ASI - AGENZIA SPAZIALE ITALIANA - A2767E5 - REGISTRO UFFICIALE - 0000075 - Uscita - 27/04/2023 14:52

REPVBBLICA ITALIANA

Agenzia Spaziale Italiana

DELIBERAZIONE N. 75/2023	*ASI - Agenzia Spaziale Italiana* A2767E5 - AGENZIA SPAZIALE ITALIANA DELIBERAZIONI Prot n. 0000075 - 27-04-2023 - Interno
Stralcio verbale seduta n. 4 del 27 aprile 2023	**Pagina: 1 di 4**
Oggetto: Approvazione del Rendiconto finanziario decisionale e gestionale dell'esercizio finanziario 2022.	

IL CONSIGLIO DI AMMINISTRAZIONE

Nella seduta del giorno 27 aprile 2023 sono presenti alla deliberazione:
- il Presidente Giorgio Saccoccia;
- i Consiglieri Giuseppe Basini (collegato in videoconferenza), Duilio Farina, Fabrizio Giulianini, Luisa Riccardi (collegata in videoconferenza) e Elda Turco Bulgherini.

Assistono alla deliberazione:
- il Direttore generale Fabrizio Tosone;
- il Collegio dei Revisori dei conti nelle persone del Presidente Giovanni Ciuffarella e dei componenti effettivi Vincenzo Palomba e Gianpaolo Davide Rossetti;
- il Magistrato della Corte dei conti delegato al controllo Marco Smiroldo.

Hanno preventivamente comunicato la propria assenza il Consigliere Maurizio Cheli e il Sostituto Magistrato della Corte dei conti Maria Ciani.

Svolge le funzioni di Segretario del Consiglio di amministrazione Anna Defazio, Responsabile dell'Unità Supporto Organi e Partecipate.

VISTI:
- il Decreto-legge 30 aprile 2022, n. 36, convertito, con modificazioni, dalla legge del 29 giugno 2022, n. 79, recante "*Ulteriori misure urgenti per l'attuazione del Piano nazionale di ripresa e resilienza (PNRR)*", ed in particolare l'art. 30 (*Riordino dell'Agenzia spaziale italiana (ASI) e del settore spaziale e aerospaziale*);
- la Legge 11 gennaio 2018, n. 7 recante "*Misure per il coordinamento della politica spaziale e aerospaziale e disposizioni concernenti l'organizzazione e il funzionamento dell'Agenzia spaziale italiana*" e ss.mm.ii.;
- il Decreto Legislativo 25 novembre 2016, n. 218 recante "*Semplificazione delle attività degli enti pubblici di ricerca ai sensi dell'articolo 13 della legge 7 agosto 2015, n. 124*";
- il Decreto Legislativo 31 dicembre 2009, n. 213 recante "*Riordino degli enti di ricerca in attuazione dell'articolo 1 della legge 27 settembre 2007, n. 165*" e ss.mm.ii.;
- il Decreto Legislativo 4 giugno 2003, n. 128 recante "*Riordino dell'Agenzia Spaziale Italiana (ASI)*" e ss.mm.ii.;
- lo Statuto dell'ASI, entrato in vigore il 1° maggio 2011 e ss.mm.ii.;
- il Regolamento di Organizzazione entrato in vigore il 22 febbraio 2018;
- il Regolamento di Amministrazione, Finanza e Contabilità entrato in vigore il 2 marzo 2021;
- il Regolamento del Personale entrato in vigore il 5 aprile 2018 e ss.mm.ii.;
- il Documento di Visione Strategica per lo Spazio 2020-2029 (DVSS) approvato dal Consiglio di amministrazione con deliberazione n. 26/2020 del 20 febbraio 2020;
- il Piano Triennale di Attività 2022-2024 approvato con deliberazione del Consiglio di

ASI - AGENZIA SPAZIALE ITALIANA - A2767E5 - REGISTRO UFFICIA - 0006330 - Uscita - 08/05/2023 - 14:52

ASI - AGENZIA SPAZIALE ITALIANA - A2767E5 - REGISTRO UFFICIALE - 0006330 - Uscita - 08/05/2023 - 14:52

DELIBERAZIONE N. 75/2023	*ASI - Agenzia Spaziale Italiana* A2767E5 - AGENZIA SPAZIALE ITALIANA DELIBERAZIONI Prot n. 0000075 - 27-04-2023 - Interno
Stralcio verbale seduta n. 4 del 27 aprile 2023	Pagina: 2 di 4
Oggetto: Approvazione del Rendiconto finanziario decisionale e gestionale dell'esercizio finanziario 2022.	

amministrazione n. 52/2022 del 28 aprile 2022;
- il Piano Integrato di Attività e Organizzazione (PIAO) 2023-2025 approvato con deliberazione del Consiglio di Amministrazione n. 3/2023 del 27 gennaio 2023;
- il Bilancio preventivo finanziario 2023 con allegato il Bilancio triennale 2023-2025;
- il Decreto del Ministro dell'Istruzione, dell'Università e della Ricerca n. 357 del 10 aprile 2019 concernente la nomina di Giorgio Saccoccia a Presidente dell'Agenzia Spaziale Italiana e di Alessandra Celletti, Maurizio Cheli e Luisa Riccardi a Consiglieri di Amministrazione dell'Agenzia Spaziale Italiana;
- la nota del 21 febbraio 2020, acquisita agli atti ASI in pari data con prot. n. 1735, con la quale la prof. Alessandra Celletti ha rassegnato le proprie dimissioni da Consigliere di amministrazione dell'Agenzia Spaziale Italiana con decorrenza dalla medesima data;
- il decreto del Ministro dell'Università e della Ricerca n. 859 del 19 novembre 2020 concernente la nomina di Duilio Farina a componente del Consiglio di amministrazione dell'Agenzia Spaziale Italiana;
- il decreto del Ministro dell'Università e della Ricerca n. 860 del 19 novembre 2020 concernente la nomina di Fabrizio Giulianini a componente del Consiglio di amministrazione dell'Agenzia Spaziale Italiana così come modificato dal decreto del Ministro dell'Università e della Ricerca n. 884 dell'11 dicembre 2020;
- il Decreto del Presidente del Consiglio dei Ministri 21 novembre 2022 recante *"Delega di funzioni in materia di coordinamento delle politiche relative ai programmi spaziali e aerospaziali, al Ministro delle imprese e del made in Italy, sen. Adolfo URSO"*, pubblicato nella Gazzetta Ufficiale n. 282 del 2 dicembre 2022;
- il decreto del Ministro delle Imprese e del Made in Italy del 2 febbraio 2023 concernente la nomina di Giuseppe Basini e Elda Turco Bulgherini a componenti del Consiglio di amministrazione dell'Agenzia Spaziale Italiana;

VISTO il Decreto del Presidente della Repubblica 27 febbraio 2003, numero 97, con il quale è stato emanato il *"Regolamento per l'amministrazione e la contabilità degli enti pubblici di cui alla Legge 20 marzo 1975, numero 70"*;

VISTA la Legge 31 dicembre 2009, numero 196, *"Legge di Contabilità e Finanza Pubblica"*;

VISTO il Decreto Legislativo 31 maggio 2011, numero 91, e successive modifiche ed integrazioni, che:
- contiene alcune *"Disposizioni in materia di adeguamento e di armonizzazione dei sistemi contabili, in attuazione dell'articolo 2 della Legge 31 dicembre 2009, numero 196"*;
- disciplina, in particolare, la *"...armonizzazione dei sistemi contabili e degli schemi di bilancio delle*

ASI - AGENZIA SPAZIALE ITALIANA - A2767E5 - REGISTRO UFFICIALE - 0000075 - Uscita - 27/04/2023 14:52

REPVBBLICA ITALIANA

Agenzia Spaziale Italiana

DELIBERAZIONE N. 75/2023	*ASI - Agenzia Spaziale Italiana* A2767E5 - AGENZIA SPAZIALE ITALIANA DELIBERAZIONI Prot n. 0000075 - 27-04-2023 - Interno
Stralcio verbale seduta n. 4 del 27 aprile 2023	Pagina: 3 di 4
Oggetto: Approvazione del Rendiconto finanziario decisionale e gestionale dell'esercizio finanziario 2022.	

amministrazioni pubbliche, al fine di assicurare il coordinamento della finanza pubblica attraverso una disciplina omogenea dei procedimenti di programmazione, gestione, rendicontazione e controllo…";

VISTO il Regolamento di Amministrazione, Finanza e Contabilità ed in particolare:
- il Capo V – Le risultanze della gestione economico-finanziaria;
- l'art. 34 – Il Rendiconto generale;

VISTO il Rendiconto finanziario 2022 composto, ai sensi dell'articolo 34, comma 1, del Regolamento di Amministrazione, Finanza e Contabilità, da:
- il Conto del bilancio (che si articola in rendiconto finanziario decisionale ed in rendiconto finanziario gestionale);
- il Conto economico;
- lo Stato patrimoniale;
- la Nota integrativa;

VISTI gli allegati al Rendiconto finanziario 2022, costituiti, ai sensi dell'articolo 34, comma 2, del Regolamento di Amministrazione Finanza e Contabilità, da:
- la situazione amministrativa;
- la relazione sulla gestione;
- la relazione illustrativa a cura del Presidente;
- la relazione del Collegio dei Revisori dei conti;

VISTA la deliberazione n. 74/2023, assunta in data odierna, avente ad oggetto "Approvazione della proposta di "*riaccertamento dei residui*", sia "*attivi*" che "*passivi*", al 31 dicembre 2022, relativi ai precedenti esercizi finanziari";

VISTA la Relazione sulla gestione e illustrativa, predisposta dall'Unità Contabilità e Finanza (UCF), verificata dal Direttore della Direzione Amministrazione e Finanza, approvata dal Direttore generale e approvata dal Presidente, Prot. n. BP-DAF-UCF-2023-85 del 13 aprile 2023;

VISTA la Nota integrativa, predisposta dall'Unità Contabilità e Finanza (UCF), verificata dal Direttore della Direzione Amministrazione e Finanza, approvata dal Direttore Generale e approvata dal Presidente, Prot. n. BP-DAF-UCF-2023-86 del 13 aprile 2023;

CONSIDERATO che, in ottemperanza alla richiesta del Collegio dei Revisori dei conti contenuta nel verbale n. 11 del 26 aprile 2023 di espungere dalla Relazione sulla gestione e illustrativa al Rendiconto

ASI - AGENZIA SPAZIALE ITALIANA - A2767E5 - REGISTRO UFFICIA - 0006330 - Uscita - 08/05/2023 - 14:52

ASI - AGENZIA SPAZIALE ITALIANA - A2767E5 - REGISTRO UFFICIALE - 0000075 - Uscita - 27/04/2023 14:52

REPVBBLICA ITALIANA

Agenzia Spaziale Italiana

DELIBERAZIONE N. 75/2023	*ASI - Agenzia Spaziale Italiana* A2767E5 - AGENZIA SPAZIALE ITALIANA DELIBERAZIONI Prot n. 0000075 - 27-04-2023 - Interno
Stralcio verbale seduta n. 4 del 27 aprile 2023	Pagina: 4 di 4
Oggetto: Approvazione del Rendiconto finanziario decisionale e gestionale dell'esercizio finanziario 2022.	

generale 2022 prot. BP-DAF-UCF-2023-85 del 13 aprile 2023 la frase riportata a pag. 12 "*Tale esigenza, inoltre, è stata anche evidenziata dall'organo di controllo dell'ASI in relazione ai tempi di trasferimento dei fondi*" e di integrare la tabella di pag. 21 con la riga relativa alla Direzione Sicurezza, l'Amministrazione ha aggiornato la stessa riemettendola con protocollo BP-DAF-UCF-2023-97 del 27 aprile 2023;

PRESO ATTO del parere favorevole espresso dal Collegio dei Revisori dei conti in merito al rendiconto finanziario in esame con propria relazione allegata al verbale n. 11 del 26 aprile 2023;

RITENUTO di dover provvedere;

SU PROPOSTA del Presidente, all'unanimità,

DELIBERA

1) di approvare il Rendiconto finanziario decisionale e quello gestionale per l'anno 2022 corredato dallo Stato patrimoniale, dal Conto economico, dalla Situazione amministrativa, dalla Relazione sulla gestione e illustrativa e dalla Nota integrativa.

Il Direttore generale, come per legge, provvede ai conseguenti atti.

Il Segretario
Anna Defazio

[redacted]

Il Presidente
Giorgio Saccoccia

[redacted]

ASI - AGENZIA SPAZIALE ITALIANA - A2767E5 - REGISTRO UFFICIA - 0006330 - Uscita - 08/05/2023 - 14:52

ASI - AGENZIA SPAZIALE ITALIANA - A2767E5 - REGISTRO UFFICIALE - 0006330 - Uscita - 08/05/2023 - 14:52

Relazione sulla gestione e illustrativa al Rendiconto generale 2022

art. 34, comma 2, lettere b) e c)

PREPARATO	Direzione Amministrazione e Finanza (DAF) Unità Contabilità e Finanza (UCF) *Responsabile: Dott. Claudio Vescovo* DAF-UCF- Ufficio Bilancio *Responsabile: Dott.ssa Francesca Campanale* DAF – UCF – Ufficio Bilancio *Dott.ssa Vittoria Iacovella*
VERIFICATO	Direzione Amministrazione e Finanza (DAF) *Il Direttore: Dott. Natale Monsurrò*
APPROVATO	Il Direttore Generale *Dott. Fabrizio Tosone*
AUTORIZZATO	Il Presidente *Ing. Giorgio Saccoccia*

[redacted]

DISTRIBUZIONE DEL DOCUMENTO:
Consiglio di Amministrazione

ASI - AGENZIA SPAZIALE ITALIANA - A2767E5 - REGISTRO UFFICIALE - 0006330 - Uscita - 08/05/2023 - 14:52

INDICE

1. Introduzione ... 3

Assetto Organizzativo ... 5

2. Il Rendiconto Generale dell'Agenzia Spaziale Italiana – Premesse ... 5

3. Il Conto del bilancio ... 9

3.1. La gestione di competenza ... 9

3.1.1. Le Entrate ... 11

Fondo per il Finanziamento dell'Agenzia Spaziale Italiana ... 11

Altre risorse finanziarie ... 13

3.1.2. Le Spese ... 19

Partecipazione ai programmi dell'European Space Agency (ESA) ... 21

The Broglio Space Centre of Malindi ... 23

Contratti industriali e di ricerca ... 25

Accordo Agenzia Spaziale Italiana – Presidenza del Consiglio dei Ministri. Programmazione delle attività pluriennali ... 26

Piano Nazionale di Ripresa e Resilienza (PNRR) ... 28

Spese di funzionamento ... 31

Spese di investimento ... 32

Situazione finanziaria della sede ASI di Tor Vergata ... 32

4. I Residui ... 33

5. Situazione del Personale ... 34

6. Contenimento della Spesa Pubblica ... 34

7. Attestazione sui tempi medi di pagamento delle fatture passive ... 38

8. Il Piano degli indicatori e dei risultati attesi di bilancio (P.I.R.A.) ... 39

9. Partecipazioni in organismi ... 39

10. I risultati di sintesi – Fondo di Cassa e Risultato di Amministrazione ... 42

11. La situazione economico - patrimoniale ... 47

12. Conclusioni ... 47

Elenco Allegati:

All.1) PIRA

All. 2) Relazione prot. CI-DRU-376 del 28/03/2023

ASI - AGENZIA SPAZIALE ITALIANA - A2767E5 - REGISTRO UFFICIALE - 0006330 - Uscita - 08/05/2023 - 14:52

1. Introduzione

Il Decreto Legge 30 aprile 2022, n. 36, convertito con la Legge 29 giugno 2022, n. 79, ed in particolare l'art. 30 recante "*Riordino dell'Agenzia spaziale italiana (ASI) e del settore spaziale e aerospaziale e disposizioni in materia di codice dell'amministrazione digitale*", attribuisce al *"Presidente del Consiglio dei ministri o il Ministro o Sottosegretario di Stato delegato, fatte salve le competenze attribuite espressamente al Comitato interministeriale dal presente decreto esercita nei confronti dell'A.S.I. poteri di indirizzo, coordinamento, programmazione e vigilanza"* in luogo del Ministero dell'Università e della Ricerca che ora, invece, "*esercita poteri di indirizzo strategico limitatamente all'attività di ricerca scientifica svolta dall'ASI*".

Il Rendiconto dell'Agenzia Spaziale Italiana è stato predisposto dalla competente Direzione Amministrazione e Finanza, in applicazione dell'art. 34 del Regolamento di Amministrazione, Finanza e Contabilità di cui alla Delibera del Consiglio di Amministrazione n. 85 del 29 maggio 2017, approvato dal vigilante Ministero dell'Istruzione, dell'Università e Ricerca con nota n. 1294 del 26 gennaio 2018, così come modificato con la Delibera n. 1 del 27 gennaio 2021 (approvazione Ministero dell'Università e della Ricerca con la nota acquisita al protocollo ASI il 24 febbraio 2021 al n. 1561), secondo cui:

"1. Il processo gestionale trae origine dal quadro normativo ed istituzionale dell'Agenzia, trova copertura nelle risorse disponibili, è rappresentato nel Bilancio di previsione e si conclude con l'illustrazione dei risultati conseguiti di carattere finanziario, economico e patrimoniale in un documento denominato Rendiconto generale costituito da:

a) il Conto del bilancio;

b) il Conto economico;

c) lo Stato patrimoniale;

d) la Nota integrativa.

2. Al Rendiconto generale sono allegati:

a) la situazione amministrativa;

b) la Relazione sulla gestione;

c) Relazione illustrativa a cura del Presidente;

d) la Relazione del Collegio dei Revisori dei conti;

ASI - AGENZIA SPAZIALE ITALIANA - A2767E5 - REGISTRO UFFICIALE - 0006330 - Uscita - 08/05/2023 - 14:52

3. Lo schema di Rendiconto generale, unitamente agli allegati di cui al comma precedente, è sottoposto, almeno quindici giorni prima del termine del 30 aprile, all'esame del Collegio dei Revisori dei conti, che redige apposita Relazione da allegare al predetto schema.

4. Il Rendiconto generale, predisposto dal Direttore generale, è deliberato dal Consiglio di amministrazione entro il 30 aprile dell'anno successivo".

Nel corso dell'esercizio 2022 si è registrata una importante ripresa delle attività industriali che avevano visto nel 2020 una notevole fase di rallentamento, a causa dell'emergenza sanitaria da COVID-19, con conseguenti stipule di proroghe tecniche non onerose, a cui ha fatto seguito una parziale ripresa nel successivo anno 2021.

Nel corso dell'anno 2022 è stato aggiornato lo Statuto dell'ASI, in attuazione dell'art. 30 del Decreto-Legge 30 aprile 2022, n. 36, convertito, con modificazioni, dalla Legge 29 giugno 2022, n. 79 recante *"Ulteriori misure urgenti per l'attuazione del Piano nazionale di ripresa e resilienza (PNRR)",* Pubblicato in data 1° settembre 2022 - in vigore dal 2 settembre 2022.

L'Agenzia ha, inoltre, avviato il processo di adeguamento, così come previsto dal comma 3 del citato art. 30, dei propri regolamenti, richiamati nello Statuto, attualmente all'attenzione del Consiglio di Amministrazione.

Nel corso del 2022 sono stati approvati, con Decreto del Direettore Generale, i seguenti Disciplinari:

- n. 169 del 24 febbraio 2022 - modifica al Disciplinare, approvato con Decreto del Direttore Generale n. 933 del 16 dcembre 2021, in materia di concorsi per l'assunzione del personale dipendente;
- n. 92 dell'8 febbraio 2022 - nuovo Disciplinare per la gestione del servizio di cassa;
- n. 598 del 28 giugno 2022 - applicazione dell'istituto del Lavoro Agile in ASI.

Il Consiglio di Amministrazione con la Deliberazione n. 76 del 28 aprile 2022 ha autorizzato l'indizione di una procedura selettiva pubblica per il rinnovo dell'Organismo Indipendente di Valutazione, di cui all'art. 10 dello Statuto e ai sensi del Decreto Legislativo 27 ottobre 2009, n. 150, in forma monocratica. In esito a taler procedura il medesimo C.d.A., con la Deliberazione n. 154 del 25 luglio 2022, ha disposto la nomina dell'OIV nella persona del dott. Aldo Monea a cui è stato conferito l'incarico, a seguito di accettazione dello stesso, con il Decreto direttoriale n. 795 del 14 settembre 2022 per un triennio a decorrere dal 15 settembre 2022.

Nella tabella segue viene messo a confronto il numero degli atti prodotti negli ultimi cinque anni:

ASI - AGENZIA SPAZIALE ITALIANA - A2767E5 - REGISTRO UFFICIALE - 0006330 - Uscita - 08/05/2023 - 14:52

	2018	2019	2020	2021	2022
Delibere C d A	154	231	233	221	242
variazione %	*-47,80%*	*50,00%*	*0,87%*	*-5,15%*	*9,50%*
Decreti D G	893	789	874	1 017	1 251
variazione %	*9,71%*	*-11,65%*	*10,77%*	*16,36%*	*23,01%*
Decreti Presid	49	34	26	9	18
variazione %	*36,11%*	*-30,61%*	*-23,53%*	*-65,38%*	*100,00%*

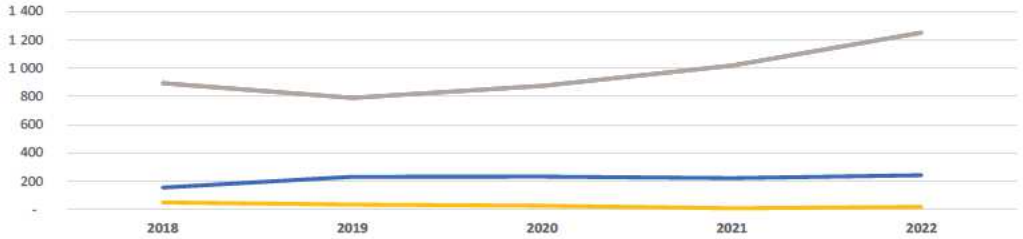

Assetto Organizzativo

In linea con le indicazioni del Comitato interministeriale per le politiche relative allo spazio e all'aerospazio (Com.Int), di cui il Consiglio di Amministrazione ne ha preso atto con la Delibera n. 127 del 10 luglio 2020, l'Agenzia Spaziale Italiana, nel corso dell'anno 2020, ha attuato una radicale rivisitazione della propria organizzazione (Delibera C.d.A. n. 128 del 10 luglio 2020); nel 2021 sono intervenuti alcuni minimi interventi di assestamento della struttura stessa in esito ai primi riscontri in fase di operatività che sono stati raggruppati in un Decreto del Presidente n. 5 del 7 luglio 2021 che ha approvato la nuova Macro Struttura Organizzativa dell'Agenza disponendone l'adozione e l'operatività a far data dal 10 luglio 2021.

In ultimo, nel 2022, a mezzo dei Decreti del Presidente n. 13 del 9 novembre 2022 e n. 15 del 5 dicembre 2022, l'ASI ha adeguato la nuova Macro Struttura Organizzativa, in attuazione della Delibera del C.d.A. n. 128/2020 innanzi richiamata.

2. Il Rendiconto Generale dell'Agenzia Spaziale Italiana – Premesse

Il Rendiconto generale, come si evince dal richiamato art. 34 del Regolamento, contiene già gli schemi e la documentazione della contabilità economico-patrimoniale e ciò, in coerenza con quanto previsto dal comma 3 dell'art. 75 del richiamato Regolamento. L'Agenzia, quindi, in linea con le indicazioni che perverranno dal Ministero vigilante e dal MEF, provvederà ad integrare le rilevazioni civilistiche in particolare con un sistema di contabilità analitica e in sinergia con l'Unità di Controllo di Gestione.

Il **Rendiconto Generale relativo all'esercizio 2021** è stato approvato dal Consiglio di Amministrazione con la Delibera n. 56 del 28 aprile 2022, su conforme parere del Collegio dei Revisori dei Conti di cui alla Relazione allegata al verbale n. 12 del 27 aprile 2022.

ASI - AGENZIA SPAZIALE ITALIANA - A2767E5 - REGISTRO UFFICIALE - 0006330 - Uscita - 08/05/2023 - 14:52

Il **Bilancio di Previsione 2022 e Triennale 2022 – 2024**, approvato con deliberazione del Consiglio di Amministrazione dell'ASI n. 212 del 17 dicembre 2021, su conforme parere del Collegio dei Revisori dei Conti di cui alla Relazione allegata al verbale n. 43 del 13 dicembre 2021, è stato oggetto delle quattro seguenti variazioni approvate dal C.d.A.:

- **Prima Variazione** (Deliberazione n. 9 del 28 febbraio 2022 - Parere favorevole del Collegio dei Revisori dei Conti con la Relazione allegata al verbale n. 5 del 21 febbraio 2022) – ha consentito di recepire in bilancio i fondi assegnati all'Agenzia Spaziale Italiana con decreto del Presidente del Consiglio dei Ministri del 21 dicembre 2021, ai sensi dell'art. 1, comma 254, della legge 27 dicembre 2019, n. 160, stanziando, quindi, in entrata e in spesa i fondi relativi agli anni 2021-2024, per un importo totale nel triennio 2022-2024 di € 1.386.164.009,67. I maggiori oneri recati dalla variazione in parola, pari ad € 873.093,42, si è provveduto con prelevamento, di pare importo dal Fondo di Riserva;

- **Seconda Variazione** (Deliberazione n. 111 del 21 giugno 2022 - Parere favorevole del Collegio dei Revisori dei Conti con la Relazione allegata al verbale n. 20 del 20 giugno 2022) – non ha comportato maggiori oneri trattandosi di rimodulazioni di stanziamenti di capitoli di spesa afferenti in particolare alla Direzione Scienza e Ricerca per un totale su base triennale di € 5.992.100,00;

- **Terza Variazione – Assestamento** (Deliberazione n. 128 del 27 luglio 2022 - Parere favorevole del Collegio dei Revisori dei Conti con la Relazione allegata al verbale n. 23 del 22 luglio 2022) – ha comportato maggiori oneri per € 34.350.218,34 a cui si è provveduto con l'utilizzo dell'avanzo di amministrazione 2021 e con altre entrate realizzate dall'ASI non a destinazione vincolata. Con detto provvedimento sono stati inseriti in bilancio i fondi assegnati dalla Presidenza del Consiglio dei Ministri sia completamento del finanziamento delle attività rientranti nella Programmazione pluriennale delle attività dell'ASI, sia i fondi riferiti al finanziamento delle attività di Accesso allo Spazio relativi al Volo suborbitale che quelli assegnati con DPCM 1° marzo 2022 in attuazione degli interventi del Piano Nazionale di Ripresa e Resilienza, destinate all'investimento *"Tecnologie Satellitari ed economia Spaziale";*

- **Quarta Variazione** (Decreto del Presidente n. 12 del 26 ottobre 2022 ratificato con Delibera del Consiglio di Amministrazione n. 193 del 10 novembre 2022 - Parere favorevole del Collegio dei Revisori dei Conti con la Relazione allegata al verbale n. 28 del 18 ottobre 2022) – ha comporato una rimodulazione delle spese nel triennio con un maggior onere di € 6.028.862,47 coperto con le entrate, di pari importo, realizzate nel periodo;

- **Quinta Variazione** (Decreto del Presidente n. 18 del 27 dicembre 2022 ratificato con Delibera del Consiglio di Amministrazione n. 1 del 27 gennaio 2023 - Parere favorevole del

ASI - AGENZIA SPAZIALE ITALIANA - A2767E5 - REGISTRO UFFICIALE - 0006330 - Uscita - 08/05/2023 - 14:52

Collegio dei Revisori dei Conti con la Relazione allegata al verbale n. 36 del 22 dicembre 2022) finalizzata alla modifica del capitolo di spesa, da parte in c/capitale a parte corrente, in relazione agli oneri previsti dall'Accordo Esecutivo (AE) fra l'ASI e il Ministero della Difesa per la realizzazione della misura M1C2.I4.1 SatCom in attuazione del Piano Nazionale Ripresa e Resilienza (PNRR) - Missione 1 Componente 2 e Fondo Complementare (FC).

Per completezza di esposizione si rappresenta che nel corso del 2022 l'Agenzia Spaziale Italiana ha proceduto, ai sensi dell'art. 22, comma 2, del citato Regolamento di Amministrazione, ad apportare n. 130 variazioni compensative interne nell'ambito della medesima Unità Previsionale di Base di 1° livello (Centro di Responsabilità Amministrativa):

Centro di Responsablità Amm.va	2022		2023		2024		Totale	
	Entrate	Uscite	Entrate	Uscite	Entrate	Uscite	Entrate	Uscite
Direzione Generale	*45.000.000,00*	*1.415.784,80*	-	*1.519.000,00*	-	*1.747.015,00*	*45.000.000,00*	*4.681.799,80*
	43 584 215,20		-1 519 000,00		-1 747 015,00		40 318 200,20	
Direzione Sicurezza	-	*16.000,00*	-	-	-	-	-	*16.000,00*
	-16 000,00		0,00		0,00		-16 000,00	
Direzione Amministrazione e Finanza	-	*15.070,00*	-	-	-	-	-	*15.070,00*
	-15 070,00		0,00		0,00		-15 070,00	
Direzione Risorse Umane	-	*585.149,30*	-	*346.300,00*	-	*420.200,00*	-	*1.351.649,30*
	-585 149,30		-346 300,00		-420 200,00		-1 351 649,30	
Direzione Programmi	-	*135.722.707,32*	-	*236.972.929,65*	-	*203.644.701,37*	-	*576.340.338,34*
	-135 722 707,32		-236 972 929,65		-203 644 701,37		-576 340 338,34	
Direzione Affari Internazionali	-	*1.250.000,00*	-	*250.000,00*	-	*250.000,00*	-	*1.750.000,00*
	-1 250 000,00		-250 000,00		-250 000,00		-1 750 000,00	
Direzione Scienza e Ricerca	-	56 455 453,02	-	62 277 897,50	-	42 610 000,00	-	161 343 350,52
	-56.455.453,02		**-62.277.897,50**		**-42.610.000,00**		**-161.343.350,52**	
Direzione Information Tecnology & Logistica	-	*896.937,78*	-	*195.171,41*	-	*5.000,00*	-	*1.097.109,19*
	-896 937,78		-195 171,41		-5 000,00		-1 097 109,19	
Direzione Comunicazione Istituzionale	-	*75.001,10*	-	*291.488,56*	-	*916.710,00*	-	*1.283.199,66*
	-75 001,10		-291 488,56		-916 710,00		-1 283 199,66	
Partite di Giro	*300.000,00*	*300.000,00*	-	-	-	-	*300.000,00*	*300.000,00*
	0,00		0,00		0,00		0,00	
Totale	***45.300.000,00***	***196.732.103,32***	-	***301.852.787,12***	-	***249.593.626,37***	***45.300.000,00***	***748.178.516,81***
	-151.432.103,32		**-301.852.787,12**		**-249.593.626,37**		**-702.878.516,81**	

ASI - AGENZIA SPAZIALE ITALIANA - A2767E5 - REGISTRO UFFICIALE - 0006330 - Uscita - 08/05/2023 - 14:52

Gestioni	2022		2023		2024		Totale	
	Entrate	Uscite	Entrate	Uscite	Entrate	Uscite	Entrate	Uscite
Corrente	-	*79.531.234,29*	-	*87.027.359,01*	-	*58.002.328,22*	-	*224.560.921,52*
	-79 531 234,29		-87 027 359,01		-58 002 328,22		-224 560 921,52	
Investimenti	*45.000.000,00*	*116.900.869,03*	-	*214.825.428,11*	-	*191.591.298,15*	*45.000.000,00*	*523.317.595,29*
	-71 900 869,03		-214 825 428,11		-191 591 298,15		-478 317 595,29	
Partite di Giro	*300.000,00*	*300.000,00*	-	-	-	-	*300.000,00*	*300.000,00*
	0,00		0,00		0,00		0,00	
Totale	***45.300.000,00***	***196.732.103,32***	-	***301.852.787,12***	-	***249.593.626,37***	***45.300.000,00***	***748.178.516,81***
	-151.432.103,32		-301.852.787,12		-249.593.626,37		-702.878.516,81	

In sede di Bilancio Triennale 2022 – 2024 l'Avanzo di Amministrazione Presunto 2021, stimato in € 625.148.357,90, di cui € 5.036.149,38 libero, è stato applicato nella sola quota vincolata di € 620.112.208,52 mentre, a seguito dell'approvazione del Conto Consuntivo 2021 esso è risultato essere, complessivamente, pari ad € 679.462.426,86 di cui € 631.624.508,69 a destinazione vincolata ed € 47.837.918,17 libero e risulta utilizzato come segue:

	Avanzo Amm.ne Presunto	A.A. Presunto Applicato	Conto Consuntivo	differenza
vincolato	620.112.208,52	620.112.208,52	631.624.508,69	11.512.300,17
libero	5.036.149,38	0,00	47.837.918,17	47.837.918,17
totale	**625.148.357,90**	**620.112.208,52**	**679.462.426,86**	**59.350.218,34**

		2022	2023	2024	Totale	da applicare
Bilancio Preventivo (av. amm.vinc.)		392.262.184,13	187.334.852,14	40.515.172,25	**620.112.208,52**	**11.512.300,17**
I Variazione *consuntivo da approvare*	vinc.	0,00	0,00	0,00	0,00	0,00
	lib.	0,00	0,00	0,00	0,00	5.036.149,38
	tot.	**0,00**	**0,00**	**0,00**	**0,00**	**5.036.149,38**
II Variazione *consuntivo approvato*	vinc.	0,00	0,00	0,00	0,00	11.512.300,17
	lib.	0,00	10.000.000,00	15.000.000,00	25.000.000,00	22.837.918,17
	tot.	**0,00**	**10.000.000,00**	**15.000.000,00**	**25.000.000,00**	**34.350.218,34**
III Variazione *consuntivo approvato*	vinc.	18.907.764,30	-12.461.543,18	5.066.079,05	11.512.300,17	0,00
	lib.			22.837.918,17	22.837.918,17	0,00
	tot.	**86.514.645,48**	**356.980.219,63**	**235.967.561,76**	**679.462.426,87**	**0,00**
IV Variazione *consuntivo approvato*	vinc.	0,00	0,00	0,00	0,00	0,00
	lib.	0,00	0,00	0,00	0,00	0,00
	tot.	**0,00**	**0,00**	**0,00**	**0,00**	**0,00**
Avanzo Amm.ne Applicato	vinc.	411.169.948,43	174.873.308,96	45.581.251,30	631.624.508,69	0,00
	lib.	0,00	10.000.000,00	37.837.918,17	47.837.918,17	0,00
	tot.	**411.169.948,43**	**184.873.308,96**	**83.419.169,47**	**679.462.426,86**	**0,00**

ASI - AGENZIA SPAZIALE ITALIANA - A2767E5 - REGISTRO UFFICIALE - 0006330 - Uscita - 08/05/2023 - 14:52

3. Il Conto del bilancio

Ai sensi dell'articolo 35 del Regolamento di Amministrazione, Finanza e Contabilità

"1. Il Conto del bilancio, in relazione alla classificazione del Preventivo finanziario, evidenzia le risultanze della gestione delle entrate e delle uscite e si articola in due parti:

a) il Rendiconto finanziario decisionale;

b) il Rendiconto finanziario gestionale.

2. Il Rendiconto finanziario decisionale, in coerenza con il Preventivo finanziario decisionale; evidenzia:

a) le entrate di competenza dell'anno, accertate, riscosse o rimaste da riscuotere;

b) le spese di competenza dell'anno, impegnate, pagate o rimaste da pagare;

c) la gestione dei residui attivi e passivi degli esercizi precedenti;

d) le somme riscosse e quelle pagate in conto competenza ed in conto residui;

e) il totale dei residui attivi e passivi che si tramandano all'esercizio successivo."

In coerenza con il Preventivo finanziario gestionale, il Rendiconto finanziario gestionale si articola in capitoli.

L'Agenzia Spaziale Italiana ha avviato, con il 2016, il Nuovo Piano dei Conti Integrato previsto dal D.P.R. 4 ottobre 2013, n. 132 implementandolo, nel 2018, ulteriormente, al fine di adeguare il piano dei conti alle modifiche previste dal Dipartimento della Ragioneria Generale dello Stato in concomitanza con la nuova codifica SIOPE (Sistema Informativo delle Operazioni degli Enti Pubblici) in vigore dal 1° gennaio 2018, di cui al DM 4 settembre 2017.

3.1. La gestione di competenza

Il Rendiconto Finanziario è stato redatto secondo quanto disposto dal Regolamento di Amministrazione, Finanza e Contabilità ed è ripartito in Centri di Responsabilità ed in Unità Previsionali di Base.

I Centri di Responsabilità Amministrativa rappresentano il punto di partenza da cui si originano sia il preventivo decisionale che il gestionale. Il Rendiconto Finanziario Gestionale è strutturato per Centri di Responsabilità, con l'individuazione dei capitoli di entrata e di spesa che ad essi afferiscono.

ASI - AGENZIA SPAZIALE ITALIANA - A2767E5 - REGISTRO UFFICIALE - 0006330 - Uscita - 08/05/2023 - 14:52

Passando ora ai dati del bilancio, si rappresenta che le previsioni iniziali e definitive sono le seguenti:

ENTRATE	Previsioni iniziali	Variazioni		Previsioni definitive
		Importo	%	
TITOLO II (E. correnti)	909.126.122,00	810.088.925,42	*89,11*	1.719.215.047,42
TITOLO III (E. extra tributarie)	-	6.019.837,25	-	6.019.837,25
TITOLO IV (Entrate in c/capitale)	-	-	*0,00*	-
TITOLO VI (Accensione Prestiti)	-	-	*0,00*	-
TITOLO IX (Partite di giro)	31.790.000,00	3.636.475,17	*11,44*	35.426.475,17
TOTALE ENTRATE	**940.916.122,00**	**819.745.237,84**	***87,12***	**1.760.661.359,84**
Risultato Amm ne applicato	322.479.389,38	-322.479.389,38	*-100,00*	-

USCITE	Previsioni iniziali	Variazioni		Previsioni definitive
		Importo	%	
TITOLO I (Spese Correnti)	1.011.803.588,87	23.353.702,76	*2,31*	1.035.157.291,63
TITOLO II (Spese in c/capitale)	219.801.922,51	69.636.689,37	*31,68*	289.438.611,88
TITOLO III (Incr.to attività finanz.)	-	0,00	*0,00*	-
TITOLO IV (Rimborso Prestiti)	-	0,00	*0,00*	-
TITOLO VII (Partite di giro)	31.790.000,00	3.636.475,17	*11,44*	35.426.475,17
TOTALE USCITE	**1.263.395.511,38**	**96.626.867,30**	***7,65***	**1.360.022.378,68**
Pareggio Finanziario	-	-	*0,00*	-
TOTALI	**1.263.395.511,38**	**96.626.867,30**	***7,65***	**1.360.022.378,68**

I dati definitivi della gestione, come sinteticamente rappresentati, evidenziano, complessivamente, entrate per € 1.760.661.359,84 coprono le spese per € 1.360.022.378,68 con un avanzo di competenza pari ad € 400.638.981,16.

ASI - AGENZIA SPAZIALE ITALIANA - A2767E5 - REGISTRO UFFICIALE - 0006330 - Uscita - 08/05/2023 - 14:52

3.1.1. Le Entrate

Le risorse finanziarie a disposizione dell'Agenzia negli ultimi anni stanno diventando più variegate e presentano quindi esigenze di gestione e di rendicontazione differenziate. L'Agenzia si sta attrezzando in queste nuove attività e di seguito viene fornito un dettaglio delle principali voci di entrata del 2022.

Fondo per il Finanziamento dell'Agenzia Spaziale Italiana

Il comma 2 bis del Decreto Legislativo 4 giugno 2003, n. 128, introdotto dall'art. 30, comma 1, lett. i), n. 3 del Decreto Legge 30 aprile 2022, n. 36, convertito con modificazioni, dalla Legge 29 giugno 2022, n. 79, prevede l'istituzione di *"un Fondo per il finanziamento dell'Agenzia spaziale italiana (ASI), con una dotazione pari a 499 milioni di euro a decorrere dal 2022, destinato alla copertura delle spese di funzionamento e gestione dell'ASI, nonché al finanziamento delle attività dell'ASI, ivi comprese quelle di svolgimento dei programmi in collaborazione con l'ESA. Le risorse del predetto Fondo sono trasferite al bilancio autonomo della Presidenza del Consiglio dei ministri per essere assegnate all'Autorità di Governo delegata per le politiche spaziali e aerospaziali, che ne cura la ripartizione con apposito decreto"*.

Con Decreto del Presidente del Consiglio dei Ministri 21 novembre 2022 (G.U. n. 282 del 2 dicembre 2022) si è provveduto alla *"Delega di funzioni in materia di coordinamento delle politiche relative ai programmi spaziali e aerospaziali, al Ministro delle imprese e del made in Italy, sen. Adolfo URSO"*. Ai sensi del comma 2 dell'art. 1 del richiamato DPCM *"il Ministro si avvale dell'ufficio per le politiche spaziali e aerospaziali della Presidenza del Consiglio dei Ministri"*.

Infatti, con decreto della Presidenza del Consiglio dei Ministri, a firma del Ministro Urso, del 19 dicembre 2022, registrato alla Corte dei Conti in data 27 gennaio 2023 al n. 311, è stata definita l'assegnazione del Fondo per il finanziamento dell'Agenzia Spaziale Italiana per l'esercizio 2022, così dettagliata:

1. l'assegnazione ordinaria da destinare alla copertura delle spese di funzionamento e gestione dell'ASI è pari ad € 79.000.000,00;

2. l'assegnazione dei fondi per il finanziamento delle attività dell'ASI nello svolgimento dei programmi di collaborazione con l'ESA, quale contribuzione annuale per la partecipazione italiana ai programmi dell'Agenzia spaziale europea e per i programmi spaziali nazionali di rilevanza strategica realizzati in collaborazione con ESA è pari ad € 420.000.000,00.

Il Capo dell'Ufficio per le Politiche Spaziali e Aerospaziali (UPSA) con nota n. 137 del 22 febbraio 2023, nel trasmettere il richiamato decreto del Ministro delegato ha, altresì, comunicato che *"è stato registrato dall'Ufficio del bilancio per il riscontro e la regolarità contabile, il corrispondente*

ASI - AGENZIA SPAZIALE ITALIANA - A2767E5 - REGISTRO UFFICIALE - 0006330 - Uscita - 08/05/2023 - 14:52

impegno di spesa (n. Sicoge 14781)". Corre l'obbligo di far presente che questa Agenzia, con nota n. 15983 del 22 dicembre 2022, ha trasmesso all'UPSA la Nota di debito n. 52/2022, emessa in medesima data, relativa all'erogazione del Fondo previsto dal richiamato art. 30, comma 1, lett. i), n. 3 del DL 36/2022 secondo la ripartizione ivi prevista.

Purtuttavia si deve evidenziare che il trasferimento delle risorse 2022 di che trattasi, allo stato attuale, è avvenuto solo per la quota ESA (420 M€) a seguito di presentazione della rendicontazione delle spese sostenute mentre restano ancora da trasferire ad ASI la quota di funzionamento ordinario (79 M€).

Appare, quindi, di tutta evidenza l'urgenza dell'erogazione relativa al funzionamento ordinario dell'Agenzia, atteso che le correlate spese, pur in carenza del corrispettivo trasferimento, sono state già tutte sostenute nel corso del 2022 facendo, però, ricorso alla disponibilità di cassa derivante da incassi provenienti da altre fonti di finanziamento dell'Agenzia.

L'ASI consapevole delle stringenti esigenze di politica governativa ribadisce la necessità che esse vadano correlate, a partire dal corrente esercizio 2023, con le altrettanto ineludibili necessità di spendita di questa Agenzia pe le quali si propone che il finanziamento del funzionamento ordinario possa essere in linea con il seguente cronoprogramma:

- 25% entro il 31 gennaio;
- 25% entro il 31 maggio;
- Saldo entro il 30 settembre.

Con riferimento, poi, alla quota ESA, si deve sottolineare, al fine di scongiurare nocumento a carico della finanza pubblica, di cadenzare i trasferimenti in linea con le previste rimesse a favore dell'Agenzia Spaziale Europea evitando di incorrere nel pagamento di interessi moratori, e cioè:

- entro il 31 gennaio l'anticipazione pari all'importo della prima *call up*;
- entro il 30 maggio il saldo al fine di consentire il pagamento della seconda *call up*.

Per completezza di esposizione si rappresenta, infine, che anche per il 2022 non sono stati assegnati Fondi per Progetti premiali.

ASI - AGENZIA SPAZIALE ITALIANA - A2767E5 - REGISTRO UFFICIALE - 0006330 - Uscita - 08/05/2023 - 14:52

Da tale disamina appare di tutta evidenza una costante riduzione del Fondo per il finanziamento dell'ASI che, come si evince dalla seguente tabella, ha subito una riduzione:

	2018	2019	2020	2021	2022
Asssegnazione ordinaria	78.534.854,00	77.788.397,00	76.948.733,00	79.204.993,00	79.000.000,00
Assegnazione ex art. 1, comma 4, lett. f) DM 631/2016 e lett. d) DM 608/2017	124.177,00	-	-	-	-
Progettualità di carattere straordinario	300.000,00	350.000,00	250.000,00	1.100.000,00	-
PRORA		-	4.000.000,00	5.000.000,00	-
Attività di ricerca a valenza internazionale (ESA)	430.000.000,00	420.000.000,00	420.000.000,00	420.000.000,00	420.000.000,00
Progetti Bandiera e Progetti di interesse	24.000.000,00	12.080.000,00	-	-	-
Assegnazione ex premialità	24.307.112,22	-	-	-	-
TOTALE	**557.266.143,22**	**510.218.397,00**	**501.198.733,00**	**505.304.993,00**	**499.000.000,00**
	1,46%	*-8,44%*	*-1,77%*	*0,82%*	*-1,25%*

Il trend negativo delle assegnazioni del Fondo per il finanziamento dell'ASI è in evidente contrasto con la sua crescita ed evoluzione in termini di risorse umane e di attività. La tematica sarà approfondita nel paragrafo relativo alle conclusioni.

Relativamente all'assegnazione ordinaria 2022 giova far presente che nel passaggio dalla gestione MUR (ex-Amministrazione vigilante) alla gestione PCM-UPSA alcuni meccanismi si sono rivelati più complessi del previsto e il decreto di riparto è stato finalizzato solo ad inizio 2023. Ciò ha comportato un forte ritardo nell'assegnazione e nella conseguente erogazione dei fondi. Alla data di redazione della presente relazione risulta erogata la sola quota destinata all'ESA per un importo di 420 milioni di euro mentre non è ancora pervenuta la quota dedicata al funzionamento ordinario dell'Agenzia per un totale di 79 milioni di euro. Per il futuro si auspica un ritorno alle tempistiche e alle modalità in precedenza utilizzate dal MUR che prevedevano l'erogazione di acconti in corso d'anno per consentire all'Agenzia di sostenere le relative spese senza doverle anticipare con le disponibilità di cassa derivanti da altri finanziamenti o, nel caso in cui non ve ne siano, mediante anticipazioni bancarie determinando ricadute negative a carico della finanza pubblica.

Altre risorse finanziarie

Oltre a ciò che è stato sopra riportato, di seguito sono riportate le somme accertate di maggiore significatività nel corso del 2022:

- € 80.000.000,00 per l'assegnazione dei fondi di cui all'art. 1, comma 140, della Legge 11 dicembre 2016, n. 232 (Legge di Bilancio 2017) per la sottoscrizione dei programmi opzionali del Consiglio Ministeriale ESA 2016;

- € 182.000.000,00 assegnati all'ASI con DPCM 22 maggio 2020 di cui all'articolo 1, comma

ASI - AGENZIA SPAZIALE ITALIANA - A2767E5 - REGISTRO UFFICIALE - 0006330 - Uscita - 08/05/2023 - 14:52

254, della Legge 27 dicembre 2019, n. 160 per la contribuzione all'ESA a seguito del Consiglio Ministeriale Space 19+;

- Con decreto del Presidente del Consiglio dei Ministri del 21 dicembre 2021 sono stati assegnati all'Agenzia Spaziale Italiana, ai sensi dell'art. 1, comma 254, della Legge 27 dicembre 2019, n. 160, i fondi necessari per la realizzazione della Programmazione pluriennale delle attività dell'ASI da destinare alle aree programmatiche *"Telecomunicazioni e Navigazione"*, *"Osservazione della Terra"*, *"Tecnologie a nano-satelliti"*, *"Esplorazione ed infrastrutture orbitanti"*, *"Scienza ricerca e formazione"* ed *"Infrastrutture di terra"*, da avviare e contrattualizzare nel periodo 2021-2026, pari complessivamente ad € 1.632.036.347,65, come previsto altresì all'articolo 2 dell'Accordo fra la Presidenza del Consiglio dei Ministri e l'Agenzia Spaziale Italiana, approvato con Decreto d'urgenza del Presidente dell'Agenzia n. 10 del 27 dicembre 2021, ratificato con Delibera del Consiglio di Amministrazione n. 3 del 20 gennaio 2022. La quota accertata nell'esercizio 2022 è pari ad € 524.910.556,52, di cui € 227.410.556,52 quale assegnazione 2021, ed € 297.500.000,00 relativi all'anno 2022. Per completezza di informazione, nel triennio 2022 – 2024, sono stati stanziati complessivamente in entrata € 1.386.164.009,67 pari allo stanziamento dei fondi PCM a tutto l'esercizio 2024. Tale stanziamento è costituito dagli accertamenti 2022 e da quanto previsto per gli anni 2023 e 2023 e cioè, rispettivamente, per € 551.870.565,35 ed € 309.382.887,80;

- € 442.130.000,00 riferiti ai fondi assegnati con decreto del 1° marzo 2022 dalla Presidenza del Consiglio dei Ministri nel triennio 2022 – 2024. L'importo totale del finanziamento è pari ad € 880.000.000,00 e rientra nell'attuazione degli interventi del Piano Nazionale di Ripresa e Resilienza, destinate all'investimento *"Tecnologie Satellitari ed economia spaziale"*;

- Con DM MUR n. 737 del 25.06.2021, sono stati assegnati, nell'ambito del riparto del Fondo PNR per le annualità 2021 e 2022, € 10.491.129,00 per ciascun esercizio;

- Con decreto MUR n. 355 del 20 aprile 2022, sono stati assegnati € 30.000.000,00 per l'identificazione, l'analisi e la progettazione sistemica e sostenibile di possibili futuri habitat extraterrestri in ambito della *"Osservazione della Terra e negli ambiti di osservazione dello spazio"*;

- Con decreto n. 1118 del 4 dicembre 2019 sono state assegnate all'ASI risorse per il finanziamento del programma di ricerca COSMO SkyMed di II Generazione, a valere sul Fondo finalizzato al rilancio degli investimenti delle amministrazioni centrali dello Stato e allo sviluppo del Paese di cui all'articolo 1, comma 95, della Legge 30 dicembre 2018, n. 145. Con il predetto decreto, sono stati assegnati 281M€ complessivi fino a tutto l'esercizio 2033, in particolare nell'esercizio 2022 sono stati accertati fondi per 30M€. Tali disponibilità sono

ASI - AGENZIA SPAZIALE ITALIANA - A2767E5 - REGISTRO UFFICIALE - 0006330 - Uscita - 08/05/2023 - 14:52

ASI - AGENZIA SPAZIALE ITALIANA - A2767E5 - REGISTRO UFFICIALE - 0006330 - Uscita - 08/05/2023 - 14:52

state utilizzate per ottemperare agli impegni derivanti dall'Accordo Esecutivo ASI/Difesa per la collaborazione nell'ambito del Programma COSMO-SkyMed II Generazione;

- Con decreto del MUR n. 250 del 23 febbraio 2022 sono stati assegnati all'ASI i fondi necessari a coprire i costi delle stabilizzazioni per un importo pari ad € 3.927.243,00;
- Con decreto del Ministro del MUR n. 151 del 2 febbraio 2022 sono stati assegnati all'Agenzia Spaziale Italiana € 2.334.544,83 quale quota del Fondo per l'edilizia e le infrastrutture di ricerca, istituito dalla Legge 30 dicembre 2020, n. 178 (art. 1, comma 549);
- € 1.303.333,50 di cui all'Accordo di attuazione relativo all'Addendum n.4 della convenzione per il programma COSMO-SkyMed MCO F-DUGS tra ASI e Ministero della Difesa;
- € 16.200.000,00 per l'Accordo attuativo 2018-9-HH.0 per la realizzazione del Programma MirrorGovSatCom;
- L'assegnazione di fondi, da parte dell'allora Ministero dello Sviluppo Economico, per la realizzazione del programma *"Mirror Copernicus"*, nell'ambito dell'Accordo Quadro n. 2018-5-Q.0 del 6 febbraio 2018, è pari a complessivi € 115.400.000,00 di cui € 20.460.000,00 quale contribuzione in *kind* da parte di ASI. Risultano, invece, previsti per l'esercizio 2022 risorse per € 18.500.000,00;
- Nell'ambito del progetto *"Electric Propulsion Innovation & Competitiveness (EPIC)"*, Grant Agreement 640199, finanziato dalla Comunità Europea con bando *"H2020-Compet-3-2014"* e proseguito con EPIC 2, Grant Agreement 872002-EPIC2, è stato trasferito dall'ESA a beneficio di ASI l'importo di € 1.847,08;
- € 12.462,40 dal Centre National d'Etudes Spatiales –CNES per il Progetto Europeo GSA/GRANT/04/2016 *"Support to Galileo Reference Centre"*;
- € 95.590,00, derivanti dal contratto attivo dell'ASI con ESA-ESOC per il rinnovo del *"Frame Contract for the Procurement of Telemetry, Command Tracking (TTC)"*;
- € 187.440,00 per l'incasso delle note debito numeri 8/2022, 9/2022, 10/2022 e 11/2022 connesse al Contratto attivo ASI/ESA ESOC n. 4000123393/18/D/CS - n. 2018-2-A.0;
- € 515.700,00 derivanti dalla Convenzione ASI-CNES n. CNES/161582/00;
- € 8.202,12, entrate a seguito dell'incasso della nota debito n. 36 del 14 ottobre 2022 relativo al Contratto ASI/SPACE X 2018-1-A.0;

ASI - AGENZIA SPAZIALE ITALIANA - A2767E5 - REGISTRO UFFICIALE - 0006330 - Uscita - 08/05/2023 - 14:52

ASI - AGENZIA SPAZIALE ITALIANA - A2767E5 - REGISTRO UFFICIALE - 0006330 - Uscita - 08/05/2023 - 14:52

- € 2.260.345,33 per le entrate da e-GEOS relative alla diffusione commerciale dei prodotti di COSMO SkyMed;

- € 14.650,00 derivanti da *"Agreement Proposal signed on 19/02/15 between Italian Space Agency and Belgian Science Policy Office Space Research and Applications"* finalizzato alla vendita delle immagini Cosmo SkyMed;

- € 20.000,00 per le entrate relative al contratto per l'utilizzo di competenze ASI per esecuzione attività di internal audit tra ASI e la partecipata e-GEOS SpA;

- € 1.469.372,33 di cui alla Convenzione ASI/EUTELSAT S.A. n. 2018-3-A.0, per l'uso commerciale dei transponder IT05, IT06, IT10, IT08 e IT09;

- € 1.750.000,00 per l'incasso dei dividendi e-Geos relativi all'esercizio 2021;

- € 2.879.500,50 per l'incasso dei dividenti SpaceLab relativi all'esercizio 2021;

- Anticipo progetto *"SEMINE - Semi di microverdure per nuovi orizzonti di esplorazione spaziale"* di cui alla nota debito 7/2022 pari ad € 6.678,00.

Si deve segnalare, inoltre, che:

- sono stati accertati nell'esercizio 2022, € 5.200.000,00 previsti dall'accordo tra ASI e Ministero dello Sviluppo Economico. Con delibera n. 99 del 22 maggio 2020, l'ASI ha approvato la stipula dell'Accordo Attuativo n. 2020-22-HH.0 dell'Accordo Quadro N. 2018-5-Q.0, per la realizzazione del Programma I-CIOS finalizzato a favorire l'inserimento nel sistema produttivo nazionale nel mercato emergente del Commercial In Orbit Servicing. L'accordo prevede un'entrata complessiva pari ad € 11.000.000,00;

- la Presidenza del Consiglio dei Ministri con nota n. 298 del 14 gennaio 2021 ha comunicato all'ASI l'assegnazione dei fondi per il progetto di sviluppo linea *"Platino"*. Fino all'esercizio 2025 risultano assegnati € 240,5 milioni di cui, per l'esercizio 2022, il finanziamento è pari ad € 67,5 milioni;

- L'ESA, in qualità di coordinatore del progetto *"Peraspera-X"*, in data 20 luglio 2022 ha provveduto al trasferimento di € 131.492,38 all'ASI, portando la somma complessivamente versata ad ASI ad € 305.553,63 con una eccedenza di € 695,45 rispetto all'importo previsto in Grant Agreement. Alla scadenza del periodo contrattuale si provvederà ad effettuare la rendicontazione dei costi che comporterà la restituzione di quanto incassato in eccesso o il riconoscimento di un eventuale overspending in favore di ASI;

ASI - AGENZIA SPAZIALE ITALIANA - A2767E5 - REGISTRO UFFICIALE - 0006330 - Uscita - 08/05/2023 - 14:52

- € 39.514,13 per il progetto *"Neorocks (Programma H2020, Grant Agreement n. 870403) First Interim Payment"*;
- per il progetto *"E-Rad"* è stata assegnata la somma di € 4.105,45. Detto progetto rientra nei progetti approvati nell'ambito dell'avviso pubblico *"Progetti Strategici 2019"* relativo al POR FESR Lazio 2014-2020, area tematica *"Aerospazio"*. Il progetto ha lo scopo di condurre il test di irraggiamento su componentistica impiegata per applicazioni in missioni spaziali, al fine di valutare la possibilità di utilizzare una sorgente di elettroni per studiare il comportamento di componenti elettronici nell'ambiente di radiazione spaziale;
- per il progetto *"Sole"* finanziato nell'ambito del progetto LAerospaZIO di cui al al bando *"Progetti Strategici 2019"* - POR FESR Lazio 2014-2020, risulta assegnata la somma di € 28.123,76;
- per il progetto *"Magic"*, finanziato nell'ambito del Programma Operativo Regione Lazio per sostegno alle attività collaborative di Ricerca & Sviluppo per lo sviluppo di nuove tecnologie sostenibili, di nuovi prodotti e servizi, sono stati incassati € 23.748,80;
- è stata assegnata la somma di € 167.466,04 relativa al Progetto Europeo *"1SST2018-20"* Grant Agreement n. 299/G/GRO/COPE/19/11109;
- la riscossione per € 51.507,61, del pre-finanziamento riferito al Progetto Europeo *"Entrusted"*, Grant Agreement n. 870330;
- relativamente al progetto europeo *"2-3 SST18-20"* Grant Agreement n. 952852 - 2 - 3SST2018-20 - H2020-SGA-Space-SST-2019 risulta assegnata la somma di € 230.291,39.

Il capitolo 3.05.99.99.999. *"Altre entrate correnti non altrimenti classificabili (nac)"*, che accoglie le entrate non ricomprese negli altri capitoli del piano dei conti integrato, ha dunque natura residuale e si compone di diversi importi, anche di modesta entità, derivanti da recuperi o rimborsi ricevuti a vario titolo. Si elencano a seguire soltanto le entrate accertate nel 2022 di importo significativo:

- entrate erogate dalla Fondazione Amaldi a seguito del contratto di comodato d'uso con l'ASI per un ammontare complessivo di € 177.625,00;
- entrate derivanti dall'esecuzione della sentenza della Corte dei Conti (Sezione Giurisdizionale per la Regione Lazio) n. 1252/2009 del 25 giugno 2009, a carico di S.V. per un importo di € 113.453,72;
- rimborsi previsti per personale ASI in comando presso altre Amministrazioni, per un ammontare di € 70.051,40;

ASI - AGENZIA SPAZIALE ITALIANA - A2767E5 - REGISTRO UFFICIALE - 0006330 - Uscita - 08/05/2023 - 14:52

- trasferimento dei Trattamenti di Fine Rapporto dei dipendenti in comando presso altre amministrazioni per € 32.983,02.

Infine, sono stati assegnati i fondi necessari per far fronte alle straordinarie esigenze connesse all'emergenza COVID-19 per un importo complessivo di € 892.445,17.

Con il prospetto che segue vengono riportati i dati di sintesi delle entrate con l'indicazione dei relativi accertamenti:

ENTRATE	Previsioni definitive	Accertamenti	Differenza	% accertato	Incidenza %
Titolo II - Trasferimenti correnti	**1.719.215.047,42**	**1.518.793.425,18**	**200.421.622,24**	***88,34***	***97,98***
Fondo per il finanziamento dell'ASI - Contributo PCM	*499.000.000,00*	*499.000.000,00*	*0,00*	*100,00*	*32,19*
Altre assegnazioni PCM	*954.894.208,77*	*751.910.556,52*	*202.983.652,25*	*78,74*	*48,51*
Contributi Ministeri diversi	*264.182.916,83*	*266.378.695,50*	*-2.195.778,67*	*100,83*	*17,18*
Trasferimenti da enti di ricerca	*22.721,60*	*55.978,01*	*-33.256,41*	*246,36*	*0,05*
Contributi Enti diversi	*-*	*6.678,00*	*-6.678,00*	*0,00*	*0,00*
Contributi da UE e Resto del Mondo	*1.115.200,22*	*1.441.517,15*	*-326.316,93*	*129,26*	*0,09*
Titolo III - Entrate Extratributarie	**6.019.837,25**	**9.190.768,60**	**-3.170.931,35**	***152,67***	***0,59***
Vendita e erogazione servizi	*3.834.752,66*	*3.764.367,66*	*70.385,00*	*98,16*	*0,24*
Distribuzione dividendi	*1.750.000,00*	*4.629.500,50*	*-2.879.500,50*	*264,54*	*0,30*
Rimborsi	*-*	*36.492,45*	*-36.492,45*	*0,00*	*0,00*
Altre entrate correnti	*435.084,59*	*760.407,99*	*-325.323,40*	*174,77*	*0,05*
Titolo IV -Eentrate in c/capitale	**-**	**-**	**0,00**	***0,00***	***0,00***
Titolo VI - Accensione Prestiti	**-**	**-**	**0,00**	***0,00***	***0,00***
Titolo IX -Partite di Giro	**35.426.475,17**	**22.122.539,30**	**13.303.935,87**	***62,45***	***1,43***
Totale Entrate	**1.760.661.359,84**	**1.550.106.733,08**	**210.554.626,76**	***88,04***	***100,00***

La tabella che precede dimostra minori accertamenti per € 210.554.626,76 relativi, in particolare, all'importo assegnato dalla Presidenza del Consiglio dei Ministri a completamento del finanziamento delle attività rientranti nella Programmazione pluriennale delle attività dell'ASI. Tale importo era stato temporaneamente ridotto in sede di prima assegnazione, avvenuta con il richiamato DPCM del 21 dicembre 2021. A tali fondi, sono stati aggiunte le risorse necessarie al finanziamento delle attività di accesso allo spazio relative al volo suborbitale. L'importo totale assegnato per il periodo 2022 – 2026 è pari a € 22.500.000,00, di cui € 12.120.000,00 per il triennio 2022 – 2024. I predetti fondi, pur essendo stati assegnati nell'esercizio 2022 non sono stati accertati nel medesimo

ASI - AGENZIA SPAZIALE ITALIANA - A2767E5 - REGISTRO UFFICIALE - 0006330 - Uscita - 08/05/2023 - 14:52

esercizio in quanto non ancora formalizzata la convenzione tra l'ASI e la Presidenza del Consiglio dei Ministri che finalizza e disciplina la gestione di dette risorse. Si è ritenuto, pertanto, di reinserirli nel bilancio di previsione 2023-2025 considerato che l'Accordo è stato firmato il 30 dicembre 2022 e che risulta anche registrato alla Corte dei conti.

3.1.2. Le Spese

Con la successiva tabella si riportano i dati di sintesi delle spese con l'indicazione dei relativi impegni dando, altresì, dimostrazione dell'andamento di questi ultimi rispetto alla previsione evidenziando che non risultano, sia a livello aggregato ma anche di singolo capitolo, spese impegnate per un ammontare superiore a quello previsto.

Le spese risultano impegnate, come si evince dalla prossima tabella, per il 73,28% rispetto alla previsione definitiva.

Gli impegni assunti nell'anno 2022 sono pari a € 996.594.625,72 e sono costituiti per l'86,94% da Spese Correnti, per il 10,84% da Spese in Conto Capitale e per il 2,22% da Partite di Giro.

Dalla seguente tabella appare di tutta evidenza che i Centri di Responsabilità *"Direzione Affari internazionali"* e *"Direzione Programmi"*, assorbono rispettivamente il 68,19% e il 17,64% del totale della spesa 2022.

ASI - AGENZIA SPAZIALE ITALIANA - A2767E5 - REGISTRO UFFICIALE - 0006330 - Uscita - 08/05/2023 - 14:52

USCITE	Previsioni definitive	Impegni	Residui	Differenza	% Impegni	Inc. % Impegni
Direzione Generale	**60.066.127,21**	**18.607.340,24**	**23.845.723,75**	**-41.458.786,97**	**-69,02**	**1,87**
Titolo I	*40.975.549,12*	*15.729.165,20*	*21.838.880,17*	*-25.246.383,92*	*-61,61*	
Titolo II	*19.090.578,09*	*2.878.175,04*	*1.954.255,33*	*-16.212.403,05*	*-84,92*	
Titolo III	-	-	*52.588,25*	*0,00*	*0,00*	
Direzione Sicurezza	*434.545,01*	*17.138,99*	*126,50*	*-417.406,02*	*-96,06*	*0,00*
Titolo I	*388.599,63*	*17.138,99*	*126,50*	*-371.460,64*	*-95,59*	
Titolo II	*45.945,38*			*-45.945,38*	*0,00*	
Transazione Ecologica	**50.000,00**	-	-	*-50.000,00*	*0,00*	*0,00*
Titolo I	*50.000,00*	-	-	*-50.000,00*	*0,00*	
Direz. Amm. e Finanza	**9.551.136,70**	**1.693.845,25**	**239.368,94**	*-7.857.291,45*	*-82,27*	*0,17*
Titolo I	*9.551.136,70*	*1.693.845,25*	*112.843,04*	*-7.857.291,45*	*-82,27*	
Titolo VII	-		*126.525,90*	*0,00*	*0,00*	
Direz. Risorse Umane	**57.420.568,91**	**32.087.724,05**	**4.749.981,37**	*-25.332.844,86*	*-44,12*	*3,22*
Titolo I	*57.420.568,91*	*32.087.724,05*	*4.749.981,37*	*-25.332.844,86*	*-44,12*	
Direz. Programmi	**348.717.517,22**	**175.764.701,39**	**241.258.635,63**	*-172.952.815,83*	*-49,60*	*17,64*
Titolo I	*89.200.341,02*	*72.250.793,24*	*130.883.198,63*	*-16.949.547,78*	*-19,00*	
Titolo II	*255.880.701,03*	*99.877.432,98*	*109.664.480,39*	*-156.003.268,05*	*-60,97*	
Titolo VII	*3.636.475,17*	*3.636.475,17*	*710.956,61*	*0,00*	*0,00*	
Direz. Affari Internaz.	**683.105.257,53**	**679.554.333,09**	**7.827,40**	*-3.550.924,44*	*-0,52*	*68,19*
Titolo I	*683.105.257,53*	*679.554.333,09*	*7.827,40*	*-3.550.924,44*	*-0,52*	
Direz. Scienza e Ricerca	**102.895.170,02**	**54.808.559,58**	**60.797.442,29**	*-48.086.610,44*	*-46,73*	*5,50*
Titolo I	*97.948.875,12*	*51.170.984,10*	*48.433.063,68*	*-46.777.891,02*	*-47,76*	
Titolo II	*4.946.294,90*	*3.637.575,48*	*12.364.378,61*	*-1.308.719,42*	*-26,46*	
Direz. Information	**23.852.436,98**	**13.316.487,97**	**13.173.505,76**	*-10.535.949,01*	*-44,17*	*1,34*
Titolo I	*14.377.344,50*	*11.669.900,12*	*8.967.125,60*	*-2.707.444,38*	*-18,83*	
Titolo II	*9.475.092,48*	*1.646.587,85*	*4.206.380,16*	*-7.828.504,63*	*-82,62*	
Direz. Comunicazione	**2.965.813,24**	**2.258.431,03**	**1.346.151,21**	*-707.382,21*	*-23,85*	*0,23*
Titolo I	*2.965.813,24*	*2.258.431,03*	*1.346.151,21*	*-707.382,21*	*-23,85*	
Fondi	**39.173.805,86**	-	-	*-39.173.805,86*	*0,00*	*0,00*
Titolo I	*39.173.805,86*	-	-	*-39.173.805,86*	*0,00*	
Partite di Giro	**31.790.000,00**	**18.486.064,13**	**4.883.379,16**	*-13.303.935,87*	*-41,85*	*1,85*
Titolo VII	*31.790.000,00*	*18.486.064,13*	*4.883.379,16*	*-13.303.935,87*	*-41,85*	
TOTALE USCITE	**1.360.022.378,68**	**996.594.625,72**	**350.302.142,01**	*-363.427.752,96*	*73,28*	*100*
Titolo I	*1.035.157.291,63*	*866.432.315,07*	*216.339.197,60*	*-168.724.976,56*	*83,70*	*86,94*
Titolo II	*289.438.611,88*	*108.039.771,35*	*128.189.494,49*	*-181.398.840,53*	*37,33*	*10,84*
Titolo VII	*35.426.475,17*	*22.122.539,30*	*5.720.861,67*	*-13.303.935,87*	*62,45*	*2,22*

I dati definitivi della gestione di competenza 2022, confrontati con quelli dell'esercizio 2021, come sinteticamente rappresentati, evidenziano, complessivamente, accertamenti di entrate ed impegni di spese come segue:

	2021	Variazione		2022
Accertamenti	932.995.865,14	617.110.867,94	*66,14%*	1.550.106.733,08
Impegni	961.174.661,27	35.419.964,45	*3,69%*	996.594.625,72
Risultato di Competenza	**-28.178.796,13**	**581.690.903,49**	*2064,29%*	**553.512.107,36**

Dai dati sopra riportati si evince un avanzo di competenza di € 553.512.107,36 con un aumento dello stesso di € 581.690.903,49 rispetto al dato di consuntivo 2021 che presentava un disavanzo di € 28.178.796,13. Tale netto miglioramento è motivato e giustificato nel seguito della relazione. In generale nel 2022 si registrano risorse relative a attività pluriennali per le quali, dopo l'accertamento della copertura finanziaria, è stata avviata la fase di individuazione della procedura per la scelta del contraente, di aggiudicazione e stipula, rinviando di fatto, il concretizzarsi della relativa spesa agli anni successivi. Da quanto esposto si può ipotizzare un peggioramento negli anni successivi del risultato di competenza in linea con l'utilizzo delle risorse a fronte delle attività pluriennali contrattualizzate.

ASI - AGENZIA SPAZIALE ITALIANA - A2767E5 - REGISTRO UFFICIALE - 0006330 - Uscita - 08/05/2023 - 14:52

Di seguito la tabella dimostrativa delle spese sostenute suddivise per Centro di Responsabilità Amministrativa, comprensive della contribuzione all'ESA.

Centro di Responsabilità	Impegni	Pagamenti c/competenza	Pagamenti c/residui	Totale pagamenti
Direzione Generale	18.607.340,24	6.440.070,96	9.857.114,07	16.297.185,03
Direzione Sicurezza	17.138,99	8.881,61	0,00	8.881,61
Direzione Amministrazione e	1.693.845,25	1.627.908,65	150.756,58	1.778.665,23
Direzione Risose Umane	32.087.724,05	28.401.451,00	1.721.807,68	30.123.258,68
Direzione Programmi	175.764.701,39	30.365.195,04	112.156.281,53	142.521.476,57
Direzione Affari Internazionali	679.554.333,09	679.444.578,63	6.434,57	679.451.013,20
Direzione Scienza e Ricerca	54.808.559,58	20.430.072,05	25.400.137,38	45.830.209,43
Direzione Information Tecnology & Logistica	13.316.487,97	7.167.794,37	3.848.803,64	11.016.598,01
Direzione Comunicazione	2.258.431,03	1.142.170,83	432.718,63	1.574.889,46
Partite di Giro	18.486.064,13	14.716.976,12	4.421.481,89	19.138.458,01
Finanziamenti a medio e lungo termine	0,00	0,00	0,00	-
Totale	**996.594.625,72**	**789.745.099,26**	**157.995.535,97**	**947.740.635,23**

Partecipazione ai programmi dell'European Space Agency (ESA)

In via preliminare si ricorda che in data 27 e 28 novembre 2019 si è tenuto a Siviglia il Consiglio Ministeriale ESA laddove l'Italia ha assunto impegni per complessivi 2.288 M€, rafforzando il ruolo di terzo contributore.

In relazione a ciò, si riscontra negli ultimi esercizi un importante aumento dei trasferimenti correnti dovuti all'incremento della contribuzione all'ESA, determinata per il 2021, a valle degli impegni assunti con la Ministeriale ESA Space 19+, nell'importo di € 589.893.122,84, e per il 2022 nell'importo di € 680.224.635,61.

Inoltre il 22 e 23 novembre 2022 si è tenuto a Parigi il Consiglio Ministeriale ESA in occasione del quale è stato definito il bilancio economico che ha portato il contributo totale italiano a 16,9 miliardi di euro. L'impegno dell'Italia prevede, per cinque anni, una contribuzione annuale superiore a tre miliardi di euro con un incremento superiore al 20% rispetto alla precedente

ASI - AGENZIA SPAZIALE ITALIANA - A2767E5 - REGISTRO UFFICIALE - 0006330 - Uscita - 08/05/2023 - 14:52

ministeriale del 2019. Tale ammontare rappresenta circa il 18,2% del contributo globale dei 22 Stati Membri rafforzando sensibilmente il posizionamento dell'Italia al terzo posto dopo Germania e Francia.

A tale riguardo giova ricordare che l'art. 30 del DL 36/2022 stabilisce che nello stato di previsione del Ministero dell'economia e delle finanze è istituito un Fondo per il finanziamento dell'Agenzia spaziale italiana (ASI), con una dotazione pari a 499 milioni di euro a decorrere dal 2022, destinato alla copertura delle spese di funzionamento e gestione dell'ASI, nonché al finanziamento delle attività dell'ASI, ivi comprese quelle di svolgimento dei programmi in collaborazione con l'ESA. Le risorse del predetto Fondo sono trasferite al bilancio autonomo della Presidenza del Consiglio dei ministri per essere assegnate all'Autorità di Governo delegata per le politiche spaziali e aerospaziali che ne cura la ripartizione con apposito decreto.

Con DPCM del 22 maggio 2020 sono assegnati ad ASI i fondi previsti dall'art. 1, comma 254, della legge 27 dicembre 2019, n. 160 il cui importo previsto per il triennio 2022 - 2024 è pari ad € 182 milioni.

Infine, l'art. 1, comma 140, della L. 11 dicembre 2016, n. 232 prevede, nel triennio 2022 – 2024, l'erogazione di 80 milioni per ciascuno degli esercizi 2022 e 2023 e 85 milioni per il 2024.

In considerazione del fatto che la contribuzione all'ESA è notevolmente cresciuta negli ultimi anni ed è in continua evoluzione in linea con la crescita di tutto il settore spaziale a livello nazionale e internazionale, vi è la concreta esigenza di adeguare il Fondo ordinario dell'Agenzia quanto prima. Allo stato attuale, infatti, una percentuale maggiore del 50% delle somme da corrispondere all'ESA deve essere reperita su linee di finanziamento straordinarie in quanto il fondo ordinario dell'Agenzia è divenuto fortemente inadeguato al finanziamento della contribuzione all'ESA.

La movimentazione, quindi, nel bilancio ASI della contribuzione ESA per gli ultimi due anni è stata la seguente:

ASI - AGENZIA SPAZIALE ITALIANA - A2767E5 - REGISTRO UFFICIALE - 0006330 - Uscita - 08/05/2023 - 14:52

	2021	2022
Entrate		
Contributo MUR per ricerca a valenza internazionale fino al 2021/Fondo finanziamento ASI D.L. n. 36/2022 a partire dal 2022	420.000.000,00	420.000.000,00
Legge 232/2016 (art. 1, comma 140, lett. c)	100.000.000,00	80.000.000,00
L. 160/2019 (art. 1, co. 253-254, e DPCM 22/5/20)	120.000.000,00	182.000.000,00
Totale Entrate	**640.000.000,00**	**682.000.000,00**
Uscite		
Contribuzione annuale ESA	589.893.122,84	677.067.168,61
2018/2019 Adjustment of Contribution	62.773,22	0,00
Interessi	53.791,41	256,27
Tax adjustment applicabile to pensions	1.590.315,00	2.261.490,00
Refunf of outstanding contributions (2015-2016)	48.000.000,00	0,00
Totale Uscite	**639.600.002,47**	**679.328.914,88**
Saldo Gestione ESA	**399.997,53**	**2.671.085,12**

In merito alla contribuzione ESA 2022, a garanzia del sostegno agli impegni presi in sede dei Consigli Ministeriali ed in particolare allo Space19+, si rileva un aumemto della spesa rispetto all'esercizio 2021, con un saldo positivo di € 2.671.085,12.

A tale riguardo si riporta l'andamento dell'apporto ASI nell'ultimo quinquennio:

	2018	2019	2020	2021	2022
importo	477 817 428,04	502 357 325,80	683 867 069,53	639 600 002,47	682 486 381,88
variazione %	*-14,05%*	*5,14%*	*36,13%*	*-6,47%*	*6,71%*

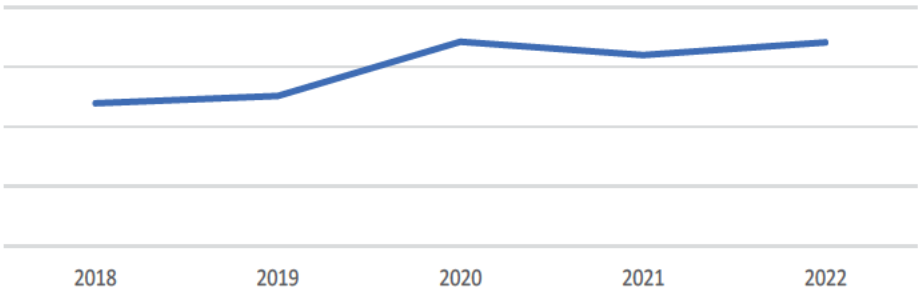

Il trend di crescita è previsto in ulteriore incremento negli anni successivi in considerazione della sottoscrizione effettuata dall'Italia alla Ministeriale 2022.

The Broglio Space Centre of Malindi

L'iter di ratifica parlamentare, di parte italiana, del nuovo Accordo Intergovernativo Italia Kenya per il Broglio Space Centre (BSC) di Malindi, si è concluso con l'approvazione della Legge 25 novembre 2019, n. 149 recante *"Ratifica ed esecuzione dell'Accordo fra il Governo della Repubblica Italiana e il Governo della Repubblica del Kenya relativo al Centro spaziale Luigi Broglio – Malindi, Kenya, con Allegato i Protocolli attuativi, fatto a Trento il 24 ottobre 2016".*

ASI - AGENZIA SPAZIALE ITALIANA - A2767E5 - REGISTRO UFFICIA - 0006330 - Uscita - 08/05/2023 - 14:52

Per quanto riguarda, invece, l'Ambasciata italiana a Nairobi con nota n. 2761 del 16 dicembre 2020 ha comunicato *"l'avvenuta ratifica ed il completamento delle procedure interne keniane per l'entrata in vigore dell'accordo … a decorrere dalla data odierna, 16 dicembre 2020"*.

In particolare, l'art. 3 del predetto Accordo prevede che agli oneri relativi al funzionamento del BSC *"…si provvede nell'ambito del bilancio ordinario dell'Agenzia Spaziale Italiana"*.

Inoltre, tale Accordo all'articolo VIII, comma punto 5 lettera b) stabilisce che il Governo italiano, per il tramite dell'ASI, *"sarà responsabile dei costi operativi per il funzionamento quotidiano della Base, le infrastrutture e la connessione alla rete internazionale e i programmi e le attività spaziali, conformemente alle disposizioni del documento di Visione Strategica del Governo della Repubblica Italiana nei termini in cui sarà approvato"*.

Al riguardo appare opportuno evidenziare che il nuovo Accordo Intergovernativo ha determinato l'interruzione del consueto meccanismo di proroga del precedente.

Le spese occorrenti per il funzionamento del Broglio Space Centre di Malindi presentano valori diversificati, da anno in anno, perché oltre alla quota di costi con carattere fisso e ricorrente, ad ogni esercizio corrispondono attività aggiuntive specifiche. A titolo esemplificativo, sugli esercizi 2017 e 2018, si sono concentrate spese importanti per incrementare la sicurezza fisica del BSC a fronte dell'aumentata minaccia terroristica in Kenya.

Nella tabella che segue si riportano le spese sostenute per la gestione della base di Malindi negli ultimi cinque anni:

	2018	2019	2020	2021	2022
importo	12 208 506,62	10 000 946,87	11 082 596,64	11 126 736,99	9 935 946,74
variazione %	*-13,23%*	*-18,08%*	*10,82%*	*0,40%*	*-10,70%*

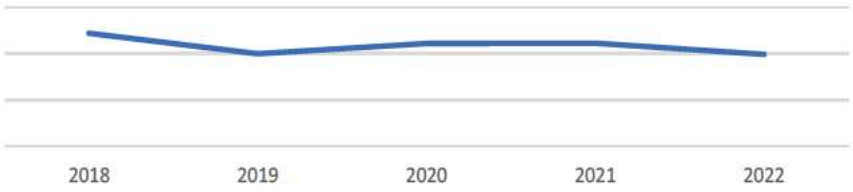

I dati evidenziati mostrano impegni 2022 inferiori a quelli del 2021 ma è necessario implementare la spesa sia per l'adeguamento della parte infrastrutturale (comprese le antenne) che per la parte di funzionamento ordinario essendo le attività in crescita per la strategicità della posizione della base a livello internazionale.

ASI - AGENZIA SPAZIALE ITALIANA - A2767E5 - REGISTRO UFFICIALE - 0006330 - Uscita - 08/05/2023 - 14:52

Contratti industriali e di ricerca

Le tabelle di seguito riportate, evidenziano l'andamento delle spese per contratti di ricerca e industria (escluso ESA). A tal fine, sono stati considerati i capitoli 2.02.01.05.001. *"Attrezzature scientifiche"* e 1.03.02.11.009. *"Prestazioni tecnico-scientifiche"*.

In merito si riporta l'andamento della spesa per contratti di ricerca ed industriali negli ultimi cinque anni:

	2018	2019	2020	2021	2022
industria	219 119 267,22	177 828 558,16	149 768 997,77	223 520 220,71	198 949 181,36
variazione %	*18,15%*	*-18,84%*	*-15,78%*	*49,24%*	*-10,99%*
ricerca	35 089 179,56	29 447 702,12	32 604 857,35	30 330 371,62	44 240 956,73
variazione %	*22,97%*	*-16,08%*	*10,72%*	*-6,98%*	*45,86%*
Totale	**254.208.446,96**	**207.276.260,09**	**182.373.854,96**	**253.850.592,82**	**243.190.138,09**
variazione %	*18,79%*	*-18,46%*	*-12,01%*	*39,19%*	*-4,20%*

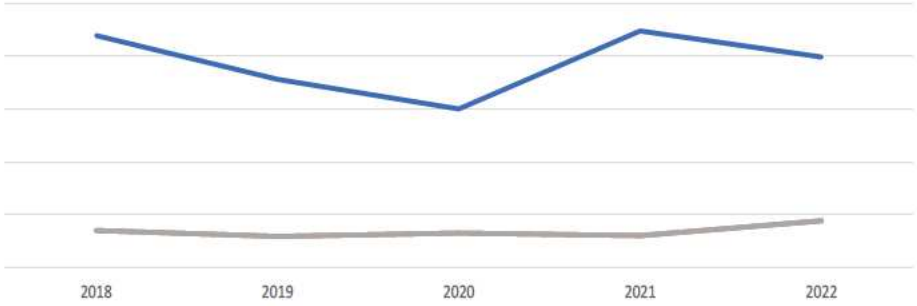

Il trend pluriennale sopra evidenziato mostra, a partire dall'esercizio 2021, una sensibile ripresa, anche se registra un calo di poco oltre il 4% per il 2022, rispetto al triennio precedente.

In generale si può affermare che nell'esercizio 2022 trova una sostanziale conferma l'incremento rispetto agli esercizi 2019 – 2020, sia dei contratti industriali che ricerca, restando sui livelli dell'esercizio 2021.

Le attività legate alla ricerca risultano presentare un andamento crescente nel corso degli anni.

Si prevede una sensibile crescita della spesa per programmi negli anni 2023 e seguenti per esito della contrattualizzazione delle risorse di cui all'Accordo ASI-PCM del 27 dicembre 2021 e delle risorse PNRR.

E' d'obbligo evidenziare che l'Agenzia Spaziale Italiana sta attraversando, in risposta al contesto internazionale ed alla notevole crescita di interessi e applicazioni del settore spazio, una fase di rinnovamento e cambiamento anche in termini di organizzazione, di comunicazione e di gestione della programmazione, ma soprattutto in termini di risorse umane, in quanto l'attuale dotazione risulta, da un lato, notevolmente inferiore a quella delle principali agenzie spaziali sia in valore

ASI - AGENZIA SPAZIALE ITALIANA - A2767E5 - REGISTRO UFFICIALE - 0006330 - Uscita - 08/05/2023 - 14:52

assoluto che in rapporto alle risorse gestite e soprattutto ai risultati raggiunti. Infatti, se con tale dotazione di risorse si era in grado, a fatica, di gestire un bilancio molto più contenuto negli anni dal 2012 al 2016, dal 2017 in poi la crescita notevole delle risorse e dell'attenzione al settore spaziale e della sua importanza strategica a livello internazionale, hanno determinato un aumento sensibile del carico e del ritmo di lavoro del personale in servizio; a questo si sta ponendo rimedio attraverso un'adeguata crescita e sviluppo delle risorse umane con la programmazione di fabbisogno di personale ben rappresentata nel Piano Triennale dell'Agenzia.

Nella tabella che segue, si evidenzia la ripartizione dell'impegnato per i contratti di ricerca e dei contratti industriali per Centro di Responsabilità Amministrativa.

Direzione Generale	16.935.429,83
Direzione Programmi	170.351.241,31
Direzione Scienza e Ricerca	53.061.929,39
Direzione Information Tecnology & Logistica	2.786.537,56
Direzione Comunicazione Istituzionale	55.000,00
Totale	**243.190.138,09**



La tabella ed il grafico mettono in evidenza l'importante incidenza delle spese per contratti di ricerca ed industriali afferenti alla Direzione Programmi tra i quali meritano si essere ricordati quelli relativi a Cosmo SkyMed di 2a generazione, alla missione PRISMA e al programma PLATINO.

Accordo Agenzia Spaziale Italiana – Presidenza del Consiglio dei Ministri. Programmazione delle attività pluriennali

Una quota molto importante del bilancio di previsione 2022 – 2024 è rappresentata dai fondi assegnati all'ASI dalla Presidenza del Consiglio dei Ministri con l'Accordo del 21 dicembre 2021 per la realizzazione della Programmazione pluriennale delle attività da avviare e contrattualizzare nel periodo 2021-2026 in specifiche aree programmatiche basata sulle proposte contenute nel PTA 2021-2023

Le modalità di erogazione dei fondi assegnati dal relativo DPCM, pari nella fase iniziale complessivamente a € 1.632.036.347,65, e l'individuazione delle specifiche aree programmatiche finanziate e dei risultati attesi sono stati definiti con la sottoscrizione di specifico Accordo tra ASI e Presidenza del Consiglio dei Ministri in data 27 dicembre 2021, recante al punto 4) dell'Allegato

ASI - AGENZIA SPAZIALE ITALIANA - A2767E5 - REGISTRO UFFICIALE - 0006330 - Uscita - 08/05/2023 - 14:52

Tecnico la seguente tabella di Pianificazione Finanziaria.

PROGRAMMI	2021	2022	2023	2024	2025	2026
Telecomunicazioni e Navigazione	20.127.640,00	39.940.000,00	47.070.000,00	22.620.000,00	11.120.000,00	120.000,00
Osservazione della Terra	35.300.000,00	184.490.000,00	216.410.000,00	124.570.000,00	45.500.000,00	3.000.000,00
Tecnologie a nanosatelliti	130.490.000,00	141.690.000,00	119.070.000,00	20.000.000,00	20.000.000,00	
Esplorazione ed infrastrutture orbitanti	15.522.469,38	58.383.764,55	79.476.764,55	58.017.000,00	26.400.000,00	15.759.025,19
Scienza ricerca e formazione	3.980.000,00	27.260.000,00	50.640.000,00	65.190.000,00	60.640.000,00	47.110.000,00
Infrastrutture di terra	21.990.447,14	48.699.887,80	39.203.800,80	18.985.887,80	13.327.810,66	2.895.502,13
TOTALE	**227.410.556,52**	**500.463.652,35**	**551.870.565,35**	**309.382.887,80**	**176.987.810,66**	**68.884.527,32**
IMPEGNO PLURIENNALE 915	227.410.556,52	297.500.000,00	551.870.565,35	309.382.887,80	176.987.810,66	68.884.527,32

Le risorse sono state successivamente integrate, come previsto, di € 225.463.652,35, di cui € 202.963.652,35 a completamento dei previsti programmi di investimento per l'anno 2022, precedentemente non coperti dalle disponibilità sul capitolo 915 della PCM, ed € 22.500.000,00 per finanziamento del programma *"Volo suborbitale"*, ricompreso nell'area programmatica di *"Accesso allo spazio e volo suborbitale"*. Tali fondi sono stati iscritti in bilancio in fondo dedicato ma non se ne è consentito l'utilizzo fino alla stipula del relativo addendum all'Accordo e alla sua registrazione alla Corte che è avvenuta solo nel 2023.

Con la Prima Variazione al bilancio 2022 – 2024 sono stati iscritti in bilancio i fondi assegnati con i sopra citati DPCM, e con successive variazioni tali disponibilità sono state attribuite alle specifiche iniziative.

Di seguito la tabella della distribuzione tra le Direzioni delle risorse assegnate ad ASI fino al 2024, per l'importo complessivo di € 1.386.164.009,67:

		2022	2023	2024	Totale triennio
Direzione Generale	stanziato	17.573.659,88	30.425.526,22	18.101.780,04	66.100.966,14
	impegnato	750.000,00	-	-	750.000,00
	% imp./stanz.	*4,27%*	*0,00%*	*0,00%*	*1,13%*
Direzione Programmi	stanziato	75.198.209,11	555.309.464,49	475.390.501,27	1.105.898.174,87
	impegnato	21.662.354,82	31.230.523,92	23.394.779,80	76.287.658,54
	% imp./stanz.	*28,81%*	*5,62%*	*4,92%*	*6,90%*
Direzione Scienza e Ricerca	stanziato	47.458.817,01	77.784.575,98	88.921.475,67	214.164.868,66
	impegnato	17.512.359,15	36.388.124,47	16.316.086,29	70.216.569,91
	% imp./stanz.	*36,90%*	*46,78%*	*18,35%*	*32,79%*
Totale	**stanziato**	**140.230.686,00**	**663.519.566,69**	**582.413.756,98**	**1.386.164.009,67**
	impegnato	**39.924.713,97**	**67.618.648,39**	**39.710.866,09**	**147.254.228,45**
	% imp./stanz.	***28,47%***	***10,19%***	***6,82%***	***10,62%***

La tabella che segue riporta in corrispondenza dell'importo impegnato per Direzione, l'ammontare dei pagamenti effettuati nel corso dell'esercizio 2022:

ASI - AGENZIA SPAZIALE ITALIANA - A2767E5 - REGISTRO UFFICIALE - 0006330 - Uscita - 08/05/2023 - 14:52

	stanziato	impegnato	pagato	da pagare
Direzione Generale	17.573.659,88	750.000,00	-	750.000,00
Direzione Programmi	75.198.209,11	21.662.354,82	8.918.030,59	12.744.324,23
Direzione Scienza e Ricerca	47.458.817,01	17.512.359,15	1.576.773,30	15.935.585,85
Totale	**140.230.686,00**	**39.924.713,97**	**10.494.803,89**	**29.429.910,08**

Con Decreto del Direttore Generale n 1222 del 21 dicembre 2022 è stato formalizzato il trasferimento di alcune iniziative sui fondi assegnati con il DPCM sopra citato. Tali attività erano state avviate sin dall'esercizio 2021 utilizzando, in via di anticipazione, il Fondo Oerdinario per il Finanziamento degli Enti e Istituzioni di Ricerca (FOE).

Trattandosi di attività già contrattualizzate e pertanto impegnate, l'effettivo trasferimento dei residui non ancora pagati al 31 dicembre 2022 è avvenuto in sede di predisposizione del preventivo finanziario 2023 e triennale 2023 – 2025.

Pertanto, all'importo impegnato e pagato 2022, occorre sommare l'importo relativo ai suddetti trasferimenti.

La tabella che segue, quantifica gli importi impegnati oggetto di trasferimento come dal sopra citato decreto direttoriale n.1222/2022:

	Impegnato	Pagato	da pagare
2022	16.207.372,78	9.443.477,42	6.763.895,36
2023	6.364.228,60	0,00	6.364.228,60
2024	1.908.829,59	0,00	1.908.829,59
2025	89.251,73	0,00	89.251,73

L'andamento dell'intero finanziamento di cui all'Accordo ASI-PCM del 21 dicembre 2021 è di fatto slittato in avanti, in parte a causa dei tempi burocratici che hanno consentito di finalizzare l'inserimento in bilancio ASI delle relative somme solo ad esercizio 2022 già avviato (fine febbraio) ed in parte alla loro natura di attività pluriennali che devono essere precedute dalle procedure di gara, scelta del contraente, aggiudicazione e stipula che sono state avviate nel 2022 e che vedranno quindi un importante incremento della spesa solo a decorrere dal 2023.

Piano Nazionale di Ripresa e Resilienza (PNRR)

Con Decreto della Presidenza del Consiglio dei Ministri del 1° marzo 2022, sono stati assegnati all'ASI fondi per € 442.130.000,00 nel triennio 2022 – 2024, per un totale complessivo di € 880.000.000,00 per il periodo 2022 – 2026. Tale finanziamento rientra nell'attuazione degli interventi del Piano Nazionale di Ripresa e Resilienza, destinate all'investimento "*Tecnologie*

ASI - AGENZIA SPAZIALE ITALIANA - A2767E5 - REGISTRO UFFICIALE - 0006330 - Uscita - 08/05/2023 - 14:52

Satellitari ed Economia Spaziale".

La tabella a seguire evidenzia la ripartizione delle stesse negli esercizi 2022 – 2025, come da DPCM di assegnazione:

(in milioni di euro)

Fondo	Sub-Investimento	Progetto - Programma	2022	2023	2024	2025
Fondo Complementare	Osservazione della Terra	Laboratorio Matera		13	13	14
PNRR	Space Factory	Space Factory 4.0	7	15	15	23
Fondo Complementare	SatCom	Comunicazioni Satellitari Comuni		25	60	25
PNRR		Comunicazioni Satellitari Comuni	22	38	60	59
PNRR	In orbit economy	In orbit services	9	30	40	50
		SST - Fly-Eye	7	10	15	28
Fondo Complementare		In orbit services		19,07	31,06	35,56
		SST - Fly-Eye		3	10	27
Totale Fondi PNRR (2022-2025)			**45,00**	**153,07**	**244,06**	**261,56**

Le risorse PNRR sopra riportate, sono gestite dalla Direzione Programmi. La tabella che segue mostra come le suddette risorse siano state allocate nel Bilancio Triennale 2022 – 2024:

ASI - AGENZIA SPAZIALE ITALIANA - A2767E5 - REGISTRO UFFICIALE - 0006330 - Uscita - 08/05/2024 - 14:52

Descrizione capitolo	Obiettivo Funzione	Preventivo 2022	Preventivo 2023	Preventivo 2024
Attrezzature scientifiche - Industria non imponibile 8 bis	Infrastruttura SW FC	0,00	658.111,60	2.193.705,32
Attrezzature scientifiche - Industria non imponibile 8 bis	Infrastruttura SW PNRR	1.308.592,61	1.717.765,97	2.814.618,63
Attrezzature scientifiche - Industria non imponibile 8 bis	In-orbit Servicing - Missione Dimostrativa - FC	0,00	15.800.857,14	25.735.428,57
Attrezzature scientifiche - Industria non imponibile 8 bis	In-orbit servicing: Missione Dimostrativa - Fondo PNRR	6.589.428,57	22.702.857,14	30.988.571,42
Attrezzature scientifiche - Industria non imponibile 8 bis	In-orbit Servicing: Motore green multi-purpose - FC	0,00	3.269.142,86	5.324.571,43
Prestazioni tecnico-scientifiche a fini di ricerca - Industria senza IVA	In-orbit Servicing: Motore green multi-purpose - PNRR	50.000,00	200.000,00	200.000,00
Attrezzature scientifiche - Industria non imponibile 8 bis	In-orbit Servicing: Motore green multi-purpose - PNRR	1.268.571,43	4.697.142,86	6.411.428,57
Attrezzature scientifiche - Industria non imponibile 8 bis	In-Orbit Space Lab	0,00	2.120.009,07	2.720.009,08
Voci stipendiali corrisposte al personale a tempo indeterminato	IOS managemen	1.072.000,00	2.340.000,00	2.340.000,00
Indennità di missione e di trasferta	IOS managemen	20.000,00	60.000,00	60.000,00
Voci stipendiali corrisposte al personale a tempo indeterminato	management nuovi sensori SST	1.034.784,00	2.069.568,30	2.069.568,30
Indennità di missione e di trasferta	management nuovi sensori SST	0,00	100.000,00	100.000,00
Voci stipendiali corrisposte al personale a tempo indeterminato	Managment Lab di Matera	0,00	845.572,27	605.572,28
Indennità di missione e di trasferta	Managment Lab di Matera	0,00	5.000,00	5.000,00
Incarichi lbero professionali di studi, ricerca e consulenza	Matera Space Center Lab	0,00	500.000,00	500.000,00
Attrezzature scientifiche - Industria con IVA	Matera Space Center Lab	0,00	2.723.066,67	2.823.066,67
Attrezzature scientifiche - Industria non imponibile 8 bis	Netw ork Flyeye FC	0,00	2.042.746,77	6.809.155,90
Attrezzature scientifiche - Industria non imponibile 8 bis	Netw ork Flyeye PNRR	4.061.808,57	5.331.863,02	8.736.440,97
Attrezzature scientifiche - Industria non imponibile 8 bis	Piattaforma Multimissione	0,00	4.486.405,32	4.026.405,32
Attrezzature scientifiche - Industria non imponibile 8 bis	SDLR FC	0,00	299.141,63	997.138,78
Attrezzature scientifiche - Industria non imponibile 8 bis	SDLR PNRR	594.814,82	780.802,71	1.279.372,10
Prestazioni tecnico-scientifiche a fini di ricerca - Enti senza IVA	SICRAL 3 Fase D - quota FC	0,00	25.000.000,00	60.000.000,00
Prestazioni tecnico-scientifiche a fini di ricerca - Enti senza IVA	SICRAL 3 Fase D - quota PNRR	22.000.000,00	38.000.000,00	60.000.000,00
Voci stipendiali corrisposte al personale a tempo indeterminato	Space Factory - filiera	218.000,00	995.000,00	992.500,00
Indennità di missione e di trasferta	Space Factory - filiera	0,00	5.000,00	7.500,00
Attrezzature scientifiche - Industria con IVA	Space Factory - filiera	6.782.000,00	14.000.000,00	14.000.000,00
Attrezzature scientifiche - Industria con IVA	Sviluppo applicativi, servizi e nuovi algoritmi di analisi di dati satellitari	0,00	2.319.946,67	2.319.946,66
Totale per esercizio		**45.000.000,00**	**153.070.000,00**	**244.060.000,00**

La tabella che segue dà contezza degli impegni assunti nell'esercizio 2022. La maggior parte dei fondi assegnati risultano già contrattualizzati.

ASI - AGENZIA SPAZIALE ITALIANA - A2767E5 - REGISTRO UFFICIALE - 0006330 - Uscita - 08/05/2023 - 14:52

Obiettivo Funzione	Preventivo 2022	Impegnato 2022
Infrastruttura SW PNRR	1.308.592,61	0,00
In-orbit servicing: Missione Dimostrativa - Fondo PNRR	6.589.428,57	0,00
In-orbit Servicing: Motore green multi-purpose - PNRR	50.000,00	0,00
In-orbit Servicing: Motore green multi-purpose - PNRR	1.268.571,43	0,00
IOS managemen	1.072.000,00	0,00
IOS managemen	20.000,00	0,00
management nuovi sensori SST	1.034.784,00	0,00
Network Flyeye PNRR	4.061.808,57	4.061.808,57
SDLR PNRR	594.814,82	0,00
SICRAL 3 Fase D - quota PNRR	22.000.000,00	22.000.000,00
Space Factory - filiera	218.000,00	0,00
Space Factory - filiera	6.782.000,00	0,00
Totale esercizio 2022	**45.000.000,00**	**26.061.808,57**

Nel corso dell'esercizio 2022, sono stati effettuati pagamenti per € 3.973.022,00.

Spese di funzionamento

Per spese di funzionamento si intendono tutte quelle tipologie di spesa che servono a tenere attiva l'Agenzia e ad operare quotidianamente quindi dalle utenze ai canoni per i servizi di funzionamento come la guardiania, le pulizie, la manutenzione ecc.... La voce principale è rappresentata dal consumo di energia il cui impatto è in aumento anche a causa dell'aumento dei prezzi e del contesto internazionale.

	2018	2019	2020	2021	2022
importo	10.792.962,65	11.139.308,81	10.623.139,51	11.864.194,85	12.120.177,59
variazione %	*0,42%*	*3,21%*	*-4,63%*	*11,68%*	*2,16%*

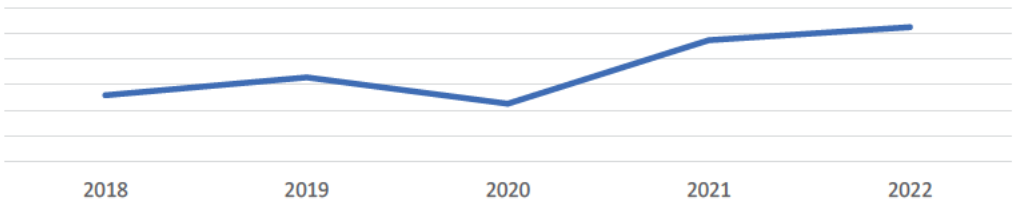

La quantificazione dell'importo delle spese di funzionamento è stata effettuata depurando l'importo totale della categoria 1.03 *"Acquisto di beni e servizi"* delle spese di missioni e di trasferta, delle spese imputate sul capitolo delle prestazioni tecnico-scientifiche ai fini di ricerca il cui importo è stato conteggiato nella situazione dei Contratti di Ricerca e Industriali sopra riportata. L'incremento a partire dal 2021 è dovuto principalmente all'avvio della fase c.d. di evoluzione dell'ASI che dovrebbe portare l'Ente a crescere notevolmente nel prossimo decennio in termini di risorse umane e conseguentemente anche in termini di spese di funzionamento. Tale fase è stata già avviata nel corso del 2019 caratterizzato dal corrispondente aumento delle spese di personale. All'aumento del

ASI - AGENZIA SPAZIALE ITALIANA - A2767E5 - REGISTRO UFFICIALE - 0006330 - Uscita - 08/05/2023 - 14:52

personale in servizio si aggiunge l'aumento del costo di alcune voci di spesa rientranti nella categoria "acquisto di beni e servizi", per citare un esempio l'incremento delle tariffe applicate per l'energia elettrica che ha determinato un importante aumento della spesa di circa 413Keuro nel 2022 rispetto all'esercizio 2021.

Spese di investimento

Per quanto concerne le spese sostenute per investimenti non considerate nelle tabelle precedenti, si evidenzia che sono stati considerati i capitoli *"Altre Attrezzature scientifiche", "Postazioni di Lavoro", "Macchine per Ufficio", "Periferiche"," Hardware n.a.c.", "Server", "Acquisizione software e manutenzione evolutiva", "Fabbricati ad uso strumentale", "Spese di investimento per beni immateriali nac", Impianti", "Terreni", "Materiale bibliografico", "Mobili e arredi"* e *"Software"*.

Dall'esame dei dati esposti in tabella, si rileva un aumento degli investimenti effettuati dall'Ente a partire dal 2019.

	2018	2019	2020	2021	2022
importo	924.559,10	1.990.207,83	2.085.846,49	2.454.281,43	2.268.329,22
variazione %	*-48,60%*	*115,26%*	*4,81%*	*17,66%*	*-7,58%*

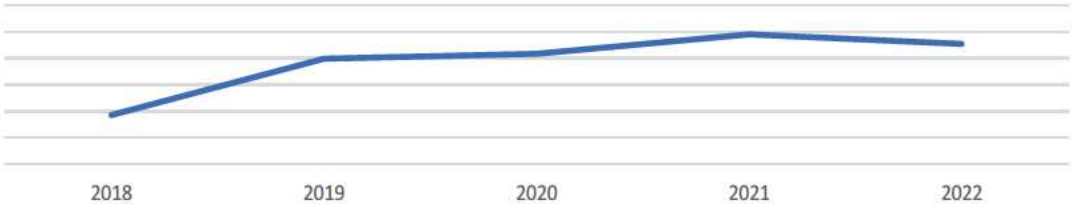

L'incremento è correlato sia all'aumento dei prezzi che all'evoluzione dell'Agenzia che sta attraversando una fase di crescita generale delle proprie risorse finanziarie, umane e materiali nonché delle infrastrutture e sedi.

Situazione finanziaria della sede ASI di Tor Vergata

Nel corso dell'esercizio 2022 sono stati assunti i seguenti impegni sul capitolo 2.02.01.09.019 *"Fabbricati ad uso strumentale"* per un totale di € 520.072,58, pertanto la situazione finanziaria dei fondi destinati, nel piano triennale dei lavori pubblici, al completamento della nuova sede ASI è la seguente:

	Previsione finale	Impegni 2022	Avanzo vincolato
importo	5.098.918,77	520.072,58	4.578.846,19
incidenza %		*10,20%*	*89,80%*

ASI - AGENZIA SPAZIALE ITALIANA - A2767E5 - REGISTRO UFFICIALE - 0006330 - Uscita - 08/05/2023 - 14:52

4. I Residui

La situazione dei residui è riportata in dettaglio nella relazione sul riaccertamento dei residui al 31 dicembre 2022 prot. n. CI-DAF-UCF-2023-80 del 5 aprile 2023, allegata alla Delibera del Consiglio di Amministrazione sul riaccertamento dei residui. Di seguito viene comunque fornito un breve quadro di riepilogo.

Per quanto riguarda la gestione dei residui, nelle successive tabelle si dà dimostrazione della loro consistenza raggruppati per anno di provenienza.

Residui attivi:

anno di origine	2021	riscossioni		variazioni		totale	variaz. %	2022
2006	105,17	0,00	*0,00%*	0,00	*0,00%*	0,00	*0,00*	105,17
2007	323,27	0,00	*0,00%*	0,00	*0,00%*	0,00	*0,00*	323,27
2010	2 000,00	0,00	*0,00%*	0,00	*0,00%*	0,00	*0,00*	2 000,00
2011	3 136,65	0,00	*0,00%*	0,00	*0,00%*	0,00	*0,00*	3 136,65
2012	63 892,73	0,00	*0,00%*	0,00	*0,00%*	0,00	*0,00*	63 892,73
2014	90 903,46	63 958,26	*70,36%*	0,00	*0,00%*	63 958,26	*-70,36*	26 945,20
2015	1 134 461,60	918 808,10	*80,99%*	0,00	*0,00%*	918 808,10	*-80,99*	215 653,50
2016	2 573 351,38	1 863 883,76	*72,43%*	0,00	*0,00%*	1 863 883,76	*-72,43*	709 467,62
2018	1 516 110,18	1 516 110,18	*100,00%*	0,00	*0,00%*	1 516 110,18	*-100,00*	0,00
2019	1 046 403,50	46 134,84	*4,41%*	0,00	*0,00%*	46 134,84	*-4,41*	1 000 268,66
2020	18 177 500,00	14 503 460,86	*79,79%*	0,00	*0,00%*	14 503 460,86	*-79,79*	3 674 039,14
2021	97 931 886,04	33 353 491,99	*34,06%*	1 782,71	*0,00%*	33 355 274,70	*-34,06*	64 576 611,34
Totale	**122.540.073,98**	**52.265.847,99**	***42,65%***	**1.782,71**	***0,001%***	**52.267.630,70**	***-42,65***	**70.272.443,28**

A tale riguardo si deve sottolineare che i residui attivi in essere all'inizio dell'esercizio in esame sono stati riscossi per il 42,65% e radiati per lo 0,001%, interessando l'esercizio 2021.

ASI - AGENZIA SPAZIALE ITALIANA - A2767E5 - REGISTRO UFFICIALE - 0006330 - Uscita - 08/05/2023 - 14:52

Residui passivi:

anno di origine	2021	pagamenti		variazioni		totale	variaz. %	2022
2001	177 964,32	0,00	*0,00%*	0,00	*0,00%*	0,00	*0,00*	177 964,32
2005	2 395 678,38	0,00	*0,00%*	0,00	*0,00%*	0,00	*0,00*	2 395 678,38
2006	13 891,35	0,00	*0,00%*	0,00	*0,00%*	0,00	*0,00*	13 891,35
2007	80 092,74	0,00	*0,00%*	1 084,41	*1,35%*	1 084,41	*-1,35*	79 008,33
2008	1 851 537,49	0,00	*0,00%*	1 944,00	*0,10%*	1 944,00	*-0,10*	1 849 593,49
2009	498 338,65	0,00	*0,00%*	0,00	*0,00%*	0,00	*0,00*	498 338,65
2010	1 160 679,97	0,00	*0,00%*	0,00	*0,00%*	0,00	*0,00*	1 160 679,97
2011	1 057 639,13	0,00	*0,00%*	0,00	*0,00%*	0,00	*0,00*	1 057 639,13
2012	1 997 397,67	126 882,45	*6,35%*	10 860,96	*0,54%*	137 743,41	*-6,90*	1 859 654,26
2013	716 731,20	162 314,66	*22,65%*	0,00	*0,00%*	162 314,66	*-22,65*	554 416,54
2014	1 066 471,33	67 272,14	*6,31%*	5 832,48	*0,55%*	73 104,62	*-6,85*	993 366,71
2015	4 023 279,77	2 476 582,87	*61,56%*	0,00	*0,00%*	2 476 582,87	*-61,56*	1 546 696,90
2016	4 721 405,98	177 233,53	*3,75%*	141,50	*0,00%*	177 375,03	*-3,76*	4 544 030,95
2017	7 442 254,82	1 703 608,78	*22,89%*	0,00	*0,00%*	1 703 608,78	*-22,89*	5 738 646,04
2018	14 955 945,47	5 006 380,79	*33,47%*	207,40	*0,00%*	5 006 588,19	*-33,48*	9 949 357,28
2019	62 486 974,08	40 880 909,39	*65,42%*	58 780,50	*0,09%*	40 939 689,89	*-65,52*	21 547 284,19
2020	66 398 511,50	21 579 580,95	*32,50%*	1 515 233,98	*2,28%*	23 094 814,93	*-34,78*	43 303 696,57
2021	181 078 210,90	85 814 770,41	*47,39%*	226 777,51	*0,13%*	86 041 547,92	*-47,52*	95 036 662,98
Totale	**352.123.004,75**	**157.995.535,97**	*44,87%*	**1.820.862,74**	*0,52%*	**159.816.398,71**	*-45,39*	**192.306.606,04**

I residui passivi in essere all'inizio dell'esercizio in esame sono stati pagati per il 44,87% e radiati per lo 0,52%.

5. Situazione del Personale

Al fine di dare una esaustiva rappresentazione della gestione del personale nel corso dell'esercizio 2022, e della consistenza dello stesso al 31 dicembre 2022, in allegato, si riporta la comunicazione interna, prot. CI-DRU-376 della Direzione Risorse Umane del 28 marzo 2022, avente come oggetto *"Relazione sulla gestione del personale per l'anno 2022"*.

6. Contenimento della Spesa Pubblica

La gestione del bilancio è avvenuta nel rispetto delle varie norme miranti alla razionalizzazione e contenimento della spesa dell'intero settore pubblico.

Con l'emanazione della L. 27 dicembre 2019, n. 160 (Legge di bilancio 2020) è intervenuta una significativa revisione delle misure di razionalizzazione e riduzione della spesa pubblica non disgiunta dalla incidenza della normazione di urgenza emanata successivamente al fine di

ASI - AGENZIA SPAZIALE ITALIANA - A2767E5 - REGISTRO UFFICIALE - 0006330 - Uscita - 08/05/2023 - 14:52

fronteggiare l'emergenza sanitaria da COVID-19 i cui effetti hanno inciso sulla programmazione delle attività 2020 degli enti ed organismi interessati.

Dal 1° gennaio 2020, ai sensi dell'art. 1, comma 590, della citata legge 160, *"cessano di applicarsi le norme di contenimento e di riduzione della spesa di cui all'allegato A, … disponendo che resta ferma l'applicazione delle norme che recano vincoli in materia di spesa di personale"*.

Il successivo comma 594 dispone che *"al fine di assicurare il rispetto degli obiettivi di finanza pubblica, gli enti e gli organismi di cui al comma 590 … versano annualmente entro il 30 giugno di ciascun anno … un importo pari a quanto dovuto nell'esercizio 2018 in applicazione delle norme di cui all'allegato A … incrementato del 10 per cento"*.

Il versamento di che trattasi, per l'Agenzia Spaziale Italiana, relativo all'anno 2018, è stato pari ad € 644.826,90 e quindi in considerazione di detto incremento del 10% (€ 709.309,59), l'ASI ha versato, a partire dal 2020, nel rispetto delle vigenti norme di contenimento e secondo quanto indicato nella Circolare MEF 9/2020, la somma complessiva di € 812.392,41.

Versamenti al capo X - capitolo 3422 del Bilancio dello Stato (art. 1, comma 594, Legge di bilancio 2020 - Allegato A)			
disposizioni	**dovuto 2018**	**maggiorazione 10%**	**versamento**
DL 112/2008 (art. 61, commi 1, 2, 5, 6 e 7)	20.639,07	2.063,91	22.702,98
DL 78/2010 (art. 6, commi 3, 7, 8, 8, 12 e 13)	624.187,83	62.418,78	686.606,61
da versare entro il 30 giugno 2020			**709.309,59**
Versamenti per disposizioni ancora applicabili			
DL 112/2008 (art. 67, comma 6) Versamento: capo X - capitolo 3348 entro il 31 ottobre			97.753,47
DL 78/2010 (art. 6, comma 14) - capo X - capitolo 3422 entro il 30 giugno			5.329,35

da versare entro il 30 giugno	714.638,94
da versare entro il 31 ottobre	97.753,47
Totale	**812.392,41**

Con riferimento all'esercizio finanziario 2022, il Dipartimento della Ragioneria Generale dello Stato del Ministero dell'Economie e delle Finanze, a mezzo della Circolare del 19 maggio 2022, n. 23, avente ad oggetto *"Enti ed organismi pubblici - bilancio di previsione per l'esercizio 2022. Aggiornamento della circolare n. 26 del 11 novembre 2021. Ulteriori indicazioni"*, ha sostanzialmente confermato quanto previsto dalle precedenti Circolari.

A tal fine, lo stanziamento di bilancio 2022 nel capitolo dedicato al versamento è stato effettuato

ASI - AGENZIA SPAZIALE ITALIANA - A2767E5 - REGISTRO UFFICIALE - 0006330 - Uscita - 08/05/2023 - 14:52

tenendo conto dell'importo da versare, rimasto pari ad € 812.932,41.

Riguardo le spese per acquisto, manutenzione, noleggio e esercizio di autovetture, nonché per acquisto di buoni taxi, l'articolo 15 del Decreto Legge 24 aprile 2014, n, 66, convertito, con modificazioni, dalla legge 23 giugno 2014, n. 89, ha novellato ulteriormente il comma 2 dell'art. 5, del Decreto Legge 6 luglio 2012, n. 95, convertito, con modificazioni, dalla Legge 7 agosto 2012, n. 135, infatti *"A decorrere dal 1° maggio 2014, le amministrazioni pubbliche (...) non possono effettuare spese di ammontare superiore al 30 per cento della spesa sostenuta nell'anno 2011 per l'acquisto, la manutenzione, il noleggio e l'esercizio di autovetture, nonché per l'acquisto di buoni taxi*". Nel 2022 è stata impegnata la somma di € 12.550,30 che risulta inferiore al limite pari ad € 14.114,23.

Con la Legge di Bilancio 2020, inoltre, è stato introdotto il nuovo limite di spesa per l'acquisto di beni e servizi rientranti nelle spese di funzionamento il cui importo non può essere superiore al valore medio delle spese sostenute per le medesime finalità negli esercizi finanziari 2016, 2017 e 2018. Il nuovo limite deve essere assicurato sui valori complessivi della spesa per l'acquisto di beni e servizi rientranti nelle spese di funzionamento, consentendo una modulazione e ripartizione delle risorse fra le singole voci di spesa in relazione alle esigenze gestionali degli enti ed organismi.

Con la Delibera del Consiglio di Amministrazione n. 169 del 4 novembre 2021, avente ad oggetto *"Applicazione della Circolare della Ragioneria Generale dello Stato del Ministero dell'Economia e delle Finanze del 14 dicembre 2020, n. 26 e della Circolare della Ragioneria Generale dello Stato del Ministero dell'Economia e delle Finanze del 9 aprile 2021, n. 11. Misure di contenimento della spesa pubblica"*, in aderenza alla normativa vigente, è stato tra l'altro rideterminato il nuovo limite di spesa annuo per acquisto di beni e servizi in € 11.958.992,41, escludendo dal computo le spese finanziate da fondi specificamente finalizzati provenienti da soggetti pubblici o privati, le spese attuative di misure di contenimento dell'emergenza sanitaria da COVID-19, le spese già oggetto di misure di contenimento della spesa e quelle dal cui ambito soggettivo di applicazione gli enti di ricerca sono esclusi e le spese legate ai Programmi spaziali e alle attività di Ricerca scientifica e tecnologica dell'Agenzia, rappresentate principalmente dai capitoli di spesa per prestazioni tecnico-scientifiche (capitolo 1.03.02.11.009 del piano dei conti).

Per quanto concerne l'ultimo punto, per completezza di informazione, si precisa che questa Agenzia con nota n. 10468 del 4 agosto 2022 ha chiesto al Dipartimento della Ragioneria Generale dello Stato - Ispettorato Generale di Finanza conferma circa l'interpretazione seguita di escludere dal computo delle spese soggette a limitazione tutte quelle relative al capitolo *"Prestazioni tecnico-scientifiche a fini di ricerca (U.1.03.02.11.009)"*.

Il Dipartimento in parola, con nota n. 241214 del 14 ottobre 2022, nel rappresentare *"che ricondurre a limitazioni di spesa tali capitoli comporterebbe una sensibile riduzione dell'utilizzo dei*

ASI - AGENZIA SPAZIALE ITALIANA - A2767E5 - REGISTRO UFFICIALE - 0006330 - Uscita - 08/05/2023 - 14:52

fondi assegnati all'ASI per la propria attività istituzionale" ha quindi precisato *"di poter assentire l'interpretazione esposta dall'Agenzia, volta a non assoggettare al limite di cui all'art. 1, comma 591, della menzionata legge 160/2019 le spese contabilizzate nei predetti capitoli".*

Sono state, inoltre, escluse nel computo del valore medio e dunque non soggette a limitazione anche le spese relative al funzionamento del Broglio Space Center di Malindi in Kenya, in virtù dell'Accordo Intergovernativo Italia-Kenya di cui alla Legge 25 novembre 2019, n. 149 concernente *"Ratifica ed esecuzione dell'Accordo fra il Governo della Repubblica Italiana e il Governo della Repubblica del Kenya relativo al Centro spaziale Luigi Broglio – Malindi, Kenya, con Allegato e Protocolli attuativi, fatto a Trento il 24 ottobre 2016"*. Infatti, l'art. 3 prevede che ai relativi oneri *"... si provvede nell'ambito del bilancio ordinario dell'Agenzia Spaziale Italiana"*.

Inoltre, tale Accordo all'articolo VIII, comma punto 5 lettera b) stabilisce che il Governo italiano, per il tramite dell'ASI, *"sarà responsabile dei costi operativi per il funzionamento quotidiano della Base, le infrastrutture e la connessione alla rete internazionale e i programmi e le attività spaziali, conformemente alle disposizioni del documento di Visione Strategica del Governo della Repubblica Italiana nei termini in cui sarà approvato"*.

Pertanto, sono posti a carico dell'Agenzia, quale organismo attuatore del medesimo Accordo, tutti gli oneri necessari a mantenere in funzionamento la base al fine di garantire il raggiungimento di tutte le finalità di cooperazione previste tra i Paesi firmatari e questo non pone alcun dubbio circa la presenza di tutte le condizioni volte ad escludere, dal computo dei limiti di spesa, gli oneri per il funzionamento ordinario della Base di Malindi.

Infine, il Dipartimento della Ragioneria Generale dello Stato con la Circolare del 19 maggio 2022, n. 23, avente ad oggetto *"Enti ed organismi pubblici - bilancio di previsione per l'esercizio 2022. Aggiornamento della circolare n. 26 dell'11 novembre 2021. Ulteriori indicazioni"*, ha consentito agli enti ed organismi pubblici, rientranti nell'ambito di applicazione definito dall'art. 1, commi 590 e ss., della richiamata Legge 160/2019, di escludere, per l'anno 2022, dal limite di spesa per acquisto di beni e servizi, così come individuato dall'art. 1, comma 591, della citata legge n. 160/2019, gli oneri sostenuti per i consumi energetici, in ragione del rilevante rialzo dei prezzi applicati dai gestori dei servizi energetici.

Per tale effetto, è stata rideterminata la media dei costi per acquisizione di beni e servizi sostenuti nel triennio 2016-2018, escludendo dal computo della stessa la spesa sostenuta per servizi energetici nel triennio 2016/2018, nell'importo di € 10.268.132,86.

Tuttavia, in considerazione delle argomentazioni esposte dal Collegio dei Revisori dei conti secondo cui nella media del triennio 2016/2018 va inserita anche la spesa sostenuta sul capitolo

ASI - AGENZIA SPAZIALE ITALIANA - A2767E5 - REGISTRO UFFICIALE - 0006330 - Uscita - 08/05/2023 - 14:52

"Pubblicazioni", l'importo dei limiti di spesa innanzi riportati subirebbe un lieve incremento, dall'importo deliberato di € 11.958.992,41 a € 11.960.014,42 e, conseguentemente, l'importo, al netto delle spese energetiche, risulterebbe non più di € 10.268.132,86 ma di € 10.269.154,86, per una differenza di circa mille euro.

In ogni caso, la gestione di bilancio è stata realizzata nel rispetto dei limiti di spesa previsti dalla normativa vigente ed è stato eseguito il versamento previsto a beneficio del Bilancio dello Stato, entro i termini stabiliti, con mandati di pagamento n. 1816 – 1817 - 1818 del 22 giugno 2022, per l'importo totale di € 812.392,41, a carico del capitolo di spesa 1.04.01.01.020. *"Trasferimenti correnti al Ministero dell'economia in attuazione di norme in materia di contenimento di spesa"*.

I conseguenti versamenti sono avvenuti nei termini previsti come si vede nel dettaglio con la seguente tabella:

Disposizioni normative	Versaamento Bilancio Stato			Mandati		Importi
	Termine	Capo	Capitolo	Numero	Data	
D.L. 112/2008						
art. 67 (comma 6)	ottobre	X	3348	1818	22/6/22	97.753,47
Totale DL 112/2008						**97.753,47**
D.L. 78/2010						
art. 6 (comma 14)	giugno	X	3422	1817	22/6/22	5.329,35
Totale DL 78/2010						**5.329,35**
L. 160/2019						
art. 1 (comma 594)	giugno	X	3422	1816	22/6/22	709.309,59
Totale L 160/2019						**709.309,59**
Totale Versamenti						**812.392,41**

7. Attestazione sui tempi medi di pagamento delle fatture passive

L'art. 41 D.L. 24 aprile 2014 n. 66, convertito con modificazioni nella Legge 23 giugno 2014, ha introdotto l'obbligo, a partire dall'esercizio 2014, di allegare al consuntivo dell'esercizio un prospetto attestante l'importo dei pagamenti effettuati oltre i termini previsti dal Decreto Legislativo 9 ottobre 2002, n. 231, nonché l'indicatore annuale di tempestività dei pagamenti di cui all' articolo 33 del Decreto Legislativo 14 marzo 2013, n. 33.

Ulteriori indicazioni in merito a tale adempimento sono contenute nel DPCM del 22 settembre 2014 nonché nella Circolare MEF n. 3 del 14 gennaio 2015.

ASI - AGENZIA SPAZIALE ITALIANA - A2767E5 - REGISTRO UFFICIALE - 0006330 - Uscita - 08/05/2023 - 14:52

data inzio periodo di riferimento	data fine periodo di riferimento	n. fatture pagate nel periodo	indice di tempestività dei pagamenti
01/01/2022	31/03/2022	369	-11
01/04/2022	30/06/2022	313	-10,4
01/07/2022	30/09/2022	385	-12,31
01/10/2022	31/12/2022	370	-16,27
01/01/2022	31/12/2022	1437	-13,85

I dati sopra esposti evidenziano che nell'esercizio 2022 i pagamenti sono stati effettuati, mediamente, con 13,85 giorni di anticipo rispetto alla scadenza delle fatture, comunque entro i termini di pagamento imposti dalla normativa vigente. Si deve evidenziare che, si verificano ancora pagamenti eseguiti oltre il termine previsto dal D.Lgs. 231/2002 a cause non imputabili a volontà dell'Amministrazione come, a titolo esemplificativo, il ritardo nel completamento della fornitura o della prestazione, l'acquisizione di un Documento Unico di Redgolarità Contributiva (DURC) irregolare e la conseguente necessità di attivare l'intervento sostitutivo presso gli Istituti di Previdenza, il verificarsi di forniture o prestazioni non conformi a quanto pattuito.

Una certa incidenza sul calcolo dei tempi medi, inoltre, è data dal pagamento di fatture estere che vengono saldate tramite bonifico trasmesso all'Istituto Cassiere con flusso telematico e solo in un secondo momento regolarizzate con emissione di mandato. In alcuni casi tra queste due fasi intercorrono diversi giorni e questo determina il rilevamento in un momento successivo alla data di effettivo pagamento.

8. Il Piano degli indicatori e dei risultati attesi di bilancio (P.I.R.A.)

Il Decreto Legislativo 31 maggio 2011, n. 91, recante il "Sistema di indicatori di risultati semplici, misurabili e riferiti ai programmi di bilancio", all'art. 19 dispone, al comma 1, che *"...le amministrazioni pubbliche, contestualmente al bilancio di previsione ed al bilancio consuntivo, presentano un documento denominato "Piano degli indicatori e dei risultati attesi di bilancio", al fine di illustrare gli obiettivi della spesa, misurarne i risultati e monitorarne l'effettivo andamento in termini di servizi forniti e di interventi realizzati....."* .

A tal fine, il predetto Piano è stato predisposto per l'esercizio 2022 e accluso alla presente relazione.

9. Partecipazioni in organismi

Le immobilizzazioni finanziarie sono relative alla partecipazione in imprese controllate/collegate. Il criterio adottato per la valutazione delle società è quello del valore nominale.

ASI - AGENZIA SPAZIALE ITALIANA - A2767E5 - REGISTRO UFFICIALE - 0006330 - Uscita - 08/05/2023 - 14:52

Visti i tempi di predisposizione del bilancio consuntivo 2022 dell'ASI, non è possibile acquisire i bilanci delle società partecipate, le cui Assemblee degli azionisti non sono state ancora programmate alla data di stesura del presente contributo.

Il Consiglio di Amministrazione con la Deliberazione n. 142 del 22 luglio 2021 ha approvato la partecipazione dell'ASI al Consorzio *"Centro Italiano sulla Riduzione dei Rischi – CI3R"* che chiude il bilancio in pareggio attraverso il ribaltamento dei costi ai consorziati. Al momento i crediti verso i consorziati ammontano ad € 37.011,49.

In applicazione dell'art. 30, comma 2, del D.L. 36/2022, le azioni possedute dall'Agenzia Spaziale Italiana (ASI) nel Centro Italiano Ricerche Aerospaziali (CIRA) S.C.p.A. sono state trasferite, a titolo gratuito, al Consiglio Nazionale delle Ricerche (CNR) in data 22 giugno 2022 prima dell'approvazione del Bilancio 2021 da parte dell'Assemblea.

Di seguito una breve rappresentazione delle partecipazioni dell'Ente al 31 dicembre 2022:

Società	Capitale sociale	Partecipaz. ASI	Risultato economico				
			2018	2019	2020	2021	2022
ALTEC S p A	552 223,00	36,25% / 200 180,84	26 967,00	260 952,00	313 465,00	406 377,00	*88.731,00 appr. C.d.A.*
CIRA (ceduta a CNR) S Cons p A	985 223,75	47,182% / 464 848,27	-3 152 557,00	5 229 868,00	2 159 774,00	non disponibile	--------
E-GEOS S p A	5 000 000,00	20,00% / 1 000 000,00	7 573 167,00	10 543 438,00	12 050 835,00	8 860 656,00	*9.479.826,00 appr. C.d.A.*
SPACELAB S p A	3 000 000,00	30,00% / 900 000,00	335 497,00	73 777,00	57 570,00	134 783,00	*460.999,00 appr. C.d.A.*
CI3R Consorzio	135 000,00	11,111% / 15 000,00	--------	--------	--------	0,00	0,00

Il capitale sociale inerente alla partecipazione di ASI in SpaceLab è variato a seguito della decisione assunta in Assemblea Straordinaria di procedere, tra le altre cose, a una riduzione del Capitale sociale di SpaceLab per esubero rispetto alle attuali esigenze imprenditoriali della società. La riduzione complessiva per l'ASI sarà di € 504.000,00 portando la quota di capitale sociale detenuta dall'ASI a € 900.000,00 attraverso due fasi in concomitanza con i due pagamenti che la società si è impegnata a fare (uno già avvenuto sul finire del 2021, l'altro previsto nel corso del 2022). Si rammenta che nel corso del 2018 la società ELV S.p.A. ha ceduto un ramo di azienda ad AVIO S.p.A. La società rimanente a valle della cessione del ramo ha cambiato denominazione e oggetto sociale, divenendo SpaceLab S.p.A.

La società ALTEC S.p.A. - Aerospace Logistics Technology Engineering Company ha sede a Torino ed opera nel settore innovativo delle attività spaziali offrendo, altresì, la gestione del Centro Multi Funzionale Spaziale attraverso diversi servizi tra i quali ingegneria e logistica a supporto della Stazione Spaziale Internazionale e di altre infrastrutture spaziali, distribuzione ed elaborazione dati per applicazioni scientifiche, di protezione ambientale e di formazione, rivolte ad agenzie ed enti spaziali, enti pubblici e alla comunità scientifica e accademica. L'Agenzia Spaziale Italiana designa

ASI - AGENZIA SPAZIALE ITALIANA - A2767E5 - REGISTRO UFFICIA - 0006330 - Uscita - 08/05/2023 - 14:52

ASI - AGENZIA SPAZIALE ITALIANA - A2767E5 - REGISTRO UFFICIALE - 0006330 - Uscita - 08/05/2023 - 14:52

due consiglieri di amministrazione tra cui il Presidente, e un membro del Collegio Sindacale.

La società e-GEOS S.p.A., con sede a Matera, è stata costituita con la società Telespazio S.p.A. per la promozione e lo sviluppo del mercato nazionale ed internazionale delle applicazioni e dei servizi commerciali nel settore dell'Osservazione della Terra. Infatti, svolge il ruolo esclusivo di soggetto gestore del *ground segment* e dell'attività di utilizzazione di COSMO-SkyMed, fatta salva la competenza della Difesa in chiave duale. L'Agenzia Spaziale Italiana designa due consiglieri di amministrazione, di cui uno con funzioni di Presidente, e due componenti del Collegio Sindacale tra cui il Presidente.

La European Launch Vehicle (ELV) S.p.A. era una società costituita dall'Agenzia Spaziale Italiana e dal gruppo industriale FIAT AVIO S.p.A., nel dicembre del 2000, con lo scopo di sviluppare il settore industriale dei lanciatori spaziali. Dopo 12 anni di attività di ricerca e sviluppo, le attività del lanciatore Vega sono entrate nella fase di commercializzazione e, quindi, la missione originaria della società poteva considerarsi raggiunta. Nel 2016 gli Stati membri dell'ESA hanno definito una nuova *governance* del settore dei lanciatori. In un mutato quadro di riferimento ASI ha ceduto all'altro socio un ramo d'azienda per 20,3Meuro mentre la parte restante ha preso il nome di SPACELAB S.p.A., con sede a Roma, mantenendo inalterate le precedenti quote di capitale sociale (70% AVIO e 30% ASI) intervenendo nel settore della ricerca e sviluppo nel settore della propulsione dell'accesso allo spazio. L'Agenzia Spaziale Italiana designa il Presidente del Consiglio di Amministrazione e un componente supplente del Collegio Sindacale.

Il quadro si completa con la Fondazione *"Edoardo Amaldi"* che presenta i seguenti dati di dettaglio precisando che le risultanze 2022 non sono state ancora comunicate all'ASI:

		2018	2019	2020	2021	2022
Patrimonio Netto	importo	2.662.452,00	2.290.328,00	2.640.594,00	2.643.980,00	*non disponibile*
	variaz. %	*-21,17%*	*-13,98%*	*15,29%*	*0,13%*	
Risultato Economico	importo	-714.903,00	-372.125,00	266,00	3.384,00	*non disponibile*
	variaz. %	*15,78%*	*47,95%*	*100,07%*	*1172,18%*	

La voce *"Partecipazioni"* comprende, altresì, il contributo versato per la costituzione del Fondo di dotazione della Fondazione *"Edoardo Amaldi"*, con sede a Roma e costituita con atto pubblico in data 28 marzo 2017, ed iscritta nel Registro delle Persone Giuridiche della Prefettura di Roma al n. 1214/2017 del 23 maggio 2017, di € 59.000,00. Il bilancio 2021 della Fondazione, ultimo disponibile, chiude con un avanzo di gestione di € 3.384,00. L'Agenzia Spaziale Italiana designa due consiglieri di amministrazione di cui uno con funzioni di Presidente e un componente del Collegio dei Revisori dei Conti.

ASI - AGENZIA SPAZIALE ITALIANA - A2767E5 - REGISTRO UFFICIALE - 0006330 - Uscita - 08/05/2023 - 14:52

10. I risultati di sintesi – Fondo di Cassa e Risultato di Amministrazione

Il conto del bilancio si chiude con due risultati di sintesi propri della contabilità finanziaria:

- il fondo cassa;
- il risultato di amministrazione.

Dal giornale cronologico emerge quanto segue:

Fondo cassa inizio esercizio			**909.045.357,63**
Riscossioni			
in conto competenza			
fino alla reversale n.	*2.237*	926.698.613,36	
fino alla reversale n.	*2.262*	52.249.554,82	978.948.168,18
Pagamenti			
in conto competenza			
fino al mandato n.	*4.970*	789.745.099,26	
in conto residui			
fino al mandato n.	*4.972*	157.995.535,97	947.740.635,23
Fondo cassa fine trimestre			**940.252.890,58**

Per completezza di esposizione si riporta qui di seguito l'andamento della cassa dell'Agenzia Spaziale Italiana degli ultimi cinque esercizi:

	2018	2019	2020	2021	2022
importo	426 131 970,56	714 368 381,22	921 466 698,71	909 045 357,63	940 252 890,58
variazione %	*-2,69%*	*67,64%*	*28,99%*	*-1,35%*	*3,43%*

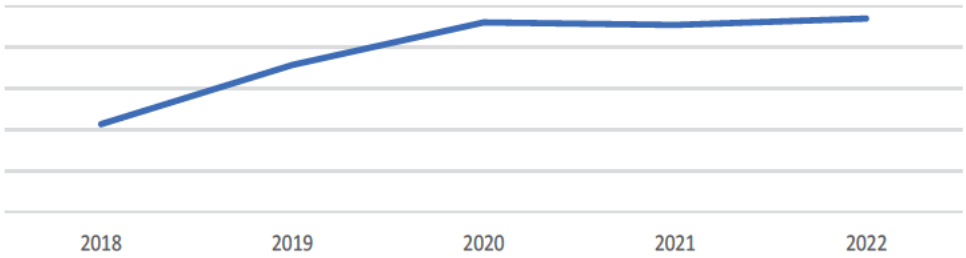

Dalla precedente tabella si evince un fondo cassa incrementato nell'anno 2022 del 3,43% rispetto al 2021.

La Situazione Amministrativa 2022 espone un Avanzo di amministrazione a fine esercizio di € 1.234.793.614,25 così come segue:

ASI - AGENZIA SPAZIALE ITALIANA - A2767E5 - REGISTRO UFFICIALE - 0006330 - Uscita - 08/05/2023 - 14:52

Fondo cassa a fine esercizio		**940.252.890,58**
Residui attivi a fine esercizio		
dagli esercizi precedenti	*70.272.443,28*	
dell'esercizio	*623.424.412,89*	693.696.856,17
Residui passivi a fine esercizio		
dagli esercizi precedenti	*192.306.606,04*	
dell'esercizio	*206.849.526,46*	*399.156.132,50*
AVANZO DI AMMINISTRAZIONE		**1.234.793.614,25**

La quota dell'Avanzo di Amministrazione disponibile è pari ad € 55.481.904,77 mentre quella vincolata è di € 1.179.311.709,48 ed è destinata per le seguenti finalità:

ASI - AGENZIA SPAZIALE ITALIANA - A2767E5 - REGISTRO UFFICIALE - 0006330 - Uscita - 08/05/2023 - 14:52

Avanzo Disponibile	**55.481.904,77**
Avanzo Vincolato	**1.179.311.709,48**

Premiali 2011-2012	*2.910.559,93*	*Decreto MUR n. 151 del 2 febbraio 2022*	*2.334.544,83*
Premiali 2014	*1.600.000,00*	*Decreto MUR n. 355 del 20 aprile 2022*	*30.000.000,00*
Premiali 2016/2017-2018	*4.665.362,00*	*DPCM 21 dicembre 2021*	*484.985.842,55*
Premiale Figaro	*45.530,57*	*DPCM 1 marzo 2022 PNRR spazio*	*18.938.191,43*
PROGETTO H2020 QOMBS	*50.840,17*	*Fondo Nuova Sede ASI*	*4.578.846,19*
GovSatCom	*43.308.474,44*	*Galileo PRS*	*2.280.584,23*
Q-SecGroundSpace	*43.674,72*	*Grant GSA/GRANT/03/2016*	*213.356,87*
Progetto Hemera	*115.989,60*	*Grant GSA/GRANT/04/2016*	*82.827,15*
C. 188 entr GEOS dati Cosmo	*6.781.251,88*	*EUTELSAT CdA n 27/2020*	*5.706.409,08*
Comma 188 entrate Malindi	*1.250.202,22*	*Entrate F-DUGS*	*384.649,50*
Comma 188 entrate F-DUGS	*1.868.875,04*	*Fondo rinnovi contrattuali*	*2.847.466,55*
Comma 188 entrate Galileo	*487.264,70*	*Altri oneri a favore del personale*	*37.734,01*
Atti divulg. CdA n. 279/2017	*136.883,97*	*Fondo trattamento accessorio*	*1.637.912,92*
Scout	*153.015,84*	*Risparmi buoni pasto 2020*	*180.783,91*
Epic 1	*172.567,45*	*Altri fondi n.a.c. Fondo TFR*	*21.673.833,86*
Epic 2	*218.228,55*	*art. 9, c 3, CCNL 2000-01*	*1.050.750,00*
Peraspera	*255.866,42*	*Entrate Cosmo*	*18.552.847,43*
Peraspera X	*151.561,76*	*DM MUR 614/2021 Stabilizz.*	*5.082.657,00*
Closeye	*72.319,43*	*Assunz.ricercatori chiam.diret.*	*2.165.924,91*
Neorocks	*168.258,96*	*Entrate Programma I-CIOS*	*8.700.000,00*
Progetti SST2015	*473.477,75*	*Programma Mirror Copernicus*	*52.800.000,00*
Progetti SST 2016/2017	*439.843,93*	*Mini satelliti*	*7.402.921,25*
Progetti SST 2018/2020	*1.226.873,70*	*Interv. assistenziali personale*	*654.283,64*
EUCISE 2020	*34.856,15*	*E.Cosmo DM 450 e 1118/2019*	*55.743.961,87*
QV lift	*91.147,10*	*Fondi PNR 2021*	*20.682.258,00*
Progetto SPARE	*289.400,00*	*DM 844 Progettualità straord.*	*1.000.000,00*
Progetto Tebaka - Fondi PON	*105.405,30*	*DM 844 Progettualità continuat.*	*5.000.000,00*
PON OT4CLIMA	*2.325,33*	*Piattaforma Platino*	*99.043.951,77*
Progetto PON QUANCOM	*551.800,41*	*Fondi residui Galileo*	*18.923.443,15*
Fondi ESA	*2.942.830,25*	*Entrate in attesa di incasso*	*1.805.923,33*
Progetto Sole	*34.125,26*	*Imp. plur. avanzi precedenti*	*73.601.869,61*
Progetto Magic	*31.325,60*	*Avan.da art 29,c 3 e 6, RAFC*	*151.706.624,93*
PROGETTO POR eRAD	*11.913,98*	*Entrate in attesa di utilizzo*	*1.666.274,62*
Progetto Entrusted	*653.209,63*	*e-Geos per internal audit*	*58.333,33*
Progetto SEMINE	*6.678,00*	*Dividendi SpaceLab*	*5.759.001,00*
Entrate Malindi	*33.085,18*	*Fondo incentivi*	*642.675,34*

Si rappresenta, infine, l'andamento dell'avanzo di amministrazione degli ultimi cinque esercizi:

	2018	2019	2020	2021	2022
Avanzo libero	5.050.982,67 *-54,73%*	125.445.403,43 *2383,58%*	134.689.636,86 *7,37%*	47.837.918,17 *-64,48%*	55.481.904,77 *15,98%*
Avanzo vincolato	261.092.494,77 *-19,04%*	347.527.341,47 *33,11%*	571.566.668,03 *64,47%*	631.624.508,69 *10,51%*	1.179.311.709,48 *86,71%*
Avanzo di Amministrazione	**266.143.477,44** *-20,23%*	**472.972.744,90** *77,71%*	**706.256.304,89** *49,32%*	**679.462.426,86** *-3,79%*	**1.234.793.614,25** *81,73%*

ASI - AGENZIA SPAZIALE ITALIANA - A2767E5 - REGISTRO UFFICIALE - 0006330 - Uscita - 08/05/2023 - 14:52

ASI - AGENZIA SPAZIALE ITALIANA - A2767E5 - REGISTRO UFFICIALE - 0006330 - Uscita - 08/05/2023 - 14:52

È fondamentale notare che l'importo dell'avanzo di amministrazione, evidenzia una quota vincolata "fisiologica" per un ente di ricerca come l'ASI operante su programmi spaziali che hanno uno sviluppo pluriennale e che risulta in incremento negli ultimi anni in quanto sono in incremento i finanziamenti a destinazione vincolata accertati nel bilancio dell'Agenzia. Per l'esercizio 2022 la quota disponibile dell'avanzo di amministrazione presenta livelli superiori rispetto all'esercizio 2021 ma comunque inferiori al 2020, questo denota una maggior efficacia nell'utilizzo delle risorse disponibili negli ultimi esercizi dovuta principalmente alla definizione di alcuni importanti finanziamenti che hanno consentito di poter programmare con maggiore equilibrio e consapevolezza le iniziative da porre in essere.

Nell'avanzo vincolato è stata iscritta la consistenza del trattamento di fine rapporto a fine anno pari ad € 21.673.833,86. L'importo comprende il TFR al 31 dicembre 2022 devoluto a previdenza complementare Perseo Sirio.

Ai sensi degli articoli 20, 26 e 29 del Regolamento di finanza e contabilità sono state inoltre vincolate nell'avanzo di amministazione le somme corrispondenti alle seguenti casistiche.

Ai sensi dell'articolo 20 comma 2 nell'esercizio di competenza, in relazione agli oneri recati dai rinnovi contrattuali, vengono trasferite ai pertinenti capitoli le somme di cui al comma 1, ai fini dell'assunzione dei relativi impegni. In caso di mancata sottoscrizione del contratto collettivo di lavoro le somme non impegnate confluiscono nell'avanzo di amministrazione e costituiscono fondo vincolato.

Ai sensi dell'articolo 26 comma 8 le entrate aventi destinazione vincolata per legge, se non utilizzate nell'esercizio, confluiscono nella parte vincolata dell'avanzo di amministrazione, ai fini dell'utilizzazione negli esercizi successivi.

Ai sensi dell'art. 29 comma 3 quando la prenotazione di impegno è riferita a procedure di gara bandite prima della fine dell'esercizio e non concluse entro tale termine, la prenotazione confluisce nella parte vincolata dell'avanzo di amministrazione. A queste si aggiungono gli impegni pluriennali finanziati con l'avanzo derivante dall'esercizio precedente.

È stato inoltre vincolato l'importo di € 4.578.846,19 relativo ai fondi per la sede ASI di Tor Vergata. La consistenza di tali fondi, corrisponde alla somma algebrica delle disponibilità allocate sul capitolo 2.02.01.09.002. *"Fabbricati ad uso strumentale"* e degli impegni assunti nel corso dell'esercizio 2022.

Si è proceduto al vincolo delle risorse destinate a finanziare i contratti di lavoro a tempo

ASI - AGENZIA SPAZIALE ITALIANA - A2767E5 - REGISTRO UFFICIALE - 0006330 - Uscita - 08/05/2023 - 14:52

determinato ai sensi dell'art. 1, comma 188, della Legge n. 266/2005 per un importo complessivo pari ad € 10.387.593,84. A tal proposito, si ritiene opportuno sottolineare che, nella quantificazione della somma sopra citata, è stata recepita la delibera n. 279 del 20 dicembre 2017 *"Utilizzazione delle risorse derivanti dalla Convenzione del 9 giugno 2009 tra l'ASI e la e-Geos per la commercializzazione dei dati/prodotti del sistema COSMO-SkyMed"*, che ha previsto di destinare una parte dei corrispettivi fatturati ed incassati dall'ASI alla data della suddetta delibera, a cui si aggiunge la delibera n. 137 del 15 luglio 2020 che ha disciplinato la destinazione delle risorse 2019 – 2021 derivanti dalla nuova convenzione ASI e-GEOS per l'utilizzo dei dati del sistema COSMO-SkyMed di prima e seconda generazione (CSK/CSG), la Delibera n. 66 del 27 maggio 2021 che disciplina l'utilizzazione delle risorse derivanti dalle entrate della Convenzione tra l'Agenzia Spaziale Italiana e la società e-Geos S.p.A. per l'utilizzo dei dati del sistema COSMO-SkyMed di prima e seconda generazione, con particolare riferimento ai fondi derivanti dalla vecchia convenzione non disciplinati dalla Delibera del C.d.A. n. 279/2017 e i fondi derivanti dalla nuova convenzione non ancora destinati alla data dell'entrata in vigore della Delibera 66/2021 sopra citata, per tale tipologia di risorse, l'importo totale destinato alle assunzioni di personale a tempo determinato è pari ad € 6.781.251,88; le Delibere nn. 123/2017 (utilizzo delle risorse derivanti dalla Convenzione tra l'ASI e il CNES), 157/2017 (utilizzo delle risorse derivanti dalle attività ASI relative al Mantenimento in condizioni operative F-DUGS) ed infine alla Delibera n. 136 del 15 luglio 2020 che disciplina l'utilizzazione dei ricavi derivanti dai contratti attivi per servizi commerciali prestati dalle stazioni satellitari del Broglio Space Centre di Malindi (Kenya), ad integrazione della Deliberazione n. 123 del 22 giugno 2017.

Sono state vincolate ulteriori entrate realizzate nel corso del 2022 connesse alla Convenzione ASI CNES, Convenzione ASI – Eutelsat S.p.A, Contratto ASI/SPACE X 2018-1-A.0 e Convenzione per il programma COSMO SKYMED MCO F-DUGS tra ASI e Ministero della Difesa; tali disponibilità saranno destinate in fase di assestamento di bilancio.

Si è proceduto, inoltre, a vincolare l'ammontare di risosrse disponibili sul capitolo 1.01.01.02.001.01. Interventi assistenziali al personale pari ad un importo di € 654.283,64.

In merito ai fondi ricevuti dal MUR per l'assunzione ricercatori per chiamata diretta, è stato vincolato l'intero importo ricevuto, per un totale di € 2.165.924,91.

Sono stati vincolati i fondi PNR di importo pari ad € 20.682.258,00, i fondi PLATINO per € 99.043.951,77, i fondi assegnati dal MUR con DM 844/2021 per finanziare le progettualità a carattere straordinario e a carattere continuativo, rispettivamente di € 1.000.000,00 ed € 5.000.000,00, le entrate MUR per COSMO di cui ai DM 450 e 1118/2019 per € 55.743.961,87, entrate per il programma Mirror Copernicus pari ad € 52.800.000,00, I-CIOS per € 8.700.000,00; le entrate di cui ai DM MUR 614/2021 e DM 250/2022 pari complessivamente ad € 5.082.657,00.

ASI - AGENZIA SPAZIALE ITALIANA - A2767E5 - REGISTRO UFFICIALE - 0006330 - Uscita - 08/05/2023 - 14:52

Sono stati accantonati i fondi incassati da SpaceLab per € 5.759.001,00, a titolo di dividendi in attesa di definirne l'utilizzo.

L'importo di € 180.783,91 è stato vincolato, in applicazione dell'articolo 1, comma 870, della legge di bilancio 30 dicembre 2020, n. 178, secondo cui "*In considerazione del periodo di emergenza epidemiologica da COVID-19, le risorse destinate, nel rispetto dell'articolo 23, comma 2, del decreto legislativo 25 maggio 2017, n. 75, a remunerare le prestazioni di lavoro straordinario del personale civile delle amministrazioni di cui all'articolo 1, comma 2, del decreto legislativo 30 marzo 2001, n. 165, non utilizzate nel corso del 2020, nonché i risparmi derivanti dai buoni pasto non erogati nel medesimo esercizio, previa certificazione da parte dei competenti organi di controllo, possono finanziare nell'anno successivo, nell'ambito della contrattazione integrativa, in deroga al citato articolo 23, comma 2, i trattamenti economici accessori correlati alla performance e alle condizioni di lavoro, ovvero agli istituti del welfare integrativo*".

Riguardo i fondi assegnati all'Agenzia, a mezzo del decreto del Presidente del Consiglio dei ministri del 21 dicembre 2021, ai sensi dell'art. 1, comma 254, della legge 27 dicembre 2019, n. 160, sono stati vincolati € 484.985.842,55.

Sono stati altresì vincolati € 18.938.191,43, derivanti dal decreto del 1° marzo 2022 dalla Presidenza del Consiglio dei Ministri, nall'ambito dell'attuazione degli interventi del Piano Nazionale di Ripresa e Resilienza (PNRR).

11. La situazione economico - patrimoniale

Ai sensi dell'articolo 34 del Regolamento di Amministrazione, Finanza e Contabilità dell'ASI il Rendiconto Generale 2022 è costituto, oltre dai documenti finora illustrati, anche dal Conto Economico, dallo Stato Patrimoniale e dalla Nota Integrativa a cui si rimanda per le informazioni di dettaglio.

12. Conclusioni

L'Agenzia sta affrontando un periodo storico di grande crescita che si auspica possa coincidere con la crescita di tutto il settore spaziale nazionale nei settori industriale, accademico e di ricerca scientifica e tecnologica. In tale contesto il notevole incremento delle risorse finanziarie gestite dall'Agenzia consentirà di rilanciare e sviluppare nuove tecnologie e applicazioni spaziali anche con riferimento a temi non spazio come quelli della sicurezza nazionale e della protezione e cura del

ASI - AGENZIA SPAZIALE ITALIANA - A2767E5 - REGISTRO UFFICIALE - 0006330 - Uscita - 08/05/2023 - 14:52

territorio. L'Agenzia si candida come uno degli attori protagonisti della ripresa economica del Paese e tutto il personale è estremamente motivato a essere parte integrante di questo percorso.

Negli ultimi anni le assegnazioni finanziarie per l'Agenzia Spaziale Italiana hanno subito una riduzione progressiva in particolare in seguito alla Legge n. 7 dell'11 gennaio 2018 recante *"Misure per il coordinamento della politica spaziale e aerospaziale e disposizioni concernenti l'organizzazione e il funzionamento dell'Agenzia Spaziale Italiana"* con la quale l'ASI ha iniziato il suo percorso di progressivo "distacco" dal MUR e conseguente "avvicinamento" alla Presidenza del Consiglio dei Ministri culminato poi con l'individuazione in capo a quest'ultima dei poteri di vigilanza nei confronti dell'ASI con il più volte richiamato DL 36/2022.

Dalla tabella che segue si evince l'andamento crescente del FOE per tutti i principali enti di ricerca vigilanti dal MUR mentre quello dell'ASI è chiaramente in controtendenza.

FOE - Assegnazione Ordinaria (principali EPR)

Ente	2016	2017	2018	2019	2020	2021	DIFF 2021 - 2016
ASI	78	78,7	78,5	77,8	76,9	79,2	1,2
CNR	506	509,6	508,4	592,7	586,3	603,5	97,5
INFN	228,2	231,4	230,9	253,8	251	258,4	30,2
INAF	77,1	78	77,8	95,6	94,6	97,3	20,2
INGV	48	48,5	58,4	65,3	64,6	66,5	18,5

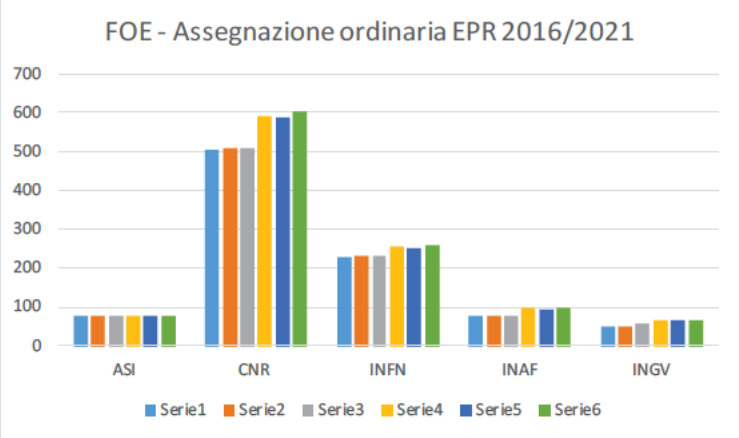

ASI - AGENZIA SPAZIALE ITALIANA - A2767E5 - REGISTRO UFFICIALE - 0006330 - Uscita - 08/05/2023 - 14:52

Assegnazione FOE (principali EPR)

Ente	2016	2017	2018*	2019	2020	2021	Diff. 2021 - 2016
ASI	535	533	538,2	510,2	501,2	505,3	-29,7
CNR	555,5	562,8	602,3	660,5	656,2	665,3	109,8
INFN	260,1	261	279,1	300,8	297,2	305,9	45,8
INAF	87	87,8	98,7	111	110	118,1	31,1
INGV	55,2	57,6	65,6	70	68,5	71,1	15,9

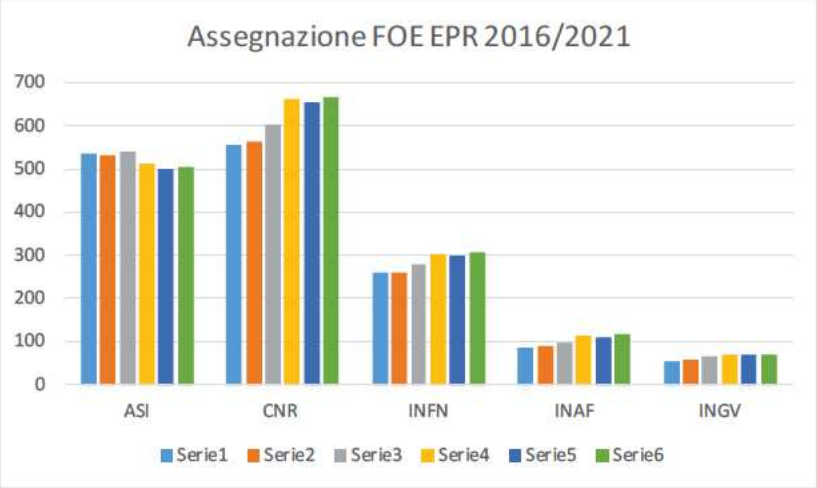

Nel recente passato le procedure di stabilizzazione del personale precario hanno pesato molto sugli Enti di Ricerca, in particolare alcuni di essi, come ad esempio il CNR e l'INAF, avevano già una percentuale di spese del personale intorno all'80% dell'assegnazione ordinaria di funzionamento e quindi con ridotti margini di flessibilità di bilancio.

Al riguardo giova ricordare, peraltro, che l'Agenzia è stato l'unico tra gli EPR a non richiedere l'assegnazione straordinaria per la copertura dei costi delle stabilizzazioni del personale (2018 - prima parte) in quanto non esistevano al momento criticità finanziarie.

Dopo il 2020 si è registrata, purtroppo, la mancata assegnazione di una linea di finanziamento generica, simile alla precedente (Leggi di Stabilità 2015 e 2016: circa un miliardo di euro in 5 anni ad integrazione delle risorse MUR), sostituita da assegnazioni con vincolo di destinazione specifico, divenendo con ciò l'assegnazione di funzionamento ordinario un limite critico anche in considerazione della notevole crescita dell'Agenzia e di tutto il settore spaziale nazionale e internazionale, dovuta:

- Al citato piano straordinario di assunzioni;

ASI - AGENZIA SPAZIALE ITALIANA - A2767E5 - REGISTRO UFFICIALE - 0006330 - Uscita - 08/05/2023 - 14:52

- All'incremento dei costi di funzionamento sia conseguente alle assunzioni, che all'aumento dei prezzi che, da ultimo, alla messa in funzione di tutte le aree della nuova sede centrale compresi i laboratori di analisi dati – SSDC e altre aree comuni;

- Alla crescita delle basi esistenti: Malindi sempre più coinvolta nella rilevazione dei dati satellitari sia per i lanci dalla Guyana Francese che nelle collaborazioni con l'Argentina e SpaceX nonché Matera coinvolta nell'installazione e calibrazione del telescopio FlyEye dell'ESA;

- Alla nascente nuova base in Sardegna (Sardinia Deep Space Antenna) per la gestione del radiotelescopio SRT in collaborazione con l'INAF;

- Alla gestione di un quantitativo di risorse finanziarie almeno doppio rispetto ai precedenti anni.

L'assegnazione, quindi, di risorse per il 2022 appare non sufficiente all'Agenzia per la copertura delle spese di funzionamento ordinario.

Nelle more di un incremento del Fondo per il Finanziamento dell'Agenzia, che è passato dai circa 551 M€ del 2016 ai 499 M€ del 2022, nonostante gli incrementi dei costi, si auspica, vivamente, che detta assegnazione fosse pari ad una cifra tra i 550 e i 600 M€ con una rimodulazione delle quote attraverso una riduzione della quota destinata alla Contribuzione all'ESA (che verrà poi compensata dalle assegnazioni per la CM22) in favore di un incremento della quota destinata al funzionamento ordinario dell'Agenzia per le oggettive motivazioni suesposte.

Si tenga conto che anche la contribuzione all'ESA è notevolmente cresciuta negli ultimi anni in linea con la crescita di tutto il settore spaziale a livello nazionale e internazionale e, pertanto, questa circostanza rappresenta una ineludibile esigenza di un adeguamento del Fondo ordinario dell'Agenzia evitando, così, di reperire circa la metà dei fondi attraverso un finanziamento straordinario in occasione dei Consigli Ministeriali dell'ESA da inserire, poi, in Legge di Bilancio. Tale strumento dovrebbe intendersi residuale ed effettivamente limitato alla differenza rispetto all'ordinario.

Qui di seguito è riportato l'andamento dei budget ESA-Italia (in milioni di euro) precisando che i valori a partire dal 2023 sono una stima ASI):

(in milioni di euro)

2018	2019	2020	2021	2022	2023	2024	2025
487	500	665	589	680	801	921	1.010

ASI - AGENZIA SPAZIALE ITALIANA - A2767E5 - REGISTRO UFFICIALE - 0006330 - Uscita - 08/05/2023 - 14:52

Si è conclusa a Parigi la riunione del Consiglio a livello ministeriale dell'Agenzia Spaziale Europea (ESA), CM22, nella quale l'Italia ha deciso di rafforzare la posizione europea in campo internazionale per raggiungere la competitività e l'indipendenza nello spazio.

I Consigli ministeriali dell'ESA sono appuntamenti triennali nei quali si decidono le attività e gli stanziamenti finanziari per i programmi obbligatori e opzionali dei prossimi tre anni dell'ESA. Il nostro Paese è il terzo contributore dell'ESA, appena dopo la Francia e primo contributore per i programmi opzionali.

Nei due giorni di lavoro la delegazione italiana è stata impegnata sui principali dossier che l'ESA ha proposto in questo round di negoziati. In particolare sulla ripresa del programma di esplorazione marziana, a guida italiana, ExoMars, che permetterà all'Europa di raggiungere il suolo di Marte dopo lo stop forzato dovuto al conflitto Russia-Ucraiana.

L'Italia ha, inoltre, sottoscritto l'avvio delnuovo programma *"Moonlight"* mirato allo sviluppo di un sistema di telecomunicazioni e navigazione lunari con i servizi associati, come nuovo contributo europeo al programma Artemis della NASA, su cui si è registrata una forte convergenza con il Regno Unito.

Capitolo significativo è anche il Trasporto spaziale, settore nel quale si è confermata la sottoscrizione dedicata al programma VEGA che supporta sia attività di miglioramento dell'attuale versione Vega C, che la continuazione dello sviluppo di Vega E fino al completamento e che rappresenta una quota sostanziale del contributo ai programmi ESA per i prossimi anni. Allo stesso tempo, vengono gettate le basi di un importante contributo italiano ai lanciatori riutilizzabili del futuro.

Nel settore dell'Osservazione della Terra, un campo nel quale l'Italia ha un peso importantissimo a livello europeo e internazionale, è stato sottoscritto, tra gli altri, il programma *"Future EO"* che prepara alle prossime missioni e sviluppa i nuovi strumenti tecnologici di osservazione europei.

È stato definito il bilancio economico di questa tornata ministeriale che ha portato ad un contributo totale complessivo di 16,9 miliardi di euro. L'impegno del nostro Paese è superiore ai tre miliardi di euro sui prossini cinque anni con un incremento superiore al 20% rispetto alla precedente ministeriale del 2019. Tale ammontare rappresenta circa il 18,2% del contributo globale dei 22 Stati Membri ed assesta, come sopra detto, il posizionamento dell'Italia al terzo posto rafforzato dopo Germania e Francia.

Sono stati anche presentati i nuovi componenti italiani del corpo degli astronauti dell'ESA. La Classe 2022 sarà composta da 5 astronauti effettivi e da 12 componenti di riserva.

ASI - AGENZIA SPAZIALE ITALIANA - A2767E5 - REGISTRO UFFICIALE - 0006330 - Uscita - 08/05/2023 - 14:52

A completamento del successo della ministeriale, all'Italia è stato garantito un volo sul Lunar Gateway per un astronauta italiano della classe 2009.

L'impatto finanziario stimato ad oggi del CM22 è il seguente (importi in milioni di euro):

	2023	2024	2025
Totale spesa	**801**	**921**	**1.010**

L'Agenzia Spaziale Italiana al momento, con le risorse a propria disposizione, è in grado di sostenere il completamento dei programmi in corso ma non è in grado di far fronte alla copertura finanziaria delle nuove sottoscrizioni. E', pertanto, necessario e urgente che con idonei provvedimenti legislativi sia prevista un'assegnazione per l'Agenzia come indicato nel seguito, ad integrazione delle risorse già disponibili:

- Risorse dal Fondo di finanziamento dell'ASI o fondo ordinario;
- Risorse dall'art. 1, comma 140, della Legge n. 232/2016 (Finanziamento degli investimenti e dello sviluppo infrastrutturale del Paese).

Le risorse mancanti relative al prossimo triennio oggetto del presente bilancio sono attualmente stimate e riepilogate nella tabella che segue:

2023	2024	2025
281	447	561

Al momento, prudentemente, l'Agenzia, anche al fine di dare un segnale nella direzione delle sottoscrizioni effettuate, ha negoziato con l'ESA un budget 2023 per complessivi 580 milioni di euro per i quali, le attuali disponibilità di bilancio consentono il pagamento della prima e della seconda *call up* 2023. Sarà necessario allineare, entro la metà del 2023, il bilancio dell'ASI alle crescenti esigenze del budget ESA 2023 con il pieno recepimento delle sottoscrizioni effettuate e poter onorare la terza *call up* in scadenza nel mese di ottobre 2023 senza incorrere nell'applicazione di interessi passivi.

Il disallineamento dei finanziamenti ordinari ha già determinato taluni effetti. L'ASI, infatti, fino al 2020 poteva contare su un fondo di riserva crescente negli anni e pari ad una percentuale compresa tra l'1% e il 3% delle spese correnti nel primo anno, tra il 3% e il 5% nel secondo anno e tra il 5% e l'8% nel terzo anno. La scarsità dei fondi ordinari ha reso impossibile la prosecuzione dell'applicazione di tali percentuali, che erano indispensabili al fine di mantenere una gradualità negli impegni pluriennali, rendendo necessaria una modifica del Regolamento di Amministrazione e

ASI - AGENZIA SPAZIALE ITALIANA - A2767E5 - REGISTRO UFFICIALE - 0006330 - Uscita - 08/05/2023 - 14:52

Contabilità, approvata a fine 2020 ed entrata in vigore con il bilancio di previsione 2021-2023. In base alla nuova regola, in ciascun esercizio del triennio è previsto un accantonamento al fondo di riserva che va dall'1% al 3% delle spese correnti. Nell'attuale bilancio il livello del fondo di riserva si attesta, su ciascun esercizio del triennio, su un valore di poco superiore all'1%. Ciò sta ad indicare una mancanza di flessibilità nella gestione delle risorse finanziarie dell'Agenzia con il concreto rischio di mettere in discussione la gestione di eventuali imprevisti in autonomia, pur conoscendo i tempi richiesti per l'assegnazione di nuove risorse finanziarie che sono stati ampiamente dibattuti nei recenti periodi.

Tra le possibili ulteriori conseguenze di un mancato adeguamento dei fondi alle richieste sopra formulate, oltre ad una necessaria sospensione del piano assunzionale in corso, per il quale è stata prevista apposita deroga dal Legislatore con la Legge di Bilancio 2021 (Legge 30 dicembre 2020, n. 178 art. 1, commi 895 e seguenti), resterebbe comunque una situazione di criticità finanziaria e di bilancio in quanto il normale funzionamento dell'Agenzia non può essere garantito con un fondo di 79 milioni di euro, ovvero pari a circa il 5% del totale del bilancio dell'Ente, rendendo quindi insostenibile qualsiasi capacità di provvedere in autonomia ad affrontare eventuali rischi o eventi o fatti imprevisti, attesi i tempi finora resisi necessari alla PCM per gli interventi di propria competenza non compatibili con le tempistiche legate alle stringenti esigenze di ASI.

Si segnala ancora di non trascurare la criticità degli impegni internazionali assunti, per i quali in caso di mancato allineamento l'Agenzia Spaziale Europea procede all'applicazione di interessi passivi con un sistema di addebito automatico e con margini di negoziazione pressochè nulli.

Inoltre, in sede di predisposizione del bilancio di che trattasi non è stato possibile conoscere la ripartizione delle risorse del fondo di finanziamento dell'ASI tra quota destinata al funzionamento ordinario e quota destinata all'ESA anche con riferimento al triennio 2023-2025 al fine di poter allocare le poste in bilancio nel modo corretto.

Tale criticità, che si ripete ogni anno, può essere superata in sede di variazioni ma non deve sfuggire la circostanza che l'ASI, dotata di un bilancio triennale autorizzatorio, e in quanto tale consente di assumere impegni di spesa (obbligazioni giuridiche perfezionate) per tutto il triennio di bilancio, determina una attenta analisi delle proposte di spesa al fine di verificarne la necessaria copertura costituzionalmente garantita.

L'Agenzia, infatti, non potrà sostenere a lungo l'attuale situazione che da un lato, presenta una forte spinta di crescita (sotto il profilo delle risorse finanziarie gestite, del personale, delle basi e infrastrutture e della contribuzione all'ESA), mentre, dall'altro, presenta un trend di riduzione dei fondi ordinari passati dai 550M€ del 2016 ai 499M€ del 2022 insufficienti sia al mantenimento di

ASI - AGENZIA SPAZIALE ITALIANA - A2767E5 - REGISTRO UFFICIALE - 0006330 - Uscita - 08/05/2023 - 14:52

un adeguato livello di contribuzione all'ESA che al funzionamento ordinario dell'ASI come ampiamente dettagliato in precedenza.

Per tutto quanto sopra esposto, si auspica il ritorno ad una quota di finanziamento correlata alla crescita di ASI.

L'eventuale differenza tra i fondi ordinari a disposizione dell'Agenzia e le effettive necessità a copertura della spesa relativa all'ESA resta comunque a carico di un finanziamento straordinario ma che auspicabimente dovrebbe risultare in quota marginale contrariamente alla attuale situazione secondo cui tale quota si sta incrementando continuativamente avviandosi a superare il 50% del totale, comportando situazioni di allarme ed elevata incertezza in relazione agli impegni assunti in sede dei Consigli Ministeriali ESA determinando un preoccupante disallineamento tra le fonti di finanziamento per tale finalità e gli impegni assunti atteso il rischio concreto di incorrere nel pagamento di interessi passivi.

A tale riguardo, si propone per il vigente triennio:

(in milioni di euro)

	2023	2024	2025
Fondo ASI ad oggi	**499**	**499**	**499**
Di cui quota ESA	*389*	*389*	*379*
Di cui quota funzionamento	*110*	*110*	*120*

Si auspica, quindi, che l'Autorità di Governo, fermo restando le esigenze crescenti delle spese di funzionamento dell'ASI, strettamente correlate ai nuovi e sempre più sfidanti impegni, come sopra esposto, assicuri un puntuale allineamento delle fonti di finanziamento per la contribuzione ESA con gli impegni assunti a livello intergovernativo.

ASI - AGENZIA SPAZIALE ITALIANA - A2767E5 - REGISTRO UFFICIALE - 0006330 - Uscita - 08/05/2023 - 14:52



Piano degli indicatori e dei risultati attesi di bilancio

anno 2022

ASI - AGENZIA SPAZIALE ITALIANA - A2767E5 - REGISTRO UFFICIALE - 0006330 - Uscita - 08/05/2023 - 14:52

ASI - AGENZIA SPAZIALE ITALIANA - A2767E5 - REGISTRO UFFICIALE - 0006330 - Uscita - 08/05/2023 - 14:52

INDICE

1. Premessa 3
2. Indici di autonomia di bilancio 4
   - *Grado di dipendenza erariale* 4
   - *Grado di autonomia finanziaria* 4
3. Indici di gestione del bilancio 5
   - *Grado di esecuzione del bilancio* 5
   - *Minori entrate e minore spese rispetto alla previsione definitiva* 5
   - *Grado di liquidità della gestione di competenza* 6
   - *Grado di copertura delle spese con le entrate di competenza* 7
   - *Incidenza delle spese per acquisti di beni e servizi sulle spese correnti* 8
   - *Incidenza della spesa di funzionamento sulle spese correnti* 9
4. Indici della gestione di cassa 9
   - *Indicatori della situazione di cassa* 9
   - *Velocità di riscossione e pagamenti della gestione di competenza* 10
   - *Reversali di incasso e mandati di pagamento* 11
   - *Indice di tempestività dei pagamenti* 11
5. Indici della gestione dei residui 12
   - *Grado di smaltimento dei residui attivi e passivi* 12
   - *Gestione dei Residui (Analisi storica)* 12
   - *Gestione dei Residui (Incidenza con competenza)* 13
   - *Incidenza dei Residui* 14
6. Indici della gestione del personale 15
   - *Grado di rigidità del costo del personale* 15
   - *Incidenza delle spese per il personale sulle spese correnti* 15
   - *Percentuale di personale che ha usufruito della formazione durante il servizio* 16
7. Fondo per il finanziamento dell'Agenzia Spaziale Italiana 16
8. European Space Agency (ESA) 17

ASI - AGENZIA SPAZIALE ITALIANA - A2767E5 - REGISTRO UFFICIALE - 0006330 - Uscita - 08/05/2023 - 14:52

1. Premessa

Il Decreto Legislativo 31 maggio 2011, n. 91, recante il *"Sistema di indicatori di risultati semplici, misurabili e riferiti ai programmi di bilancio"*, all'art. 19 dispone, al comma 1, che *"le amministrazioni pubbliche, contestualmente al bilancio di previsione ed al bilancio consuntivo, presentano un documento denominato Piano degli indicatori e dei risultati attesi di bilancio"*, al fine di illustrare gli obiettivi della spesa, misurarne i risultati e monitorarne l'effettivo andamento in termini di servizi forniti e di interventi realizzati, mentre il successivo comma 4 dispone che *"al fine di assicurare il consolidamento e la confrontabilità degli indicatori di risultato, le amministrazioni vigilanti definiscono, per le amministrazioni pubbliche di loro competenza [...] il sistema minimo di indicatori di risultato che ciascuna amministrazione [...] deve inserire nel proprio Piano. Tale sistema minimo è stabilito con decreto del Ministro competente d'intesa con il Ministro dell'economia e delle finanze"*.

L'articolo 23 del medesimo Decreto Legislativo stabilisce, inoltre, che con *"Decreto del Presidente del Consiglio dei Ministri, sono definite le linee guida generali per l'individuazione di criteri e metodologie per la costruzione di un sistema di indicatori, ai fini della misurazione dei risultati attesi dai programmi di bilancio"*.

Infatti, con il DPCM 18 settembre 2012 recante "*Definizione delle linee guida generali per l'individuazione dei criteri e delle metodologie per la costruzione di un sistema di indicatori ai fini della misurazione dei risultati attesi dai programmi di bilancio, ai sensi dell'art. 23 del decreto legislativo 31 maggio 2011, n. 91"* sono state definite, in particolare, all'articolo 23 le *"linee guida generali per l'individuazione dei criteri e delle metodologie per la costruzione di un sistema di indicatori ai fini della misurazione dei risultati attesi dai programmi di bilancio"* laddove è stabilito che con "*appositi provvedimenti del Dipartimento della Funzione Pubblica, di intesa con il Ministero della Economia e delle Finanze, verranno diramate istruzioni tecniche e modelli da utilizzare per la predisposizione del piano degli indicatori e dei risultati attesi e per il loro monitoraggio"*.

In assenza di indicazioni da parte dell'amministrazione vigilante l'ASI ha predisposto in autonomia, a partire dal bilancio consuntivo 2020, un piano di indicatori a carattere sperimentale. Perdurando l'assenza di istruzioni operative con il presente documento si provvede alla redazione di un piano degli indicatori integrando e in coerenza con quelli già presentati in sede di consuntivo e preventivo.

Il Piano è stato predisposto tenendo conto di quanto già richiesto da altri adempimenti in materia di performance (D.Lgs. 27 ottobre 2009, n. 150), di valutazione della ricerca (D.P.R. 1° febbraio 2010, n. 76) e di rendicontazione sociale (Direttiva del Ministro per funzione pubblica del 17 febbraio 2006) *"al fine di armonizzare l'implementazione delle diverse normative, creare sinergia e minimizzare ridondanze che potrebbero creare sacche di inefficienza ed eccesso di controllo interno"*.

I dati contenuti nel presente documento si riferiscono ai risultati registrati a consuntivo per gli esercizi che vanno dal 2018 al 2022.

Secondo quanto disposto dall'art. 2, del richiamato DPCM del 2012 tutti gli indicatori calcolati in sede di Bilancio di previsione 2022 sono riportati nel presente documento, *"al fine di monitorarne l'effettivo andamento in termini di servizi forniti e di interventi realizzati"*.

ASI - AGENZIA SPAZIALE ITALIANA - A2767E5 - REGISTRO UFFICIALE - 0006330 - Uscita - 08/05/2023 - 14:52

Si riportano qui di seguito gli indicatori prodotti dall'ASI fornendo, altresì, la relativa rappresentazione grafica.

2. Indici di autonomia di bilancio

- ***Grado di dipendenza erariale***

Con la creazione di questo indice è possibile misurare l'autonomia finanziaria dell'ASI a far fronte ai fini istituzionali senza ricorrere a risorse proprie (diverse dai trasferimenti).

	2018	2019	2020	2021	2022
Trasferimenti correnti	750.571.603,41	1.042.289.279,87	1.134.256.372,41	898.395.063,85	1.518.793.425,18
Gestione corrente	758.464.801,73	1.056.101.056,40	1.148.729.884,21	913.079.698,27	1.527.984.193,78
incidenza %	*98,96%*	*98,69%*	*98,74%*	*98,39%*	*99,40%*
variazione %	*-0,44%*	*-0,27%*	*0,05%*	*-0,35%*	*1,02%*

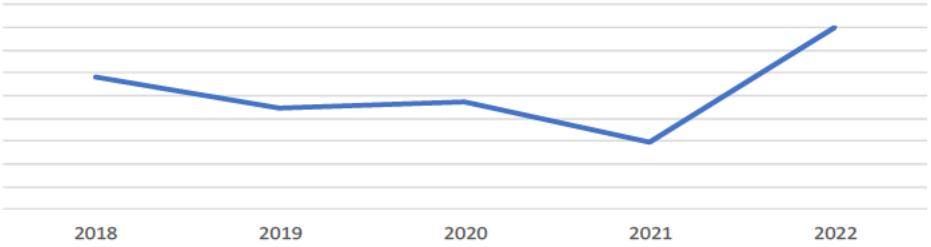

L'andamento di questo indice mostra una netta prevalenza dei trasferimenti correnti rispetto al totale delle entrate correnti, con un'incidenza in termini percentuali tendenzialmente costante negli anni che va dal 98,39 (2021) al 99,40 (2022).

- ***Grado di autonomia finanziaria***

Con la creazione di questo indice è possibile misurare l'autonomia finanziaria dell'ASI a fronteggiare, con risorse proprie, ai fini istituzionali senza ricorrere ai trasferimenti erariali, regionali e di altri enti pubblici.

	2018	2019	2020	2021	2022
Entrate accertate proprie	7.893.198,32	13.811.776,53	14.473.511,80	14.172.736,51	9.190.768,60
Totale entrate accert. al netto P.d.G.	758.464.801,73	1.056.101.056,40	1.148.729.884,21	913.079.698,27	1.527.984.193,78
incidenza %	*1,04%*	*1,31%*	*1,26%*	*1,55%*	*0,60%*
variazione %	*73,36%*	*25,67%*	*-3,66%*	*23,19%*	*-61,25%*

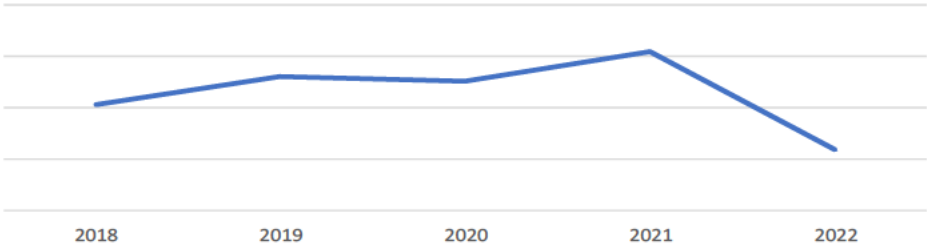

È di tutta evidenza che maggiore è la percentuale, più elevata sarà l'autonomia finanziaria di cui gode l'ente. Nel caso di ASI si può facilmente osservare che tale autonomia è dello 0,6% dimostrando una pressoché totale dipendenza da trasferimenti. Tale risultato va però analizzato

ASI - AGENZIA SPAZIALE ITALIANA - A2767E5 - REGISTRO UFFICIALE - 0006330 - Uscita - 08/05/2023 - 14:52

considerando che l'attività svolta dall'Agenzia, di finanziamento, controllo e coordinamento di programmi spaziali, si estrinseca attraverso trasferimenti di risorse finanziarie. Il grafico raffigura un decremento, e presenta un valore minimo rispetto al periodo considerato evidenziando una diminuzione della capacità dell'Ente di reperire risorse proprie. Tale risultato è oggetto di monitoraggio, finalizzato alla definizione di strategie idonee per una più efficace capacità di reperire ulteriori risorse proprie, volte al miglioramento, nel tempo, dell'indicatore stesso. È raccomandabile una attività diretta all'aumento di tale percentuale, anche nell'ottica di una comparazione con altri enti pubblici di ricerca nazionali ed enti e/o agenzie internazionali operanti nel settore di riferimento.

3. Indici di gestione del bilancio

- ***Grado di esecuzione del bilancio***

Questo indice fornisce la misura del grado di gestione del bilancio rispetto alla previsione definitiva determinando, quindi, l'attendibilità degli stanziamenti indicati nel bilancio preventivo, quindi di capacità amministrativa dell'ente.

	2018	2019	2020	2021	2022
Totale entrate accert. al netto P.d.G.	758.464.801,73	1.056.101.056,40	1.148.729.884,21	913.079.698,27	1.527.984.193,78
Prev. definitiva entrate al netto P.d.G.	826.899.575,18	1.044.360.225,67	1.134.162.553,23	902.464.364,89	1.725.234.884,67
incidenza %	*91,72%*	*101,12%*	*101,28%*	*101,18%*	*88,57%*
variazione %	*-8,63%*	*10,25%*	*0,16%*	*-0,11%*	*-12,46%*
Totale spese imp. al netto delle P.d.G.	822.393.663,84	852.328.789,17	918.623.494,62	941.258.494,40	974.472.086,42
Totale spese definitive al netto delle P.d.G.	1.026.291.231,12	975.828.068,94	1.047.746.205,82	1.048.804.537,73	1.324.595.903,51
incidenza %	*80,13%*	*87,34%*	*87,68%*	*89,75%*	*73,57%*
variazione %	*-5,83%*	*9,00%*	*0,38%*	*2,36%*	*-18,03%*

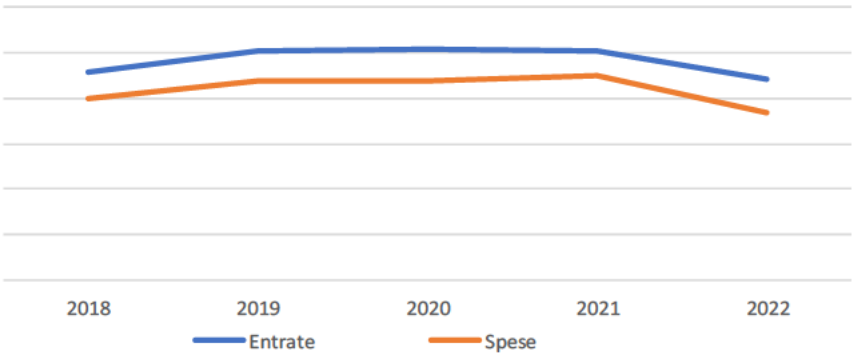

- ***Minori entrate e minore spese rispetto alla previsione definitiva***

Quindi di seguito sono riportati gli indici relativi al rapporto tra minori entrate e minori spese con le relative previsioni definitive.

Dal lato delle entrate:

	2018	2019	2020	2021	2022
Minori entrate al netto delle P.d.G.	68.434.773,45	-11.740.830,73	-14.567.330,98	-10.615.333,38	197.250.690,89
Tot. entrate definit. al netto P.d.G.	826.899.575,18	1.044.360.225,67	1.134.162.553,23	902.464.364,89	1.725.234.884,67
incidenza %	*8,28%*	*-1,12%*	*-1,28%*	*-1,18%*	*11,43%*
variazione %	*2237,04%*	*-113,58%*	*-14,25%*	*8,42%*	*1072,00%*

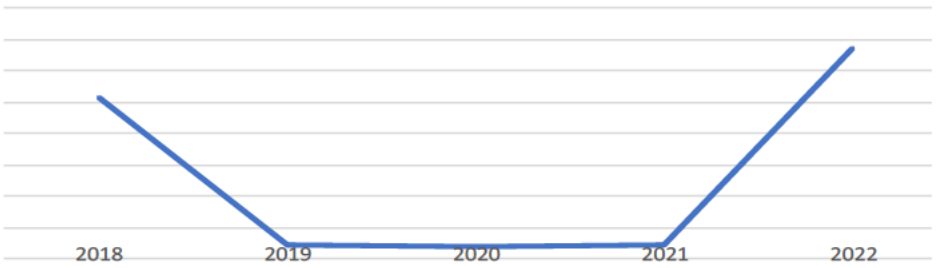

I dati esposti dimostrano che solo negli anni 2018 e 2022 si sono registrate minori entrate rispetto alla previsione definitiva come si evidenzia con i valori di segno positivo. Con riferimento alla minore entrata registrata nell'esercizio 2022, occorre sottolineare quanto segue: l'importo assegnato dalla Presidenza del Consiglio dei Ministri a completamento del finanziamento delle attività rientranti nella Programmazione pluriennale delle attività dell'ASI, pur essendo stati assegnati nell'esercizio 2022 non sono stati accertati nel medesimo esercizio in quanto non ancora formalizzata la convenzione tra l'ASI e la Presidenza del Consiglio dei Ministri che finalizza e disciplina la gestione di dette risorse. Si è ritenuto, pertanto, di reinserirli nel bilancio di previsione 2023-2025 considerato che l'Accordo è stato firmato il 30 dicembre 2022 e che risulta anche registrato alla Corte dei conti.

Dal lato delle spese:

	2018	2019	2020	2021	2022
Minori spese al netto delle P.d.G.	203.897.567,28	123.499.279,77	129.122.711,20	107.546.043,33	350.123.817,09
Totale spese definitive al netto delle P.d.G.	1.026.291.231,12	975.828.068,94	1.047.746.205,82	1.048.804.537,73	1.324.595.903,51
incidenza %	*19,87%*	*12,66%*	*12,32%*	*10,25%*	*26,43%*
variazione %	*33,28%*	*-36,30%*	*-2,62%*	*-16,79%*	*157,77%*

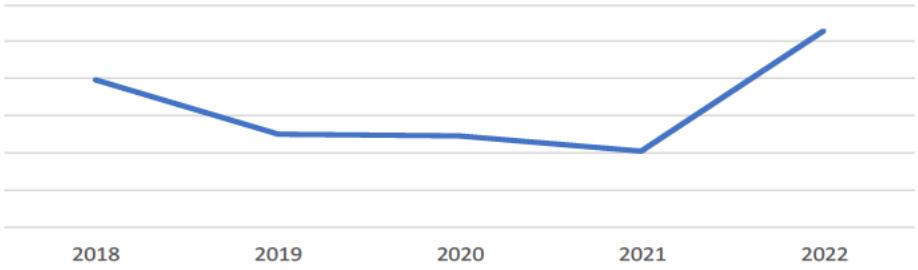

Per quanto riguarda, invece, le economie di bilancio si evidenzia con i dati sopra esposti un picco di minori spese nell'anno 2022 non correlato alle rispettive minori entrate dello stesso esercizio.

- ***Grado di liquidità della gestione di competenza***

L'indice in esame misura la capacità di riscossione e di pagamento delle entrate accertate e delle spese impegnate. Una maggiore percentuale rappresenta una migliore capacità della

ASI - AGENZIA SPAZIALE ITALIANA - A2767E5 - REGISTRO UFFICIALE - 0006330 - Uscita - 08/05/2023 - 14:52

gestione della liquidità.

	2018	2019	2020	2021	2022
Totale riscossioni in conto competenza	742.121.633,04	1.037.828.689,87	1.111.582.093,77	835.063.979,10	926.682.320,19
Totale accertamenti	782.281.256,47	1.075.273.458,22	1.170.882.777,01	932.995.865,14	1.550.106.733,08
incidenza %	*94,87%*	*96,52%*	*94,94%*	*89,50%*	*59,78%*
variazione %	*-1,09%*	*1,74%*	*-1,64%*	*-5,72%*	*-33,21%*

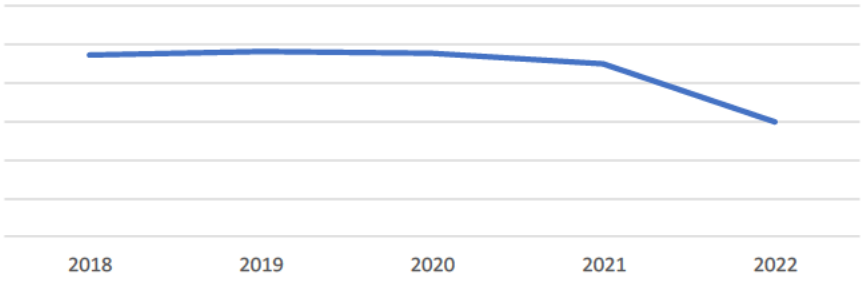

	2018	2019	2020	2021	2022
Pagamenti in conto competenza	693.533.150,04	711.809.481,87	790.514.638,64	780.096.450,37	789.745.099,26
Totale impegni	846.210.118,58	871.501.190,99	940.776.387,42	961.174.661,27	996.594.625,72
incidenza %	*81,96%*	*81,68%*	*84,03%*	*81,16%*	*79,24%*
variazione %	*-3,02%*	*-0,34%*	*2,88%*	*-3,41%*	*-2,36%*

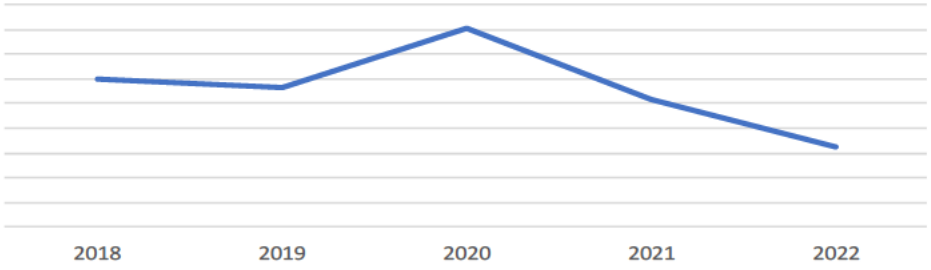

Dall'esame dei dati sopra esposti si evince una capacità di riscossione in flessione, attestandosi al 31 dicembre 2022 su, circa, 60 punti percentuali, mentre la capacità dei pagamenti, pur su valori confortanti (intorno al 79%), conferma il trend in diminuzione, anche nel 2022 registrando una flessione negativa correlata alle entrate.

- ***Grado di copertura delle spese con le entrate di competenza***

L'indice in esame misura la capacità di far fronte alle spese di competenza con le entrate di competenza.

ASI - AGENZIA SPAZIALE ITALIANA - A2767E5 - REGISTRO UFFICIA - 0006330 - Uscita - 08/05/2023 - 14:52

	2018	2019	2020	2021	2022
Totale entrate accert. al netto P.d.G.	758.464.801,73	1.056.101.056,40	1.148.729.884,21	913.079.698,27	1.527.984.193,78
Totale spese imp. al netto delle P.d.G.	822.393.663,84	852.328.789,17	918.623.494,62	941.258.494,40	974.472.086,42
incidenza %	*92,23%*	*123,91%*	*125,05%*	*97,01%*	*156,80%*
variazione %	*-13,99%*	*34,35%*	*0,92%*	*-22,43%*	*61,64%*

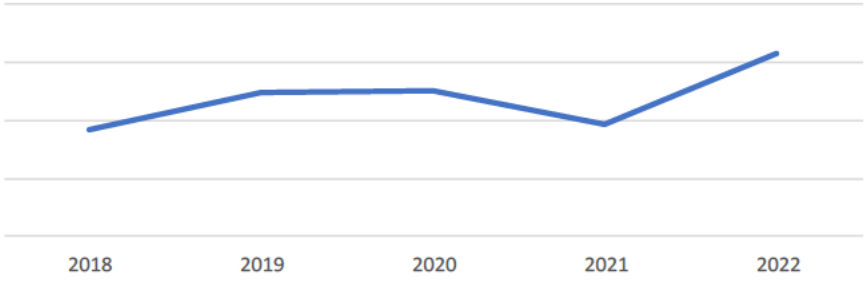

Il trend che si registra è positivo per l'anno 2022 in quanto l'esercizio è stato caratterizzato da maggiori entrate rispetto alle spese.

In sede di Bilancio di previsione 2022, tale indicatore era pari a 73,82 punti percentuali, prudenziale ma in linea con il trend dell'esercizio precedente mentre a consuntivo le entrate accertate risultano superiori alle spese impegnate con una incidenza del 156,80%.

- ***Incidenza delle spese per acquisti di beni e servizi sulle spese correnti***

L'indice mostra l'incidenza delle spese per acquisto di beni e servizi sul totale delle spese correnti.

	Preventivo 2022	Consuntivo 2022
Spese per acquisti di beni e servizi	228.133.768,97	151.013.288,02
Spese correnti	1.011.803.588,87	866.432.315,07
incidenza %	*22,55%*	*17,43%*
variazione %		*-22,70%*

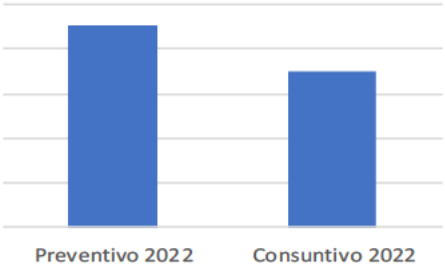

Il tetto massimo di spesa per acquisto di beni e servizi è stato quantificato considerando interamente il secondo livello del piano dei conti integrato 1.03 denominato *"Acquisti di beni e servizi"*, escludendo dal computo delle spese soggette a limitazione:

a. le spese finanziate da fondi specificamente finalizzati provenienti da soggetti pubblici o privati;

b. le spese attuative di misure di contenimento dell'emergenza sanitaria da COVID-19;

ASI - AGENZIA SPAZIALE ITALIANA - A2767E5 - REGISTRO UFFICIALE - 0006330 - Uscita - 08/05/2023 - 14:52

ASI - AGENZIA SPAZIALE ITALIANA - A2767E5 - REGISTRO UFFICIALE - 0006330 - Uscita - 08/05/2023 - 14:52

c. le spese già oggetto di misure di contenimento della spesa e quelle dal cui ambito soggettivo di applicazione gli enti di ricerca sono esclusi;

d. le spese legate ai Programmi spaziali e alle attività di Ricerca scientifica e tecnologica dell'Agenzia, rappresentate principalmente dai capitoli di spesa per prestazioni tecnico-scientifiche.

In sede di elaborazione del Piano degli indicatori e dei risultati attesi previsionale 2022 tale indice era pari al 22.55% mentre il raffronto delle spese in esame impegnate in sede di consuntivo del medesimo anno determinano un indice del 17,43%.

- ***Incidenza della spesa di funzionamento sulle spese correnti***

Per spese di funzionamento si intendono tutte quelle tipologie di spesa che servono a tenere attiva l'Agenzia e ad operare quotidianamente, si riferiscono, quindi, alle utenze, ai canoni per i servizi di funzionamento come la guardiania, la pulizia, la manutenzione, ecc.

Il raffronto tra la previsione definitiva e gli impegni da consuntivo 2022 determina la seguente situazione.

	Preventivo 2022	**Consuntivo 2022**
Spese di funzionamento	9.440.740,66	12.120.177,59
Spese correnti	1.011.803.588,87	866.432.315,07
incidenza %	*0,93%*	*1,40%*
variazione %		*49,92%*

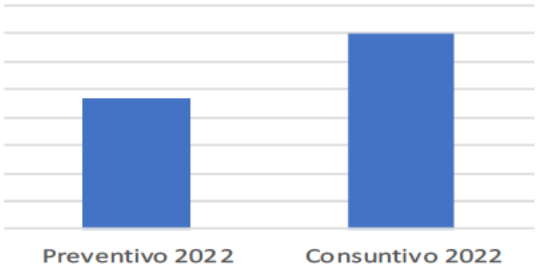

Tale voce ha visto un incremento a partire dall'esercizio 2021, dovuto principalmente all'avvio della fase di evoluzione dell'Agenzia che dovrebbe portare l'Ente a crescere notevolmente nel prossimo decennio in termini di risorse umane, e di conseguenza anche in termini di spese di funzionamento.

Tale indicatore in sede di bilancio previsionale 2022, si attestava su un valore di circa 0,93 punti percentuali, a consuntivo, lo stesso indicatore registra una percentuale di circa 1,40.

4. Indici della gestione di cassa

- ***Indicatori della situazione di cassa***

Il rapporto tra i dati sotto riportati consente di misurare la capacità di spesa dell'ente. Una minore percentuale è correlata ad una minore uscita di cassa in relazione all'ammontare delle risorse disponibili.

	2018	2019	2020	2021	2022
Totale pagamenti	807.907.858,81	829.795.752,82	962.409.884,52	898.035.718,20	947.740.635,23
Saldo inziale di cassa + Riscossioni	1.234.039.829,37	1.544.164.134,04	1.883.876.583,23	1.807.081.075,83	1.887.993.525,81
incidenza %	*65,47%*	*53,74%*	*51,09%*	*49,70%*	*50,20%*
variazione %	*-0,16%*	*-17,92%*	*-4,93%*	*-2,72%*	*1,01%*

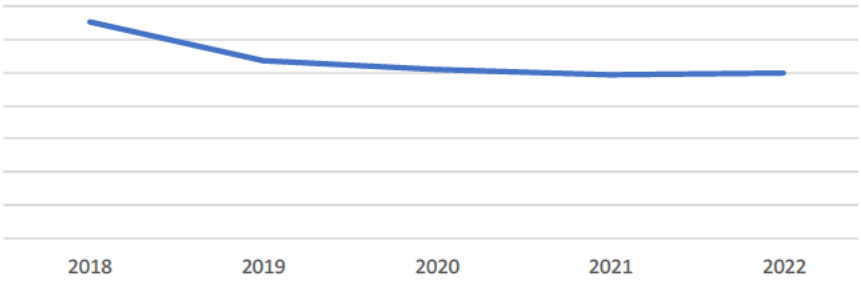

I dati esposti indicano una leggera flessione, a partire dal 2018, dell'indicatore in parola mentre per gli esercizi successivi fanno registrare un trend costante, che si aggirano intorno a valori compresi tra il 49 ed il 53%.

- ***Velocità di riscossione e pagamenti della gestione di competenza***

Il rapporto tra i dati sotto riportati consente di misurare la capacità di riscossione e di pagamento dell'ente. Una minore percentuale è correlata ad una minore entrata/uscita in relazione all'ammontare delle risorse disponibili.

	2018	2019	2020	2021	2022
Riscossioni in conto competenza	742.121.633,04	1.037.828.689,87	1.111.582.093,77	835.063.979,10	926.682.320,19
Accertamenti	782.281.256,47	1.075.273.458,22	1.170.882.777,01	932.995.865,14	1.550.106.733,08
incidenza %	*94,87%*	*96,52%*	*94,94%*	*89,50%*	*59,78%*
variazione %	*-1,09%*	*1,74%*	*-1,64%*	*-5,72%*	*-33,21%*
Pagamenti in conto competenza	693.533.150,04	711.809.481,87	790.514.638,64	780.096.450,37	789.745.099,26
Impegni	846.210.118,58	871.501.190,99	940.776.387,42	961.174.661,27	996.594.625,72
incidenza %	*81,96%*	*81,68%*	*84,03%*	*81,16%*	*79,24%*
variazione %	*-3,02%*	*-0,34%*	*2,88%*	*-3,41%*	*-2,36%*

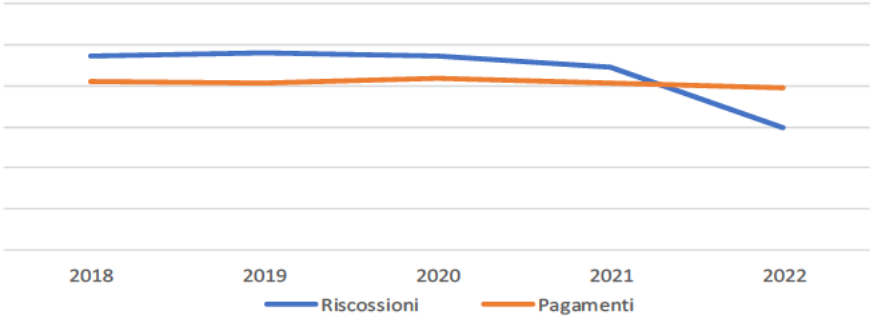

Dai dati sopra riportati emerge una buona capacità di pagamento dell'Ente, confermata dall'incidenza percentuale che costantemente, nel periodo considerato, si attesta su valori compresi tra il 79 e l'84%. Il trend di velocità di riscossione registra una diminuzione di 30 punti percentuali nell'esercizio finanziario 2022 rispetto al 2021.

ASI - AGENZIA SPAZIALE ITALIANA - A2767E5 - REGISTRO UFFICIALE - 0006330 - Uscita - 08/05/2023 - 14:52

ASI - AGENZIA SPAZIALE ITALIANA - A2767E5 - REGISTRO UFFICIALE - 0006330 - Uscita - 08/05/2023 - 14:52

- ***Reversali di incasso e mandati di pagamento***

La tabella che segue, con il relativo grafico, dimostra l'andamento delle movimentazioni di cassa in termini di ordini di riscossioni e di pagamento.

	2018	2019	2020	2021	2022
Numero Reversali	2.014	1.959	2.254	2.113	2.071
variazione %	*38,13%*	*-2,73%*	*15,06%*	*-6,26%*	*-1,99%*
Numero Mandati	3.653	3.939	4.239	4.452	3.990
variazione %	*-1,88%*	*7,83%*	*7,62%*	*5,02%*	*-10,38%*

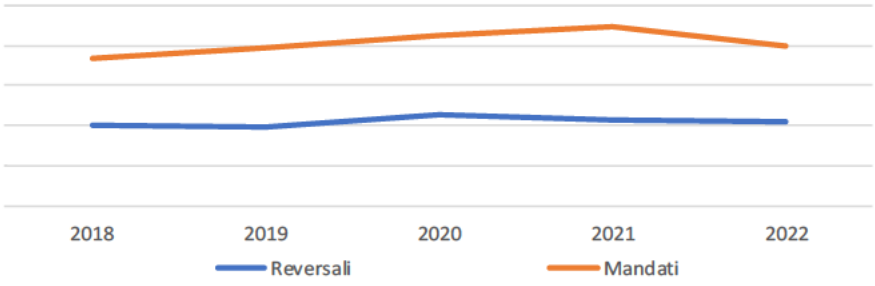

Da quanto sopra esposto si evidenzia un andamento costante del numero di reversali e di mandati emessi con lievi oscillazioni negli anni.

- ***Indice di tempestività dei pagamenti***

L'art. 41 del Decreto Legge 24 aprile 2014, n. 66, convertito con modificazioni dalla Legge 23 giugno 2014, n. 89, ha introdotto l'obbligo di allegare al Conto Consuntivo un prospetto attestante l'importo dei pagamenti effettuati oltre i termini previsti dal Decreto Legislativo 9 ottobre 2002, n. 231 nonché l'indicatore annuale di tempestività dei pagamenti di cui all'art. 33 del Decreto Legislativo 14 marzo 2013, n. 33.

Si riportano qui di seguito i dati relativi all'ultimo quinquennio.

	2018	2019	2020	2021	2022
	12,14	*9,80*	*17,02*	*16,78*	*13,85*
variazione %	*-47,13%*	*-19,28%*	*73,67%*	*-1,41%*	*-17,46%*

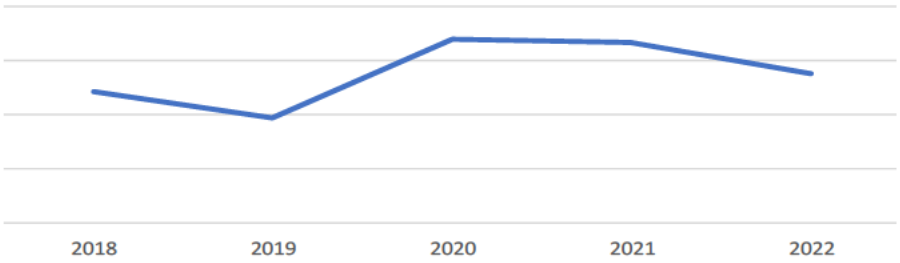

I dati sopra esposti evidenziano che nell'esercizio 2022 i pagamenti sono stati effettuati, mediamente, con 13,85 giorni di anticipo rispetto alla scadenza delle fatture, comunque entro i termini di pagamento imposti dalla normativa vigente. L'ASI si conferma un ottimo pagatore.

ASI - AGENZIA SPAZIALE ITALIANA - A2767E5 - REGISTRO UFFICIALE - 0006330 - Uscita - 08/05/2023 - 14:52

5. Indici della gestione dei residui

- ***Grado di smaltimento dei residui attivi e passivi***

Gli indici in esame misurano la capacità dell'Agenzia Spaziale Italiana a riscuotere e a pagare, rispettivamente, i residui attivi e i residui passivi. Maggiore è la percentuale e più alta è la capacità di riscuotere e pagare e di far fronte a crediti e debiti pregressi senza incidere sulla gestione corrente.

	2018	2019	2020	2021	2022
Riscossione Residui Attivi	53.996.399,10	80.203.473,61	57.926.108,24	50.550.398,02	52.249.554,82
Residui Attivi Iniziali	144.141.114,59	118.339.843,76	75.121.608,68	75.739.090,05	122.540.073,98
incidenza %	*37,46%*	*67,77%*	*77,11%*	*66,74%*	*42,64%*
variazione %	*15,45%*	*80,92%*	*13,78%*	*-13,44%*	*-36,11%*
Pagamento Residui Passivi	114.374.708,77	117.986.270,95	171.895.245,88	117.939.267,83	157.995.535,97
Residui Passivi Iniziali	248.419.987,11	278.328.336,88	316.517.245,00	290.949.483,87	352.123.004,75
incidenza %	*46,04%*	*42,39%*	*54,31%*	*40,54%*	*44,87%*
variazione %	*-5,12%*	*-7,93%*	*28,11%*	*-25,36%*	*10,69%*

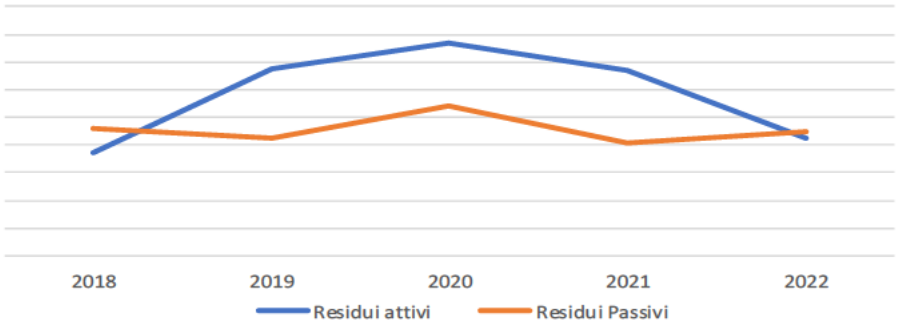

I dati che precedono forniscono la dimostrazione dell'azione di ricognizione e, quindi, di smaltimento delle posizioni creditorie e debitorie ancora non definite che necessita di ulteriori azioni volte a condurre tale gestione in termini fisiologici. Per l'anno 2022 si rileva il mantenimento di un buon grado di smaltimento dei residui passivi e l'ottimo grado di smaltimento dei residui attivi realizzato nel precedente esercizio finanziario viene tendenzialmente confermato.

- ***Gestione dei Residui (Analisi storica)***

Gli indici in esame misurano l'incidenza dei residui degli esercizi precedenti rispetto a quelli di competenza. Maggiore è la percentuale e minore è la differenza tra gli stessi.

ASI - AGENZIA SPAZIALE ITALIANA - A2767E5 - REGISTRO UFFICIALE - 0006330 - Uscita - 08/05/2023 - 14:52

	2018	2019	2020	2021	2022
Residui attivi esercizi precedenti	78.180.220,33	37.676.840,33	16.438.406,81	24.608.187,94	70.272.443,28
Residui attivi di competenza	40.159.623,43	37.444.768,35	59.300.683,24	97.931.886,04	623.424.412,89
incidenza %	*194,67%*	*100,62%*	*27,72%*	*25,13%*	*11,27%*
variazione %	*-34,59%*	*-48,31%*	*-72,45%*	*-9,35%*	*-55,14%*
Residui passivi esercizi precedenti	125.651.368,34	156.825.535,88	140.687.735,09	171.044.793,85	192.306.606,04
Residui passivi di competenza	152.676.968,54	159.691.709,12	150.261.748,78	181.078.210,90	206.849.526,46
incidenza %	*82,30%*	*98,21%*	*93,63%*	*94,46%*	*92,97%*
variazione %	*-12,29%*	*19,33%*	*-4,66%*	*0,89%*	*-1,58%*

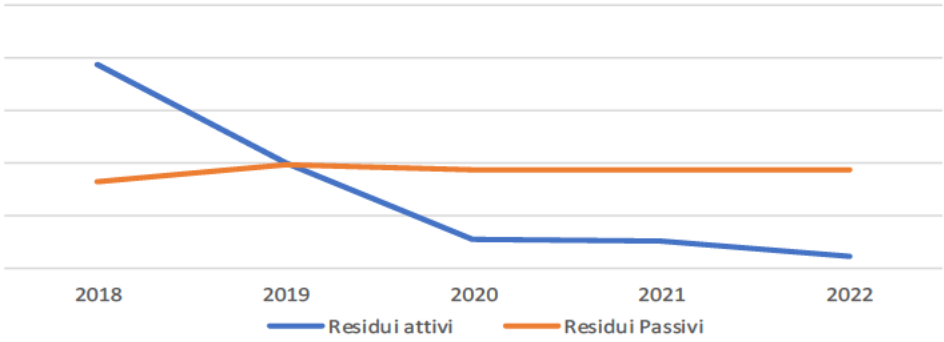

Il valore assoluto dei residui attivi di competenza, al 31 dicembre 2022, risulta più elevato rispetto ai valori registrati negli esercizi precedenti considerati, principalmente a causa dell'erogazione dei fondi PCM.

- ***Gestione dei Residui (Incidenza sulla competenza)***

Gli indici in esame misurano la capacità dell'Agenzia Spaziale Italiana a riscuotere e a pagare, rispettivamente, i residui attivi e i residui passivi. Maggiore è la percentuale e più alta è la capacità di riscuotere e di far fronte a crediti e debiti pregressi senza incidere sulla gestione corrente.

	2018	2019	2020	2021	2022
Totale Residui Attivi di Competenza	40.159.623,43	37.444.768,35	59.300.683,24	97.931.886,04	623.424.412,89
Totale Accertamenti di Competenza	782.281.256,47	1.075.273.458,22	1.170.882.777,01	932.995.865,14	1.550.106.733,08
incidenza %	*5,13%*	*3,48%*	*5,06%*	*10,50%*	*40,22%*
variazione %	*25,48%*	*-32,17%*	*45,44%*	*107,25%*	*283,16%*
Totale Residui Passivi di Competenza	152.676.968,54	159.691.709,12	150.261.748,78	181.078.210,90	206.849.526,46
Totale Impegni di Competenza	846.210.118,58	871.501.190,99	940.776.387,42	961.174.661,27	996.594.625,72
incidenza %	*18,04%*	*18,32%*	*15,97%*	*18,84%*	*20,76%*
variazione %	*16,46%*	*1,56%*	*-12,83%*	*17,95%*	*10,17%*

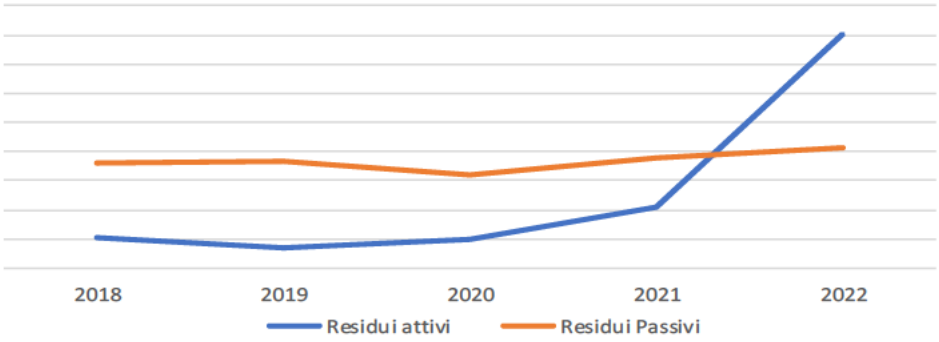

Il trend rappresentato mostra un generale miglioramento in particolare per quanto riguarda la gestione dei residui attivi.

- ***Incidenza dei Residui***

Gli indici in esame misurano l'incidenza tra la gestione di competenza e i residui attivi e passivi. Maggiore è la percentuale e più bassa è la capacità di riscuotere e di far fronte a crediti e debiti pregressi.

	2018	2019	2020	2021	2022
Totale Residui Attivi	118.339.843,76	75.121.608,68	75.739.090,05	122.540.073,98	693.696.856,17
Totale Accertamenti di Competenza	782.281.256,47	1.075.273.458,22	1.170.882.777,01	932.995.865,14	1.550.106.733,08
incidenza %	*15,13%*	*6,99%*	*6,47%*	*13,13%*	*44,75%*
variazione %	*-7,00%*	*-53,82%*	*-7,41%*	*103,04%*	*240,73%*
Totale Residui Passivi	278.328.336,88	316.517.245,00	290.949.483,87	352.123.004,75	399.156.132,50
Totale Impegni di Competenza	846.210.118,58	871.501.190,99	940.776.387,42	961.174.661,27	996.594.625,72
incidenza %	*32,89%*	*36,32%*	*30,93%*	*36,63%*	*40,05%*
variazione %	*9,53%*	*10,42%*	*-14,85%*	*18,46%*	*9,33%*

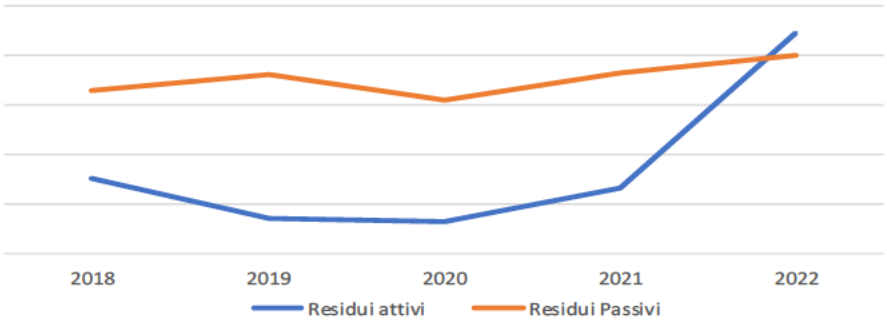

Si registra una tendenza negativa di far fronte a crediti pregressi relativamente ai residui attivi, rimane invece pressoché costante l'incidenza per i residui passivi.

6. Indici della gestione del personale

- ***Grado di rigidità del costo del personale***

L'indice in esame misura l'incidenza delle spese di personale sul totale delle entrate correnti.

	2018	2019	2020	2021	2022
Spese personale	23.247.106,16	26.154.684,48	28.781.685,21	29.387.019,09	31.606.837,31
Gestione corrente (Titoli II e III)	758.464.801,73	1.056.101.056,40	1.148.729.884,21	912.567.800,36	1.527.984.193,78
incidenza %	*3,07%*	*2,48%*	*2,51%*	*3,22%*	*2,07%*
variazione %	*23,52%*	*-19,20%*	*1,17%*	*28,53%*	*-35,76%*

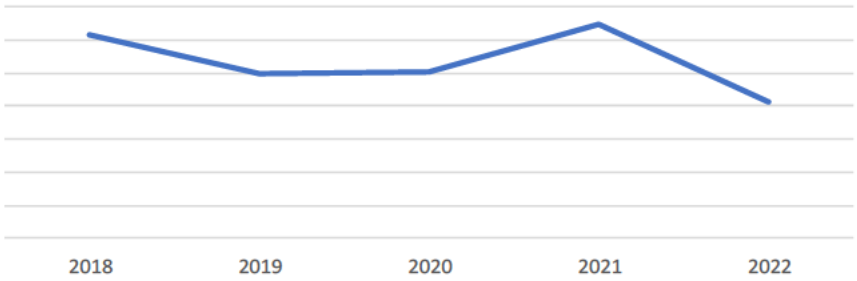

Sebbene tale incidenza risulti incrementata nel 2021, il trend registra una decrescita nel 2022 evidenziando una controtendenza di circa 36 punti percentuali.

- ***Incidenza delle spese per il personale sulle spese correnti***

L'indice in esame misura l'incidenza delle spese di personale sul totale delle spese correnti.

	2018	2019	2020	2021	2022
Spese personale	23.247.106,16	26.154.684,48	28.781.685,21	29.387.019,09	31.606.837,31
Gestione corrente (Titolo I)	822.393.663,84	852.328.789,17	918.623.494,62	941.258.494,40	974.472.086,42
incidenza %	*2,83%*	*3,07%*	*3,13%*	*3,12%*	*3,24%*
variazione %	*23,52%*	*8,56%*	*2,10%*	*-0,35%*	*3,89%*

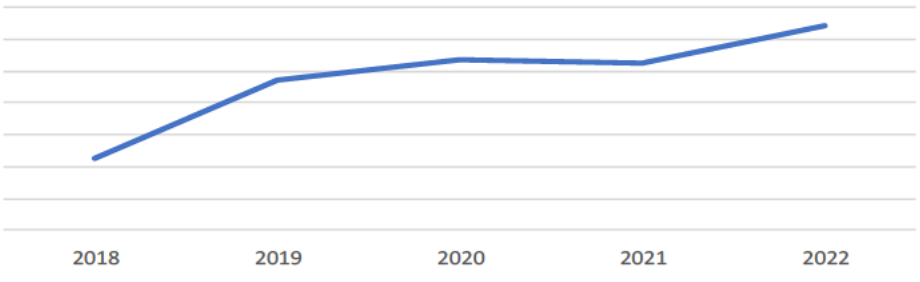

Dal grafico in esame si evince che le spese per il personale hanno inciso in maniera inferiore sul totale delle spese correnti rispetto al trend degli esercizi precedenti, in particolare nel triennio 2019-2021.

Per completezza di esposizione si evidenzia che l'indice di che trattasi in sede di bilancio di previsione 2022 era pari a 4,64 punti percentuali mentre a fine gestione si registra una minore

ASI - AGENZIA SPAZIALE ITALIANA - A2767E5 - REGISTRO UFFICIALE - 0006330 - Uscita - 08/05/2023 - 14:52

incidenza passando a 2,83%.

- ***Percentuale di personale che ha usufruito della formazione durante il servizio***

In generale, un indicatore di risultato esprime l'esito più immediato del programma di spesa, ovvero la capacità dei prodotti/servizi erogati di essere adeguati alle finalità perseguite, in termini di qualità conseguita, di beneficiari raggiunti, di usufruibilità del servizio.

Al fine di integrare il paniere di indicatori rappresentati, si riporta qui di seguito quello relativo alla percentuale di personale che ha usufruito della formazione durante gli anni 2021 e 2022.

	2021			2022		
Numero dipendenti al 31 dicembre		294	*100,00%*		359	*100,00%*
	n.ro corsi	numero partecipanti	*% media*	n.ro corsi	numero partecipanti	*% media*
Corsi collettivi	9	463	*17,50%*	6	659	*30,59%*
Partecipazione a corsi individuali		43	*14,63%*	44	44	*12,26%*
Media complessiva			*44,04%*			*47,62%*



Il numero dei dipendenti in servizio presso l'Agenzia spaziale italiana i TD (tempi determinati), i TI (tempi indeterminati), i comandi in & out e i distacchi al 31 dicembre degli anni 2021 e 2022 era, rispettivamente, di 294 e 359 unità.

7. Fondo per il finanziamento dell'Agenzia Spaziale Italiana

A seguito dell'entrata in vigore del D.L. 30 aprile 2022, n. 36, convertito con modificazioni dalla L. 29 giugno 2022, n. 79 è prevista dal comma 3 dell'art. 30 *"Riordino dell'Agenzia spaziale italiana (ASI) e del settore spaziale e aerospaziale"* l'istituzione di un Fondo per il finanziamento dell'Agenzia spaziale italiana (ex FOE MUR - Fondo per il finanziamento degli Enti e Istituzioni di Ricerca) atteso che *"nello stato di previsione del Ministero dell'economia e delle finanze è istituito un Fondo per il finanziamento dell'Agenzia spaziale italiana (ASI), con una dotazione pari a 499 milioni di euro a decorrere dal 2022, destinato alla copertura delle spese di funzionamento e gestione dell'ASI, nonché al finanziamento delle attività dell'ASI, ivi comprese quelle di svolgimento dei programmi in collaborazione con l'ESA. Le risorse del predetto Fondo sono trasferite al bilancio autonomo della Presidenza del Consiglio dei ministri per essere assegnate all'Autorità delegata per le politiche spaziali*

ASI - AGENZIA SPAZIALE ITALIANA - A2767E5 - REGISTRO UFFICIALE - 0006330 - Uscita - 08/05/2023 - 14:52

e aerospaziali, che ne cura la ripartizione con apposito decreto".

Qui di seguito si riporta l'andamento del FOE, fino al 2021, confrontato con il fondo, di cui al richiamato comma 3, che nel 2022 registra un'incidenza sulle entrate accertate, al netto delle partite di giro, del 5,17%.

	2018	2019	2020	2021	2022
Assegnazione ordinaria FOE e Fondo ASI	78.534.854,00	77.788.397,00	76.948.733,00	79.204.993,00	79.000.000,00
Totale entrate accert. al netto P.d.G.	758.464.801,73	1.056.101.056,40	1.148.729.884,21	913.079.698,27	1.527.984.193,78
incidenza %	*10,35%*	*7,37%*	*6,70%*	*8,67%*	*5,17%*
variazione %	*14,82%*	*-28,87%*	*-9,06%*	*29,50%*	*-40,40%*

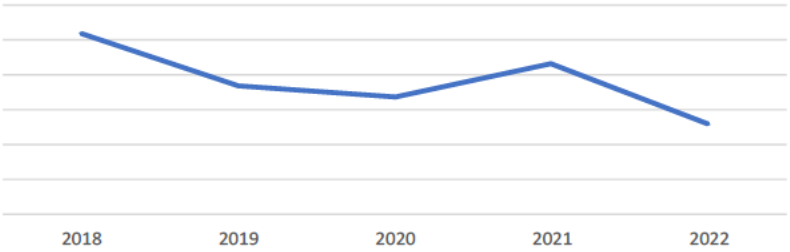

Inoltre, il grafico mostra un trend dei risultati consuntivati, in decremento, in tutto il periodo considerato, fatta eccezione per il solo 2021. Tale andamento deriva dall'effetto di una mancata proporzionalità tra Fondo ed entrate accertate, infatti, all'aumento significativo delle entrate con vincolo di destinazione, è mancato un proporzionale incremento del Fondo.

Da tale effetto contrapposto emerge la necessità di un aumento del Fondo stesso, in misura tale da consentire il mantenimento ad un livello intorno al 10% del bilancio dell'Agenzia per la copertura di tutti gli oneri relativi al personale, al funzionamento e a tutte quelle attività di supporto alle attività istituzionali.

Sebbene ci sia stato un incremento del FOE con una incidenza in termini percentuali in aumento rispetto al totale delle entrate, l'indice rileva un andamento del totale delle entrate accertate in diminuzione nell'ultimo triennio 2019/2021. L'assegnazione ordinaria del MUR presenta una quota che percentualmente è in trend negativo rispetto al totale del bilancio dell'Agenzia e ciò sarà ancora più evidente nei prossimi esercizi; ciò a conferma della necessità che la stessa sia incrementata al fine di consentire il mantenimento ad un livello intorno al 9-10% del bilancio dell'Agenzia per la copertura di tutti gli oneri relativi al personale, al funzionamento e a tutte quelle attività di supporto a quelle istituzionali.

In sede di Bilancio di previsione 2022, tale indicatore era pari all'8,71% che invece, in sede di consuntivo, risulta sensibilmente diminuito di 3,54 punti percentuali attestandosi al 5,17 punti percentuali.

8. European Space Agency (ESA)

La contribuzione alla European Space Agency ha un'incidenza, nel 2022, sugli stanziamenti complessivi in uscita del 69,72%:

ASI - AGENZIA SPAZIALE ITALIANA - A2767E5 - REGISTRO UFFICIALE - 0006330 - Uscita - 08/05/2023 - 14:52

ASI - AGENZIA SPAZIALE ITALIANA - A2767E5 - REGISTRO UFFICIALE - 0006330 - Uscita - 08/05/2023 - 14:52

	2018	2019	2020	2021	2022
Contribuzione ESA	477.817.428,04	502.357.325,80	683.867.069,53	639 600.002,47	679.382.914,88
Spese impegnate al netto P.d.G.	822.393.663,84	852.328.789,17	918.623.494,62	941.258.494,40	974.472.086,42
incidenza %	*58,10%*	*58,94%*	*74,44%*	*67,95%*	*69,72%*
variazione %	*-14,94%*	*1,44%*	*26,31%*	*-8,72%*	*2,60%*

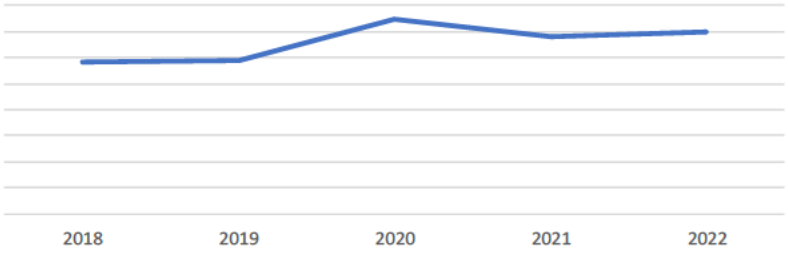

Pertanto, si evince che la gran parte delle risorse finanziarie assegnate sono destinate alla contribuzione dell'ESA. Tale dato è influenzato anche dalla sottoscrizione che il Governo formula al Consiglio Ministeriale. La sottoscrizione italiana alla Space19+ è stata particolarmente importante e ciò ha avuto ripercussioni sul bilancio dell'Agenzia. Si rileva un aumento della spesa rispetto all'esercizio 2021 ed è previsto un ulteriore incremento del trend di crescita negli anni successivi, in considerazione della sottoscrizione effettuata dall'Italia alla Ministeriale 2022 (Space 22+) che ha portato il contributo italiano a 16,9 miliardi di euro. L'impegno dell'Italia prevede, per cinque anni, una contribuzione annuale superiore a tre miliardi di euro con un incremento di oltre il 20% rispetto alla precedente ministeriale del 2019.

ASI - AGENZIA SPAZIALE ITALIANA - A2767E5 - REGISTRO UFFICIALE - 0006330 - Uscita - 08/05/2023 - 14:52

Agenzia Spaziale Italiana	**COMUNICAZIONE INTERNA**	**Documento: CI - DRU - 376** **Revisione: A** **Data: 28/3/2023** **Pagina: 1 di 11** **Raccolta:**

OGGETTO: relazione sulla gestione del personale per l'anno 2022

	Unità/Nome	Firma
PREPARATO	Dina Di Clemente - UGA	[redacted]
	Giovanni Pizzolla - UGA	
VERIFICATO	Mauro Pinna Responsabile UGA	
APPROVATO	Francesco Dominici Direttore DRU	

Registro delle modifiche

Data	Sezione del documento / Motivo della revisione	Revisione
28/03/2023	Prima emissione del 28/3/2023	A

DISTRIBUZIONE DEL DOCUMENTO

Direzione Generale, Direzione Amministrazione e Finanza, Direzione Risorse Umane, protocollo

ASI - AGENZIA SPAZIALE ITALIANA - A2767E5 - REGISTRO UFFICIALE - 0006330 - Uscita - 08/05/2023 - 14:52

ASI - AGENZIA SPAZIALE ITALIANA - A2767E5 - REGISTRO UFFICIALE - 0006330 - Uscita - 08/05/2023 - 14:52

OGGETTO: relazione sulla gestione del personale per l'anno 2022

CONSISTENZA DELL'ORGANICO

La consistenza dell'organico dell'ASI vigente alla data del 31/12/2022 è quella rimodulata in occasione del Piano Triennale di Attività 2022 - 2024 (delibera CdA n. 52/2022 del 28 aprile 2022):

Tab. 1 Organico a regime - PTA 2022-2024

LIV.	PROFILI	ORGANICO a regime (31/12/2026)
I	Dirigente I	2
II	Dirigente II	2
	totale profilo	**4**
I	Dirigente di Ricerca	2
II	Primo Ricercatore	8
III	Ricercatore [(1)]	36
	totale profilo	**46**
I	Dirigente Tecnologo	60
II	Primo Tecnologo	80
III	Tecnologo [(2)]	141
	totale profilo	**281**
IV	Funzionario Amm.ne	22
V	Funzionario Amm.ne	48
	totale profilo	**70**
IV	C.T.E.R.	15
V	C.T.E.R.	20
VI	C.T.E.R.	55
	totale profilo	**90**
V	Coll. Amm.ne	10
VI	Coll. Amm.ne	15
VII	Coll. Amm.ne	60
	totale profilo	**85**
VI	Operatore Tecnico	3
VII	Operatore Tecnico	3
VIII	Operatore Tecnico	13
	totale profilo	**19**
VII	Operatore Amm.ne	2
VIII	Operatore Amm.ne	3
	totale profilo	**5**
	TOTALE GENERALE	**600**

[(1)] di cui n. 16 da DM MIUR del 28 febbraio 2018, n. 1673
[(2)] di cui n. 16 da DM MIUR del 26 febbraio 2016, n. 105 e n. 8 da DM MIUR del 28 febbraio 2018, n. 1673

ASI - AGENZIA SPAZIALE ITALIANA - A2767E5 - REGISTRO UFFICIALE - 0006330 - Uscita - 08/05/2023 - 14:52

PERSONALE IN SERVIZIO AL 31/12/2022

Personale di ruolo

La consistenza del personale in servizio a tempo indeterminato al 31/12/2022 è riportata nella seguente tabella:

tab. 2 Personale a tempo indeterminato in servizio al 31/12/2022

Livello	Profilo	Organico a regime
I	Dirigente I fascia	
II	Dirigente II fascia	2
	totale profilo	**2**
I	Dirigente di Ricerca	
II	Primo Ricercatore	
III	Ricercatore	24
	totale profilo	**24**
I	Dirigente Tecnologo	27
II	Primo Tecnologo	55
III	Tecnologo	119
	totale profilo	**201**
IV	Funzionario Amm.ne	9
V	Funzionario Amm.ne	34
	totale profilo	**43**
IV	Collaboratore Tecnico Enti di Ricerca	10
V	Collaboratore Tecnico Enti di Ricerca	11
VI	Collaboratore Tecnico Enti di Ricerca	39
	totale profilo	**60**
V	Collaboratore di Amministrazione	2
VI	Collaboratore di Amministrazione	5

ASI - AGENZIA SPAZIALE ITALIANA - A2767E5 - REGISTRO UFFICIALE - 0006330 - Uscita - 08/05/2023 - 14:52

VII	Collaboratore di Amministrazione	21
	totale profilo	28
VI	Operatore Tecnico	2
VII	Operatore Tecnico	1
VIII	Operatore Tecnico	1
	totale profilo	4
VII	Operatore Amm.ne	
VIII	Operatore Amm.ne	1
	totale profilo	1
	Totale generale	363

Nella tabella sono inclusi n. 24 dipendenti che non sono direttamente utilizzati presso l'ASI, ma che, a vario titolo, prestano attività presso organismi nazionali o internazionali, ovvero sono collocati in aspettativa o fuori ruolo.
In particolare risultano attualmente collocati fuori ruolo o in aspettativa senza assegni n. 14 unità ed altre 9 sono in posizione di distaccco o comando presso enti e/o organismi esterni. N. 1 unità, infine, risulta in distacco sindacale.
Alla consistenza suddetta devono inoltre aggiungersi n. 4 unità di personale dipendente di altre Pubbliche Aamministrazioni che prestano servizio presso l'ASI in posizione di comando.

Personale a tempo determinato

Allo scopo di garantire una considerevole parte delle attività in corso e quelle pianificate secondo le linee programmatiche dell'ente, l'ASI si avvale di una quota di personale con contratto di lavoro a tempo determinato con caratteristiche di elevata professionalità il cui reclutamento è avvenuto all'esito di procedure selettive (tranne n. 2 casi di chiamate dirette in applicazione dell'art. 19 comma 3 del D. Lgs. 128/2003).
Tali reclutamenti sono avvenuti nei limiti consentiti dalla legge 23 dicembre 2005 n. 266 ed in particolare:

1. con l'utilizzo di risorse a valere sui fondi di cui all'art. 1, comma 187 - come modificato dall'art. 3 comma 80 della legge 24 dicembre 2007 n. 244 - che permette di conferire contratti a tempo determinato nel limite del 35% della spesa sostenuta nel 2003 al medesimo titolo, limite che deve intendersi decurtato degli oneri assunzionali per consentire le stabilizzazioni di cui all'art. 20 comma 1 del D.Lgs. 75/2017;

ASI - AGENZIA SPAZIALE ITALIANA - A2767E5 - REGISTRO UFFICIALE - 0006330 - Uscita - 08/05/2023 - 14:52

2. con l'utilizzo di risorse a valere sui fondi di cui all'art. 1, comma 188, che consente di conferire contratti a tempo determinato per la durata temporale delle attività progettuali a cui essi si riferiscono (ivi comprese le eventuali proroghe) e nel limite delle risorse finanziarie ad essi collegate.

Il personale con contratto di lavoro subordinato a tempo determinato, in servizio al 31/12/2022, risulta essere pari a n. 14 unità, delle quali n. 1 unità a carico del FOE e n. 9 unità a carico di finanziamenti esterni. La tabella che segue riporta la situazione alla data del 31/12/2022:

Tab. 3 Situazione personale a Tempo Determinato in servizio al 31/12/2022

PROFILO	liv	Totale
Dirigente 1^ fascia	1^	1
Dirigente Tecnologo	1^	2
Tecnologo	3^	5
Ricercatore	3^	4
Collaboratore Tecnico Enti Ricerca	6^	1
Collaboratore Amm. Enti Ricerca	7^	1
Totale		14

Altro personale

Alla data del 31/12/2022 risultano complessivamente in rapporto contrattuale con l'Agenzia n. 11 unità, tutte impegnate in attività di ricerca e alta formazione (assegnisti di ricerca, borsisti):

Tab. 4 Altre risorse in attività al 31/12/2021

Altro Personale	Personale al 31/12/2022 impiegato in ricerca	Personale al 31/12/2022 non impiegato in ricerca
Assegnisti	9	--
Borsisti	2	--
Co.co.co. e incarichi professionali	-	--
Totale	11	--

SITUAZIONE DEL TURN OVER

Reclutamenti

Nel PTA 2022-2024, successivo all'introduzione del D.Lgs. 25 novembre 2016, n. 218, non essendo più prevista la preventiva procedura di autorizzazione all'avvio del procedimento di assunzione di personale,

ASI - AGENZIA SPAZIALE ITALIANA - A2767E5 - REGISTRO UFFICIALE - 0006330 - Uscita - 08/05/2023 - 14:52

OGGETTO: relazione sulla gestione del personale per l'anno 2022

la pianificazione delle assunzioni è stata programmata nel rispetto delle condizioni assunzionali vigenti, che per L'Agenzia sono contenute nelle seguenti norme:

1. L. del 11 gennaio 2018, n. 7 "Misure per il coordinamento della politica spaziale e aerospaziale e disposizioni concernenti l'organizzazione e il funzionamento dell'Agenzia spaziale italiana" (c.d. "Legge Spazio");
2. legge 30 dicembre 2020, n. 178 "Bilancio di previsione dello Stato per l'anno finanziario 2021 e bilancio pluriennale per il triennio 2021 – 2023", art.1, commi da 895 a 898;

In applicazione del piano assunzionale previsto nel suddetto PTA, sono state proseguite nel 2022 le procedure di reclutamento per l'acquisizione di un contingente di professionalità costituito prevalentemente da tecnologi e ricercatori, ma anche da professionalità di supporto tecnico-amministrativo, ritenuto indispensabile all'Agenzia al fine di superare la carenza di personale e consentire il raggiungimento degli obiettivi strategici affidatele dal sistema Paese.

Come rappresentato nella tabella che segue, nel corso dell'anno 2022 sono stati avviati complessivamente n. 93 reclutamenti, di cui:

1. 86 unità di personale a tempo indeterminato;
2. 7 unità di personale a tempo determinato, di cui:
   - n. 2 unità a valere sulla quota di risorse consentita dalla legge 23 dicembre 2005 n. 266, art. 1, comma 187 - come modificato dall'art. 3 comma 80 della legge 24 dicembre 2007 n. 244 per il profilo di Dirigente Tecnologo Liv I;
   - n. 4 unità a valere sulla quota di risorse consentita dalla legge 23 dicembre 2005 n. 266, art. 1, comma 188 (n. 1 Tecnologo di III Liv, n. 3 ricercatori di III livello);
   - n. 1 unità a valere sui fondi del bilancio ordinario (n. 1 Dirigente con incarico di 1^ fascia);

RAP	PROFILO	1	2	3	4	5	6	7	8	Totale complessivo
PERSONALE DI RUOLO	DIRIGENTE TECNOLOGO	2								2
	PRIMO TECNOLOGO		3							3
	TECNOLOGO			43						43
	FUNZIONARIO DI AMMINISTRAZIONE					12				12
	COLLABORATORE TECNICO ER						14			14
	COLLABORATORE DI AMMINISTRAZIONE							11		11
	OPERATORE TECNICO ER								1	1
PERSONALE DI RUOLO Totale		**2**	**3**	**43**		**12**	**14**	**11**	**1**	**86**
PERSONALE A TEMPO DETERMINATO										
	DIRIGENTE TECNOLOGO	2								2
	DIRIGENTE 1^FASCIA	1								1
	TECNOLOGO			1						1
	RICERCATORE			3						3
PERSONALE A TEMPO DETERMINATO Totale		**3**		**4**						**7**
Totale complessivo		**5**	**3**	**47**		**12**	**14**	**11**	**1**	**93**

ASI - AGENZIA SPAZIALE ITALIANA - A2767E5 - REGISTRO UFFICIALE - 0006330 - Uscita - 08/05/2023 - 14:52

OGGETTO: relazione sulla gestione del personale per l'anno 2022

ASI - AGENZIA SPAZIALE ITALIANA - A2767E5 - REGISTRO UFFICIALE - 0006330 - Uscita - 08/05/2023 - 14:52

Cessazioni

Per quanto attiene alle movimentazioni che hanno riguardato l'uscita del personale nel corso dell'anno 2022, si segnalano compessivamente effettive n. 32 cessazioni, di cui n. 14 fra il personale a tempo indeterminato e n. 18 fra il personale a tempo determinato:

1. le cessazioni fra il personale a tempo indeterminato hanno riguardato complessive n. 14 unità di cui:

- n. 1 con profilo di Dirigente Tecnologo I liv, per accesso a pensionamento
- n. 2 con profilo di Primo Tecnologo II liv, per accesso a pensionamento
- n. 1 con profilo di Ricercatore, per dimissioni
- n. 1 con profilo di collaboratore tecnico di ER IV liv, per accesso a pensionamento
- n. 2 con profilo di collaboratore amministrativo, per accesso a pensionamento
- n. 1 con profilo di Tecnologo, per dimissioni e accettazione contratto Ricercatore

2. le cessazioni fra il personale a tempo determinato hanno riguardato complessive n. 18 unità di cui:

- n. 2 con profilo di Dirigente Tecnologo II liv, per cessazione e novazione di contratto
- n. 12 con profilo di Tecnologo Liv III, per accettazione contratto a Tempo Indeterminato
- n. 1 con profilo di Ricercatore, per cessazione e stabilizzazione co. 2 Dlgs 75/2017
- n. 3 con profilo di Collaboratori di amministrazione, per accettazione contratto a Tempo indeterminato

Tab. 6 Cessazioni del personale

RAP	PROFILO	1	2	3	4	5	6	7	8	Totale complessivo
PERSONALE DI RUOLO	DIRIGENTE TECNOLOGO	1								1
	PRIMO TECNOLOGO		2							2
	TECNOLOGO			1						1
	RICERCATORE			1						1
	COLLABORATORE TECNICO ER				1					1
	COLLABORATORE DI AMMINISTRAZIONE ER						1	1		2
PERSONALE DI RUOLO Totale		**1**	**2**	**2**	**1**		**1**	**1**		**8**
PERSONALE A TEMPO DETERMINATO	DIRIGENTE TECNOLOGO	2								2
	TECNOLOGO			12						12
	RICERCATORE			1						1
	COLLABORATORE AMMINISTRAZIONE ER							3		3
PERSONALE A TEMPO DETERMINATO Totale		2		13				3		**18**
Totale complessivo		3	2	15	1		1	4		26

ASI - AGENZIA SPAZIALE ITALIANA - A2767E5 - REGISTRO UFFICIALE - 0006330 - Uscita - 08/05/2023 - 14:52

Particolari situazioni di servizio

Nella tabella che segue si da atto delle unità di personale con le rispettive qualifiche che, alla data del 31/12/2022, si trovano in alcune particolari situazioni di servizio: n. 24 unità di personale fra quelle in servizio di ruolo risultano comandate/distaccate presso enti o organismi nazionali e/o internazionali ovvero, fuori ruolo o in aspettativa non retribuita; diversamente, prestano servizio in ASI in posizione di comando n. 4 unità provenienti da altre pubbliche amministrazioni.

Tab. 7 Personale in aspettativa e/o in particolare stato di servizio

RAPPORTO	TIPO SERVIZIO	PROFILO	1	2	3	4	5	6	7	8	Totale complessivo
PERSONALE DI RUOLO	Aspettativa n/Retribuita	DIRIGENTE TECNOLOGO	3								3
		PRIMO TECNOLOGO		1							1
		CTER VI						1			1
	Distacco Sindacale	CTER V					1				1
	Distaccati	FUNZIONARIO DI AMMINISTRAZIONE					1				1
		DIRIGENTE TECNOLOGO	2								2
		PRIMO TECNOLOGO		2							2
		TECNOLOGO			1						1
	Assegn. art. 23 bis com.7 dlgs 165/01	FUNZIONARIO DI AMMINISTRAZIONE				1					1
	Comandati presso P/A	FUNZIONARIO DI AMMINISTRAZIONE					1				1
		FUNZIONARIO DI AMMINISTRAZIONE				1					1
PERSONALE DI RUOLO Totale			5	3	1	2	3	1			15
PERSONALE FUORI RUOLO	Fuori ruolo	DIRIGENTE AMMINISTRATIVO II FASCIA		1							1
		PRIMO TECNOLOGO		3							3
		TECNOLOGO			5						5
PERSONALE FUORI RUOLO Totale				4	5						9
Totale complessivo			5	7	6	2	3	1			24

Tab. 8 Personale in posizione di comando proveniente da altre P.A.

RAPPORTO	TIPO SERVIZIO	PROFILO	1	2	3	4	5	6	7	8	Totale complessivo
PERSONALE IN COMANDO	In forza	TECNOLOGO			1						1
		RICERCATORE			1						1
		FUNZIONARIO					1				1
		COLLABORATORE AMMINISTRAZIONE						1			1
PERSONALE IN COMANDO Totale					2		1	1			4

Mobilità da altre Pubbliche Amministrazioni ex. Art. 30 d. lgs 165/2001

Nell'anno 2022, l'unica mobilità registrata in ingresso ex-art. 30 d. lgs 165/2001 riguarda un CTER di IV livello ceduto da INAF - Istituto Nazionale di Astrofisica.

ASI - AGENZIA SPAZIALE ITALIANA - A2767E5 - REGISTRO UFFICIALE - 0006330 - Uscita - 08/05/2023 - 14:52

OGGETTO: relazione sulla gestione del personale per l'anno 2022

Assunzioni obbligatorie di categorie protette

Le assunzioni ai sensi della legge 12 marzo 1999 n. 68 sono determinate sulla base della ricognizione effettuata, ogni anno, ai sensi della citata legge al 31 gennaio. Al fine di promuovere l'integrazione lavorativa degli appartenenti alle categorie protette la legge prevede l'obbligo assunzionale di una quota proporzionale alle dimensioni dell'organico. Per l'ASI tale obbligo di riserva è stabilito nella misura del:

a) 7% del personale in organico per i disabili;
b) ulteriore 1% del personale in organico a favore dei familiari degli invalidi e dei profughi rimpatriati, vittime del terrorismo, della criminalità organizzata e del dovere e loro congiunti, familiari superstiti delle vittime del lavoro, familiari dei grandi invalidi del lavoro e delle vittime civili di guerra, ai quali l'art. 18 della medesima legge riserva questa ulteriore e specifica quota aggiuntiva.

Sulla base della dichiarazione prevista dalle disposizioni di cui alla Legge 68/99, per l'anno 2022 l'ASI rileva nel suo organico una scopertura della quota d'obbligo per complessive n. 10 unità, per il cui inserimento lavorativo ha già avviato con i competenti uffici regionali la stipula di apposita convenzione tesa a compensare, in un arco di tempo definito, il disallineamento tra quota d'obbligo e personale disabile in servizio.

La dotazione della quota assunzionale d'obbligo comprende complessive n. 19 unità in servizio alla data del 31/12/2022, di cui n. 16 appartenenti alla categoria dei disabili e n. 3 ascritti alla quota di cui all'art. 18 della legge 12 marzo 1999 n. 68 (orfani ecc..).

Utilizzazione dei contratti di somministrazione

L'ASI affida, mediante procedura negoziata con il criterio dell'offerta economicamente più vantaggiosa, il servizio di somministrazione di personale a tempo determinato ai sensi e per gli effetti del Decreto Legislativo 10 settembre 2003 n. 276, recante "Attuazione delle deleghe in materia di occupazione e mercato del lavoro, di cui alla legge 14 febbraio 2003, n. 30".

Nell'ambito del contratto stipulato con la Società OASI Spa, per motivazioni al ricorso rientranti nelle vigenti previsioni normative - quali l'esistenza di temporanee esigenze tecnico organizzative nell'ambito di alcune Unità Operative dell'Agenzia, per picchi di lavoro, per sostituzione temporanea di personale o per realizzazione di specifici progetti/attività - l'Agenzia può utilizzare personale a tempo determinato in somministrazione appartenente ai profili di Operatore di amministrazione (dei livelli professionali VIII e VII), e/o Collaboratore di amministrazione (dei livelli professionali VII. VI e V), e/o Operatore tecnico (dei livelli professionali VIII, VII e VI) e/o C.T.E.R. (dei livelli professionali VI e V).

In tale cornice normativa e contrattuale, l'Agenzia Spaziale Italiana ha, nel corso dell'anno 2022, fatto ricorso alle predette tipologie contrattuali utilizzando complessivamente nel corso dell'anno n. 12 lavoratori interinali per un numero complessivo di mensilità pari a 106,30.

La tabella che segue mostra l'utilizzo del personale somministrato per come avvenuto nel corso dell'anno 2022:

ASI - AGENZIA SPAZIALE ITALIANA - A2767E5 - REGISTRO UFFICIALE - 0006330 - Uscita - 08/05/2023 - 14:52

ASI - AGENZIA SPAZIALE ITALIANA - A2767E5 - REGISTRO UFFICIALE - 0006330 - Uscita - 08/05/2023 - 14:52

Tab. 9 Personale somministrato nel corso dell'anno 2022

Profilo	livello	mesi
Collaboratore di amministrazione	VII	8,67
		40,23
		17,07
		17,60
	VII Totale	**83,57**
Collaboratore di amministrazione Totale		**83,57**
Operatore Tecnico	VII	8,67
		8,60
		5,47
	VII Totale	**22,73**
Operatore Tecnico Totale		**22,73**
Totale complessivo		**106,30**

La tabella riepilogativa nella pagina di seguito mostra la situazione del personale con contratto di lavoro subordinato a vario titolo impiegato presso le sedi ASI alla data del 31/12/2022, distintamente per profilo e livello, la cui consistenza assomma a complessive 381 unità.

Occorre tener presente che al suddetto totale deve essere aggiunto il Direttore Generale dell'ASI nominato ai sensi dell'art. 12, comma 3, dello Statuto con decreto del Presidente n. 2 del 31/3/2021 in esecuzione della deliberazione del Consiglio di amministrazione n. 29 del 29/3/2021.

Tale unità coincide con quella di un Dirigente Tecnologo dell'amministrazione in servizio di ruolo che, per l'occasione è stato collocato in aspettativa senza assegni ai sensi dell'articolo 19, comma 6, del decreto legislativo 30 marzo 2001, n 165 e s.m.i. per il tempo coincidente con la durata in carica del Presidente. Detta unità, per l'appunto, figura tra quelle in particolare situazioni di servizio elencate nella precedente tabella n. 7.

ASI - AGENZIA SPAZIALE ITALIANA - A2767E5 - REGISTRO UFFICIALE - 0006330 - Uscita - 08/05/2023 - 14:52

OGGETTO: relazione sulla gestione del personale per l'anno 2022

Tab. 10 Tabella riepilogativa del personale con rapporto di lavoro subordinato in servizio al 31/12/2022

RAP	FORZA	PROFILO	1	2	3	4	5	6	7	8	Totale complessivo
PERSONALE DI RUOLO	In forza	DIRIGENTE TECNOLOGO	22								22
		PRIMO TECNOLOGO		49							49
		TECNOLOGO			113						113
		DIRIGENTE AMMINISTRATIVO II FASCIA		1							1
		COLLABORATORE TECNICO ER				10					10
		FUNZIONARIO DI AMMINISTRAZIONE				7					7
		COLLABORATORE TECNICO ER					10				10
		FUNZIONARIO DI AMMINISTRAZIONE					32				32
		COLLABORATORE DI AMMINISTRAZIONE					2				2
		COLLABORATORE TECNICO ER						38			38
		OPERATORE TECNICO						2			2
		COLLABORATORE DI AMMINISTRAZIONE						5			5
		OPERATORE TECNICO							1		1
		OPERATORE DI AMMINISTRAZIONE								1	1
		COLLABORATORE DI AMMINISTRAZIONE							21		21
		OPERATORE TECNICO								1	1
		RICERCATORE			24						24
	Aspettativa n/Retribuita	DIRIGENTE TECNOLOGO	3								3
	Distaccati	DIRIGENTE TECNOLOGO	2								2
	Aspettativa n/Retribuita	PRIMO TECNOLOGO		1							1
	Distaccati	PRIMO TECNOLOGO		2							2
	Distaccati	TECNOLOGO			1						1
	Assegn. art. 23 bis com.7 dlgs 165/0	FUNZIONARIO DI AMMINISTRAZIONE				1					1
	Distacco Sindacale	CTER V					1				1
	Aspettativa n/Retribuita	CTER VI						1			1
	Distacco	FUNZIONARIO DI AMMINISTRAZIONE					1				1
	Comandati presso P/A	FUNZIONARIO DI AMMINISTRAZIONE					1				1
	Comandati presso P/A	FUNZIONARIO DI AMMINISTRAZIONE				1					1
PERSONALE DI RUOLO Totale			27	53	138	19	47	46	22	2	354
PERSONALE IN COMANDO	In forza	TECNOLOGO			1						1
		RICERCATORE			1						1
		FUNZIONARIO					1				1
		COLLABORATORE AMMINISTRAZIONE						1			1
PERSONALE IN COMANDO Totale					2		1	1			4
PERSONALE FUORI RUOLO	Fuori ruolo	DIRIGENTE AMMINISTRATIVO II FASCIA		1							1
		PRIMO TECNOLOGO		3							3
		TECNOLOGO			5						5
PERSONALE FUORI RUOLO Totale				4	5						9
PERSONALE A TEMPO DETERMINATO	In forza	DIRIGENTE 1^ FASCIA DAF	1								1
		DIRIGENTE TECNOLOGO		2							2
		TECNOLOGO			5						5
		RICERCATORE			4						4
		COLLABORATORE TECNICO ER						1			1
		COLLABORATORE DI AMMINISTRAZIONE							1		1
PERSONALE A TEMPO DETERMINATO Totale			1	2	9	0	0	1	1	0	14
Totale complessivo			28	59	154	19	48	48	23	2	381

ASI - AGENZIA SPAZIALE ITALIANA - A2767E5 - REGISTRO UFFICIA - 0006330 - Uscita - 08/05/

AGENZIA SPAZIALE ITALIANA
RENDICONTO FINANZIARIO DECISIONALE - Esercizio 2022

ENTRATE

Codice	Denominazione	ANNO FINANZIARIO 2022			ANNO FINANZIARIO 2021		
		Residui	Competenza (Accertamenti)	Cassa (Riscossioni)	Residui	Competenza (Accertamenti)	Cassa (Riscossioni)
	Fondo iniziale di Cassa			**909.045.357,63**			**921.466.698,71**
	Avanzo di amministrazione iniziale		**679.462.426,86**			**706.256.304,89**	
	01. - DIREZIONE GENERALE						
	01.01. - DIREZIONE GENERALE						
	01.01.01. - DIREZIONE GENERALE						
	2. - Trasferimenti correnti						
	2.01. - Trasferimenti correnti						
01.2.01.01.	Trasferimenti correnti da Amministrazioni pubbliche	0,00	569.910.556,52	568.910.556,52	0,00	0,00	0,00
	TOTALE 2.01. - Trasferimenti correnti	**0,00**	**569.910.556,52**	**568.910.556,52**	**0,00**	**0,00**	**0,00**
	TOTALE GENERALE 2. - Trasferimenti correnti	***0,00***	***569.910.556,52***	***568.910.556,52***	***0,00***	***0,00***	***0,00***
	02. - DIREZIONE AMMINISTRAZIONE E FINANZA						
	02.01. - DIREZIONE AMMINISTRAZIONE E FINANZA						
	02.01.01. - DIREZIONE AMMINISTRAZIONE E FINANZA						
	2. - Trasferimenti correnti						
	2.01. - Trasferimenti correnti						
02.2.01.01.	Trasferimenti correnti da Amministrazioni pubbliche	20.000.000,00	799.457.566,50	284.057.566,50	67.000.000,00	779.419.223,43	783.019.223,43
02.2.01.05.	Trasferimenti correnti dall'Unione Europea e dal Resto del Mondo	88.008,00	992.252,11	645.170,11	347.367,94	644.331,59	903.691,53
	TOTALE 2.01. - Trasferimenti correnti	**20.088.008,00**	**800.449.818,61**	**284.702.736,61**	**67.347.367,94**	**780.063.555,02**	**783.922.914,96**
	TOTALE GENERALE 2. - Trasferimenti correnti	***20.088.008,00***	***800.449.818,61***	***284.702.736,61***	***67.347.367,94***	***780.063.555,02***	***783.922.914,96***
	04. - DIREZIONE PROGRAMMI						
	04.01. - DIREZIONE PROGRAMMI						

ASI - AGENZIA SPAZIALE ITALIANA - A2767E5 - REGISTRO UFFICIA - 0006330 - Uscita - 08/05/

AGENZIA SPAZIALE ITALIANA
RENDICONTO FINANZIARIO DECISIONALE - Esercizio 2022

ENTRATE

Codice	Denominazione	ANNO FINANZIARIO 2022			ANNO FINANZIARIO 2021		
		Residui	Competenza (Accertamenti)	Cassa (Riscossioni)	Residui	Competenza (Accertamenti)	Cassa (Riscossioni)
	04.01.01. - DIREZIONE PROGRAMMI						
	2. - Trasferimenti correnti						
	2.01. - Trasferimenti correnti						
04.2.01.01.	Trasferimenti correnti da Amministrazioni pubbliche	81.260.000,00	107.485.978,01	46.405.978,01	0,00	105.502.207,97	67.642.207,97
04.2.01.05.	Trasferimenti correnti dall'Unione Europea e dal Resto del Mondo	85.472,94	449.265,04	534.737,98	0,00	1.427.893,25	1.342.420,31
	TOTALE 2.01. - Trasferimenti correnti	**81.345.472,94**	**107.935.243,05**	**46.940.715,99**	**0,00**	**106.930.101,22**	**68.984.628,28**
	TOTALE GENERALE 2. - Trasferimenti correnti	***81.345.472,94***	***107.935.243,05***	***46.940.715,99***	***0,00***	***106.930.101,22***	***68.984.628,28***
	06. - DIREZIONE SCIENZA E RICERCA						
	06.01. - DIREZIONE SCIENZA E RICERCA						
	06.01.01. - DIREZIONE SCIENZA E RICERCA						
	2. - Trasferimenti correnti						
	2.01. - Trasferimenti correnti						
06.2.01.01.	Trasferimenti correnti da Amministrazioni pubbliche	10.491.129,00	40.497.807,00	40.497.806,56	0,00	11.401.407,61	910.278,61
	TOTALE 2.01. - Trasferimenti correnti	**10.491.129,00**	**40.497.807,00**	**40.497.806,56**	**0,00**	**11.401.407,61**	**910.278,61**
	TOTALE GENERALE 2. - Trasferimenti correnti	***10.491.129,00***	***40.497.807,00***	***40.497.806,56***	***0,00***	***11.401.407,61***	***910.278,61***
	02. - DIREZIONE AMMINISTRAZIONE E FINANZA						
	02.01. - DIREZIONE AMMINISTRAZIONE E FINANZA						
	02.01.01. - DIREZIONE AMMINISTRAZIONE E FINANZA						
	3. - Entrate extratributarie						
	3.01. - Vendita di beni e servizi e proventi derivanti dalla gestione dei beni						
02.3.01.02.	Entrate dalla vendita e dall'erogazione di servizi	2.213.551,33	3.764.367,66	4.577.302,33	6.450,00	7.555.906,33	5.348.805,00

ASI - AGENZIA SPAZIALE ITALIANA - A2767E5 - REGISTRO UFFICIA - 0006330 - Uscita - 08/05/

AGENZIA SPAZIALE ITALIANA
RENDICONTO FINANZIARIO DECISIONALE - Esercizio 2022

ENTRATE

Codice	Denominazione	ANNO FINANZIARIO 2022			ANNO FINANZIARIO 2021		
		Residui	Competenza (Accertamenti)	Cassa (Riscossioni)	Residui	Competenza (Accertamenti)	Cassa (Riscossioni)
	TOTALE 3.01. - Vendita di beni e servizi e proventi derivanti dalla gestione dei beni	**2.213.551,33**	**3.764.367,66**	**4.577.302,33**	**6.450,00**	**7.555.906,33**	**5.348.805,00**
	3.04. - Altre entrate da redditi da capitale						
02.3.04.02.	Entrate derivanti dalla distribuzione di dividendi	0,00	4.629.500,50	4.629.500,50	0,00	5.159.500,50	5.159.500,50
	TOTALE 3.04. - Altre entrate da redditi da capitale	**0,00**	**4.629.500,50**	**4.629.500,50**	**0,00**	**5.159.500,50**	**5.159.500,50**
	3.05. - Rimborsi e altre entrate correnti						
02.3.05.02.	Rimborsi in entrata	80.226,40	36.492,45	20.706,99	80.164,97	42.806,56	42.745,13
02.3.05.99.	Altre entrate correnti n.a.c.	574.268,06	760.407,99	494.214,29	173.220,39	1.414.523,12	1.013.444,21
	TOTALE 3.05. - Rimborsi e altre entrate correnti	**654.494,46**	**796.900,44**	**514.921,28**	**253.385,36**	**1.457.329,68**	**1.056.189,34**
	TOTALE GENERALE 3. - Entrate extratributarie	***2.868.045,79***	***9.190.768,60***	***9.721.724,11***	***259.835,36***	***14.172.736,51***	***11.564.494,84***
	01. - DIREZIONE GENERALE						
	01.01. - DIREZIONE GENERALE						
	01.01.01. - DIREZIONE GENERALE						
	4. - Entrate in conto capitale						
	4.05. - Altre entrate in conto capitale						
01.4.05.04.	Altre entrate in conto capitale n.a.c.	254.455,81	0,00	252.000,00	0,00	511.897,91	257.442,10
	TOTALE 4.05. - Altre entrate in conto capitale	**254.455,81**	**0,00**	**252.000,00**	**0,00**	**511.897,91**	**257.442,10**
	TOTALE GENERALE 4. - Entrate in conto capitale	***254.455,81***	***0,00***	***252.000,00***	***0,00***	***511.897,91***	***257.442,10***
	9. - Entrate per conto terzi e partite di giro						
	9.01. - Entrate per partite di giro						
01.9.01.99.	Altre entrate per partite di giro	0,00	0,00	0,00	0,00	0,00	0,00
	TOTALE 9.01. - Entrate per partite di giro	**0,00**	**0,00**	**0,00**	**0,00**	**0,00**	**0,00**

ASI - AGENZIA SPAZIALE ITALIANA - A2767E5 - REGISTRO UFFICIA - 0006330 - Uscita - 08/05/

AGENZIA SPAZIALE ITALIANA
RENDICONTO FINANZIARIO DECISIONALE - Esercizio 2022

ENTRATE

Codice	Denominazione	ANNO FINANZIARIO 2022			ANNO FINANZIARIO 2021		
		Residui	Competenza (Accertamenti)	Cassa (Riscossioni)	Residui	Competenza (Accertamenti)	Cassa (Riscossioni)
	TOTALE GENERALE 9. - Entrate per conto terzi e partite di giro	***0,00***	***0,00***	***0,00***	***0,00***	***0,00***	***0,00***
	02. - DIREZIONE AMMINISTRAZIONE E FINANZA						
	02.01. - DIREZIONE AMMINISTRAZIONE E FINANZA						
	02.01.01. - DIREZIONE AMMINISTRAZIONE E FINANZA						
	9. - Entrate per conto terzi e partite di giro						
	9.01. - Entrate per partite di giro						
02.9.01.01.	Altre ritenute	0,00	0,00	0,00	0,00	0,00	0,00
02.9.01.02.	Ritenute su redditi da lavoro dipendente	0,00	0,00	0,00	16.859,95	0,00	16.859,95
02.9.01.99.	Altre entrate per partite di giro	102.264,42	0,00	101.299,84	186.486,32	0,00	84.221,90
	TOTALE 9.01. - Entrate per partite di giro	**102.264,42**	**0,00**	**101.299,84**	**203.346,27**	**0,00**	**101.081,85**
	9.02. - Entrate per conto terzi						
02.9.02.04.	Depositi di/presso terzi	2.817,70	0,00	0,00	2.817,70	0,00	0,00
02.9.02.99.	Altre entrate per conto terzi	0,00	0,00	0,00	0,00	0,00	0,00
	TOTALE 9.02. - Entrate per conto terzi	**2.817,70**	**0,00**	**0,00**	**2.817,70**	**0,00**	**0,00**
	TOTALE GENERALE 9. - Entrate per conto terzi e partite di giro	***105.082,12***	***0,00***	***101.299,84***	***206.163,97***	***0,00***	***101.081,85***
	04. - DIREZIONE PROGRAMMI						
	04.01. - DIREZIONE PROGRAMMI						
	04.01.01. - DIREZIONE PROGRAMMI						
	9. - Entrate per conto terzi e partite di giro						
	9.01. - Entrate per partite di giro						

ASI - AGENZIA SPAZIALE ITALIANA - A2767E5 - REGISTRO UFFICIA - 0006330 - Uscita - 08/05/

AGENZIA SPAZIALE ITALIANA
RENDICONTO FINANZIARIO DECISIONALE - Esercizio 2022

ENTRATE

Codice	Denominazione	ANNO FINANZIARIO 2022			ANNO FINANZIARIO 2021		
		Residui	Competenza (Accertamenti)	Cassa (Riscossioni)	Residui	Competenza (Accertamenti)	Cassa (Riscossioni)
04.9.01.99.	Altre entrate per partite di giro	9.618,54	0,00	9.618,54	0,00	78.568,98	68.950,44
	TOTALE 9.01. - Entrate per partite di giro	**9.618,54**	**0,00**	**9.618,54**	**0,00**	**78.568,98**	**68.950,44**
	9.02. - Entrate per conto terzi						
04.9.02.99.	Altre entrate per conto terzi	0,00	3.636.475,17	3.636.475,17	0,00	3.501.243,90	3.501.243,90
	TOTALE 9.02. - Entrate per conto terzi	**0,00**	**3.636.475,17**	**3.636.475,17**	**0,00**	**3.501.243,90**	**3.501.243,90**
	TOTALE GENERALE 9. - Entrate per conto terzi e partite di giro	***9.618,54***	***3.636.475,17***	***3.646.093,71***	***0,00***	***3.579.812,88***	***3.570.194,34***
	11. - PARTITE DI GIRO						
	11.01. - PARTITE DI GIRO						
	11.01.01. - PARTITE DI GIRO						
	9. - Entrate per conto terzi e partite di giro						
	9.01. - Entrate per partite di giro						
11.9.01.01.	Altre ritenute	0,00	7.566.263,02	7.566.263,02	0,00	6.940.994,78	6.940.994,78
11.9.01.02.	Ritenute su redditi da lavoro dipendente	53.486,84	9.786.575,81	9.742.859,02	19.197,75	9.078.740,51	9.042.699,95
11.9.01.03.	Ritenute su redditi da lavoro autonomo	0,00	21.541,06	21.541,06	0,00	19.608,13	19.608,13
11.9.01.99.	Altre entrate per partite di giro	7.322.992,23	1.005.823,35	6.738.710,85	7.326.020,94	294.970,57	297.999,28
	TOTALE 9.01. - Entrate per partite di giro	**7.376.479,07**	**18.380.203,24**	**24.069.373,95**	**7.345.218,69**	**16.334.313,99**	**16.301.302,14**
	9.02. - Entrate per conto terzi						
11.9.02.03.	Trasferimenti da altri settori per operazioni conto terzi	0,00	0,00	0,00	0,00	0,00	0,00
11.9.02.04.	Depositi di/presso terzi	0,00	105.860,89	105.860,89	0,00	2.040,00	2.040,00
	TOTALE 9.02. - Entrate per conto terzi	**0,00**	**105.860,89**	**105.860,89**	**0,00**	**2.040,00**	**2.040,00**
	TOTALE GENERALE 9. - Entrate per conto terzi e partite	***7.376.479,07***	***18.486.064,13***	***24.175.234,84***	***7.345.218,69***	***16.336.353,99***	***16.303.342,14***

ASI - AGENZIA SPAZIALE ITALIANA - A2767E5 - REGISTRO UFFICIA - 0006330 - Uscita - 08/05/

AGENZIA SPAZIALE ITALIANA
RENDICONTO FINANZIARIO DECISIONALE - Esercizio 2022

ENTRATE

Codice	Denominazione	ANNO FINANZIARIO 2022			ANNO FINANZIARIO 2021		
		Residui	Competenza (Accertamenti)	Cassa (Riscossioni)	Residui	Competenza (Accertamenti)	Cassa (Riscossioni)
	di giro						
	Totale delle Entrate	**122.538.291,27**	**1.550.106.733,08**	**978.948.168,18**	**75.158.585,96**	**932.995.865,14**	**885.614.377,12**
	Riepilogo dei titoli						
	Riepilogo dei titoli Centro Resp. Amm.va: 01. - DIREZIONE GENERALE						
	Titolo II	0,00	569.910.556,52	568.910.556,52	0,00	0,00	0,00
	Titolo IV	254.455,81	0,00	252.000,00	0,00	511.897,91	257.442,10
	Titolo IX	0,00	0,00	0,00	0,00	0,00	0,00
	Totale delle entrate Centro Resp. Amm.va :01. - DIREZIONE GENERALE	**254.455,81**	**569.910.556,52**	**569.162.556,52**	**0,00**	**511.897,91**	**257.442,10**
	Riepilogo dei titoli Centro Resp. Amm.va: 02. - DIREZIONE AMMINISTRAZIONE E FINANZA						
	Titolo II	20.088.008,00	800.449.818,61	284.702.736,61	67.347.367,94	780.063.555,02	783.922.914,96
	Titolo III	2.868.045,79	9.190.768,60	9.721.724,11	259.835,36	14.172.736,51	11.564.494,84
	Titolo IX	105.082,12	0,00	101.299,84	206.163,97	0,00	101.081,85
	Totale delle entrate Centro Resp. Amm.va :02. - DIREZIONE AMMINISTRAZIONE E FINANZA	**23.061.135,91**	**809.640.587,21**	**294.525.760,56**	**67.813.367,27**	**794.236.291,53**	**795.588.491,65**
	Riepilogo dei titoli Centro Resp. Amm.va: 04. - DIREZIONE PROGRAMMI						
	Titolo II	81.345.472,94	107.935.243,05	46.940.715,99	0,00	106.930.101,22	68.984.628,28
	Titolo IX	9.618,54	3.636.475,17	3.646.093,71	0,00	3.579.812,88	3.570.194,34
	Totale delle entrate Centro Resp. Amm.va :04. - DIREZIONE PROGRAMMI	**81.355.091,48**	**111.571.718,22**	**50.586.809,70**	**0,00**	**110.509.914,10**	**72.554.822,62**
	Riepilogo dei titoli Centro Resp. Amm.va: 06. - DIREZIONE SCIENZA E RICERCA						

ASI - AGENZIA SPAZIALE ITALIANA - A2767E5 - REGISTRO UFFICIA - 0006330 - Uscita - 08/05/

AGENZIA SPAZIALE ITALIANA
RENDICONTO FINANZIARIO DECISIONALE - Esercizio 2022

ENTRATE

Codice	Denominazione	ANNO FINANZIARIO 2022			ANNO FINANZIARIO 2021		
		Residui	Competenza (Accertamenti)	Cassa (Riscossioni)	Residui	Competenza (Accertamenti)	Cassa (Riscossioni)
	Titolo II	10.491.129,00	40.497.807,00	40.497.806,56	0,00	11.401.407,61	910.278,61
	Totale delle entrate Centro Resp. Amm.va :06. - DIREZIONE SCIENZA E RICERCA	**10.491.129,00**	**40.497.807,00**	**40.497.806,56**	**0,00**	**11.401.407,61**	**910.278,61**
	Riepilogo dei titoli Centro Resp. Amm.va: 11. - PARTITE DI GIRO						
	Titolo IX	7.376.479,07	18.486.064,13	24.175.234,84	7.345.218,69	16.336.353,99	16.303.342,14
	Totale delle entrate Centro Resp. Amm.va :11. - PARTITE DI GIRO	**7.376.479,07**	**18.486.064,13**	**24.175.234,84**	**7.345.218,69**	**16.336.353,99**	**16.303.342,14**
	Riepilogo delle entrate per titoli dei Centri Resp. Amm.va						
	Titolo II	111.924.609,94	1.518.793.425,18	941.051.815,68	67.347.367,94	898.395.063,85	853.817.821,85
	Titolo III	2.868.045,79	9.190.768,60	9.721.724,11	259.835,36	14.172.736,51	11.564.494,84
	Titolo IV	254.455,81	0,00	252.000,00	0,00	511.897,91	257.442,10
	Titolo IX	7.491.179,73	22.122.539,30	27.922.628,39	7.551.382,66	19.916.166,87	19.974.618,33
	TOTALE	**122.538.291,27**	**1.550.106.733,08**	**978.948.168,18**	**75.158.585,96**	**932.995.865,14**	**885.614.377,12**

ASI - AGENZIA SPAZIALE ITALIANA - A2767E5 - REGISTRO UFFICIA - 0006330 - Uscita - 08/05/

AGENZIA SPAZIALE ITALIANA
RENDICONTO FINANZIARIO DECISIONALE - Esercizio 2022

USCITE

Codice	Denominazione	ANNO FINANZIARIO 2022			ANNO FINANZIARIO 2021		
		Residui	Competenza (Impegni)	Cassa (Pagamenti)	Residui	Competenza (Impegni)	Cassa (Pagamenti)
	01. - DIREZIONE GENERALE						
	01.01. - DIREZIONE GENERALE						
	01.01.01. - DIREZIONE GENERALE						
	1. - Spese correnti						
	1.01. - Redditi da lavoro dipendente						
01.1.01.01.	Retribuzioni lorde	0,00	0,00	0,00	0,00	0,00	0,00
01.1.01.02.	Contr buti sociali a carico dell'ente	8.949,96	0,00	0,00	8.949,96	0,00	0,00
	TOTALE 1.01. - Redditi da lavoro dipendente	**8.949,96**	**0,00**	**0,00**	**8.949,96**	**0,00**	**0,00**
	1.02. - Imposte e tasse a carico dell'ente						
01.1.02.01.	Imposte, tasse e proventi assimilati a carico dell'ente	4.786,29	0,00	1.386,29	3.400,00	1.386,29	0,00
	TOTALE 1.02. - Imposte e tasse a carico dell'ente	**4.786,29**	**0,00**	**1.386,29**	**3.400,00**	**1.386,29**	**0,00**
	1.03. - Acquisto di beni e servizi						
01.1.03.01.	Acquisto di beni	0,00	12.997,01	9.076,21	0,00	4.270,00	4.270,00
01.1.03.02.	Acquisto di servizi	19.469.286,03	15.166.834,40	13.029.074,82	17.830.103,06	16.141.413,89	12.651.469,52
	TOTALE 1.03. - Acquisto di beni e servizi	**19.469.286,03**	**15.179.831,41**	**13.038.151,03**	**17.830.103,06**	**16.145.683,89**	**12.655.739,52**
	1.04. - Trasferimenti correnti						
01.1.04.01.	Trasferimenti correnti a Amministrazioni Pubbliche	347.468,00	0,00	271.840,00	347.468,00	73.101,00	73.101,00
01.1.04.02.	Trasferimenti correnti a Famiglie	0,00	0,00	0,00	0,00	0,00	0,00
01.1.04.03.	Trasferimenti correnti a Imprese	0,00	0,00	0,00	4.000.000,00	0,00	4.000.000,00
01.1.04.05.	Trasferimenti correnti versati all'Unione Europea e al Resto del Mondo	2.003.617,53	524.395,15	1.824.564,13	2.140.742,29	488.952,00	471.227,73
	TOTALE 1.04. - Trasferimenti correnti	**2.351.085,53**	**524.395,15**	**2.096.404,13**	**6.488.210,29**	**562.053,00**	**4.544.328,73**

ASI - AGENZIA SPAZIALE ITALIANA - A2767E5 - REGISTRO UFFICIA - 0006330 - Uscita - 08/05/

AGENZIA SPAZIALE ITALIANA
RENDICONTO FINANZIARIO DECISIONALE - Esercizio 2022

USCITE

Codice	Denominazione	ANNO FINANZIARIO 2022			ANNO FINANZIARIO 2021		
		Residui	Competenza (Impegni)	Cassa (Pagamenti)	Residui	Competenza (Impegni)	Cassa (Pagamenti)
	1.10. - Altre spese correnti						
01.1.10.05.	Spese dovute a sanzioni, risarcimenti e indennizzi	4.772,36	24.938,64	26.130,67	1.691,83	210.240,30	207.159,77
	TOTALE 1.10. - Altre spese correnti	**4.772,36**	**24.938,64**	**26.130,67**	**1.691,83**	**210.240,30**	**207.159,77**
	TOTALE GENERALE 1. - Spese correnti	***21.838.880,17***	***15.729.165,20***	***15.162.072,12***	***24.332.355,14***	***16.919.363,48***	***17.407.228,02***
	01.01.02. - DIREZIONE SICUREZZA						
	1. - Spese correnti						
	1.03. - Acquisto di beni e servizi						
01.1.03.02.	Acquisto di servizi	126,50	17.138,99	8.881,61	0,00	632,22	505,72
	TOTALE 1.03. - Acquisto di beni e servizi	**126,50**	**17.138,99**	**8.881,61**	**0,00**	**632,22**	**505,72**
	1.10. - Altre spese correnti						
01.1.10.02.	Fondo pluriennale vincolato	0,00	0,00	0,00	0,00	0,00	0,00
	TOTALE 1.10. - Altre spese correnti	**0,00**	**0,00**	**0,00**	**0,00**	**0,00**	**0,00**
	TOTALE GENERALE 1. - Spese correnti	***126,50***	***17.138,99***	***8.881,61***	***0,00***	***632,22***	***505,72***
	01.01.03. - RSPP e SICUREZZA SUL LAVORO						
	1. - Spese correnti						
	1.03. - Acquisto di beni e servizi						
01.1.03.02.	Acquisto di servizi	0,00	0,00	0,00	0,00	0,00	0,00
	TOTALE 1.03. - Acquisto di beni e servizi	**0,00**	**0,00**	**0,00**	**0,00**	**0,00**	**0,00**
	TOTALE GENERALE 1. - Spese correnti	***0,00***	***0,00***	***0,00***	***0,00***	***0,00***	***0,00***
	01.01.04. - TRANSIZIONE ECOLOGICA E AMBIENTALE						
	1. - Spese correnti						
	1.03. - Acquisto di beni e servizi						

ASI - AGENZIA SPAZIALE ITALIANA - A2767E5 - REGISTRO UFFICIA - 0006330 - Uscita - 08/05/

AGENZIA SPAZIALE ITALIANA
RENDICONTO FINANZIARIO DECISIONALE - Esercizio 2022

USCITE

Codice	Denominazione	ANNO FINANZIARIO 2022 Residui	ANNO FINANZIARIO 2022 Competenza (Impegni)	ANNO FINANZIARIO 2022 Cassa (Pagamenti)	ANNO FINANZIARIO 2021 Residui	ANNO FINANZIARIO 2021 Competenza (Impegni)	ANNO FINANZIARIO 2021 Cassa (Pagamenti)
01.1.03.02.	Acquisto di servizi	0,00	0,00	0,00	0,00	0,00	0,00
	TOTALE 1.03. - Acquisto di beni e servizi	**0,00**	**0,00**	**0,00**	**0,00**	**0,00**	**0,00**
	TOTALE GENERALE 1. - Spese correnti	***0,00***	***0,00***	***0,00***	***0,00***	***0,00***	***0,00***
	02. - DIREZIONE AMMINISTRAZIONE E FINANZA						
	02.01. - DIREZIONE AMMINISTRAZIONE E FINANZA						
	02.01.01. - DIREZIONE AMMINISTRAZIONE E FINANZA						
	1. - Spese correnti						
	1.02. - Imposte e tasse a carico dell'ente						
02.1.02.01.	Imposte, tasse e proventi assimilati a carico dell'ente	12.404,68	786.647,67	792.537,45	14.075,85	354.907,00	356.578,17
	TOTALE 1.02. - Imposte e tasse a carico dell'ente	**12.404,68**	**786.647,67**	**792.537,45**	**14.075,85**	**354.907,00**	**356.578,17**
	1.03. - Acquisto di beni e servizi						
02.1.03.02.	Acquisto di servizi	11.906,73	47.284,82	10.121,80	19.277,83	76.800,88	84.171,98
	TOTALE 1.03. - Acquisto di beni e servizi	**11.906,73**	**47.284,82**	**10.121,80**	**19.277,83**	**76.800,88**	**84.171,98**
	1.04. - Trasferimenti correnti						
02.1.04.01.	Trasferimenti correnti a Amministrazioni Pubbliche	42.780,00	854.640,81	848.510,66	56.345,23	836.871,67	850.436,90
	TOTALE 1.04. - Trasferimenti correnti	**42.780,00**	**854.640,81**	**848.510,66**	**56.345,23**	**836.871,67**	**850.436,90**
	1.05. - Trasferimenti di tributi						
02.1.05.01.	Trasferimenti di tributi a titolo di devoluzioni	45.751,63	0,00	0,00	45.751,63	0,00	0,00
	TOTALE 1.05. - Trasferimenti di tributi	**45.751,63**	**0,00**	**0,00**	**45.751,63**	**0,00**	**0,00**
	1.07. - Interessi passivi						
02.1.07.04.	Interessi su finanziamenti a breve termine	0,00	0,00	0,00	0,00	0,00	0,00
02.1.07.06.	Altri interessi passivi	0,00	4.398,21	95,68	0,00	1.006,44	1.006,44

ASI - AGENZIA SPAZIALE ITALIANA - A2767E5 - REGISTRO UFFICIA - 0006330 - Uscita - 08/05/

AGENZIA SPAZIALE ITALIANA
RENDICONTO FINANZIARIO DECISIONALE - Esercizio 2022

USCITE

Codice	Denominazione	ANNO FINANZIARIO 2022			ANNO FINANZIARIO 2021		
		Residui	Competenza (Impegni)	Cassa (Pagamenti)	Residui	Competenza (Impegni)	Cassa (Pagamenti)
	TOTALE 1.07. - Interessi passivi	**0,00**	**4.398,21**	**95,68**	**0,00**	**1.006,44**	**1.006,44**
	1.10. - Altre spese correnti						
02.1.10.02.	Fondo pluriennale vincolato	0,00	0,00	0,00	0,00	0,00	0,00
02.1.10.05.	Spese dovute a sanzioni, risarcimenti e indennizzi	0,00	873,74	873,74	0,00	727,88	727,88
	TOTALE 1.10. - Altre spese correnti	**0,00**	**873,74**	**873,74**	**0,00**	**727,88**	**727,88**
	TOTALE GENERALE 1. - Spese correnti	***112.843,04***	***1.693.845,25***	***1.652.139,33***	***135.450,54***	***1.270.313,87***	***1.292.921,37***
	03. - DIREZIONE RISORSE UMANE						
	03.01. - DIREZIONE RISORSE UMANE						
	03.01.01. - DIREZIONE RISORSE UMANE						
	1. - Spese correnti						
	1.01. - Redditi da lavoro dipendente						
03.1.01.01.	Retribuzioni lorde	2.005.865,20	23.575.527,42	22.484.020,79	133.067,63	22.166.632,30	20.217.308,99
03.1.01.02.	Contr buti sociali a carico dell'ente	911.708,59	5.281.926,91	4.870.790,90	875.006,51	4.806.773,57	4.769.625,94
	TOTALE 1.01. - Redditi da lavoro dipendente	**2.917.573,79**	**28.857.454,33**	**27.354.811,69**	**1.008.074,14**	**26.973.405,87**	**24.986.934,93**
	1.02. - Imposte e tasse a carico dell'ente						
03.1.02.01.	Imposte, tasse e proventi assimilati a carico dell'ente	315.155,57	1.976.906,91	1.827.556,67	306.416,19	1.674.683,91	1.665.798,86
	TOTALE 1.02. - Imposte e tasse a carico dell'ente	**315.155,57**	**1.976.906,91**	**1.827.556,67**	**306.416,19**	**1.674.683,91**	**1.665.798,86**
	1.03. - Acquisto di beni e servizi						
03.1.03.02.	Acquisto di servizi	556.013,47	911.243,59	810.539,36	476.309,07	980.388,04	898.838,64
	TOTALE 1.03. - Acquisto di beni e servizi	**556.013,47**	**911.243,59**	**810.539,36**	**476.309,07**	**980.388,04**	**898.838,64**
	1.04. - Trasferimenti correnti						
03.1.04.02.	Trasferimenti correnti a Famiglie	0,00	0,00	0,00	0,00	0,00	0,00

ASI - AGENZIA SPAZIALE ITALIANA - A2767E5 - REGISTRO UFFICIA - 0006330 - Uscita - 08/05/

AGENZIA SPAZIALE ITALIANA
RENDICONTO FINANZIARIO DECISIONALE - Esercizio 2022

USCITE

Codice	Denominazione	ANNO FINANZIARIO 2022 Residui	ANNO FINANZIARIO 2022 Competenza (Impegni)	ANNO FINANZIARIO 2022 Cassa (Pagamenti)	ANNO FINANZIARIO 2021 Residui	ANNO FINANZIARIO 2021 Competenza (Impegni)	ANNO FINANZIARIO 2021 Cassa (Pagamenti)
	TOTALE 1.04. - Trasferimenti correnti	**0,00**	**0,00**	**0,00**	**0,00**	**0,00**	**0,00**
	1.09. - Rimborsi e poste correttive delle entrate						
03.1.09.01.	Rimborsi per spese di personale (comando, distacco, fuori ruolo, convenzioni, ecc...)	961.238,54	342.119,22	130.350,96	1.306.360,01	333.257,14	678.378,61
	TOTALE 1.09. - Rimborsi e poste correttive delle entrate	**961.238,54**	**342.119,22**	**130.350,96**	**1.306.360,01**	**333.257,14**	**678.378,61**
	1.10. - Altre spese correnti						
03.1.10.01.	Fondi di riserva e altri accantonamenti	0,00	0,00	0,00	0,00	0,00	0,00
	TOTALE 1.10. - Altre spese correnti	**0,00**	**0,00**	**0,00**	**0,00**	**0,00**	**0,00**
	TOTALE GENERALE 1. - Spese correnti	***4.749.981,37***	***32.087.724,05***	***30.123.258,68***	***3.097.159,41***	***29.961.734,96***	***28.229.951,04***
	04. - DIREZIONE PROGRAMMI						
	04.01. - DIREZIONE PROGRAMMI						
	04.01.01. - DIREZIONE PROGRAMMI						
	1. - Spese correnti						
	1.01. - Redditi da lavoro dipendente						
04.1.01.01.	Retribuzioni lorde	30.231,82	212.340,33	182.613,75	37.585,60	181.917,30	197.527,08
04.1.01.02.	Contr buti sociali a carico dell'ente	18.592,93	46.341,32	47.347,90	12.935,36	31.527,34	28.506,62
	TOTALE 1.01. - Redditi da lavoro dipendente	**48.824,75**	**258.681,65**	**229.961,65**	**50.520,96**	**213.444,64**	**226.033,70**
	1.02. - Imposte e tasse a carico dell'ente						
04.1.02.01.	Imposte, tasse e proventi assimilati a carico dell'ente	8.655,70	16.768,47	16.569,81	6.634,83	10.748,53	9.606,56
	TOTALE 1.02. - Imposte e tasse a carico dell'ente	**8.655,70**	**16.768,47**	**16.569,81**	**6.634,83**	**10.748,53**	**9.606,56**
	1.03. - Acquisto di beni e servizi						
04.1.03.01.	Acquisto di beni	65.301,66	3.327,91	60.343,99	22.392,79	104.684,88	61.653,63

ASI - AGENZIA SPAZIALE ITALIANA - A2767E5 - REGISTRO UFFICIA - 0006330 - Uscita - 08/05/

AGENZIA SPAZIALE ITALIANA
RENDICONTO FINANZIARIO DECISIONALE - Esercizio 2022

USCITE

Codice	Denominazione	ANNO FINANZIARIO 2022 Residui	ANNO FINANZIARIO 2022 Competenza (Impegni)	ANNO FINANZIARIO 2022 Cassa (Pagamenti)	ANNO FINANZIARIO 2021 Residui	ANNO FINANZIARIO 2021 Competenza (Impegni)	ANNO FINANZIARIO 2021 Cassa (Pagamenti)
04.1.03.02.	Acquisto di servizi	130.183.314,54	71.581.160,49	81.054.281,22	106.493.090,72	63.442.751,94	41.030.386,03
	TOTALE 1.03. - Acquisto di beni e servizi	**130.248.616,20**	**71.584.488,40**	**81.114.625,21**	**106.515.483,51**	**63.547.436,82**	**41.092.039,66**
	1.04. - Trasferimenti correnti						
04.1.04.01.	Trasferimenti correnti a Amministrazioni Pubbliche	577.101,98	375.651,23	375.651,23	577.101,98	0,00	0,00
04.1.04.03.	Trasferimenti correnti a Imprese	0,00	0,00	0,00	0,00	70.000,00	70.000,00
04.1.04.05.	Trasferimenti correnti versati all'Unione Europea e al Resto del Mondo	0,00	15.203,49	15.203,49	0,00	0,00	0,00
	TOTALE 1.04. - Trasferimenti correnti	**577.101,98**	**390.854,72**	**390.854,72**	**577.101,98**	**70.000,00**	**70.000,00**
	1.10. - Altre spese correnti						
04.1.10.02.	Fondo pluriennale vincolato	0,00	0,00	0,00	0,00	0,00	0,00
	TOTALE 1.10. - Altre spese correnti	**0,00**	**0,00**	**0,00**	**0,00**	**0,00**	**0,00**
	TOTALE GENERALE 1. - Spese correnti	***130.883.198,63***	***72.250.793,24***	***81.752.011,39***	***107.149.741,28***	***63.841.629,99***	***41.397.679,92***
	05. - DIREZIONE AFFARI INTERNAZIONALI						
	05.01. - DIREZIONE AFFARI INTERNAZIONALI						
	05.01.01. - DIREZIONE AFFARI INTERNAZIONALI						
	1. - Spese correnti						
	1.01. - Redditi da lavoro dipendente						
05.1.01.01.	Retribuzioni lorde	0,00	0,00	0,00	0,00	0,00	0,00
	TOTALE 1.01. - Redditi da lavoro dipendente	**0,00**	**0,00**	**0,00**	**0,00**	**0,00**	**0,00**
	1.02. - Imposte e tasse a carico dell'ente						
05.1.02.01.	Imposte, tasse e proventi assimilati a carico dell'ente	0,00	0,00	0,00	0,00	0,00	0,00
	TOTALE 1.02. - Imposte e tasse a carico dell'ente	**0,00**	**0,00**	**0,00**	**0,00**	**0,00**	**0,00**

ASI - AGENZIA SPAZIALE ITALIANA - A2767E5 - REGISTRO UFFICIA - 0006330 - Uscita - 08/05/

AGENZIA SPAZIALE ITALIANA
RENDICONTO FINANZIARIO DECISIONALE - Esercizio 2022

USCITE

Codice	Denominazione	ANNO FINANZIARIO 2022 Residui	ANNO FINANZIARIO 2022 Competenza (Impegni)	ANNO FINANZIARIO 2022 Cassa (Pagamenti)	ANNO FINANZIARIO 2021 Residui	ANNO FINANZIARIO 2021 Competenza (Impegni)	ANNO FINANZIARIO 2021 Cassa (Pagamenti)
	1.03. - Acquisto di beni e servizi						
05.1.03.01.	Acquisto di beni	0,00	0,00	0,00	0,00	0,00	0,00
05.1.03.02.	Acquisto di servizi	6.998,40	225.418,21	122.098,32	471,86	29.674,75	23.148,21
	TOTALE 1.03. - Acquisto di beni e servizi	**6.998,40**	**225.418,21**	**122.098,32**	**471,86**	**29.674,75**	**23.148,21**
	1.04. - Trasferimenti correnti						
05.1.04.02.	Trasferimenti correnti a Famiglie	0,00	0,00	0,00	0,00	0,00	0,00
05.1.04.05.	Trasferimenti correnti versati all'Unione Europea e al Resto del Mondo	829,00	679.328.658,61	679.328.658,61	829,00	591.546.211,06	591.546.211,06
	TOTALE 1.04. - Trasferimenti correnti	**829,00**	**679.328.658,61**	**679.328.658,61**	**829,00**	**591.546.211,06**	**591.546.211,06**
	1.07. - Interessi passivi						
05.1.07.04.	Interessi su finanziamenti a breve termine	0,00	256,27	256,27	0,00	53.791,41	53.791,41
	TOTALE 1.07. - Interessi passivi	**0,00**	**256,27**	**256,27**	**0,00**	**53.791,41**	**53.791,41**
	1.10. - Altre spese correnti						
05.1.10.05.	Spese dovute a sanzioni, risarcimenti e indennizzi	0,00	0,00	0,00	0,00	0,00	0,00
	TOTALE 1.10. - Altre spese correnti	**0,00**	**0,00**	**0,00**	**0,00**	**0,00**	**0,00**
	TOTALE GENERALE 1. - Spese correnti	***7.827,40***	***679.554.333,09***	***679.451.013,20***	***1.300,86***	***591.629.677,22***	***591.623.150,68***
	06. - DIREZIONE SCIENZA E RICERCA						
	06.01. - DIREZIONE SCIENZA E RICERCA						
	06.01.01. - DIREZIONE SCIENZA E RICERCA						
	1. - Spese correnti						
	1.01. - Redditi da lavoro dipendente						
06.1.01.01.	Retribuzioni lorde	26.696,88	432.604,53	390.687,44	27.588,88	451.547,56	444.183,56

ASI - AGENZIA SPAZIALE ITALIANA - A2767E5 - REGISTRO UFFICIA - 0006330 - Uscita - 08/05/

AGENZIA SPAZIALE ITALIANA
RENDICONTO FINANZIARIO DECISIONALE - Esercizio 2022

USCITE

Codice	Denominazione	ANNO FINANZIARIO 2022 Residui	ANNO FINANZIARIO 2022 Competenza (Impegni)	ANNO FINANZIARIO 2022 Cassa (Pagamenti)	ANNO FINANZIARIO 2021 Residui	ANNO FINANZIARIO 2021 Competenza (Impegni)	ANNO FINANZIARIO 2021 Cassa (Pagamenti)
06.1.01.02.	Contr buti sociali a carico dell'ente	5.939,98	41.970,78	37.587,49	6.681,35	39.804,34	37.908,86
	TOTALE 1.01. - Redditi da lavoro dipendente	**32.636,86**	**474.575,31**	**428.274,93**	**34.270,23**	**491.351,90**	**482.092,42**
	1.02. - Imposte e tasse a carico dell'ente						
06.1.02.01.	Imposte, tasse e proventi assimilati a carico dell'ente	7.286,00	22.450,64	20.667,57	5.065,34	23.330,76	20.231,20
	TOTALE 1.02. - Imposte e tasse a carico dell'ente	**7.286,00**	**22.450,64**	**20.667,57**	**5.065,34**	**23.330,76**	**20.231,20**
	1.03. - Acquisto di beni e servizi						
06.1.03.01.	Acquisto di beni	5.597,72	109.897,94	71.998,69	32.007,11	28.706,83	55.116,22
06.1.03.02.	Acquisto di servizi	47.671.815,71	49.813.493,26	40.596.306,68	49.093.948,17	35.878.451,25	35.891.548,89
	TOTALE 1.03. - Acquisto di beni e servizi	**47.677.413,43**	**49.923.391,20**	**40.668.305,37**	**49.125.955,28**	**35.907.158,08**	**35.946.665,11**
	1.04. - Trasferimenti correnti						
06.1.04.01.	Trasferimenti correnti a Amministrazioni Pubbliche	135.969,38	306.664,55	126.000,00	68.000,00	282.660,29	214.690,91
06.1.04.02.	Trasferimenti correnti a Famiglie	511.496,99	401.902,40	169.394,56	524.375,24	112.517,94	125.396,19
06.1.04.03.	Trasferimenti correnti a Imprese	54.017,00	42.000,00	49.500,00	16.017,00	68.050,00	30.050,00
06.1.04.05.	Trasferimenti correnti versati all'Unione Europea e al Resto del Mondo	14.244,02	0,00	0,00	314.244,02	0,00	300.000,00
	TOTALE 1.04. - Trasferimenti correnti	**715.727,39**	**750.566,95**	**344.894,56**	**922.636,26**	**463.228,23**	**670.137,10**
	1.10. - Altre spese correnti						
06.1.10.02.	Fondo pluriennale vincolato	0,00	0,00	0,00	0,00	0,00	0,00
	TOTALE 1.10. - Altre spese correnti	**0,00**	**0,00**	**0,00**	**0,00**	**0,00**	**0,00**
	TOTALE GENERALE 1. - Spese correnti	***48.433.063,68***	***51.170.984,10***	***41.462.142,43***	***50.087.927,11***	***36.885.068,97***	***37.119.125,83***
	07. - DIREZIONE INFORMATION TECHNOLOGY & LOGISTICA						

ASI - AGENZIA SPAZIALE ITALIANA - A2767E5 - REGISTRO UFFICIA - 0006330 - Uscita - 08/05/

AGENZIA SPAZIALE ITALIANA
RENDICONTO FINANZIARIO DECISIONALE - Esercizio 2022

USCITE

Codice	Denominazione	ANNO FINANZIARIO 2022			ANNO FINANZIARIO 2021		
		Residui	Competenza (Impegni)	Cassa (Pagamenti)	Residui	Competenza (Impegni)	Cassa (Pagamenti)
	07.01. - DIREZIONE INFORMATION TECHNOLOGY & LOGISTICA						
	07.01.01. - DIREZIONE INFORMATION TECHNOLOGY & LOGISTICA						
	1. - Spese correnti						
	1.01. - Redditi da lavoro dipendente						
07.1.01.01.	Retribuzioni lorde	820,86	0,00	0,00	820,86	53,48	53,48
	TOTALE 1.01. - Redditi da lavoro dipendente	**820,86**	**0,00**	**0,00**	**820,86**	**53,48**	**53,48**
	1.02. - Imposte e tasse a carico dell'ente						
07.1.02.01.	Imposte, tasse e proventi assimilati a carico dell'ente	254.807,47	473.532,00	438.600,52	156.624,93	493.000,00	394.817,46
	TOTALE 1.02. - Imposte e tasse a carico dell'ente	**254.807,47**	**473.532,00**	**438.600,52**	**156.624,93**	**493.000,00**	**394.817,46**
	1.03. - Acquisto di beni e servizi						
07.1.03.01.	Acquisto di beni	114.908,46	84.430,05	153.523,61	39.879,70	238.820,90	162.453,43
07.1.03.02.	Acquisto di servizi	8.476.146,82	10.781.630,32	8.884.016,72	7.376.893,08	10.618.406,06	9.928.794,62
	TOTALE 1.03. - Acquisto di beni e servizi	**8.591.055,28**	**10.866.060,37**	**9.037.540,33**	**7.416.772,78**	**10.857.226,96**	**10.091.248,05**
	1.04. - Trasferimenti correnti						
07.1.04.05.	Trasferimenti correnti versati all'Unione Europea e al Resto del Mondo	0,00	0,00	0,00	0,00	0,00	0,00
	TOTALE 1.04. - Trasferimenti correnti	**0,00**	**0,00**	**0,00**	**0,00**	**0,00**	**0,00**
	1.10. - Altre spese correnti						
07.1.10.02.	Fondo pluriennale vincolato	0,00	0,00	0,00	0,00	0,00	0,00
07.1.10.04.	Premi di assicurazione	52.938,84	249.689,84	255.240,40	47.515,52	229.401,47	223.978,15
07.1.10.99.	Altre spese correnti n.a.c.	67.503,15	80.617,91	55.867,38	36.230,54	56.652,63	25.380,02

ASI - AGENZIA SPAZIALE ITALIANA - A2767E5 - REGISTRO UFFICIA - 0006330 - Uscita - 08/05/

AGENZIA SPAZIALE ITALIANA
RENDICONTO FINANZIARIO DECISIONALE - Esercizio 2022

USCITE

Codice	Denominazione	ANNO FINANZIARIO 2022 Residui	ANNO FINANZIARIO 2022 Competenza (Impegni)	ANNO FINANZIARIO 2022 Cassa (Pagamenti)	ANNO FINANZIARIO 2021 Residui	ANNO FINANZIARIO 2021 Competenza (Impegni)	ANNO FINANZIARIO 2021 Cassa (Pagamenti)
	TOTALE 1.10. - Altre spese correnti	**120.441,99**	**330.307,75**	**311.107,78**	**83.746,06**	**286.054,10**	**249.358,17**
	TOTALE GENERALE 1. - Spese correnti	***8.967.125,60***	***11.669.900,12***	***9.787.248,63***	***7.657.964,63***	***11.636.334,54***	***10.735.477,16***
	08. - DIREZIONE COMUNICAZIONE ISTITUZIONALE						
	08.01. - DIREZIONE COMUNICAZIONE ISTITUZIONALE						
	08.01.01. - DIREZIONE COMUNICAZIONE ISTITUZIONALE						
	1. - Spese correnti						
	1.03. - Acquisto di beni e servizi						
08.1.03.01.	Acquisto di beni	46.599,12	718,82	9.999,12	0,00	46.599,12	0,00
08.1.03.02.	Acquisto di servizi	1.299.552,09	2.257.712,21	1.564.890,34	1.011.057,53	1.594.250,37	1.299.212,63
	TOTALE 1.03. - Acquisto di beni e servizi	**1.346.151,21**	**2.258.431,03**	**1.574.889,46**	**1.011.057,53**	**1.640.849,49**	**1.299.212,63**
	1.04. - Trasferimenti correnti						
08.1.04.05.	Trasferimenti correnti versati all'Unione Europea e al Resto del Mondo	0,00	0,00	0,00	0,00	0,00	0,00
	TOTALE 1.04. - Trasferimenti correnti	**0,00**	**0,00**	**0,00**	**0,00**	**0,00**	**0,00**
	TOTALE GENERALE 1. - Spese correnti	***1.346.151,21***	***2.258.431,03***	***1.574.889,46***	***1.011.057,53***	***1.640.849,49***	***1.299.212,63***
	10. - FONDI						
	10.01. - FONDI						
	10.01.01. - FONDI						
	1. - Spese correnti						
	1.10. - Altre spese correnti						
10.1.10.01.	Fondi di riserva e altri accantonamenti	0,00	0,00	0,00	0,00	0,00	0,00
	TOTALE 1.10. - Altre spese correnti	**0,00**	**0,00**	**0,00**	**0,00**	**0,00**	**0,00**

ASI - AGENZIA SPAZIALE ITALIANA - A2767E5 - REGISTRO UFFICIA - 0006330 - Uscita - 08/05/

AGENZIA SPAZIALE ITALIANA
RENDICONTO FINANZIARIO DECISIONALE - Esercizio 2022

USCITE

Codice	Denominazione	ANNO FINANZIARIO 2022			ANNO FINANZIARIO 2021		
		Residui	Competenza (Impegni)	Cassa (Pagamenti)	Residui	Competenza (Impegni)	Cassa (Pagamenti)
	TOTALE GENERALE 1. - Spese correnti	***0,00***	***0,00***	***0,00***	***0,00***	***0,00***	***0,00***
	01. - DIREZIONE GENERALE						
	01.01. - DIREZIONE GENERALE						
	01.01.01. - DIREZIONE GENERALE						
	2. - Spese in conto capitale						
	2.02. - Investimenti fissi lordi e acquisto di terreni						
01.2.02.01.	Beni materiali	1.954.255,33	2.834.255,04	1.091.192,91	1.602.420,67	1.084.621,96	732.787,30
01.2.02.03.	Beni immateriali	0,00	43.920,00	43.920,00	0,00	0,00	0,00
	TOTALE 2.02. - Investimenti fissi lordi e acquisto di terreni	**1.954.255,33**	**2.878.175,04**	**1.135.112,91**	**1.602.420,67**	**1.084.621,96**	**732.787,30**
	2.05. - Altre spese in conto capitale						
01.2.05.99.	Altre spese in conto capitale n.a.c.	0,00	0,00	0,00	0,00	0,00	0,00
	TOTALE 2.05. - Altre spese in conto capitale	**0,00**	**0,00**	**0,00**	**0,00**	**0,00**	**0,00**
	TOTALE GENERALE 2. - Spese in conto capitale	***1.954.255,33***	***2.878.175,04***	***1.135.112,91***	***1.602.420,67***	***1.084.621,96***	***732.787,30***
	01.01.02. - DIREZIONE SICUREZZA						
	2. - Spese in conto capitale						
	2.02. - Investimenti fissi lordi e acquisto di terreni						
01.2.02.01.	Beni materiali	0,00	0,00	0,00	0,00	0,00	0,00
01.2.02.03.	Beni immateriali	0,00	0,00	0,00	0,00	0,00	0,00
	TOTALE 2.02. - Investimenti fissi lordi e acquisto di terreni	**0,00**	**0,00**	**0,00**	**0,00**	**0,00**	**0,00**
	TOTALE GENERALE 2. - Spese in conto capitale	***0,00***	***0,00***	***0,00***	***0,00***	***0,00***	***0,00***
	04. - DIREZIONE PROGRAMMI						

ASI - AGENZIA SPAZIALE ITALIANA - A2767E5 - REGISTRO UFFICIA - 0006330 - Uscita - 08/05/

AGENZIA SPAZIALE ITALIANA
RENDICONTO FINANZIARIO DECISIONALE - Esercizio 2022

USCITE

Codice	Denominazione	ANNO FINANZIARIO 2022			ANNO FINANZIARIO 2021		
		Residui	Competenza (Impegni)	Cassa (Pagamenti)	Residui	Competenza (Impegni)	Cassa (Pagamenti)
	04.01. - DIREZIONE PROGRAMMI						
	04.01.01. - DIREZIONE PROGRAMMI						
	2. - Spese in conto capitale						
	2.02. - Investimenti fissi lordi e acquisto di terreni						
04.2.02.01.	Beni materiali	109.216.931,50	99.548.689,84	56.898.747,46	71.896.738,54	131.459.078,19	94.338.885,23
04.2.02.03.	Beni immateriali	447.548,89	328.743,14	166.680,39	400.000,00	47.548,89	0,00
	TOTALE 2.02. - Investimenti fissi lordi e acquisto di terreni	**109.664.480,39**	**99.877.432,98**	**57.065.427,85**	**72.296.738,54**	**131.506.627,08**	**94.338.885,23**
	TOTALE GENERALE 2. - Spese in conto capitale	***109.664.480,39***	***99.877.432,98***	***57.065.427,85***	***72.296.738,54***	***131.506.627,08***	***94.338.885,23***
	05. - DIREZIONE AFFARI INTERNAZIONALI						
	05.01. - DIREZIONE AFFARI INTERNAZIONALI						
	05.01.01. - DIREZIONE AFFARI INTERNAZIONALI						
	2. - Spese in conto capitale						
	2.02. - Investimenti fissi lordi e acquisto di terreni						
05.2.02.01.	Beni materiali	0,00	0,00	0,00	0,00	0,00	0,00
	TOTALE 2.02. - Investimenti fissi lordi e acquisto di terreni	**0,00**	**0,00**	**0,00**	**0,00**	**0,00**	**0,00**
	TOTALE GENERALE 2. - Spese in conto capitale	***0,00***	***0,00***	***0,00***	***0,00***	***0,00***	***0,00***
	06. - DIREZIONE SCIENZA E RICERCA						
	06.01. - DIREZIONE SCIENZA E RICERCA						
	06.01.01. - DIREZIONE SCIENZA E RICERCA						
	2. - Spese in conto capitale						
	2.02. - Investimenti fissi lordi e acquisto di terreni						
06.2.02.01.	Beni materiali	12.363.774,71	3.637.575,48	4.368.067,00	12.331.107,46	4.539.809,54	4.307.142,29

ASI - AGENZIA SPAZIALE ITALIANA - A2767E5 - REGISTRO UFFICIA - 0006330 - Uscita - 08/05/

AGENZIA SPAZIALE ITALIANA
RENDICONTO FINANZIARIO DECISIONALE - Esercizio 2022

USCITE

Codice	Denominazione	ANNO FINANZIARIO 2022 Residui	ANNO FINANZIARIO 2022 Competenza (Impegni)	ANNO FINANZIARIO 2022 Cassa (Pagamenti)	ANNO FINANZIARIO 2021 Residui	ANNO FINANZIARIO 2021 Competenza (Impegni)	ANNO FINANZIARIO 2021 Cassa (Pagamenti)
06.2.02.03.	Beni immateriali	603,90	0,00	0,00	14.603,90	14.000,00	23.000,00
	TOTALE 2.02. - Investimenti fissi lordi e acquisto di terreni	**12.364.378,61**	**3.637.575,48**	**4.368.067,00**	**12.345.711,36**	**4.553.809,54**	**4.330.142,29**
	TOTALE GENERALE 2. - Spese in conto capitale	***12.364.378,61***	***3.637.575,48***	***4.368.067,00***	***12.345.711,36***	***4.553.809,54***	***4.330.142,29***
	07. - DIREZIONE INFORMATION TECHNOLOGY & LOGISTICA						
	07.01. - DIREZIONE INFORMATION TECHNOLOGY & LOGISTICA						
	07.01.01. - DIREZIONE INFORMATION TECHNOLOGY & LOGISTICA						
	2. - Spese in conto capitale						
	2.02. - Investimenti fissi lordi e acquisto di terreni						
07.2.02.01.	Beni materiali	2.817.478,60	1.627.922,73	1.174.492,49	2.725.374,82	1.434.589,08	1.342.485,30
07.2.02.02.	Terreni e beni materiali non prodotti	604.498,55	0,00	0,00	636.218,55	0,00	31.720,00
07.2.02.03.	Beni immateriali	784.403,01	18.665,12	54.856,89	79.459,06	878.242,00	173.298,05
	TOTALE 2.02. - Investimenti fissi lordi e acquisto di terreni	**4.206.380,16**	**1.646.587,85**	**1.229.349,38**	**3.441.052,43**	**2.312.831,08**	**1.547.503,35**
	TOTALE GENERALE 2. - Spese in conto capitale	***4.206.380,16***	***1.646.587,85***	***1.229.349,38***	***3.441.052,43***	***2.312.831,08***	***1.547.503,35***
	08. - DIREZIONE COMUNICAZIONE ISTITUZIONALE						
	08.01. - DIREZIONE COMUNICAZIONE ISTITUZIONALE						
	08.01.01. - DIREZIONE COMUNICAZIONE ISTITUZIONALE						
	2. - Spese in conto capitale						
	2.05. - Altre spese in conto capitale						
08.2.05.99.	Altre spese in conto capitale n.a.c.	0,00	0,00	0,00	0,00	0,00	0,00
	TOTALE 2.05. - Altre spese in conto capitale	**0,00**	**0,00**	**0,00**	**0,00**	**0,00**	**0,00**

ASI - AGENZIA SPAZIALE ITALIANA - A2767E5 - REGISTRO UFFICIA - 0006330 - Uscita - 08/05/

AGENZIA SPAZIALE ITALIANA
RENDICONTO FINANZIARIO DECISIONALE - Esercizio 2022

USCITE

Codice	Denominazione	ANNO FINANZIARIO 2022			ANNO FINANZIARIO 2021		
		Residui	Competenza (Impegni)	Cassa (Pagamenti)	Residui	Competenza (Impegni)	Cassa (Pagamenti)
	TOTALE GENERALE 2. - Spese in conto capitale	***0,00***	***0,00***	***0,00***	***0,00***	***0,00***	***0,00***
	01. - DIREZIONE GENERALE						
	01.01. - DIREZIONE GENERALE						
	01.01.01. - DIREZIONE GENERALE						
	3. - Spese per incremento attività finanziarie						
	3.01. - Acquisizioni di attività finanziarie						
01.3.01.01.	Acquisizioni di partecipazioni e conferimenti di capitale	52.588,25	0,00	0,00	52.588,25	15.000,00	15.000,00
	TOTALE 3.01. - Acquisizioni di attività finanziarie	**52.588,25**	**0,00**	**0,00**	**52.588,25**	**15.000,00**	**15.000,00**
	TOTALE GENERALE 3. - Spese per incremento attività finanziarie	***52.588,25***	***0,00***	***0,00***	***52.588,25***	***15.000,00***	***15.000,00***
	12. - FINANZIAMENTI A MEDIO-LUNGO TERMINE						
	12.01. - FINANZIAMENTI A MEDIO-LUNGO TERMINE						
	12.01.01. - FINANZIAMENTI A MEDIO-LUNGO TERMINE						
	4. - Rimborso Prestiti						
	4.03. - Rimborso mutui e altri finanziamenti a medio lungo termine						
12.4.03.01.	Rimborso Mutui e altri finanziamenti a medio lungo termine	0,00	0,00	0,00	0,00	48.000.000,00	48.000.000,00
	TOTALE 4.03. - Rimborso mutui e altri finanziamenti a medio lungo termine	**0,00**	**0,00**	**0,00**	**0,00**	**48.000.000,00**	**48.000.000,00**
	TOTALE GENERALE 4. - Rimborso Prestiti	***0,00***	***0,00***	***0,00***	***0,00***	***48.000.000,00***	***48.000.000,00***
	02. - DIREZIONE AMMINISTRAZIONE E FINANZA						
	02.01. - DIREZIONE AMMINISTRAZIONE E FINANZA						

ASI - AGENZIA SPAZIALE ITALIANA - A2767E5 - REGISTRO UFFICIA - 0006330 - Uscita - 08/05/

AGENZIA SPAZIALE ITALIANA
RENDICONTO FINANZIARIO DECISIONALE - Esercizio 2022

USCITE

Codice	Denominazione	ANNO FINANZIARIO 2022			ANNO FINANZIARIO 2021		
		Residui	Competenza (Impegni)	Cassa (Pagamenti)	Residui	Competenza (Impegni)	Cassa (Pagamenti)
	02.01.01. - DIREZIONE AMMINISTRAZIONE E FINANZA						
	7. - Uscite per conto terzi e partite di giro						
	7.01. - Uscite per partite di giro						
02.7.01.01.	Versamenti di altre ritenute	0,00	0,00	0,00	0,00	0,00	0,00
02.7.01.02.	Versamenti di ritenute su Redditi da lavoro dipendente	726,98	0,00	726,98	726,98	0,00	0,00
02.7.01.99.	Altre uscite per partite di giro	125.798,92	0,00	125.798,92	125.798,92	0,00	0,00
	TOTALE 7.01. - Uscite per partite di giro	**126.525,90**	**0,00**	**126.525,90**	**126.525,90**	**0,00**	**0,00**
	7.02. - Uscite per conto terzi						
02.7.02.04.	Depositi di/presso terzi	0,00	0,00	0,00	0,00	0,00	0,00
02.7.02.99.	Altre uscite per conto terzi	0,00	0,00	0,00	0,00	0,00	0,00
	TOTALE 7.02. - Uscite per conto terzi	**0,00**	**0,00**	**0,00**	**0,00**	**0,00**	**0,00**
	TOTALE GENERALE 7. - Uscite per conto terzi e partite di giro	***126.525,90***	***0,00***	***126.525,90***	***126.525,90***	***0,00***	***0,00***
	04. - DIREZIONE PROGRAMMI						
	04.01. - DIREZIONE PROGRAMMI						
	04.01.01. - DIREZIONE PROGRAMMI						
	7. - Uscite per conto terzi e partite di giro						
	7.01. - Uscite per partite di giro						
04.7.01.99.	Altre uscite per partite di giro	625.480,67	0,00	625.480,67	1.045.813,95	78.568,98	498.902,26
	TOTALE 7.01. - Uscite per partite di giro	**625.480,67**	**0,00**	**625.480,67**	**1.045.813,95**	**78.568,98**	**498.902,26**
	7.02. - Uscite per conto terzi						
04.7.02.99.	Altre uscite per conto terzi	85.475,94	3.636.475,17	3.078.556,66	511.389,38	3.501.243,90	3.927.157,34

ASI - AGENZIA SPAZIALE ITALIANA - A2767E5 - REGISTRO UFFICIA - 0006330 - Uscita - 08/05/

AGENZIA SPAZIALE ITALIANA
RENDICONTO FINANZIARIO DECISIONALE - Esercizio 2022

USCITE

Codice	Denominazione	ANNO FINANZIARIO 2022 Residui	ANNO FINANZIARIO 2022 Competenza (Impegni)	ANNO FINANZIARIO 2022 Cassa (Pagamenti)	ANNO FINANZIARIO 2021 Residui	ANNO FINANZIARIO 2021 Competenza (Impegni)	ANNO FINANZIARIO 2021 Cassa (Pagamenti)
	TOTALE 7.02. - Uscite per conto terzi	**85.475,94**	**3.636.475,17**	**3.078.556,66**	**511.389,38**	**3.501.243,90**	**3.927.157,34**
	TOTALE GENERALE 7. - Uscite per conto terzi e partite di giro	***710.956,61***	***3.636.475,17***	***3.704.037,33***	***1.557.203,33***	***3.579.812,88***	***4.426.059,60***
	11. - PARTITE DI GIRO						
	11.01. - PARTITE DI GIRO						
	11.01.01. - PARTITE DI GIRO						
	7. - Uscite per conto terzi e partite di giro						
	7.01. - Uscite per partite di giro						
11.7.01.01.	Versamenti di altre ritenute	2.469.692,83	7.566.263,02	8.345.814,18	1.585.776,79	6.940.994,78	6.057.078,74
11.7.01.02.	Versamenti di ritenute su Redditi da lavoro dipendente	1.760.298,31	9.786.575,81	9.317.049,56	1.799.141,34	9.078.740,51	9.115.832,07
11.7.01.03.	Versamenti di ritenute su Redditi da lavoro autonomo	1.170,62	21.541,06	22.711,68	0,00	19.608,13	18.437,51
11.7.01.99.	Altre uscite per partite di giro	632.873,59	1.005.823,35	1.448.784,23	646.553,54	294.970,57	308.650,52
	TOTALE 7.01. - Uscite per partite di giro	**4.864.035,35**	**18.380.203,24**	**19.134.359,65**	**4.031.471,67**	**16.334.313,99**	**15.499.998,84**
	7.02. - Uscite per conto terzi						
11.7.02.03.	Trasferimenti per conto terzi a Altri settori	0,00	0,00	0,00	0,00	0,00	0,00
11.7.02.04.	Depositi di/presso terzi	19.343,81	105.860,89	4.098,36	57.393,03	2.040,00	40.089,22
11.7.02.99.	Altre uscite per conto terzi	0,00	0,00	0,00	0,00	0,00	0,00
	TOTALE 7.02. - Uscite per conto terzi	**19.343,81**	**105.860,89**	**4.098,36**	**57.393,03**	**2.040,00**	**40.089,22**
	TOTALE GENERALE 7. - Uscite per conto terzi e partite di giro	***4.883.379,16***	***18.486.064,13***	***19.138.458,01***	***4.088.864,70***	***16.336.353,99***	***15.540.088,06***
	Totale delle Uscite	**350.302.142,01**	**996.594.625,72**	**947.740.635,23**	**288.984.061,68**	**961.174.661,27**	**898.035.718,20**
	Riepilogo dei titoli						

ASI - AGENZIA SPAZIALE ITALIANA - A2767E5 - REGISTRO UFFICIA - 0006330 - Uscita - 08/05/

AGENZIA SPAZIALE ITALIANA
RENDICONTO FINANZIARIO DECISIONALE - Esercizio 2022

USCITE

Codice	Denominazione	ANNO FINANZIARIO 2022			ANNO FINANZIARIO 2021		
		Residui	Competenza (Impegni)	Cassa (Pagamenti)	Residui	Competenza (Impegni)	Cassa (Pagamenti)
	Riepilogo dei titoli Centro Resp. Amm.va: 01. - DIREZIONE GENERALE						
	Titolo I	21.839.006,67	15.746.304,19	15.170.953,73	24.332.355,14	16.919.995,70	17.407.733,74
	Titolo II	1.954.255,33	2.878.175,04	1.135.112,91	1.602.420,67	1.084.621,96	732.787,30
	Titolo III	52.588,25	0,00	0,00	52.588,25	15.000,00	15.000,00
	Totale delle uscite Centro Resp. Amm.va :01. - DIREZIONE GENERALE	**23.845.850,25**	**18.624.479,23**	**16.306.066,64**	**25.987.364,06**	**18.019.617,66**	**18.155.521,04**
	Riepilogo dei titoli Centro Resp. Amm.va: 02. - DIREZIONE AMMINISTRAZIONE E FINANZA						
	Titolo I	112.843,04	1.693.845,25	1.652.139,33	135.450,54	1.270.313,87	1.292.921,37
	Titolo VII	126.525,90	0,00	126.525,90	126.525,90	0,00	0,00
	Totale delle uscite Centro Resp. Amm.va :02. - DIREZIONE AMMINISTRAZIONE E FINANZA	**239.368,94**	**1.693.845,25**	**1.778.665,23**	**261.976,44**	**1.270.313,87**	**1.292.921,37**
	Riepilogo dei titoli Centro Resp. Amm.va: 03. - DIREZIONE RISORSE UMANE						
	Titolo I	4.749.981,37	32.087.724,05	30.123.258,68	3.097.159,41	29.961.734,96	28.229.951,04
	Totale delle uscite Centro Resp. Amm.va :03. - DIREZIONE RISORSE UMANE	**4.749.981,37**	**32.087.724,05**	**30.123.258,68**	**3.097.159,41**	**29.961.734,96**	**28.229.951,04**
	Riepilogo dei titoli Centro Resp. Amm.va: 04. - DIREZIONE PROGRAMMI						
	Titolo I	130.883.198,63	72.250.793,24	81.752.011,39	107.149.741,28	63.841.629,99	41.397.679,92
	Titolo II	109.664.480,39	99.877.432,98	57.065.427,85	72.296.738,54	131.506.627,08	94.338.885,23
	Titolo VII	710.956,61	3.636.475,17	3.704.037,33	1.557.203,33	3.579.812,88	4.426.059,60
	Totale delle uscite Centro Resp. Amm.va :04. - DIREZIONE PROGRAMMI	**241.258.635,63**	**175.764.701,39**	**142.521.476,57**	**181.003.683,15**	**198.928.069,95**	**140.162.624,75**

ASI - AGENZIA SPAZIALE ITALIANA - A2767E5 - REGISTRO UFFICIA - 0006330 - Uscita - 08/05/

AGENZIA SPAZIALE ITALIANA
RENDICONTO FINANZIARIO DECISIONALE - Esercizio 2022

USCITE

Codice	Denominazione	ANNO FINANZIARIO 2022			ANNO FINANZIARIO 2021		
		Residui	Competenza (Impegni)	Cassa (Pagamenti)	Residui	Competenza (Impegni)	Cassa (Pagamenti)
	Riepilogo dei titoli Centro Resp. Amm.va: 05. - DIREZIONE AFFARI INTERNAZIONALI						
	Titolo I	7.827,40	679.554.333,09	679.451.013,20	1.300,86	591.629.677,22	591.623.150,68
	Titolo II	0,00	0,00	0,00	0,00	0,00	0,00
	Totale delle uscite Centro Resp. Amm.va :05. - DIREZIONE AFFARI INTERNAZIONALI	**7.827,40**	**679.554.333,09**	**679.451.013,20**	**1.300,86**	**591.629.677,22**	**591.623.150,68**
	Riepilogo dei titoli Centro Resp. Amm.va: 06. - DIREZIONE SCIENZA E RICERCA						
	Titolo I	48.433.063,68	51.170.984,10	41.462.142,43	50.087.927,11	36.885.068,97	37.119.125,83
	Titolo II	12.364.378,61	3.637.575,48	4.368.067,00	12.345.711,36	4.553.809,54	4.330.142,29
	Totale delle uscite Centro Resp. Amm.va :06. - DIREZIONE SCIENZA E RICERCA	**60.797.442,29**	**54.808.559,58**	**45.830.209,43**	**62.433.638,47**	**41.438.878,51**	**41.449.268,12**
	Riepilogo dei titoli Centro Resp. Amm.va: 07. - DIREZIONE INFORMATION TECHNOLOGY & LOGISTICA						
	Titolo I	8.967.125,60	11.669.900,12	9.787.248,63	7.657.964,63	11.636.334,54	10.735.477,16
	Titolo II	4.206.380,16	1.646.587,85	1.229.349,38	3.441.052,43	2.312.831,08	1.547.503,35
	Totale delle uscite Centro Resp. Amm.va :07. - DIREZIONE INFORMATION TECHNOLOGY & LOGISTICA	**13.173.505,76**	**13.316.487,97**	**11.016.598,01**	**11.099.017,06**	**13.949.165,62**	**12.282.980,51**
	Riepilogo dei titoli Centro Resp. Amm.va: 08. - DIREZIONE COMUNICAZIONE ISTITUZIONALE						
	Titolo I	1.346.151,21	2.258.431,03	1.574.889,46	1.011.057,53	1.640.849,49	1.299.212,63
	Titolo II	0,00	0,00	0,00	0,00	0,00	0,00
	Totale delle uscite Centro Resp. Amm.va :08. -	**1.346.151,21**	**2.258.431,03**	**1.574.889,46**	**1.011.057,53**	**1.640.849,49**	**1.299.212,63**

ASI - AGENZIA SPAZIALE ITALIANA - A2767E5 - REGISTRO UFFICIA - 0006330 - Uscita - 08/05/

AGENZIA SPAZIALE ITALIANA
RENDICONTO FINANZIARIO DECISIONALE - Esercizio 2022

USCITE

Codice	Denominazione	ANNO FINANZIARIO 2022			ANNO FINANZIARIO 2021		
		Residui	Competenza (Impegni)	Cassa (Pagamenti)	Residui	Competenza (Impegni)	Cassa (Pagamenti)
	DIREZIONE COMUNICAZIONE ISTITUZIONALE						
	Riepilogo dei titoli Centro Resp. Amm.va: 10. - FONDI						
	Titolo I	0,00	0,00	0,00	0,00	0,00	0,00
	Totale delle uscite Centro Resp. Amm.va :10. - FONDI	**0,00**	**0,00**	**0,00**	**0,00**	**0,00**	**0,00**
	Riepilogo dei titoli Centro Resp. Amm.va: 11. - PARTITE DI GIRO						
	Titolo VII	4.883.379,16	18.486.064,13	19.138.458,01	4.088.864,70	16.336.353,99	15.540.088,06
	Totale delle uscite Centro Resp. Amm.va :11. - PARTITE DI GIRO	**4.883.379,16**	**18.486.064,13**	**19.138.458,01**	**4.088.864,70**	**16.336.353,99**	**15.540.088,06**
	Riepilogo dei titoli Centro Resp. Amm.va: 12. - FINANZIAMENTI A MEDIO-LUNGO TERMINE						
	Titolo IV	0,00	0,00	0,00	0,00	48.000.000,00	48.000.000,00
	Totale delle uscite Centro Resp. Amm.va :12. - FINANZIAMENTI A MEDIO-LUNGO TERMINE	**0,00**	**0,00**	**0,00**	**0,00**	**48.000.000,00**	**48.000.000,00**
	Riepilogo delle uscite per titoli dei Centri Resp. Amm.va						
	Titolo I	216.339.197,60	866.432.315,07	860.973.656,85	193.472.956,50	753.785.604,74	729.105.252,37
	Titolo II	128.189.494,49	108.039.771,35	63.797.957,14	89.685.923,00	139.457.889,66	100.949.318,17
	Titolo III	52.588,25	0,00	0,00	52.588,25	15.000,00	15.000,00
	Titolo IV	0,00	0,00	0,00	0,00	48.000.000,00	48.000.000,00
	Titolo VII	5.720.861,67	22.122.539,30	22.969.021,24	5.772.593,93	19.916.166,87	19.966.147,66

ASI - AGENZIA SPAZIALE ITALIANA - A2767E5 - REGISTRO UFFICIA - 0006330 - Uscita - 08/05/

AGENZIA SPAZIALE ITALIANA
RENDICONTO FINANZIARIO DECISIONALE - Esercizio 2022

USCITE

Codice	Denominazione	ANNO FINANZIARIO 2022			ANNO FINANZIARIO 2021		
		Residui	Competenza (Impegni)	Cassa (Pagamenti)	Residui	Competenza (Impegni)	Cassa (Pagamenti)
	TOTALE	350.302.142,01	996.594.625,72	947.740.635,23	288.984.061,68	961.174.661,27	898.035.718,20
	Avanzo finanziario		553.512.107,36				
	TOTALE GENERALE	350.302.142,01	1.550.106.733,08	947.740.635,23	288.984.061,68	961.174.661,27	898.035.718,20

ASI - AGENZIA SPAZIALE ITALIANA - A2767E5 - REGISTRO UFFICIA - 0006330 - Uscita - 08/05/

AGENZIA SPAZIALE ITALIANA
RENDICONTO FINANZIARIO GESTIONALE ESERCIZIO 2022

ENTRATE

Capitolo		Gestione della Competenza 2022								
		Previsioni				Somme Accertate			Diff. rispetto alle Previsioni	
Codice / Cod. Altern.	Denominazione	Iniziali	Variazioni In +	Variazioni In -	Definitive (3+4-5)	Riscosse	Rimaste da Riscuotere	Totale Accertamenti (7 + 8)	In Più (9 - 6)	In Meno (6 - 9)
1	2	3	4	5	6	7	8	9	10	11
	2. - Trasferimenti correnti									
	2.01. - Trasferimenti correnti									
	2.01.01. - Trasferimenti correnti da Amministrazioni pubbliche									
2 01 01 01.	Trasferimenti correnti da Amministrazioni Centrali	909.126.122,00	854.178.718,20	45.204.993,00	1.718.099.847,20	896.774.101,03	620.571.129,00	1.517.345.230,03		200.754.617,17
2 01 01 02.	Trasferimenti correnti da Amministrazioni Locali					6.678,00		6.678,00	6.678,00	
	Totale 2.01.01. - Trasferimenti correnti da Amministrazioni pubbliche	**909.126.122,00**	**854.178.718,20**	**45.204.993,00**	**1.718.099.847,20**	**896.780.779,03**	**620.571.129,00**	**1.517.351.908,03**		**200.747.939,17**
	2.01.05. - Trasferimenti correnti dall'Unione Europea e dal Resto del Mondo									
2 01 05 01.	Trasferimenti correnti dall'Unione Europea		1.009.200,22		1.009.200,22	822.025,03	435.090,00	1.257.115,03	247.914,81	
2 01 05 02.	Trasferimenti correnti dal Resto del Mondo		106.000,00		106.000,00	184.402,12		184.402,12	78.402,12	
	Totale 2.01.05. - Trasferimenti correnti dall'Unione Europea e dal Resto del Mondo	**0,00**	**1.115.200,22**	**0,00**	**1.115.200,22**	**1.006.427,15**	**435.090,00**	**1.441.517,15**	**326.316,93**	
	Totale 2.01. - Trasferimenti correnti	**909.126.122,00**	**855.293.918,42**	**45.204.993,00**	**1.719.215.047,42**	**897.787.206,18**	**621.006.219,00**	**1.518.793.425,18**		**200.421.622,24**
	Totale generale 2. - Trasferimenti correnti	**909.126.122,00**	**855.293.918,42**	**45.204.993,00**	**1.719.215.047,42**	**897.787.206,18**	**621.006.219,00**	**1.518.793.425,18**		**200.421.622,24**

ASI - AGENZIA SPAZIALE ITALIANA - A2767E5 - REGISTRO UFFICIA - 0006330 - Uscita - 08/05/

AGENZIA SPAZIALE ITALIANA
RENDICONTO FINANZIARIO GESTIONALE ESERCIZIO 2022

ENTRATE

Capitolo		Gestione della Competenza 2022								
		Previsioni				Somme Accertate			Diff. rispetto alle Previsioni	
Codice / Cod. Altern.	Denominazione	Iniziali	Variazioni In +	Variazioni In -	Definitive (3+4-5)	Riscosse	Rimaste da Riscuotere	Totale Accertamenti (7 + 8)	In Più (9 - 6)	In Meno (6 - 9)
1	2	3	4	5	6	7	8	9	10	11
	3. - Entrate extratributarie									
	3.01. - Vendita di beni e servizi e proventi derivanti dalla gestione dei beni									
	3.01.02. - Entrate dalla vendita e dall'erogazione di servizi									
3 01 02 01.	Entrate dalla vendita di servizi		3.834.752,66		3.834.752,66	2.373.534,33	1.390.833,33	3.764.367,66		70.385,00
	Totale 3.01.02. - Entrate dalla vendita e dall'erogazione di servizi	**0,00**	**3.834.752,66**	**0,00**	**3.834.752,66**	**2.373.534,33**	**1.390.833,33**	**3.764.367,66**		**70.385,00**
	Totale 3.01. - Vendita di beni e servizi e proventi derivanti dalla gestione dei beni	**0,00**	**3.834.752,66**	**0,00**	**3.834.752,66**	**2.373.534,33**	**1.390.833,33**	**3.764.367,66**		**70.385,00**
	3.04. - Altre entrate da redditi da capitale									
	3.04.02. - Entrate derivanti dalla distribuzione di dividendi									
3 04 02 03.	Entrate derivanti dalla distribuzione di dividendi da altre imprese		1.750.000,00		1.750.000,00	4.629.500,50		4.629.500,50	2.879.500,50	
	Totale 3.04.02. - Entrate derivanti dalla distribuzione di dividendi	**0,00**	**1.750.000,00**	**0,00**	**1.750.000,00**	**4.629.500,50**	**0,00**	**4.629.500,50**	**2.879.500,50**	
	Totale 3.04. - Altre entrate da redditi da capitale	**0,00**	**1.750.000,00**	**0,00**	**1.750.000,00**	**4.629.500,50**	**0,00**	**4.629.500,50**	**2.879.500,50**	

ASI - AGENZIA SPAZIALE ITALIANA - A2767E5 - REGISTRO UFFICIA - 0006330 - Uscita - 08/05/

AGENZIA SPAZIALE ITALIANA
RENDICONTO FINANZIARIO GESTIONALE ESERCIZIO 2022

ENTRATE

Capitolo		Gestione della Competenza 2022								
		Previsioni				Somme Accertate			Diff. rispetto alle Previsioni	
Codice / Cod. Altern.	Denominazione	Iniziali	Variazioni In +	Variazioni In -	Definitive (3+4-5)	Riscosse	Rimaste da Riscuotere	Totale Accertamenti (7 + 8)	In Più (9 - 6)	In Meno (6 - 9)
1	2	3	4	5	6	7	8	9	10	11
	3.05. - Rimborsi e altre entrate correnti									
	3.05.02. - Rimborsi in entrata									
3 05 02 01.	Rimborsi ricevuti per spese di personale (comando, distacco, fuori ruolo, convenzioni, ecc...)									
3 05 02 03.	Entrate da rimborsi, recuperi e restituzioni di somme non dovute o incassate in eccesso					20.706,99	15.785,46	36.492,45	36.492,45	
	Totale 3.05.02. - Rimborsi in entrata	**0,00**	**0,00**	**0,00**	**0,00**	**20.706,99**	**15.785,46**	**36.492,45**	**36.492,45**	
	3.05.99. - Altre entrate correnti n.a.c.									
3 05 99 99.	Altre entrate correnti n.a.c.		435.084,59		435.084,59	349.984,72	410.423,27	760.407,99	325.323,40	
	Totale 3.05.99. - Altre entrate correnti n.a.c.	**0,00**	**435.084,59**	**0,00**	**435.084,59**	**349.984,72**	**410.423,27**	**760.407,99**	**325.323,40**	
	Totale 3.05. - Rimborsi e altre entrate correnti	**0,00**	**435.084,59**	**0,00**	**435.084,59**	**370.691,71**	**426.208,73**	**796.900,44**	**361.815,85**	
	Totale generale 3. - Entrate extratributarie	**0,00**	**6.019.837,25**	**0,00**	**6.019.837,25**	**7.373.726,54**	**1.817.042,06**	**9.190.768,60**	**3.170.931,35**	
	4. - Entrate in conto capitale									
	4.05. - Altre entrate in conto capitale									

ASI - AGENZIA SPAZIALE ITALIANA - A2767E5 - REGISTRO UFFICIA - 0006330 - Uscita - 08/05/

AGENZIA SPAZIALE ITALIANA
RENDICONTO FINANZIARIO GESTIONALE ESERCIZIO 2022

ENTRATE

Capitolo		Gestione della Competenza 2022								
		Previsioni				Somme Accertate			Diff. rispetto alle Previsioni	
Codice / Cod. Altern.	Denominazione	Iniziali	Variazioni In +	Variazioni In -	Definitive (3+4-5)	Riscosse	Rimaste da Riscuotere	Totale Accertamenti (7 + 8)	In Più (9 - 6)	In Meno (6 - 9)
1	2	3	4	5	6	7	8	9	10	11
	4.05.04. - Altre entrate in conto capitale n.a.c.									
4 05 04 99.	Altre entrate in conto capitale n.a.c.									
	Totale 4.05.04. - Altre entrate in conto capitale n.a.c.	**0,00**	**0,00**	**0,00**	**0,00**	**0,00**	**0,00**	**0,00**	**0,00**	
	Totale 4.05. - Altre entrate in conto capitale	**0,00**	**0,00**	**0,00**	**0,00**	**0,00**	**0,00**	**0,00**	**0,00**	
	Totale generale 4. - Entrate in conto capitale	**0,00**	**0,00**	**0,00**	**0,00**	**0,00**	**0,00**	**0,00**	**0,00**	
	9. - Entrate per conto terzi e partite di giro									
	9.01. - Entrate per partite di giro									
	9.01.01. - Altre ritenute									
9 01 01 02.	Ritenuta per scissione contabile IVA (split payment)	15.000.000,00			15.000.000,00	7.566.263,02		7.566.263,02		7.433.736,98
	Totale 9.01.01. - Altre ritenute	**15.000.000,00**	**0,00**	**0,00**	**15.000.000,00**	**7.566.263,02**	**0,00**	**7.566.263,02**		**7.433.736,98**
	9.01.02. - Ritenute su redditi da lavoro dipendente									
9 01 02 01.	Ritenute erariali su redditi da lavoro dipendente per conto terzi	8.000.000,00		300.000,00	7.700.000,00	7.231.707,81	30.645,13	7.262.352,94		437.647,06

ASI - AGENZIA SPAZIALE ITALIANA - A2767E5 - REGISTRO UFFICIA - 0006330 - Uscita - 08/05/

AGENZIA SPAZIALE ITALIANA
RENDICONTO FINANZIARIO GESTIONALE ESERCIZIO 2022

ENTRATE

Capitolo		Gestione della Competenza 2022								
		Previsioni				Somme Accertate			Diff. rispetto alle Previsioni	
Codice	Denominazione	Iniziali	Variazioni		Definitive (3+4-5)	Riscosse	Rimaste da Riscuotere	Totale Accertamenti (7 + 8)	In Più (9 - 6)	In Meno (6 - 9)
Cod. Altern.			In +	In -						
1	2	3	4	5	6	7	8	9	10	11
9 01 02 02.	Ritenute previdenziali e assistenziali su redditi da lavoro dipendente per conto terzi	2.000.000,00	300.000,00		2.300.000,00	2.238.599,20		2.238.599,20		61.400,80
9 01 02 99.	Altre ritenute al personale dipendente per conto di terzi	300.000,00			300.000,00	232.682,22	52.941,45	285.623,67		14.376,33
	Totale 9.01.02. - Ritenute su redditi da lavoro dipendente	**10.300.000,00**	**300.000,00**	**300.000,00**	**10.300.000,00**	**9.702.989,23**	**83.586,58**	**9.786.575,81**		**513.424,19**
	9.01.03. - Ritenute su redditi da lavoro autonomo									
9 01 03 01.	Ritenute erariali su redditi da lavoro autonomo per conto terzi	50.000,00			50.000,00	21.541,06		21.541,06		28.458,94
9 01 03 02.	Ritenute previdenziali e assistenziali su redditi da lavoro autonomo per conto terzi	10.000,00			10.000,00					10.000,00
	Totale 9.01.03. - Ritenute su redditi da lavoro autonomo	**60.000,00**	**0,00**	**0,00**	**60.000,00**	**21.541,06**	**0,00**	**21.541,06**		**38.458,94**
	9.01.99. - Altre entrate per partite di giro									
9 01 99 03.	Rimborso di fondi economali e carte aziendali	570.000,00			570.000,00	85.771,39	102.121,76	187.893,15		382.106,85
9 01 99 99.	Altre entrate per partite di giro diverse	3.260.000,00			3.260.000,00	402.486,71	415.443,49	817.930,20		2.442.069,80
	Totale 9.01.99. - Altre entrate per partite di giro	**3.830.000,00**	**0,00**	**0,00**	**3.830.000,00**	**488.258,10**	**517.565,25**	**1.005.823,35**		**2.824.176,65**
	Totale 9.01. - Entrate per partite di giro	**29.190.000,00**	**300.000,00**	**300.000,00**	**29.190.000,00**	**17.779.051,41**	**601.151,83**	**18.380.203,24**		**10.809.796,76**

ASI - AGENZIA SPAZIALE ITALIANA - A2767E5 - REGISTRO UFFICIA - 0006330 - Uscita - 08/05/

AGENZIA SPAZIALE ITALIANA
RENDICONTO FINANZIARIO GESTIONALE ESERCIZIO 2022

ENTRATE

Capitolo		Gestione della Competenza 2022								
		Previsioni				Somme Accertate			Diff. rispetto alle Previsioni	
Codice	Denominazione	Iniziali	Variazioni		Definitive (3+4-5)	Riscosse	Rimaste da Riscuotere	Totale Accertamenti (7 + 8)	In Più (9 - 6)	In Meno (6 - 9)
Cod. Altern.			In +	In -						
1	2	3	4	5	6	7	8	9	10	11
	9.02. - Entrate per conto terzi									
	9.02.03. - Trasferimenti da altri settori per operazioni conto terzi									
9 02 03 02.	Trasferimenti da altri settori per operazioni conto terzi	2.000.000,00			2.000.000,00					2.000.000,00
	Totale 9.02.03. - Trasferimenti da altri settori per operazioni conto terzi	**2.000.000,00**	**0,00**	**0,00**	**2.000.000,00**	**0,00**	**0,00**	**0,00**		**2.000.000,00**
	9.02.04. - Depositi di/presso terzi									
9 02 04 01.	Costituzione di depositi cauzionali o contrattuali di terzi	600.000,00			600.000,00	105.860,89		105.860,89		494.139,11
	Totale 9.02.04. - Depositi di/presso terzi	**600.000,00**	**0,00**	**0,00**	**600.000,00**	**105.860,89**	**0,00**	**105.860,89**		**494.139,11**
	9.02.99. - Altre entrate per conto terzi									
9 02 99 99.	Altre entrate per conto terzi		3.636.475,17		3.636.475,17	3.636.475,17		3.636.475,17		
	Totale 9.02.99. - Altre entrate per conto terzi	**0,00**	**3.636.475,17**	**0,00**	**3.636.475,17**	**3.636.475,17**	**0,00**	**3.636.475,17**	**0,00**	
	Totale 9.02. - Entrate per conto terzi	**2.600.000,00**	**3.636.475,17**	**0,00**	**6.236.475,17**	**3.742.336,06**	**0,00**	**3.742.336,06**		**2.494.139,11**
	Totale generale 9. - Entrate per conto terzi e partite di giro	**31.790.000,00**	**3.936.475,17**	**300.000,00**	**35.426.475,17**	**21.521.387,47**	**601.151,83**	**22.122.539,30**		**13.303.935,87**

ASI - AGENZIA SPAZIALE ITALIANA - A2767E5 - REGISTRO UFFICIA - 0006330 - Uscita - 08/05/

AGENZIA SPAZIALE ITALIANA
RENDICONTO FINANZIARIO GESTIONALE ESERCIZIO 2022

ENTRATE

Capitolo		Gestione della Competenza 2022								
		Previsioni				Somme Accertate			Diff. rispetto alle Previsioni	
Codice / Cod. Altern.	Denominazione	Iniziali	Variazioni In +	Variazioni In -	Definitive (3+4-5)	Riscosse	Rimaste da Riscuotere	Totale Accertamenti (7 + 8)	In Più (9 - 6)	In Meno (6 - 9)
1	2	3	4	5	6	7	8	9	10	11
	Riepilogo dei Titoli									
	Riepilogo dei titoli Centro Resp. Amm.va									
	Titolo II	909.126.122,00	855.293.918,42	45.204.993,00	1.719.215.047,42	897.787.206,18	621.006.219,00	1.518.793.425,18	0,00	200.421.622,24
	Titolo III	0,00	6.019.837,25	0,00	6.019.837,25	7.373.726,54	1.817.042,06	9.190.768,60	3.170.931,35	0,00
	Titolo IV	0,00	0,00	0,00	0,00	0,00	0,00	0,00	0,00	0,00
	Titolo IX	31.790.000,00	3.936.475,17	300.000,00	35.426.475,17	21.521.387,47	601.151,83	22.122.539,30	0,00	13.303.935,87
	Totale delle entrate Centro Resp. Amm.va	**940.916.122,00**	**865.250.230,84**	**45.504.993,00**	**1.760.661.359,84**	**926.682.320,19**	**623.424.412,89**	**1.550.106.733,08**	**0,00**	**210.554.626,76**
	Totale delle Entrate	**940.916.122,00**	**865.250.230,84**	**45.504.993,00**	**1.760.661.359,84**	**926.682.320,19**	**623.424.412,89**	**1.550.106.733,08**		**210.554.626,76**
	Avanzo Ammin. Applicato	**322.479.389,38**		**322.479.389,38**						
	Disavanzo Finanziario									
	Disavanzo di Cassa									
	Totale a Pareggio	**1.263.395.511,38**	**865.250.230,84**	**367.984.382,38**	**1.760.661.359,84**	**926.682.320,19**	**623.424.412,89**	**1.550.106.733,08**		**210.554.626,76**

ASI - AGENZIA SPAZIALE ITALIANA - A2767E5 - REGISTRO UFFICIA - 0006330 - Uscita - 08/05/

AGENZIA SPAZIALE ITALIANA
RENDICONTO FINANZIARIO GESTIONALE ESERCIZIO 2022

USCITE

Capitolo		Gestione della Competenza 2022								
		Previsioni				Somme Impegnate			Diff. rispetto alle Previsioni	
Codice	Denominazione	Iniziali	Variazioni		Definitive (3+4-5)	Pagate	Rimaste da Pagare	Totale Impegni (7 + 8)	In Più (9 - 6)	In Meno (6 - 9)
Cod. Altern.			In +	In -						
1	2	3	4	5	6	7	8	9	10	11
	1. - Spese correnti									
	1.01. - Redditi da lavoro dipendente									
	1.01.01. - Retribuzioni lorde									
1 01 01 01.	Retribuzioni in denaro	38.022.216,15	10.355.637,14	2.811.973,93	45.565.879,36	22.208.236,88	1.581.653,69	23.789.890,57		21.775.988,79
1 01 01 02.	Altre spese per il personale	2.240.192,51	679.174,15	1.010.028,55	1.909.338,11	386.624,62	43.957,09	430.581,71		1.478.756,40
	Totale 1.01.01. - Retribuzioni lorde	**40.262.408,66**	**11.034.811,29**	**3.822.002,48**	**47.475.217,47**	**22.594.861,50**	**1.625.610,78**	**24.220.472,28**		**23.254.745,19**
	1.01.02. - Contr buti sociali a carico dell'ente									
1 01 02 01.	Contributi sociali effettivi a carico dell'ente	6.712.805,05	65.585,61	182.172,09	6.596.218,57	4.100.973,91	1.269.265,10	5.370.239,01		1.225.979,56
	Totale 1.01.02. - Contributi sociali a carico dell'ente	**6.712.805,05**	**65.585,61**	**182.172,09**	**6.596.218,57**	**4.100.973,91**	**1.269.265,10**	**5.370.239,01**		**1.225.979,56**
	Totale 1.01. - Redditi da lavoro dipendente	**46.975.213,71**	**11.100.396,90**	**4.004.174,57**	**54.071.436,04**	**26.695.835,41**	**2.894.875,88**	**29.590.711,29**		**24.480.724,75**
	1.02. - Imposte e tasse a carico dell'ente									
	1.02.01. - Imposte, tasse e proventi assimilati a carico dell'ente									

ASI - AGENZIA SPAZIALE ITALIANA - A2767E5 - REGISTRO UFFICIA - 0006330 - Uscita - 08/05/

AGENZIA SPAZIALE ITALIANA
RENDICONTO FINANZIARIO GESTIONALE ESERCIZIO 2022

USCITE

Capitolo		Gestione della Competenza 2022								
		Previsioni				Somme Impegnate			Diff. rispetto alle Previsioni	
Codice / Cod. Altern.	Denominazione	Iniziali	Variazioni In +	Variazioni In -	Definitive (3+4-5)	Pagate	Rimaste da Pagare	Totale Impegni (7 + 8)	In Più (9 - 6)	In Meno (6 - 9)
1	2	3	4	5	6	7	8	9	10	11
1 02 01 01.	Imposta regionale sulle attività produttive (IRAP)	2.406.380,48	226.217,27	154.889,17	2.477.708,58	1.562.236,28	453.889,74	2.016.126,02		461.582,56
1 02 01 02.	Imposta di registro e di bollo	5.000,00	8.500,00	70,00	13.430,00	1.004,00	7.530,00	8.534,00		4.896,00
1 02 01 06.	Tassa e/o tariffa smaltimento rifiuti solidi urbani	500.000,00		8.500,00	491.500,00	269.137,75	172.864,25	442.002,00		49.498,00
1 02 01 09.	Tassa di circolazione dei veicoli a motore (tassa automobilistica)									
1 02 01.10.	Imposte sul reddito delle persone giuridiche (ex IRPEG)	360.000,00	425.707,87	5.000,00	780.707,87	780.707,87		780.707,87		
1 02 01.12.	Imposta Municipale Propria	24.000,00			24.000,00	23.186,41	813,59	24.000,00		
1 02 01 99.	Imposte tasse e proventi assimilati a carico dell'ente n.a.c.	7.650,00	23.270,00	22.200,00	8.720,00	4.935,80		4.935,80		3.784,20
	Totale 1.02.01. - Imposte, tasse e proventi assimilati a carico dell'ente	**3.303.030,48**	**683.695,14**	**190.659,17**	**3.796.066,45**	**2.641.208,11**	**635.097,58**	**3.276.305,69**		**519.760,76**
	Totale 1.02. - Imposte e tasse a carico dell'ente	**3.303.030,48**	**683.695,14**	**190.659,17**	**3.796.066,45**	**2.641.208,11**	**635.097,58**	**3.276.305,69**		**519.760,76**
	1.03. - Acquisto di beni e servizi									
	1.03.01. - Acquisto di beni									
1 03 01 01.	Giornali, riviste e pubblicazioni	91.305,60	40.346,04	27.186,20	104.465,44	20.462,71	5.940,13	26.402,84		78.062,60
1 03 01 02.	Altri beni di consumo	509.917,37	154.993,99	30.282,67	634.628,69	93.284,94	56.750,35	150.035,29		484.593,40

ASI - AGENZIA SPAZIALE ITALIANA - A2767E5 - REGISTRO UFFICIA - 0006330 - Uscita - 08/05/

AGENZIA SPAZIALE ITALIANA
RENDICONTO FINANZIARIO GESTIONALE ESERCIZIO 2022

USCITE

Capitolo		Gestione della Competenza 2022								
		Previsioni				Somme Impegnate			Diff. rispetto alle Previsioni	
Codice / Cod. Altern.	Denominazione	Iniziali	Variazioni In +	Variazioni In -	Definitive (3+4-5)	Pagate	Rimaste da Pagare	Totale Impegni (7 + 8)	In Più (9 - 6)	In Meno (6 - 9)
1	2	3	4	5	6	7	8	9	10	11
1 03 01 05.	Medicinali e altri beni di consumo sanitario	31.000,00	5.689,98	700,00	35.989,98	26.230,00	8.703,60	34.933,60		1.056,38
	Totale 1.03.01. - Acquisto di beni	**632.222,97**	**201.030,01**	**58.168,87**	**775.084,11**	**139.977,65**	**71.394,08**	**211.371,73**		**563.712,38**
	1.03.02. - Acquisto di servizi									
1 03 02 01.	Organi e incarichi istituzionali dell'amministrazione	328.945,01	37.824,51	32.824,51	333.945,01	196.867,47	114.158,57	311.026,04		22.918,97
1 03 02 02.	Rappresentanza, organizzazione eventi, pubblicità e servizi per trasferta	4.599.015,70	1.340.433,86	1.059.210,11	4.880.239,45	2.136.062,38	1.393.624,76	3.529.687,14		1.350.552,31
1 03 02 04.	Acquisto di servizi per formazione e addestramento del personale dell'ente	267.000,00	62.000,00		329.000,00	136.592,77	37.991,27	174.584,04		154.415,96
1 03 02 05.	Utenze e canoni	1.932.800,00	1.783.143,10	8.154,40	3.707.788,70	2.153.976,23	590.151,94	2.744.128,17		963.660,53
1 03 02 07.	Utilizzo di beni di terzi	744.279,98	470.484,96	186.610,13	1.028.154,81	544.125,73	43.104,40	587.230,13		440.924,68
1 03 02 09.	Manutenzione ordinaria e riparazioni	1.391.544,41	58.383,50	18.000,00	1.431.927,91	591.779,46	398.520,36	990.299,82		441.628,09
1 03 02 10.	Consulenze	92.500,00	13.976,35	41.544,43	64.931,92	42.907,00	13.145,51	56.052,51		8.879,41
1 03 02 11.	Prestazioni professionali e specialistiche	211.677.041,93	314.303.007,73	309.771.073,46	216.208.976,20	36.626.943,83	100.964.387,80	137.591.331,63		78.617.644,57
1 03 02 12.	Lavoro fless bile, quota LSU e acquisto di servizi da agenzie di lavoro interinale	750.000,00		51.662,68	698.337,32	508.235,58	155.938,22	664.173,80		34.163,52

ASI - AGENZIA SPAZIALE ITALIANA - A2767E5 - REGISTRO UFFICIA - 0006330 - Uscita - 08/05/

AGENZIA SPAZIALE ITALIANA
RENDICONTO FINANZIARIO GESTIONALE ESERCIZIO 2022

USCITE

Capitolo		Gestione della Competenza 2022								
		Previsioni				Somme Impegnate			Diff. rispetto alle Previsioni	
Codice / Cod. Altern.	Denominazione	Iniziali	Variazioni In +	Variazioni In -	Definitive (3+4-5)	Pagate	Rimaste da Pagare	Totale Impegni (7 + 8)	In Più (9 - 6)	In Meno (6 - 9)
1	2	3	4	5	6	7	8	9	10	11
1 03 02.13.	Servizi ausiliari per il funzionamento dell'ente	1.939.887,74	5.000,00		1.944.887,74	1.246.426,24	404.611,99	1.651.038,23		293.849,51
1 03 02.15.	Contratti di servizio pubblico									
1 03 02.16.	Servizi amministrativi	30.000,00	18.811,30		48.811,30	35.380,94	6.787,89	42.168,83		6.642,47
1 03 02.17.	Servizi finanziari	560,00	550,00		1.110,00	383,69	726,31	1.110,00		
1 03 02.19.	Servizi informatici e di telecomunicazioni	3.103.000,00	728.923,25	1.273.812,00	2.558.111,25	1.133.636,08	975.781,83	2.109.417,91		448.693,34
1 03 02 99.	Altri servizi	644.971,23	584.519,20	65.388,00	1.164.102,43	78.638,88	271.029,16	349.668,04		814.434,39
	Totale 1.03.02. - Acquisto di servizi	**227.501.546,00**	**319.407.057,76**	**312.508.279,72**	**234.400.324,04**	**45.431.956,28**	**105.369.960,01**	**150.801.916,29**		**83.598.407,75**
	Totale 1.03. - Acquisto di beni e servizi	**228.133.768,97**	**319.608.087,77**	**312.566.448,59**	**235.175.408,15**	**45.571.933,93**	**105.441.354,09**	**151.013.288,02**		**84.162.120,13**
	1.04. - Trasferimenti correnti									
	1.04.01. - Trasferimenti correnti a Amministrazioni Pubbliche									
1 04 01 01.	Trasferimenti correnti a Amministrazioni Centrali	1.095.000,00	420.671,23	10.020,00	1.505.651,23	1.210.946,89	19.345,15	1.230.292,04		275.359,19
1 04 01 02.	Trasferimenti correnti a altre Amministrazioni Centrali n.a.c.	803.764,55	750.000,00	500.000,00	1.053.764,55	120.000,00	186.664,55	306.664,55		747.100,00
	Totale 1.04.01. - Trasferimenti correnti a Amministrazioni Pubbliche	**1.898.764,55**	**1.170.671,23**	**510.020,00**	**2.559.415,78**	**1.330.946,89**	**206.009,70**	**1.536.956,59**		**1.022.459,19**

ASI - AGENZIA SPAZIALE ITALIANA - A2767E5 - REGISTRO UFFICIA - 0006330 - Uscita - 08/05/

AGENZIA SPAZIALE ITALIANA
RENDICONTO FINANZIARIO GESTIONALE ESERCIZIO 2022

USCITE

Capitolo		Gestione della Competenza 2022								
		Previsioni				Somme Impegnate			Diff. rispetto alle Previsioni	
Codice	Denominazione	Iniziali	Variazioni		Definitive (3+4-5)	Pagate	Rimaste da Pagare	Totale Impegni (7 + 8)	In Più (9 - 6)	In Meno (6 - 9)
Cod. Altern.			In +	In -						
1	2	3	4	5	6	7	8	9	10	11
	1.04.02. - Trasferimenti correnti a Famiglie									
1 04 02 03.	Borse di studio, dottorati di ricerca e contratti di formazione specialistica area medica	1.320.962,72	747.931,73	556.400,00	1.512.494,45	169.394,56	232.507,84	401.902,40		1.110.592,05
	Totale 1.04.02. - Trasferimenti correnti a Famiglie	**1.320.962,72**	**747.931,73**	**556.400,00**	**1.512.494,45**	**169.394,56**	**232.507,84**	**401.902,40**		**1.110.592,05**
	1.04.03. - Trasferimenti correnti a Imprese									
1 04 03 01.	Trasferimenti correnti a imprese controllate									
1 04 03 99.	Trasferimenti correnti a altre imprese	80.000,00			80.000,00	32.000,00	10.000,00	42.000,00		38.000,00
	Totale 1.04.03. - Trasferimenti correnti a Imprese	**80.000,00**	**0,00**	**0,00**	**80.000,00**	**32.000,00**	**10.000,00**	**42.000,00**		**38.000,00**
	1.04.05. - Trasferimenti correnti versati all'Unione Europea e al Resto del Mondo									
1 04 05 04.	Trasferimenti correnti al Resto del Mondo	684.645.950,00	1.399.997,53	1.200.000,00	684.845.947,53	679.687.701,09	140.352,67	679.828.053,76		5.017.893,77
1 04 05 99.	Altri Trasferimenti correnti alla UE	1.988.225,95	16.562,32	1.603.627,72	401.160,55	40.203,49		40.203,49		360.957,06
	Totale 1.04.05. - Trasferimenti correnti versati all'Unione Europea e al Resto del Mondo	**686.634.175,95**	**1.416.559,85**	**2.803.627,72**	**685.247.108,08**	**679.727.904,58**	**140.352,67**	**679.868.257,25**		**5.378.850,83**
	Totale 1.04. - Trasferimenti correnti	**689.933.903,22**	**3.335.162,81**	**3.870.047,72**	**689.399.018,31**	**681.260.246,03**	**588.870,21**	**681.849.116,24**		**7.549.902,07**

ASI - AGENZIA SPAZIALE ITALIANA - A2767E5 - REGISTRO UFFICIA - 0006330 - Uscita - 08/05/

AGENZIA SPAZIALE ITALIANA
RENDICONTO FINANZIARIO GESTIONALE ESERCIZIO 2022

USCITE

Capitolo		Gestione della Competenza 2022								
		Previsioni				Somme Impegnate			Diff. rispetto alle Previsioni	
Codice / Cod. Altern.	Denominazione	Iniziali	Variazioni In +	Variazioni In -	Definitive (3+4-5)	Pagate	Rimaste da Pagare	Totale Impegni (7 + 8)	In Più (9 - 6)	In Meno (6 - 9)
1	2	3	4	5	6	7	8	9	10	11
	1.05. - Trasferimenti di tributi									
	1.05.01. - Trasferimenti di tributi a titolo di devoluzioni									
1 05 01 01.	Imposta sul valore aggiunto (IVA) sugli scambi interni									
	Totale 1.05.01. - Trasferimenti di tributi a titolo di devoluzioni	**0,00**	**0,00**	**0,00**	**0,00**	**0,00**	**0,00**	**0,00**	**0,00**	
	Totale 1.05. - Trasferimenti di tributi	**0,00**	**0,00**	**0,00**	**0,00**	**0,00**	**0,00**	**0,00**	**0,00**	
	1.07. - Interessi passivi									
	1.07.04. - Interessi su finanziamenti a breve termine									
1 07 04 05.	Interessi su finanziamenti a breve termine ad altri soggetti		260,00		260,00	256,27		256,27		3,73
	Totale 1.07.04. - Interessi su finanziamenti a breve termine	**0,00**	**260,00**	**0,00**	**260,00**	**256,27**	**0,00**	**256,27**		**3,73**
	1.07.06. - Altri interessi passivi									
1 07 06 02.	Interessi di mora	5.000,00			5.000,00	95,68	4.302,53	4.398,21		601,79
	Totale 1.07.06. - Altri interessi passivi	**5.000,00**	**0,00**	**0,00**	**5.000,00**	**95,68**	**4.302,53**	**4.398,21**		**601,79**

ASI - AGENZIA SPAZIALE ITALIANA - A2767E5 - REGISTRO UFFICIA - 0006330 - Uscita - 08/05/

AGENZIA SPAZIALE ITALIANA
RENDICONTO FINANZIARIO GESTIONALE ESERCIZIO 2022

USCITE

Capitolo		Gestione della Competenza 2022								
		Previsioni				Somme Impegnate			Diff. rispetto alle Previsioni	
Codice / Cod. Altern.	Denominazione	Iniziali	Variazioni In +	Variazioni In -	Definitive (3+4-5)	Pagate	Rimaste da Pagare	Totale Impegni (7 + 8)	In Più (9 - 6)	In Meno (6 - 9)
1	2	3	4	5	6	7	8	9	10	11
	Totale 1.07. - Interessi passivi	**5.000,00**	**260,00**	**0,00**	**5.260,00**	**351,95**	**4.302,53**	**4.654,48**		**605,52**
	1.09. - Rimborsi e poste correttive delle entrate									
	1.09.01. - Rimborsi per spese di personale (comando, distacco, fuori ruolo, convenzioni, ecc…)									
1.09.01.01.	Rimborsi per spese di personale (comando, distacco, fuori ruolo, convenzioni, ecc…)	250.000,00	350.000,00		600.000,00	130.350,96	211.768,26	342.119,22		257.880,78
	Totale 1.09.01. - Rimborsi per spese di personale (comando, distacco, fuori ruolo, convenzioni, ecc…)	**250.000,00**	**350.000,00**	**0,00**	**600.000,00**	**130.350,96**	**211.768,26**	**342.119,22**		**257.880,78**
	Totale 1.09. - Rimborsi e poste correttive delle entrate	**250.000,00**	**350.000,00**	**0,00**	**600.000,00**	**130.350,96**	**211.768,26**	**342.119,22**		**257.880,78**
	1.10. - Altre spese correnti									
	1.10.01. - Fondi di riserva e altri accantonamenti									
1.10.01.01.	Fondo di riserva	11.952.010,95	12.926.391,94	8.363.062,01	16.515.340,88					16.515.340,88
1.10.01.04.	Fondo rinnovi contrattuali	2.847.466,55	108,64		2.847.575,19					2.847.575,19
1.10.01.99.	Altri fondi e accantonamenti	22.938.062,83	720.402,15	1.000.000,00	22.658.464,98					22.658.464,98
	Totale 1.10.01. - Fondi di riserva e	**37.737.540,33**	**13.646.902,73**	**9.363.062,01**	**42.021.381,05**	**0,00**	**0,00**	**0,00**		**42.021.381,05**

ASI - AGENZIA SPAZIALE ITALIANA - A2767E5 - REGISTRO UFFICIA - 0006330 - Uscita - 08/05/

AGENZIA SPAZIALE ITALIANA
RENDICONTO FINANZIARIO GESTIONALE ESERCIZIO 2022

USCITE

Capitolo		Gestione della Competenza 2022								
		Previsioni				Somme Impegnate			Diff. rispetto alle Previsioni	
Codice	Denominazione	Iniziali	Variazioni		Definitive (3+4-5)	Pagate	Rimaste da Pagare	Totale Impegni (7 + 8)	In Più (9 - 6)	In Meno (6 - 9)
Cod. Altern.			In +	In -						
1	2	3	4	5	6	7	8	9	10	11
	altri accantonamenti									
	1.10.02. - Fondo pluriennale vincolato									
1.10 02 01.	Fondo pluriennale vincolato	4.403.912,16	4.988.847,83	1.745.258,36	7.647.501,63					7.647.501,63
	Totale 1.10.02. - Fondo pluriennale vincolato	**4.403.912,16**	**4.988.847,83**	**1.745.258,36**	**7.647.501,63**	**0,00**	**0,00**	**0,00**		**7.647.501,63**
	1.10.04. - Premi di assicurazione									
1.10 04 01.	Premi di assicurazione contro i danni	280.000,00	26.000,00	10.000,00	296.000,00	246.512,76	199,94	246.712,70		49.287,30
1.10 04 99.	Altri premi di assicurazione n.a.c.	10.000,00	20.000,00	6.000,00	24.000,00	2.822,64	154,50	2.977,14		21.022,86
	Totale 1.10.04. - Premi di assicurazione	**290.000,00**	**46.000,00**	**16.000,00**	**320.000,00**	**249.335,40**	**354,44**	**249.689,84**		**70.310,16**
	1.10.05. - Spese dovute a sanzioni, risarcimenti e indennizzi									
1.10 05 01.	Spese dovute a sanzioni	1.000,00	3.025,66		4.025,66	3.875,29		3.875,29		150,37
1.10 05 02.	Spese per risarcimento danni									
1.10 05 04.	Oneri da contenzioso	700.220,00	1.300.000,00	3.025,66	1.997.194,34	20.048,59	1.888,50	21.937,09		1.975.257,25
	Totale 1.10.05. - Spese dovute a sanzioni, risarcimenti e indennizzi	**701.220,00**	**1.303.025,66**	**3.025,66**	**2.001.220,00**	**23.923,88**	**1.888,50**	**25.812,38**		**1.975.407,62**

ASI - AGENZIA SPAZIALE ITALIANA - A2767E5 - REGISTRO UFFICIA - 0006330 - Uscita - 08/05/

AGENZIA SPAZIALE ITALIANA
RENDICONTO FINANZIARIO GESTIONALE ESERCIZIO 2022

USCITE

Capitolo		Gestione della Competenza 2022								
		Previsioni				Somme Impegnate			Diff. rispetto alle Previsioni	
Codice / Cod. Altern.	Denominazione	Iniziali	Variazioni In +	Variazioni In -	Definitive (3+4-5)	Pagate	Rimaste da Pagare	Totale Impegni (7 + 8)	In Più (9 - 6)	In Meno (6 - 9)
1	2	3	4	5	6	7	8	9	10	11
	1.10.99. - Altre spese correnti n.a.c.									
1.10 99 99.	Altre spese correnti n.a.c.	70.000,00	53.000,00	3.000,00	120.000,00	34.053,54	46.564,37	80.617,91		39.382,09
	Totale 1.10.99. - Altre spese correnti n.a.c.	**70.000,00**	**53.000,00**	**3.000,00**	**120.000,00**	**34.053,54**	**46.564,37**	**80.617,91**		**39.382,09**
	Totale 1.10. - Altre spese correnti	**43.202.672,49**	**20.037.776,22**	**11.130.346,03**	**52.110.102,68**	**307.312,82**	**48.807,31**	**356.120,13**		**51.753.982,55**
	Totale generale 1. - Spese correnti	**1.011.803.588,87**	**355.115.378,84**	**331.761.676,08**	**1.035.157.291,63**	**756.607.239,21**	**109.825.075,86**	**866.432.315,07**		**168.724.976,56**
	2. - Spese in conto capitale									
	2.02. - Investimenti fissi lordi e acquisto di terreni									
	2.02.01. - Beni materiali									
2 02 01 03.	Mobili e arredi	280.000,00		80.000,00	200.000,00	39.528,00	24.119,40	63.647,40		136.352,60
2 02 01 04.	Impianti e macchinari	1.846.167,70	661.227,75		2.507.395,45	13.098,82	19.520,00	32.618,82		2.474.776,63
2 02 01 05.	Attrezzature	208.482.854,81	586.708.040,39	523.424.297,87	271.766.597,33	14.905.010,53	90.886.431,60	105.791.442,13		165.975.155,20
2 02 01 06.	Macchine per ufficio	32.000,00			32.000,00	610,00		610,00		31.390,00
2 02 01 07.	Hardware	3.552.700,00	152.939,28	640.333,50	3.065.305,78	54.509,60	1.045.283,37	1.099.792,97		1.965.512,81

ASI - AGENZIA SPAZIALE ITALIANA - A2767E5 - REGISTRO UFFICIA - 0006330 - Uscita - 08/05/

AGENZIA SPAZIALE ITALIANA
RENDICONTO FINANZIARIO GESTIONALE ESERCIZIO 2022

USCITE

Capitolo		Gestione della Competenza 2022								
		Previsioni				Somme Impegnate			Diff. rispetto alle Previsioni	
Codice / Cod. Altern.	Denominazione	Iniziali	Variazioni In +	Variazioni In -	Definitive (3+4-5)	Pagate	Rimaste da Pagare	Totale Impegni (7 + 8)	In Più (9 - 6)	In Meno (6 - 9)
1	2	3	4	5	6	7	8	9	10	11
2 02 01 09.	Beni immobili	4.900.000,00	921.840,84		5.821.840,84	251.032,58	407.306,67	658.339,25		5.163.501,59
2 02 01 99.	Altri beni materiali	25.000,00			25.000,00	959,18	1.033,34	1.992,52		23.007,48
	Totale 2.02.01. - Beni materiali	**219.118.722,51**	**588.444.048,26**	**524.144.631,37**	**283.418.139,40**	**15.264.748,71**	**92.383.694,38**	**107.648.443,09**		**175.769.696,31**
	2.02.02. - Terreni e beni materiali non prodotti									
2 02 02 01.	Terreni									
	Totale 2.02.02. - Terreni e beni materiali non prodotti	**0,00**	**0,00**	**0,00**	**0,00**	**0,00**	**0,00**	**0,00**	**0,00**	
	2.02.03. - Beni immateriali									
2 02 03 02.	Software	283.200,00	9.020.430,38	4.562.674,04	4.740.956,34	163.051,50	228.276,76	391.328,26		4.349.628,08
2 02 03 06.	Manutenzione straordinaria su beni di terzi	400.000,00	879.516,14		1.279.516,14					1.279.516,14
2 02 03 99.	Spese di investimento per beni immateriali n.a.c.									
	Totale 2.02.03. - Beni immateriali	**683.200,00**	**9.899.946,52**	**4.562.674,04**	**6.020.472,48**	**163.051,50**	**228.276,76**	**391.328,26**		**5.629.144,22**
	Totale 2.02. - Investimenti fissi lordi e acquisto di terreni	**219.801.922,51**	**598.343.994,78**	**528.707.305,41**	**289.438.611,88**	**15.427.800,21**	**92.611.971,14**	**108.039.771,35**		**181.398.840,53**
	2.05. - Altre spese in conto capitale									

ASI - AGENZIA SPAZIALE ITALIANA - A2767E5 - REGISTRO UFFICIA - 0006330 - Uscita - 08/05/

AGENZIA SPAZIALE ITALIANA
RENDICONTO FINANZIARIO GESTIONALE ESERCIZIO 2022

USCITE

Capitolo		Gestione della Competenza 2022								
		Previsioni				Somme Impegnate			Diff. rispetto alle Previsioni	
Codice	Denominazione	Iniziali	Variazioni		Definitive (3+4-5)	Pagate	Rimaste da Pagare	Totale Impegni (7 + 8)	In Più (9 - 6)	In Meno (6 - 9)
Cod. Altern.			In +	In -						
1	2	3	4	5	6	7	8	9	10	11
	2.05.99. - Altre spese in conto capitale n.a.c.									
2 05 99 99.	Altre spese in conto capitale n.a.c.									
	Totale 2.05.99. - Altre spese in conto capitale n.a.c.	0,00	0,00	0,00	0,00	0,00	0,00	0,00	0,00	
	Totale 2.05. - Altre spese in conto capitale	0,00	0,00	0,00	0,00	0,00	0,00	0,00	0,00	
	Totale generale 2. - Spese in conto capitale	**219.801.922,51**	**598.343.994,78**	**528.707.305,41**	**289.438.611,88**	**15.427.800,21**	**92.611.971,14**	**108.039.771,35**		**181.398.840,53**
	3. - Spese per incremento attività finanziarie									
	3.01. - Acquisizioni di attività finanziarie									
	3.01.01. - Acquisizioni di partecipazioni e conferimenti di capitale									
3 01 01 03.	Acquisizioni di partecipazioni e conferimenti di capitale in altre imprese		10.629,77	10.629,77						
	Totale 3.01.01. - Acquisizioni di partecipazioni e conferimenti di capitale	0,00	10.629,77	10.629,77	0,00	0,00	0,00	0,00	0,00	
	Totale 3.01. - Acquisizioni di attività finanziarie	0,00	10.629,77	10.629,77	0,00	0,00	0,00	0,00	0,00	
	Totale generale 3. - Spese per incremento attività finanziarie	0,00	10.629,77	10.629,77	0,00	0,00	0,00	0,00	0,00	

ASI - AGENZIA SPAZIALE ITALIANA - A2767E5 - REGISTRO UFFICIA - 0006330 - Uscita - 08/05/

AGENZIA SPAZIALE ITALIANA
RENDICONTO FINANZIARIO GESTIONALE ESERCIZIO 2022

USCITE

Capitolo		Gestione della Competenza 2022								
		Previsioni				Somme Impegnate			Diff. rispetto alle Previsioni	
Codice	Denominazione	Iniziali	Variazioni		Definitive (3+4-5)	Pagate	Rimaste da Pagare	Totale Impegni (7 + 8)	In Più (9 - 6)	In Meno (6 - 9)
Cod. Altern.			In +	In -						
1	2	3	4	5	6	7	8	9	10	11
	4. - Rimborso Prestiti									
	4.03. - Rimborso mutui e altri finanziamenti a medio lungo termine									
	4.03.01. - Rimborso Mutui e altri finanziamenti a medio lungo termine									
4 03 01 06.	Rimborso Mutui e altri finanziamenti a medio lungo termine ad altri soggetti con controparte non residente									
	Totale 4.03.01. - Rimborso Mutui e altri finanziamenti a medio lungo termine	0,00	0,00	0,00	0,00	0,00	0,00	0,00	0,00	
	Totale 4.03. - Rimborso mutui e altri finanziamenti a medio lungo termine	0,00	0,00	0,00	0,00	0,00	0,00	0,00	0,00	
	Totale generale 4. - Rimborso Prestiti	0,00	0,00	0,00	0,00	0,00	0,00	0,00	0,00	
	7. - Uscite per conto terzi e partite di giro									
	7.01. - Uscite per partite di giro									
	7.01.01. - Versamenti di altre ritenute									

ASI - AGENZIA SPAZIALE ITALIANA - A2767E5 - REGISTRO UFFICIA - 0006330 - Uscita - 08/05/

AGENZIA SPAZIALE ITALIANA
RENDICONTO FINANZIARIO GESTIONALE ESERCIZIO 2022

USCITE

Capitolo		Gestione della Competenza 2022								
		Previsioni				Somme Impegnate			Diff. rispetto alle Previsioni	
Codice / Cod. Altern.	Denominazione	Iniziali	Variazioni In +	Variazioni In -	Definitive (3+4-5)	Pagate	Rimaste da Pagare	Totale Impegni (7 + 8)	In Più (9 - 6)	In Meno (6 - 9)
1	2	3	4	5	6	7	8	9	10	11
7 01 01 02.	Versamento delle ritenuta per scissione contabile IVA (split payment)	15.000.000,00			15.000.000,00	5.876.121,35	1.690.141,67	7.566.263,02		7.433.736,98
	Totale 7.01.01. - Versamenti di altre ritenute	**15.000.000,00**	**0,00**	**0,00**	**15.000.000,00**	**5.876.121,35**	**1.690.141,67**	**7.566.263,02**		**7.433.736,98**
	7.01.02. - Versamenti di ritenute su Redditi da lavoro dipendente									
7 01 02 01.	Versamenti di ritenute erariali su Redditi da lavoro dipendente riscosse per conto terzi	8.000.000,00		300.000,00	7.700.000,00	5.808.539,93	1.453.813,01	7.262.352,94		437.647,06
7 01 02 02.	Versamenti di ritenute previdenziali e assistenziali su Redditi da lavoro dipendente riscosse per conto terzi	2.000.000,00	300.000,00		2.300.000,00	1.763.308,44	475.290,76	2.238.599,20		61.400,80
7 01 02 99.	Altri versamenti di ritenute al personale dipendente per conto di terzi	300.000,00			300.000,00	238.726,40	46.897,27	285.623,67		14.376,33
	Totale 7.01.02. - Versamenti di ritenute su Redditi da lavoro dipendente	**10.300.000,00**	**300.000,00**	**300.000,00**	**10.300.000,00**	**7.810.574,77**	**1.976.001,04**	**9.786.575,81**		**513.424,19**
	7.01.03. - Versamenti di ritenute su Redditi da lavoro autonomo									
7 01 03 01.	Versamenti di ritenute erariali su Redditi da lavoro autonomo per conto terzi	50.000,00			50.000,00	21.541,06		21.541,06		28.458,94

ASI - AGENZIA SPAZIALE ITALIANA - A2767E5 - REGISTRO UFFICIA - 0006330 - Uscita - 08/05/

AGENZIA SPAZIALE ITALIANA
RENDICONTO FINANZIARIO GESTIONALE ESERCIZIO 2022

USCITE

Capitolo		Gestione della Competenza 2022								
		Previsioni				Somme Impegnate			Diff. rispetto alle Previsioni	
Codice / Cod. Altern.	Denominazione	Iniziali	Variazioni In +	Variazioni In -	Definitive (3+4-5)	Pagate	Rimaste da Pagare	Totale Impegni (7 + 8)	In Più (9 - 6)	In Meno (6 - 9)
1	2	3	4	5	6	7	8	9	10	11
7 01 03 02.	Versamenti di ritenute previdenziali e assistenziali su Redditi da lavoro autonomo per conto terzi	10.000,00			10.000,00					10.000,00
	Totale 7.01.03. - Versamenti di ritenute su Redditi da lavoro autonomo	**60.000,00**	**0,00**	**0,00**	**60.000,00**	**21.541,06**	**0,00**	**21.541,06**		**38.458,94**
	7.01.99. - Altre uscite per partite di giro									
7 01 99 01.	Spese non andate a buon fine									
7 01 99 03.	Costituzione fondi economali e carte aziendali	570.000,00			570.000,00	187.893,15		187.893,15		382.106,85
7 01 99 99.	Altre uscite per partite di giro n.a.c.	3.260.000,00			3.260.000,00	816.747,43	1.182,77	817.930,20		2.442.069,80
	Totale 7.01.99. - Altre uscite per partite di giro	**3.830.000,00**	**0,00**	**0,00**	**3.830.000,00**	**1.004.640,58**	**1.182,77**	**1.005.823,35**		**2.824.176,65**
	Totale 7.01. - Uscite per partite di giro	**29.190.000,00**	**300.000,00**	**300.000,00**	**29.190.000,00**	**14.712.877,76**	**3.667.325,48**	**18.380.203,24**		**10.809.796,76**
	7.02. - Uscite per conto terzi									
	7.02.03. - Trasferimenti per conto terzi a Altri settori									
7 02 03 02.	Trasferimenti per conto terzi a Altri settori	2.000.000,00			2.000.000,00					2.000.000,00

ASI - AGENZIA SPAZIALE ITALIANA - A2767E5 - REGISTRO UFFICIA - 0006330 - Uscita - 08/05/

AGENZIA SPAZIALE ITALIANA
RENDICONTO FINANZIARIO GESTIONALE ESERCIZIO 2022

USCITE

Capitolo		Gestione della Competenza 2022								
		Previsioni				Somme Impegnate			Diff. rispetto alle Previsioni	
Codice	Denominazione	Iniziali	Variazioni		Definitive (3+4-5)	Pagate	Rimaste da Pagare	Totale Impegni (7 + 8)	In Più (9 - 6)	In Meno (6 - 9)
Cod. Altern.			In +	In -						
1	2	3	4	5	6	7	8	9	10	11
	Totale 7.02.03. - Trasferimenti per conto terzi a Altri settori	**2.000.000,00**	**0,00**	**0,00**	**2.000.000,00**	**0,00**	**0,00**	**0,00**		**2.000.000,00**
	7.02.04. - Depositi di/presso terzi									
7 02 04 02.	Restituzione di depositi cauzionali o contrattuali di terzi	600.000,00			600.000,00	4.098,36	101.762,53	105.860,89		494.139,11
	Totale 7.02.04. - Depositi di/presso terzi	**600.000,00**	**0,00**	**0,00**	**600.000,00**	**4.098,36**	**101.762,53**	**105.860,89**		**494.139,11**
	7.02.99. - Altre uscite per conto terzi									
7 02 99 99.	Altre uscite per conto terzi		3.636.475,17		3.636.475,17	2.993.083,72	643.391,45	3.636.475,17		
	Totale 7.02.99. - Altre uscite per conto terzi	**0,00**	**3.636.475,17**	**0,00**	**3.636.475,17**	**2.993.083,72**	**643.391,45**	**3.636.475,17**	**0,00**	
	Totale 7.02. - Uscite per conto terzi	**2.600.000,00**	**3.636.475,17**	**0,00**	**6.236.475,17**	**2.997.182,08**	**745.153,98**	**3.742.336,06**		**2.494.139,11**
	Totale generale 7. - Uscite per conto terzi e partite di giro	**31.790.000,00**	**3.936.475,17**	**300.000,00**	**35.426.475,17**	**17.710.059,84**	**4.412.479,46**	**22.122.539,30**		**13.303.935,87**

ASI - AGENZIA SPAZIALE ITALIANA - A2767E5 - REGISTRO UFFICIA - 0006330 - Uscita - 08/05/

AGENZIA SPAZIALE ITALIANA
RENDICONTO FINANZIARIO GESTIONALE ESERCIZIO 2022

USCITE

Capitolo		Gestione della Competenza 2022								
		Previsioni				Somme Impegnate			Diff. rispetto alle Previsioni	
Codice / Cod. Altern.	Denominazione	Iniziali	Variazioni In +	Variazioni In -	Definitive (3+4-5)	Pagate	Rimaste da Pagare	Totale Impegni (7 + 8)	In Più (9 - 6)	In Meno (6 - 9)
1	2	3	4	5	6	7	8	9	10	11
	Riepilogo dei Titoli									
	Riepilogo dei titoli Centro Resp. Amm.va									
	Titolo I	1.011.803.588,87	355.115.378,84	331.761.676,08	1.035.157.291,63	756.607.239,21	109.825.075,86	866.432.315,07	0,00	168.724.976,56
	Titolo II	219.801.922,51	598.343.994,78	528.707.305,41	289.438.611,88	15.427.800,21	92.611.971,14	108.039.771,35	0,00	181.398.840,53
	Titolo III	0,00	10.629,77	10.629,77	0,00	0,00	0,00	0,00	0,00	0,00
	Titolo IV	0,00	0,00	0,00	0,00	0,00	0,00	0,00	0,00	0,00
	Titolo VII	31.790.000,00	3.936.475,17	300.000,00	35.426.475,17	17.710.059,84	4.412.479,46	22.122.539,30	0,00	13.303.935,87
	Totale delle uscite Centro Resp. Amm.va	**1.263.395.511,38**	**957.406.478,56**	**860.779.611,26**	**1.360.022.378,68**	**789.745.099,26**	**206.849.526,46**	**996.594.625,72**	**0,00**	**363.427.752,96**
	Totale delle Uscite	**1.263.395.511,38**	**957.406.478,56**	**860.779.611,26**	**1.360.022.378,68**	**789.745.099,26**	**206.849.526,46**	**996.594.625,72**		**363.427.752,96**
	Avanzo/Disavanzo Amministr.		**400.638.981,16**		**400.638.981,16**					**400.638.981,16**
	Avanzo Finanziario							**553.512.107,36**	**553.512.107,36**	
	Avanzo di Cassa					**136.937.220,93**				
	Totale a Pareggio	**1.263.395.511,38**	**1.358.045.459,72**	**860.779.611,26**	**1.760.661.359,84**	**926.682.320,19**	**206.849.526,46**	**1.550.106.733,08**		**210.554.626,76**

ASI - AGENZIA SPAZIALE ITALIANA - A2767E5 - REGISTRO UFFICIA - 0006330 - Uscita - 08/05/

AGENZIA SPAZIALE ITALIANA
RENDICONTO FINANZIARIO GESTIONALE ESERCIZIO 2022

ENTRATE

Capitolo	Gestione dei Residui 2022						Gestione di Cassa 2022				Totale dei Residui Attivi al Termine dell'Esercizio 2022 (8 + 14)
Codice / Cod. Altern.	Residui Attivi al I° Gennaio	Riscossi	Rimasti da Riscuotere	Totale (13 + 14)	Variazioni In più (15 - 12)	Variazioni In meno (12 - 15)	Previsioni	Riscossioni (7 + 13)	Diff. rispetto alle Previsioni In Più (19 - 18)	Diff. rispetto alle Previsioni In Meno (18 - 19)	
1	12	13	14	15	16	17	18	19	20	21	22
2 01 01 01.	111.751.129,00	43.091.128,56	68.660.000,44	111.751.129,00			1.829.850.976,20	939.865.229,59		889.985.746,61	689.231.129,44
2 01 01 02.								6.678,00	6.678,00		
	111.751.129,00	**43.091.128,56**	**68.660.000,44**	**111.751.129,00**	**0,00**	**0,00**	**1.829.850.976,20**	**939.871.907,59**	**6.678,00**	**889.985.746,61**	**689.231.129,44**
2 01 05 01.	85.472,94	85.472,94		85.472,94			1.094.673,16	907.497,97		187.175,19	435.090,00
2 01 05 02.	88.008,00	88.008,00		88.008,00			194.008,00	272.410,12	78.402,12		
	173.480,94	**173.480,94**	**0,00**	**173.480,94**	**0,00**	**0,00**	**1.288.681,16**	**1.179.908,09**	**78.402,12**	**187.175,19**	**435.090,00**
	111.924.609,94	**43.264.609,50**	**68.660.000,44**	**111.924.609,94**	**0,00**	**0,00**	**1.831.139.657,36**	**941.051.815,68**	**85.080,12**	**890.172.921,80**	**689.666.219,44**
	111.924.609,94	**43.264.609,50**	**68.660.000,44**	**111.924.609,94**	**0,00**	**0,00**	**1.831.139.657,36**	**941.051.815,68**	**85.080,12**	**890.172.921,80**	**689.666.219,44**

ASI - AGENZIA SPAZIALE ITALIANA - A2767E5 - REGISTRO UFFICIA - 0006330 - Uscita - 08/05/

AGENZIA SPAZIALE ITALIANA
RENDICONTO FINANZIARIO GESTIONALE ESERCIZIO 2022

ENTRATE

Capitolo	Gestione dei Residui 2022						Gestione di Cassa 2022				Totale dei Residui Attivi al Termine dell'Esercizio 2022 (8 + 14)
Codice / Cod. Altern.	Residui Attivi al I° Gennaio	Riscossi	Rimasti da Riscuotere	Totale (13 + 14)	Variazioni In più (15 - 12)	Variazioni In meno (12 - 15)	Previsioni	Riscossioni (7 + 13)	Diff. rispetto alle Previsioni In Più (19 - 18)	Diff. rispetto alle Previsioni In Meno (18 - 19)	
1	12	13	14	15	16	17	18	19	20	21	22
3 01 02 01.	2.213.551,33	2.203.768,00	9.783,33	2.213.551,33			6.048.303,99	4.577.302,33		1.471.001,66	1.400.616,66
	2.213.551,33	**2.203.768,00**	**9.783,33**	**2.213.551,33**	**0,00**	**0,00**	**6.048.303,99**	**4.577.302,33**	**0,00**	**1.471.001,66**	**1.400.616,66**
	2.213.551,33	**2.203.768,00**	**9.783,33**	**2.213.551,33**	**0,00**	**0,00**	**6.048.303,99**	**4.577.302,33**	**0,00**	**1.471.001,66**	**1.400.616,66**
3 04 02 03.							1.750.000,00	4.629.500,50	2.879.500,50		
	0,00	**0,00**	**0,00**	**0,00**	**0,00**	**0,00**	**1.750.000,00**	**4.629.500,50**	**2.879.500,50**	**0,00**	**0,00**
	0,00	**0,00**	**0,00**	**0,00**	**0,00**	**0,00**	**1.750.000,00**	**4.629.500,50**	**2.879.500,50**	**0,00**	**0,00**

ASI - AGENZIA SPAZIALE ITALIANA - A2767E5 - REGISTRO UFFICIA - 0006330 - Uscita - 08/05/

AGENZIA SPAZIALE ITALIANA
RENDICONTO FINANZIARIO GESTIONALE ESERCIZIO 2022

ENTRATE

Capitolo	Gestione dei Residui 2022						Gestione di Cassa 2022				Totale dei Residui Attivi al Termine dell'Esercizio 2022 (8 + 14)
Codice / Cod. Altern.	Residui Attivi al I° Gennaio	Riscossi	Rimasti da Riscuotere	Totale (13 + 14)	Variazioni In più (15 - 12)	Variazioni In meno (12 - 15)	Previsioni	Riscossioni (7 + 13)	Diff. rispetto alle Previsioni In Più (19 - 18)	Diff. rispetto alle Previsioni In Meno (18 - 19)	
1	12	13	14	15	16	17	18	19	20	21	22
3 05 02 01.	80.164,97		80.164,97	80.164,97			80.164,97			80.164,97	80.164,97
3 05 02 03.	61,43		61,43	61,43			61,43	20.706,99	20.645,56		15.846,89
	80.226,40	**0,00**	**80.226,40**	**80.226,40**	**0,00**	**0,00**	**80.226,40**	**20.706,99**	**20.645,56**	**80.164,97**	**96.011,86**
3 05 99 99.	574.299,30	144.229,57	430.038,49	574.268,06		31,24	1.009.383,89	494.214,29		515.169,60	840.461,76
	574.299,30	**144.229,57**	**430.038,49**	**574.268,06**	**0,00**	**31,24**	**1.009.383,89**	**494.214,29**	**0,00**	**515.169,60**	**840.461,76**
	654.525,70	**144.229,57**	**510.264,89**	**654.494,46**	**0,00**	**31,24**	**1.089.610,29**	**514.921,28**	**20.645,56**	**595.334,57**	**936.473,62**
	2.868.077,03	**2.347.997,57**	**520.048,22**	**2.868.045,79**	**0,00**	**31,24**	**8.887.914,28**	**9.721.724,11**	**2.900.146,06**	**2.066.336,23**	**2.337.090,28**

ASI - AGENZIA SPAZIALE ITALIANA - A2767E5 - REGISTRO UFFICIA - 0006330 - Uscita - 08/05/

AGENZIA SPAZIALE ITALIANA
RENDICONTO FINANZIARIO GESTIONALE ESERCIZIO 2022

ENTRATE

Capitolo	Gestione dei Residui 2022						Gestione di Cassa 2022				Totale dei Residui Attivi al Termine dell'Esercizio 2022 (8 + 14)
Codice / Cod. Altern.	Residui Attivi al I° Gennaio	Riscossi	Rimasti da Riscuotere	Totale (13 + 14)	Variazioni In più (15 - 12)	Variazioni In meno (12 - 15)	Previsioni	Riscossioni (7 + 13)	Diff. rispetto alle Previsioni In Più (19 - 18)	Diff. rispetto alle Previsioni In Meno (18 - 19)	
1	12	13	14	15	16	17	18	19	20	21	22
4 05 04 99.	254.455,81	252.000,00	2.455,81	254.455,81			254.455,81	252.000,00		2.455,81	2.455,81
	254.455,81	**252.000,00**	**2.455,81**	**254.455,81**	**0,00**	**0,00**	**254.455,81**	**252.000,00**	**0,00**	**2.455,81**	**2.455,81**
	254.455,81	**252.000,00**	**2.455,81**	**254.455,81**	**0,00**	**0,00**	**254.455,81**	**252.000,00**	**0,00**	**2.455,81**	**2.455,81**
	254.455,81	**252.000,00**	**2.455,81**	**254.455,81**	**0,00**	**0,00**	**254.455,81**	**252.000,00**	**0,00**	**2.455,81**	**2.455,81**
9 01 01 02.							15.000.000,00	7.566.263,02		7.433.736,98	
	0,00	**0,00**	**0,00**	**0,00**	**0,00**	**0,00**	**15.000.000,00**	**7.566.263,02**	**0,00**	**7.433.736,98**	**0,00**
9 01 02 01.	18.948,16	18.948,16		18.948,16			7.718.948,16	7.250.655,97		468.292,19	30.645,13

ASI - AGENZIA SPAZIALE ITALIANA - A2767E5 - REGISTRO UFFICIA - 0006330 - Uscita - 08/05/

AGENZIA SPAZIALE ITALIANA
RENDICONTO FINANZIARIO GESTIONALE ESERCIZIO 2022

ENTRATE

Capitolo	Gestione dei Residui 2022						Gestione di Cassa 2022				Totale dei Residui Attivi al Termine dell'Esercizio 2022 (8 + 14)
Codice / Cod. Altern.	Residui Attivi al I° Gennaio	Riscossi	Rimasti da Riscuotere	Totale (13 + 14)	Variazioni In più (15 - 12)	Variazioni In meno (12 - 15)	Previsioni	Riscossioni (7 + 13)	Diff. rispetto alle Previsioni In Più (19 - 18)	Diff. rispetto alle Previsioni In Meno (18 - 19)	
1	12	13	14	15	16	17	18	19	20	21	22
9 01 02 02.	492,62	492,62		492,62			2.300.492,62	2.239.091,82		61.400,80	
9 01 02 99.	35.797,53	20.429,01	13.617,05	34.046,06		1.751,47	335.797,53	253.111,23		82.686,30	66.558,50
	55.238,31	**39.869,79**	**13.617,05**	**53.486,84**	**0,00**	**1.751,47**	**10.355.238,31**	**9.742.859,02**	**0,00**	**612.379,29**	**97.203,63**
9 01 03 01.							50.000,00	21.541,06		28.458,94	
9 01 03 02.							10.000,00			10.000,00	
	0,00	**0,00**	**0,00**	**0,00**	**0,00**	**0,00**	**60.000,00**	**21.541,06**	**0,00**	**38.458,94**	**0,00**
9 01 99 03.	3.538.445,18	3.464.406,04	74.039,14	3.538.445,18			4.108.445,18	3.550.177,43		558.267,75	176.160,90
9 01 99 99.	3.896.430,01	2.896.965,09	999.464,92	3.896.430,01			7.156.430,01	3.299.451,80		3.856.978,21	1.414.908,41
	7.434.875,19	**6.361.371,13**	**1.073.504,06**	**7.434.875,19**	**0,00**	**0,00**	**11.264.875,19**	**6.849.629,23**	**0,00**	**4.415.245,96**	**1.591.069,31**
	7.490.113,50	**6.401.240,92**	**1.087.121,11**	**7.488.362,03**	**0,00**	**1.751,47**	**36.680.113,50**	**24.180.292,33**	**0,00**	**12.499.821,17**	**1.688.272,94**

ASI - AGENZIA SPAZIALE ITALIANA - A2767E5 - REGISTRO UFFICIA - 0006330 - Uscita - 08/05/

AGENZIA SPAZIALE ITALIANA
RENDICONTO FINANZIARIO GESTIONALE ESERCIZIO 2022

ENTRATE

Capitolo	Gestione dei Residui 2022						Gestione di Cassa 2022				Totale dei Residui Attivi al Termine dell'Esercizio 2022 (8 + 14)
Codice / Cod. Altern.	Residui Attivi al I° Gennaio	Riscossi	Rimasti da Riscuotere	Totale (13 + 14)	Variazioni In più (15 - 12)	Variazioni In meno (12 - 15)	Previsioni	Riscossioni (7 + 13)	Diff. rispetto alle Previsioni In Più (19 - 18)	Diff. rispetto alle Previsioni In Meno (18 - 19)	
1	12	13	14	15	16	17	18	19	20	21	22
9 02 03 02.							2.000.000,00			2.000.000,00	
	0,00	**0,00**	**0,00**	**0,00**	**0,00**	**0,00**	**2.000.000,00**	**0,00**	**0,00**	**2.000.000,00**	**0,00**
9 02 04 01.	2.817,70		2.817,70	2.817,70			602.817,70	105.860,89		496.956,81	2.817,70
	2.817,70	**0,00**	**2.817,70**	**2.817,70**	**0,00**	**0,00**	**602.817,70**	**105.860,89**	**0,00**	**496.956,81**	**2.817,70**
9 02 99 99.							3.636.475,17	3.636.475,17			
	0,00	**0,00**	**0,00**	**0,00**	**0,00**	**0,00**	**3.636.475,17**	**3.636.475,17**	**0,00**	**0,00**	**0,00**
	2.817,70	**0,00**	**2.817,70**	**2.817,70**	**0,00**	**0,00**	**6.239.292,87**	**3.742.336,06**	**0,00**	**2.496.956,81**	**2.817,70**
	7.492.931,20	**6.401.240,92**	**1.089.938,81**	**7.491.179,73**	**0,00**	**1.751,47**	**42.919.406,37**	**27.922.628,39**	**0,00**	**14.996.777,98**	**1.691.090,64**

ASI - AGENZIA SPAZIALE ITALIANA - A2767E5 - REGISTRO UFFICIA - 0006330 - Uscita - 08/05/

AGENZIA SPAZIALE ITALIANA
RENDICONTO FINANZIARIO GESTIONALE ESERCIZIO 2022

ENTRATE

Capitolo	Gestione dei Residui 2022						Gestione di Cassa 2022				Totale dei Residui Attivi al Termine dell'Esercizio 2022 (8 + 14)
Codice / Cod. Altern.	Residui Attivi al I° Gennaio	Riscossi	Rimasti da Riscuotere	Totale (13 + 14)	Variazioni In più (15 - 12)	Variazioni In meno (12 - 15)	Previsioni	Riscossioni (7 + 13)	Diff. rispetto alle Previsioni In Più (19 - 18)	Diff. rispetto alle Previsioni In Meno (18 - 19)	
1	12	13	14	15	16	17	18	19	20	21	22
	111.924.609,94	43.264.609,50	68.660.000,44	111.924.609,94	0,00	0,00	1.831.139.657,36	941.051.815,68	0,00	890.087.841,68	689.666.219,44
	2.868.077,03	2.347.997,57	520.048,22	2.868.045,79	0,00	31,24	8.887.914,28	9.721.724,11	833.809,83	0,00	2.337.090,28
	254.455,81	252.000,00	2.455,81	254.455,81	0,00	0,00	254.455,81	252.000,00	0,00	2.455,81	2.455,81
	7.492.931,20	6.401.240,92	1.089.938,81	7.491.179,73	0,00	1.751,47	42.919.406,37	27.922.628,39	0,00	14.996.777,98	1.691.090,64
	122.540.073,98	**52.265.847,99**	**70.272.443,28**	**122.538.291,27**	**0,00**	**1.782,71**	**1.883.201.433,82**	**978.948.168,18**	**833.809,83**	**905.087.075,47**	**693.696.856,17**
	122.540.073,98	**52.265.847,99**	**70.272.443,28**	**122.538.291,27**	**0,00**	**1.782,71**	**1.883.201.433,82**	**978.948.168,18**	**833.809,83**	**905.087.075,47**	**693.696.856,17**
	122.540.073,98	**52.265.847,99**	**70.272.443,28**	**122.538.291,27**	**0,00**	**1.782,71**	**1.883.201.433,82**	**978.948.168,18**	**0,00**	**904.253.265,64**	**693.696.856,17**

ASI - AGENZIA SPAZIALE ITALIANA - A2767E5 - REGISTRO UFFICIA - 0006330 - Uscita - 08/05/

AGENZIA SPAZIALE ITALIANA
RENDICONTO FINANZIARIO GESTIONALE ESERCIZIO 2022

USCITE

Capitolo	Gestione dei Residui 2022						Gestione di Cassa 2022				Totale dei Residui Passivi al Termine dell'Esercizio 2022 (8 + 14)
Codice / Cod. Altern.	Residui Passivi al I° Gennaio	Pagati	Rimasti da Pagare	Totale (13 + 14)	Variazioni In più (15 - 12)	Variazioni In meno (12 - 15)	Previsioni	Pagamenti (7 + 13)	Diff. rispetto alle Previsioni In Più (19 - 18)	Diff. rispetto alle Previsioni In Meno (18 - 19)	
1	12	13	14	15	16	17	18	19	20	21	22
1 01 01 01.	950.561,37	180.216,37	693.819,26	874.035,63		76.525,74	46.516.440,73	22.388.453,25		24.127.987,48	2.275.472,95
1 01 01 02.	1.189.579,13	282.244,11	907.335,02	1.189.579,13			3.098.917,24	668.868,73		2.430.048,51	951.292,11
	2.140.140,50	**462.460,48**	**1.601.154,28**	**2.063.614,76**	**0,00**	**76.525,74**	**49.615.357,97**	**23.057.321,98**	**0,00**	**26.558.035,99**	**3.226.765,06**
1 01 02 01.	945.637,01	854.752,38	90.439,08	945.191,46		445,55	7.541.855,58	4.955.726,29		2.586.129,29	1.359.704,18
	945.637,01	**854.752,38**	**90.439,08**	**945.191,46**	**0,00**	**445,55**	**7.541.855,58**	**4.955.726,29**	**0,00**	**2.586.129,29**	**1.359.704,18**
	3.085.777,51	**1.317.212,86**	**1.691.593,36**	**3.008.806,22**	**0,00**	**76.971,29**	**57.157.213,55**	**28.013.048,27**	**0,00**	**29.144.165,28**	**4.586.469,24**

ASI - AGENZIA SPAZIALE ITALIANA - A2767E5 - REGISTRO UFFICIA - 0006330 - Uscita - 08/05/

AGENZIA SPAZIALE ITALIANA
RENDICONTO FINANZIARIO GESTIONALE ESERCIZIO 2022

USCITE

Capitolo	Gestione dei Residui 2022						Gestione di Cassa 2022				Totale dei Residui Passivi al Termine dell'Esercizio 2022 (8 + 14)
Codice / Cod. Altern.	Residui Passivi al I° Gennaio	Pagati	Rimasti da Pagare	Totale (13 + 14)	Variazioni In più (15 - 12)	Variazioni In meno (12 - 15)	Previsioni	Pagamenti (7 + 13)	Diff. rispetto alle Previsioni In Più (19 - 18)	Diff. rispetto alle Previsioni In Meno (18 - 19)	
1	12	13	14	15	16	17	18	19	20	21	22
1 02 01 01.	332.795,12	302.557,77	30.091,68	332.649,45		145,67	2.810.503,70	1.864.794,05		945.709,65	483.981,42
1 02 01 02.	6.147,67	4.994,00	1.153,67	6.147,67			19.577,67	5.998,00		13.579,67	8.683,67
1 02 01 06.	253.993,47	146.276,36	107.717,11	253.993,47			745.493,47	415.414,11		330.079,36	280.581,36
1 02 01 09.											
1 02 01 10.							780.707,87	780.707,87			
1 02 01 12.	814,00		814,00	814,00			24.814,00	23.186,41		1.627,59	1.627,59
1 02 01 99.	9.491,12	2.282,07	7.209,05	9.491,12			18.211,12	7.217,87		10.993,25	7.209,05
	603.241,38	**456.110,20**	**146.985,51**	**603.095,71**	**0,00**	**145,67**	**4.399.307,83**	**3.097.318,31**	**0,00**	**1.301.989,52**	**782.083,09**
	603.241,38	**456.110,20**	**146.985,51**	**603.095,71**	**0,00**	**145,67**	**4.399.307,83**	**3.097.318,31**	**0,00**	**1.301.989,52**	**782.083,09**
1 03 01 01.	10.967,14	9.583,52	1.261,24	10.844,76		122,38	115.432,58	30.046,23		85.386,35	7.201,37
1 03 01 02.	135.273,41	86.753,28	47.181,42	133.934,70		1.338,71	769.902,10	180.038,22		589.863,88	103.931,77

ASI - AGENZIA SPAZIALE ITALIANA - A2767E5 - REGISTRO UFFICIA - 0006330 - Uscita - 08/05/

AGENZIA SPAZIALE ITALIANA
RENDICONTO FINANZIARIO GESTIONALE ESERCIZIO 2022

USCITE

Capitolo	Gestione dei Residui 2022						Gestione di Cassa 2022				Totale dei Residui Passivi al Termine dell'Esercizio 2022 (8 + 14)
Codice / Cod. Altern.	Residui Passivi al I° Gennaio	Pagati	Rimasti da Pagare	Totale (13 + 14)	Variazioni In più (15 - 12)	Variazioni In meno (12 - 15)	Previsioni	Pagamenti (7 + 13)	Diff. rispetto alle Previsioni In Più (19 - 18)	Diff. rispetto alle Previsioni In Meno (18 - 19)	
1	12	13	14	15	16	17	18	19	20	21	22
1 03 01 05.	87.627,50	68.627,17	19.000,33	87.627,50			123.617,48	94.857,17		28.760,31	27.703,93
	233.868,05	**164.963,97**	**67.442,99**	**232.406,96**	**0,00**	**1.461,09**	**1.008.952,16**	**304.941,62**	**0,00**	**704.010,54**	**138.837,07**
1 03 02 01.	77.814,42	57.536,75	20.277,67	77.814,42			411.759,43	254.404,22		157.355,21	134.436,24
1 03 02 02.	1.258.504,32	396.974,91	851.252,88	1.248.227,79		10.276,53	6.138.743,77	2.533.037,29		3.605.706,48	2.244.877,64
1 03 02 04.	192.769,82	71.710,48	121.059,34	192.769,82			521.769,82	208.303,25		313.466,57	159.050,61
1 03 02 05.	568.927,83	473.195,59	79.402,69	552.598,28		16.329,55	4.276.716,53	2.627.171,82		1.649.544,71	669.554,63
1 03 02 07.	378.234,73	31.045,51	307.920,70	338.966,21		39.268,52	1.406.389,54	575.171,24		831.218,30	351.025,10
1 03 02 09.	928.439,16	247.052,33	681.386,83	928.439,16			2.360.367,07	838.831,79		1.521.535,28	1.079.907,19
1 03 02 10.	123.633,33	83.830,60	37.693,20	121.523,80		2.109,53	188.565,25	126.737,60		61.827,65	50.838,71
1 03 02 11.	199.774.921,59	97.779.752,54	100.499.988,35	198.279.740,89		1.495.180,70	415.983.897,79	134.406.696,37		281.577.201,42	201.464.376,15
1 03 02 12.	236.807,21	47.179,11	189.628,10	236.807,21			935.144,53	555.414,69		379.729,84	345.566,32

ASI - AGENZIA SPAZIALE ITALIANA - A2767E5 - REGISTRO UFFICIA - 0006330 - Uscita - 08/05/

AGENZIA SPAZIALE ITALIANA
RENDICONTO FINANZIARIO GESTIONALE ESERCIZIO 2022

USCITE

Capitolo	Gestione dei Residui 2022						Gestione di Cassa 2022				Totale dei Residui Passivi al Termine dell'Esercizio 2022 (8 + 14)
Codice / Cod. Altern.	Residui Passivi al I° Gennaio	Pagati	Rimasti da Pagare	Totale (13 + 14)	Variazioni In più (15 - 12)	Variazioni In meno (12 - 15)	Previsioni	Pagamenti (7 + 13)	Diff. rispetto alle Previsioni In Più (19 - 18)	Diff. rispetto alle Previsioni In Meno (18 - 19)	
1	12	13	14	15	16	17	18	19	20	21	22
1 03 02.13.	1.618.411,83	300.610,14	1.317.594,29	1.618.204,43		207,40	3.563.299,57	1.547.036,38		2.016.263,19	1.722.206,28
1 03 02.15.											
1 03 02.16.	163.087,68	6.699,02	156.388,66	163.087,68			211.898,98	42.079,96		169.819,02	163.176,55
1 03 02.17.	386,21	386,21		386,21			1.496,21	769,90		726,31	726,31
1 03 02.19.	2.724.389,38	921.701,31	1.787.191,11	2.708.892,42		15.496,96	5.282.500,63	2.055.337,39		3.227.163,24	2.762.972,94
1 03 02 99.	1.209.516,97	230.580,09	977.121,88	1.207.701,97		1.815,00	2.373.619,40	309.218,97		2.064.400,43	1.248.151,04
	209.255.844,48	**100.648.254,59**	**107.026.905,70**	**207.675.160,29**	**0,00**	**1.580.684,19**	**443.656.168,52**	**146.080.210,87**	**0,00**	**297.575.957,65**	**212.396.865,71**
	209.489.712,53	**100.813.218,56**	**107.094.348,69**	**207.907.567,25**	**0,00**	**1.582.145,28**	**444.665.120,68**	**146.385.152,49**	**0,00**	**298.279.968,19**	**212.535.702,78**
1 04 01 01.	619.881,98	13.215,00	606.666,98	619.881,98			2.125.533,21	1.224.161,89		901.371,32	626.012,13
1 04 01 02.	483.437,38	277.840,00	205.597,38	483.437,38			1.537.201,93	397.840,00		1.139.361,93	392.261,93
	1.103.319,36	**291.055,00**	**812.264,36**	**1.103.319,36**	**0,00**	**0,00**	**3.662.735,14**	**1.622.001,89**	**0,00**	**2.040.733,25**	**1.018.274,06**

ASI - AGENZIA SPAZIALE ITALIANA - A2767E5 - REGISTRO UFFICIA - 0006330 - Uscita - 08/05/

AGENZIA SPAZIALE ITALIANA
RENDICONTO FINANZIARIO GESTIONALE ESERCIZIO 2022

USCITE

Capitolo / Codice / Cod. Altern.	Gestione dei Residui 2022						Gestione di Cassa 2022				Totale dei Residui Passivi al Termine dell'Esercizio 2022 (8 + 14)
	Residui Passivi al I° Gennaio	Pagati	Rimasti da Pagare	Totale (13 + 14)	Variazioni In più (15 - 12)	Variazioni In meno (12 - 15)	Previsioni	Pagamenti (7 + 13)	Diff. rispetto alle Previsioni In Più (19 - 18)	Diff. rispetto alle Previsioni In Meno (18 - 19)	
1	12	13	14	15	16	17	18	19	20	21	22
1 04 02 03.	511.496,99		511.496,99	511.496,99			2.023.991,44	169.394,56		1.854.596,88	744.004,83
	511.496,99	**0,00**	**511.496,99**	**511.496,99**	**0,00**	**0,00**	**2.023.991,44**	**169.394,56**	**0,00**	**1.854.596,88**	**744.004,83**
1 04 03 01.											
1 04 03 99.	54.017,00	17.500,00	36.517,00	54.017,00			134.017,00	49.500,00		84.517,00	46.517,00
	54.017,00	**17.500,00**	**36.517,00**	**54.017,00**	**0,00**	**0,00**	**134.017,00**	**49.500,00**	**0,00**	**84.517,00**	**46.517,00**
1 04 05 04.	2.173.539,58	1.440.521,65	578.168,90	2.018.690,55		154.849,03	687.019.487,11	681.128.222,74		5.891.264,37	718.521,57
1 04 05 99.							401.160,55	40.203,49		360.957,06	
	2.173.539,58	**1.440.521,65**	**578.168,90**	**2.018.690,55**	**0,00**	**154.849,03**	**687.420.647,66**	**681.168.426,23**	**0,00**	**6.252.221,43**	**718.521,57**
	3.842.372,93	**1.749.076,65**	**1.938.447,25**	**3.687.523,90**	**0,00**	**154.849,03**	**693.241.391,24**	**683.009.322,68**	**0,00**	**10.232.068,56**	**2.527.317,46**

ASI - AGENZIA SPAZIALE ITALIANA - A2767E5 - REGISTRO UFFICIA - 0006330 - Uscita - 08/05/

AGENZIA SPAZIALE ITALIANA
RENDICONTO FINANZIARIO GESTIONALE ESERCIZIO 2022

USCITE

Capitolo	Gestione dei Residui 2022						Gestione di Cassa 2022				Totale dei Residui Passivi al Termine dell'Esercizio 2022 (8 + 14)
Codice / Cod. Altern.	Residui Passivi al I° Gennaio	Pagati	Rimasti da Pagare	Totale (13 + 14)	Variazioni In più (15 - 12)	Variazioni In meno (12 - 15)	Previsioni	Pagamenti (7 + 13)	Diff. rispetto alle Previsioni In Più (19 - 18)	Diff. rispetto alle Previsioni In Meno (18 - 19)	
1	12	13	14	15	16	17	18	19	20	21	22
1 05 01 01.	45.751,63		45.751,63	45.751,63			45.751,63			45.751,63	45.751,63
	45.751,63	**0,00**	**45.751,63**	**45.751,63**	**0,00**	**0,00**	**45.751,63**	**0,00**	**0,00**	**45.751,63**	**45.751,63**
	45.751,63	**0,00**	**45.751,63**	**45.751,63**	**0,00**	**0,00**	**45.751,63**	**0,00**	**0,00**	**45.751,63**	**45.751,63**
1 07 04 05.							260,00	256,27		3,73	
	0,00	**0,00**	**0,00**	**0,00**	**0,00**	**0,00**	**260,00**	**256,27**	**0,00**	**3,73**	**0,00**
1 07 06 02.							5.000,00	95,68		4.904,32	4.302,53
	0,00	**0,00**	**0,00**	**0,00**	**0,00**	**0,00**	**5.000,00**	**95,68**	**0,00**	**4.904,32**	**4.302,53**

ASI - AGENZIA SPAZIALE ITALIANA - A2767E5 - REGISTRO UFFICIA - 0006330 - Uscita - 08/05/

AGENZIA SPAZIALE ITALIANA
RENDICONTO FINANZIARIO GESTIONALE ESERCIZIO 2022

USCITE

Capitolo	Gestione dei Residui 2022						Gestione di Cassa 2022				Totale dei Residui Passivi al Termine dell'Esercizio 2022 (8 + 14)
Codice / Cod. Altern.	Residui Passivi al I° Gennaio	Pagati	Rimasti da Pagare	Totale (13 + 14)	Variazioni In più (15 - 12)	Variazioni In meno (12 - 15)	Previsioni	Pagamenti (7 + 13)	Diff. rispetto alle Previsioni In Più (19 - 18)	Diff. rispetto alle Previsioni In Meno (18 - 19)	
1	12	13	14	15	16	17	18	19	20	21	22
	0,00	**0,00**	**0,00**	**0,00**	**0,00**	**0,00**	**5.260,00**	**351,95**	**0,00**	**4.908,05**	**4.302,53**
1 09 01 01.	961.238,54		961.238,54	961.238,54			1.561.238,54	130.350,96		1.430.887,58	1.173.006,80
	961.238,54	**0,00**	**961.238,54**	**961.238,54**	**0,00**	**0,00**	**1.561.238,54**	**130.350,96**	**0,00**	**1.430.887,58**	**1.173.006,80**
	961.238,54	**0,00**	**961.238,54**	**961.238,54**	**0,00**	**0,00**	**1.561.238,54**	**130.350,96**	**0,00**	**1.430.887,58**	**1.173.006,80**
1.10 01 01.							16.515.340,88			16.515.340,88	
1.10 01 04.							2.847.575,19			2.847.575,19	
1.10 01 99.							22.658.464,98			22.658.464,98	
	0,00	**0,00**	**0,00**	**0,00**	**0,00**	**0,00**	**42.021.381,05**	**0,00**	**0,00**	**42.021.381,05**	**0,00**

ASI - AGENZIA SPAZIALE ITALIANA - A2767E5 - REGISTRO UFFICIA - 0006330 - Uscita - 08/05/

AGENZIA SPAZIALE ITALIANA
RENDICONTO FINANZIARIO GESTIONALE ESERCIZIO 2022

USCITE

Capitolo / Codice / Cod. Altern.	Gestione dei Residui 2022				Variazioni		Gestione di Cassa 2022		Diff. rispetto alle Previsioni		Totale dei Residui Passivi al Termine dell'Esercizio 2022 (8 + 14)
	Residui Passivi al I° Gennaio	Pagati	Rimasti da Pagare	Totale (13 + 14)	In più (15 - 12)	In meno (12 - 15)	Previsioni	Pagamenti (7 + 13)	In Più (19 - 18)	In Meno (18 - 19)	
1	12	13	14	15	16	17	18	19	20	21	22
1.10 02 01.							7.647.501,63			7.647.501,63	
	0,00	**0,00**	**0,00**	**0,00**	**0,00**	**0,00**	**7.647.501,63**	**0,00**	**0,00**	**7.647.501,63**	**0,00**
1.10 04 01.	47.033,84		47.033,84	47.033,84			343.033,84	246.512,76		96.521,08	47.233,78
1.10 04 99.	5.905,00	5.905,00		5.905,00			29.905,00	8.727,64		21.177,36	154,50
	52.938,84	**5.905,00**	**47.033,84**	**52.938,84**	**0,00**	**0,00**	**372.938,84**	**255.240,40**	**0,00**	**117.698,44**	**47.388,28**
1.10 05 01.							4.025,66	3.875,29		150,37	
1.10 05 02.											
1.10 05 04.	4.772,36	3.080,53	1.691,83	4.772,36			2.001.966,70	23.129,12		1.978.837,58	3.580,33
	4.772,36	**3.080,53**	**1.691,83**	**4.772,36**	**0,00**	**0,00**	**2.005.992,36**	**27.004,41**	**0,00**	**1.978.987,95**	**3.580,33**

ASI - AGENZIA SPAZIALE ITALIANA - A2767E5 - REGISTRO UFFICIA - 0006330 - Uscita - 08/05/

AGENZIA SPAZIALE ITALIANA
RENDICONTO FINANZIARIO GESTIONALE ESERCIZIO 2022

USCITE

Capitolo / Codice / Cod. Altern.	Gestione dei Residui 2022						Gestione di Cassa 2022				Totale dei Residui Passivi al Termine dell'Esercizio 2022 (8 + 14)
	Residui Passivi al I° Gennaio	Pagati	Rimasti da Pagare	Totale (13 + 14)	Variazioni In più (15 - 12)	Variazioni In meno (12 - 15)	Previsioni	Pagamenti (7 + 13)	Diff. rispetto alle Previsioni In Più (19 - 18)	Diff. rispetto alle Previsioni In Meno (18 - 19)	
1	12	13	14	15	16	17	18	19	20	21	22
1.10 99 99.	67.503,15	21.813,84	45.689,31	67.503,15			187.503,15	55.867,38		131.635,77	92.253,68
	67.503,15	**21.813,84**	**45.689,31**	**67.503,15**	**0,00**	**0,00**	**187.503,15**	**55.867,38**	**0,00**	**131.635,77**	**92.253,68**
	125.214,35	**30.799,37**	**94.414,98**	**125.214,35**	**0,00**	**0,00**	**52.235.317,03**	**338.112,19**	**0,00**	**51.897.204,84**	**143.222,29**
	218.153.308,87	**104.366.417,64**	**111.972.779,96**	**216.339.197,60**	**0,00**	**1.814.111,27**	**1.253.310.600,50**	**860.973.656,85**	**0,00**	**392.336.943,65**	**221.797.855,82**
2 02 01 03.	809,02		809,02	809,02			200.809,02	39.528,00		161.281,02	24.928,42
2 02 01 04.	55.318,46	24.204,80	31.113,66	55.318,46			2.562.713,91	37.303,62		2.525.410,29	50.633,66
2 02 01 05.	123.454.165,34	47.398.574,30	76.055.591,04	123.454.165,34			395.220.762,67	62.303.584,83		332.917.177,84	166.942.022,64
2 02 01 06.	25.232,37	1.811,70	23.420,67	25.232,37			57.232,37	2.421,70		54.810,67	23.420,67
2 02 01 07.	730.160,47	692.372,79	37.787,68	730.160,47			3.795.466,25	746.882,39		3.048.583,86	1.083.071,05

ASI - AGENZIA SPAZIALE ITALIANA - A2767E5 - REGISTRO UFFICIA - 0006330 - Uscita - 08/05/

AGENZIA SPAZIALE ITALIANA
RENDICONTO FINANZIARIO GESTIONALE ESERCIZIO 2022

USCITE

Capitolo	Gestione dei Residui 2022						Gestione di Cassa 2022				Totale dei Residui Passivi al Termine dell'Esercizio 2022 (8 + 14)
Codice / Cod. Altern.	Residui Passivi al I° Gennaio	Pagati	Rimasti da Pagare	Totale (13 + 14)	Variazioni In più (15 - 12)	Variazioni In meno (12 - 15)	Previsioni	Pagamenti (7 + 13)	Diff. rispetto alle Previsioni In Più (19 - 18)	Diff. rispetto alle Previsioni In Meno (18 - 19)	
1	12	13	14	15	16	17	18	19	20	21	22
2020109.	2.084.422,05	149.419,96	1.935.002,09	2.084.422,05			7.906.262,89	400.452,54		7.505.810,35	2.342.308,76
2020199.	2.332,43	1.367,60	964,83	2.332,43			27.332,43	2.326,78		25.005,65	1.998,17
	126.352.440,14	**48.267.751,15**	**78.084.688,99**	**126.352.440,14**	**0,00**	**0,00**	**409.770.579,54**	**63.532.499,86**	**0,00**	**346.238.079,68**	**170.468.383,37**
2020201.	604.498,55		604.498,55	604.498,55			604.498,55			604.498,55	604.498,55
	604.498,55	**0,00**	**604.498,55**	**604.498,55**	**0,00**	**0,00**	**604.498,55**	**0,00**	**0,00**	**604.498,55**	**604.498,55**
2020302.	531.545,62	102.405,78	424.139,84	526.545,62		5.000,00	5.272.501,96	265.457,28		5.007.044,68	652.416,60
2020306.	700.000,00		700.000,00	700.000,00			1.979.516,14			1.979.516,14	700.000,00
2020399.	6.010,18		6.010,18	6.010,18			6.010,18			6.010,18	6.010,18
	1.237.555,80	**102.405,78**	**1.130.150,02**	**1.232.555,80**	**0,00**	**5.000,00**	**7.258.028,28**	**265.457,28**	**0,00**	**6.992.571,00**	**1.358.426,78**
	128.194.494,49	**48.370.156,93**	**79.819.337,56**	**128.189.494,49**	**0,00**	**5.000,00**	**417.633.106,37**	**63.797.957,14**	**0,00**	**353.835.149,23**	**172.431.308,70**

ASI - AGENZIA SPAZIALE ITALIANA - A2767E5 - REGISTRO UFFICIA - 0006330 - Uscita - 08/05/

AGENZIA SPAZIALE ITALIANA
RENDICONTO FINANZIARIO GESTIONALE ESERCIZIO 2022

USCITE

Capitolo	Gestione dei Residui 2022						Gestione di Cassa 2022				Totale dei Residui Passivi al Termine dell'Esercizio 2022 (8 + 14)
Codice / Cod. Altern.	Residui Passivi al I° Gennaio	Pagati	Rimasti da Pagare	Totale (13 + 14)	Variazioni In più (15 - 12)	Variazioni In meno (12 - 15)	Previsioni	Pagamenti (7 + 13)	Diff. rispetto alle Previsioni In Più (19 - 18)	Diff. rispetto alle Previsioni In Meno (18 - 19)	
1	12	13	14	15	16	17	18	19	20	21	22
2 05 99 99.	0,00	0,00	0,00	0,00	0,00	0,00	0,00	0,00	0,00	0,00	0,00
	0,00	0,00	0,00	0,00	0,00	0,00	0,00	0,00	0,00	0,00	0,00
	128.194.494,49	48.370.156,93	79.819.337,56	128.189.494,49	0,00	5.000,00	417.633.106,37	63.797.957,14	0,00	353.835.149,23	172.431.308,70
3 01 01 03.	52.588,25		52.588,25	52.588,25			52.588,25			52.588,25	52.588,25
	52.588,25	0,00	52.588,25	52.588,25	0,00	0,00	52.588,25	0,00	0,00	52.588,25	52.588,25
	52.588,25	0,00	52.588,25	52.588,25	0,00	0,00	52.588,25	0,00	0,00	52.588,25	52.588,25
	52.588,25	0,00	52.588,25	52.588,25	0,00	0,00	52.588,25	0,00	0,00	52.588,25	52.588,25

ASI - AGENZIA SPAZIALE ITALIANA - A2767E5 - REGISTRO UFFICIA - 0006330 - Uscita - 08/05/

AGENZIA SPAZIALE ITALIANA
RENDICONTO FINANZIARIO GESTIONALE ESERCIZIO 2022

USCITE

Capitolo	Gestione dei Residui 2022						Gestione di Cassa 2022				Totale dei Residui Passivi al Termine dell'Esercizio 2022 (8 + 14)
Codice / Cod. Altern.	Residui Passivi al I° Gennaio	Pagati	Rimasti da Pagare	Totale (13 + 14)	Variazioni In più (15 - 12)	Variazioni In meno (12 - 15)	Previsioni	Pagamenti (7 + 13)	Diff. rispetto alle Previsioni In Più (19 - 18)	Diff. rispetto alle Previsioni In Meno (18 - 19)	
1	12	13	14	15	16	17	18	19	20	21	22
4 03 01 06.	0,00	0,00	0,00	0,00	0,00	0,00	0,00	0,00	0,00	0,00	0,00
	0,00	0,00	0,00	0,00	0,00	0,00	0,00	0,00	0,00	0,00	0,00
	0,00	0,00	0,00	0,00	0,00	0,00	0,00	0,00	0,00	0,00	0,00

ASI - AGENZIA SPAZIALE ITALIANA - A2767E5 - REGISTRO UFFICIA - 0006330 - Uscita - 08/05/

AGENZIA SPAZIALE ITALIANA
RENDICONTO FINANZIARIO GESTIONALE ESERCIZIO 2022

USCITE

Capitolo	Gestione dei Residui 2022						Gestione di Cassa 2022				Totale dei Residui Passivi al Termine dell'Esercizio 2022 (8 + 14)
Codice / Cod. Altern.	Residui Passivi al I° Gennaio	Pagati	Rimasti da Pagare	Totale (13 + 14)	Variazioni In più (15 - 12)	Variazioni In meno (12 - 15)	Previsioni	Pagamenti (7 + 13)	Diff. rispetto alle Previsioni In Più (19 - 18)	Diff. rispetto alle Previsioni In Meno (18 - 19)	
1	12	13	14	15	16	17	18	19	20	21	22
7 01 01 02.	2.469.692,83	2.469.692,83		2.469.692,83			17.469.692,83	8.345.814,18		9.123.878,65	1.690.141,67
	2.469.692,83	**2.469.692,83**	**0,00**	**2.469.692,83**	**0,00**	**0,00**	**17.469.692,83**	**8.345.814,18**	**0,00**	**9.123.878,65**	**1.690.141,67**
7 01 02 01.	1.143.366,44	1.142.429,19	937,25	1.143.366,44			8.843.366,44	6.950.969,12		1.892.397,32	1.454.750,26
7 01 02 02.	356.244,53	353.792,13	2.452,40	356.244,53			2.656.244,53	2.117.100,57		539.143,96	477.743,16
7 01 02 99.	263.165,79	10.980,45	250.433,87	261.414,32		1.751,47	563.165,79	249.706,85		313.458,94	297.331,14
	1.762.776,76	**1.507.201,77**	**253.823,52**	**1.761.025,29**	**0,00**	**1.751,47**	**12.062.776,76**	**9.317.776,54**	**0,00**	**2.745.000,22**	**2.229.824,56**
7 01 03 01.	1.170,62	1.170,62		1.170,62			51.170,62	22.711,68		28.458,94	

ASI - AGENZIA SPAZIALE ITALIANA - A2767E5 - REGISTRO UFFICIA - 0006330 - Uscita - 08/05/

AGENZIA SPAZIALE ITALIANA
RENDICONTO FINANZIARIO GESTIONALE ESERCIZIO 2022

USCITE

Capitolo / Codice / Cod. Altern.	Gestione dei Residui 2022						Gestione di Cassa 2022				Totale dei Residui Passivi al Termine dell'Esercizio 2022 (8 + 14)
	Residui Passivi al I° Gennaio	Pagati	Rimasti da Pagare	Totale (13 + 14)	Variazioni In più (15 - 12)	Variazioni In meno (12 - 15)	Previsioni	Pagamenti (7 + 13)	Diff. rispetto alle Previsioni In Più (19 - 18)	Diff. rispetto alle Previsioni In Meno (18 - 19)	
1	12	13	14	15	16	17	18	19	20	21	22
7 01 03 02.							10.000,00			10.000,00	
	1.170,62	**1.170,62**	**0,00**	**1.170,62**	**0,00**	**0,00**	**61.170,62**	**22.711,68**	**0,00**	**38.458,94**	**0,00**
7 01 99 01.											
7 01 99 03.	440.500,00	440.500,00		440.500,00			1.010.500,00	628.393,15		382.106,85	
7 01 99 99.	943.653,18	754.923,24	188.729,94	943.653,18			4.203.653,18	1.571.670,67		2.631.982,51	189.912,71
	1.384.153,18	**1.195.423,24**	**188.729,94**	**1.384.153,18**	**0,00**	**0,00**	**5.214.153,18**	**2.200.063,82**	**0,00**	**3.014.089,36**	**189.912,71**
	5.617.793,39	**5.173.488,46**	**442.553,46**	**5.616.041,92**	**0,00**	**1.751,47**	**34.807.793,39**	**19.886.366,22**	**0,00**	**14.921.427,17**	**4.109.878,94**
7 02 03 02.							2.000.000,00			2.000.000,00	

ASI - AGENZIA SPAZIALE ITALIANA - A2767E5 - REGISTRO UFFICIA - 0006330 - Uscita - 08/05/

AGENZIA SPAZIALE ITALIANA
RENDICONTO FINANZIARIO GESTIONALE ESERCIZIO 2022

USCITE

Capitolo	Gestione dei Residui 2022						Gestione di Cassa 2022				Totale dei Residui Passivi al Termine dell'Esercizio 2022 (8 + 14)
Codice / Cod. Altern.	Residui Passivi al I° Gennaio	Pagati	Rimasti da Pagare	Totale (13 + 14)	Variazioni In più (15 - 12)	Variazioni In meno (12 - 15)	Previsioni	Pagamenti (7 + 13)	Diff. rispetto alle Previsioni In Più (19 - 18)	Diff. rispetto alle Previsioni In Meno (18 - 19)	
1	12	13	14	15	16	17	18	19	20	21	22
	0,00	**0,00**	**0,00**	**0,00**	**0,00**	**0,00**	**2.000.000,00**	**0,00**	**0,00**	**2.000.000,00**	**0,00**
7 02 04 02.	19.343,81		19.343,81	19.343,81			619.343,81	4.098,36		615.245,45	121.106,34
	19.343,81	**0,00**	**19.343,81**	**19.343,81**	**0,00**	**0,00**	**619.343,81**	**4.098,36**	**0,00**	**615.245,45**	**121.106,34**
7 02 99 99.	85.475,94	85.472,94	3,00	85.475,94			3.721.951,11	3.078.556,66		643.394,45	643.394,45
	85.475,94	**85.472,94**	**3,00**	**85.475,94**	**0,00**	**0,00**	**3.721.951,11**	**3.078.556,66**	**0,00**	**643.394,45**	**643.394,45**
	104.819,75	**85.472,94**	**19.346,81**	**104.819,75**	**0,00**	**0,00**	**6.341.294,92**	**3.082.655,02**	**0,00**	**3.258.639,90**	**764.500,79**
	5.722.613,14	**5.258.961,40**	**461.900,27**	**5.720.861,67**	**0,00**	**1.751,47**	**41.149.088,31**	**22.969.021,24**	**0,00**	**18.180.067,07**	**4.874.379,73**

ASI - AGENZIA SPAZIALE ITALIANA - A2767E5 - REGISTRO UFFICIA - 0006330 - Uscita - 08/05/

AGENZIA SPAZIALE ITALIANA
RENDICONTO FINANZIARIO GESTIONALE ESERCIZIO 2022

USCITE

Capitolo	Gestione dei Residui 2022						Gestione di Cassa 2022				Totale dei Residui Passivi al Termine dell'Esercizio 2022 (8 + 14)
Codice / Cod. Altern.	Residui Passivi al I° Gennaio	Pagati	Rimasti da Pagare	Totale (13 + 14)	Variazioni In più (15 - 12)	Variazioni In meno (12 - 15)	Previsioni	Pagamenti (7 + 13)	Diff. rispetto alle Previsioni In Più (19 - 18)	Diff. rispetto alle Previsioni In Meno (18 - 19)	
1	12	13	14	15	16	17	18	19	20	21	22
	218.153.308,87	104.366.417,64	111.972.779,96	216.339.197,60	0,00	1.814.111,27	1.253.310.600,50	860.973.656,85	0,00	392.336.943,65	221.797.855,82
	128.194.494,49	48.370.156,93	79.819.337,56	128.189.494,49	0,00	5.000,00	417.633.106,37	63.797.957,14	0,00	353.835.149,23	172.431.308,70
	52.588,25	0,00	52.588,25	52.588,25	0,00	0,00	52.588,25	0,00	0,00	52.588,25	52.588,25
	0,00	0,00	0,00	0,00	0,00	0,00	0,00	0,00	0,00	0,00	0,00
	5.722.613,14	5.258.961,40	461.900,27	5.720.861,67	0,00	1.751,47	41.149.088,31	22.969.021,24	0,00	18.180.067,07	4.874.379,73
	352.123.004,75	**157.995.535,97**	**192.306.606,04**	**350.302.142,01**	**0,00**	**1.820.862,74**	**1.712.145.383,43**	**947.740.635,23**	**0,00**	**764.404.748,20**	**399.156.132,50**
	352.123.004,75	**157.995.535,97**	**192.306.606,04**	**350.302.142,01**	**0,00**	**1.820.862,74**	**1.712.145.383,43**	**947.740.635,23**	**0,00**	**764.404.748,20**	**399.156.132,50**
							171.056.050,39			**171.056.050,39**	
	352.123.004,75	**157.995.535,97**	**192.306.606,04**	**350.302.142,01**	**0,00**	**1.820.862,74**	**1.883.201.433,82**	**947.740.635,23**	**0,00**	**935.460.798,59**	**399.156.132,50**

ASI - AGENZIA SPAZIALE ITALIANA - A2767E5 - REGISTRO UFFICIA - 0006330 - Uscita - 08/05/

AGENZIA SPAZIALE ITALIANA

VIA DEL POLITECNICO, snc
00133 - ROMA P.IVA 03638121008 Cod.Fisc. 97061010589

PROSPETTO RIEPILOGATIVO CONSUNTIVO DELLE SPESE PER MISSIONI E PROGRAMMI				ESERCIZIO FINANZIARIO 2022	
				COMPETENZA	CASSA
Missione: 017.	**Ricerca e Innovazione**				
Programma:	**017.022**	**Ricerca scientifica e tecnologica di base e applicata**			
Cofog:	01.4	Ricerca di base		928.102.098,06	882.172.264,25
	Totale	**017.022**	**Ricerca scientifica e tecnologica di base e applicata**	**928.102.098,06**	**882.172.264,25**
	Totale	**017.**	**Ricerca e Innovazione**	**928.102.098,06**	**882.172.264,25**
Missione: 032.	**Servizi istituzionali e generali delle amministrazioni pubbliche**				
Programma:	**032.002**	**Indirizzo politico**			
Cofog:	01.4	Ricerca di base		330.557,14	317.950,63
	Totale	**032.002**	**Indirizzo politico**	**330.557,14**	**317.950,63**
Programma:	**032.003**	**Servizi e affari generali per le amministrazioni di competenza**			
Cofog:	01.4	Ricerca di base		49.675.906,39	45.985.436,44
	Totale	**032.003**	**Servizi e affari generali per le amministrazioni di competenza**	**49.675.906,39**	**45.985.436,44**
	Totale	**032.**	**Servizi istituzionali e generali delle amministrazioni pubbliche**	**50.006.463,53**	**46.303.387,07**
Missione: 033.	**Fondi da ripartire**				
Programma:	**033.001**	**Fondi da assegnare**			
Cofog:	01.4	Ricerca di base		0,00	0,00
	Totale	**033.001**	**Fondi da assegnare**	**0,00**	**0,00**
	Totale	**033.**	**Fondi da ripartire**	**0,00**	**0,00**
Missione: 099.	**Servizi per conto terzi e partite di giro**				
Programma:	**099.001**	**Servizi per conto terzi e partite di giro**			
Cofog:	01.4	Ricerca di base		18.486.064,13	19.264.983,91
	Totale	**099.001**	**Servizi per conto terzi e partite di giro**	**18.486.064,13**	**19.264.983,91**
	Totale	**099.**	**Servizi per conto terzi e partite di giro**	**18.486.064,13**	**19.264.983,91**
			Totale Spese	**996.594.625,72**	**947.740.635,23**

AGENZIA SPAZIALE ITALIANA
Situazione amministrativa 2022

Conto esercizio BNL n.218130	909.045.357,63
Conto BNL 218134	0,00

ASI - AGENZIA SPAZIALE ITALIANA - A2767E5 - REGISTRO UFFICIALE - 0006330 - Uscita - 08/05/2023 - 14:52

AGENZIA SPAZIALE ITALIANA
Situazione amministrativa 2022

A) Consistenza della cassa all'inizio dell'esercizio 2022 **909.045.357,63**

Riscossioni		
B) in c/competenza	926.682.320,19	
C) in c/residui	52.265.847,99	
D)	Totale (B + C)	978.948.168,18

Pagamenti		
E) in c/competenza	789.745.099,26	
F) in c/residui	157.995.535,97	
G)	Totale (E + F)	947.740.635,23

H) Cassa rilevabile dal rendiconto finanziario (A + D - G) **940.252.890,58**

Residui attivi		
I) degli esercizi precedenti	70.272.443,28	
L) dell'esercizio	623.424.412,89	
M)	Totale (I + L)	693.696.856,17

Residui passivi		
N) degli esercizi precedenti	192.306.606,04	
O) dell'esercizio	206.849.526,46	
P)	Totale (N + O)	399.156.132,50

Q) Avanzo d'amministrazione alla fine dell'esercizio 2022 (H + M - P) **1.234.793.614,25**

Parte vincolata		
[1] al Trattamento di fine rapporto		21.673.833,86
ai Fondi per rischi ed oneri		
[2] Fondo rinnovi contrattuali		2.847.466,55
[3]		0,00
[4] al Fondo ripristino investimenti		0,00
per i seguenti altri vincoli		
[5] Entrate a destinazione vincolata		876.207.927,24
[6] Altri fondi soggetti a vincolo di destinazione		278.582.481,83
	[7] Totale parte vincolata (1+2+3+4+5+6)	1.179.311.709,48

Parte disponibile		
[8]		0,00
[9]		0,00
[10] Parte di cui non si prevede l'utilizzazione nell'esercizio (Q-7-8-9)		55.481.904,77
	[11] Totale parte disponibile (8+9+10)	55.481.904,77

Totale Risultato di amministrazione **1.234.793.614,25**

ASI - AGENZIA SPAZIALE ITALIANA - A2767E5 - REGISTRO UFFICIALE - 0006330 - Uscita - 08/05/2023 - 14:52

ASI - AGENZIA SPAZIALE ITALIANA - A2767E5 - REGISTRO UFFICIALE - 0006330 - Uscita - 08/05/2023 - 14:52

Nota Integrativa anno 2022

PREPARATO	Direzione Amministrazione e Finanza (DAF) Unità Contabilità e Finanza (UCF) *Responsabile: Dott. Claudio Vescovo* DAF-UCF- Ufficio Bilancio *Responsabile: Dott.ssa Francesca Campanale* DAF – UCF – Ufficio Bilancio *Dr.ssa Vittoria Iacovella*	[redacted]
VERIFICATO	Direzione Amministrazione e Finanza (DAF) *Il Direttore: Dott. Natale Monsurrò*	
APPROVATO	Il Direttore Generale *Dott. Fabrizio Tosone*	
AUTORIZZATO	Il Presidente *Ing. Giorgio Saccoccia*	

DISTRIBUZIONE DEL DOCUMENTO:
Consiglio di Amministrazione

ASI - AGENZIA SPAZIALE ITALIANA - A2767E5 - REGISTRO UFFICIALE - 0006330 - Uscita - 08/05/2023 - 14:52

ASI - AGENZIA SPAZIALE ITALIANA - A2767E5 - REGISTRO UFFICIALE - 0006330 - Uscita - 08/05/2023 - 14:52

Indice

La contabilità economico/patrimoniale - Il Conto Economico. 5
La contabilità economico/patrimoniale - Lo Stato patrimoniale. 8
Elenco dei conteziosi in essere alla data di chiusura dell'esercizio 2022 13
Allegato n. 1 – Composizione delle immobilizzazioni materiali e relativi movimenti 14
Allegato n. 2 – Quadro riepilogativo degli ammoratamenti (immobilizzazini materiali) 15

ASI - AGENZIA SPAZIALE ITALIANA - A2767E5 - REGISTRO UFFICIALE - 0006330 - Uscita - 08/05/2023 - 14:52

La contabilità economico/patrimoniale – Premesse

Ai sensi dell'articolo 34 del Regolamento di Amministrazione Finanza e Contabilità dell'ASI il rendiconto generale 2022 è costituto, da:

- il conto di bilancio;
- il conto economico;
- lo stato patrimoniale;
- la nota integrativa.

La Nota Integrativa, prevista dall'art. 39 del Regolamento di Amministrazione Finanza e Contabilità si articola nelle seguenti cinque parti:

a) criteri di valutazione utilizzati nella redazione del rendiconto generale;

b) analisi delle voci del conto del bilancio;

c) analisi delle voci dello stato patrimoniale;

d) analisi delle voci del conto economico;

e) altre notizie integrative.

Per i primi due punti si rimanda alla Relazione sulla gestione 2022. Con riferimento, invece, ai punti c) e d) si rappresenta quanto di seguito riportato.

Secondo la contabilità civilistica, la liquidazione costituisce la fase in cui si movimentano le voci dello stato patrimoniale e del conto economico, poiché è disposta sulla base della documentazione necessaria a comprovare il diritto del creditore, a seguito del riscontro operato sulla regolarità della fornitura o della prestazione e sulla rispondenza della stessa ai requisiti quantitativi e qualitativi, ai termini e alle condizioni pattuite. Pertanto i costi/ricavi coincidono con gli impegni/accertamenti di competenza e i residui passivi/attivi, liquidati nell'anno di riferimento. I debiti/crediti coincidono con i residui passivi/attivi liquidati nel corso degli anni e che risultano ancora da emettere.

La contabilità finanziaria ha infatti lo scopo fondamentale di regolare giuridicamente i rapporti finanziari tra le amministrazioni e i terzi, al fine di garantire il rispetto della legalità attraverso un'autorizzazione formale a spendere. La contabilità economica, invece adotta il principio della competenza economica, che prende a riferimento il costo, vale a dire il valore delle risorse umane e strumentali beni e servizi effettivamente utilizzate, anziché la spesa, che rappresenta l'esborso monetario legato alla loro acquisizione.

Per quanto concerne il patrimonio dell'ASI, nel corso del 2022, si è proceduto all'aggiornamento dell'inventario con tutte le acquisizioni effettuate nel corso dello stesso anno.

Per particolari categorie, quale i satelliti e le apparecchiature in costruzione, l'aggiornamento è stato rilevato in relazione agli stati di avanzamento lavori realizzati nel corso del 2022.

Con decreto del Direttore Generale dell'ASI n. 190 del 4 marzo 2022 è stato disposto il discarico di beni inventariati. Trattasi di cespiti interamente ammortizzati, in quanto acquistati da oltre un decennio.

Le aliquote annuali di ammortamento che seguono, adottate dall'Ente, coincidono con quelle riportate nell'allegato 3 al Decreto del Ministero dell'Economia e Finanze del 13 novembre 2020 recante "*Aggiornamento del Piano dei Conti integrato e del Piano dei Conti di contabilità economica analitica delle amministrazioni centrali dello Stato*":

ASI - AGENZIA SPAZIALE ITALIANA - A2767E5 - REGISTRO UFFICIALE - 0006330 - Uscita - 08/05/2023 - 14:52

Macchinari per ufficio	20%
Mobili e arredi per ufficio	10%
Impianti	5%
Hardware	25%

Per gli altri beni ammortizzati le aliquote sono state determinate in base alla natura dei beni e alla loro vita attesa.

Per i satelliti, le aliquote di ammortamento sono state a suo tempo fissate in relazione alla tipologia (scientifici o per telecomunicazioni) e quindi in base alla durata attesa degli stessi, peraltro verificata con i Responsabili tecnici di Programa/Progetto competenti in materia.

Di seguito sono indicate le percentuali di ammortamento previste per la categoria *"satelliti"*:

Satelliti scientifici	25%
Satelliti di telecomunicazione	14%
Segmento diTerra	14%

Le quote di ammortamento calcolate, rispondono comunque al dettato dell'art. 2426 del Codice Civile: il costo delle immobilizzazioni, materiali e immateriali, la cui utilizzazione è limitata nel tempo deve essere sistematicamente ammortizzato in ogni esercizio in relazione con la loro residua possibilità di utilizzazione.

Inoltre, in ottemperanza al disposto dell'art. 51 del vigente Regolamento di Amministrazione, Finanza e Contabilità dell'ASI, il costo dei beni ad utilizzo pluriennale è ammortizzato in quote costanti.

A tale riguardo si evidenzia che con l'Accordo tra la Repubblica Italiana e l'Organizzazione europea di ricerce spaziali riguardante l'Istituto europeo di ricerche spaziali, ratificato con la Legge 26 luglio 1978, n. 574 e, successivamente, con l'Accordo con l'Agenzia spaziale europea sull'Istituto di ricerche spaziali, ratificato con la Legge 5 luglio 1995, n. 305, *"l'Italia adotterà ogni necessario provvedimento per agevolare lo sviluppo e il funzionamento dell'ESRIN"* (art. 3 dell'Accordo) e *"tutte le misure necessarie per assistere l'Agenzia a creare e mantenere un adeguato funzionamento delle strutture dell'Agenzia in Italia"* (art. 9 dell'Accordo). In particolare, per quanto di interesse in questa sede, si rappresenta che ai sensi dell'art. 11 del Decreto Legge 24 lulgio 1992, n. 350 convertito con modificazioni dalla Legge 24 settembre 1992, n. 390 l'Agenzia Spaziale Italiana subentra al CNR *"nei rapporti relativi alle attività svolte dall'European space agency (ESA) e in particolare negli obblighi derivanti al Governo italiano … riguardante l'Istituto europeo di ricerche spaziali (ESRIN)"*.

Pertanto, in merito all'ammortamento dei terreni, si precisa che si è ritenuto opportuno procedere comunque con l'ammortamento in quanto trattasi di terreni il cui acquisto è stato finalizzato alla realizzazione di opere pubbliche che hanno richiesto la cessione del relativo diritto di superficie e conseguentemente una sensibile perdita di valore economico degli stessi.

A decorrere dall'esercizio 2018 è stata adottata la categoria inventariale *"Marchi"* a cui è stata associata un'aliquota di ammortamento pari al 5%. La definizione dell'aliquota è stata effettuata in relazione a quanto disposto dall'art. 103 del Testo Unico delle Imposte sui Redditi (TUIR) di cui al D.P.R. 22 dicembre 1986, n. 917 che al comma 3 dispone che *"le quota di ammortamento relative al costo dei marchi d'impresa sono deducibili in misura non superiore ad un diciottesimo del costo"*.

ASI - AGENZIA SPAZIALE ITALIANA - A2767E5 - REGISTRO UFFICIALE - 0006330 - Uscita - 08/05/2023 - 14:52

La scelta dell'ammortamento fiscale discende dalla necessità di utilizzo del marchio medesimo nell'ambito dell'attività commerciale dell'ASI che ha stipulato con la società Migliardi S.r.l. un contratto per l'affidamento in concessione dell'uso del marchio ASI per la commercializzazione di prodotti e per la progettazione, realizzazione del portale e-commerce dell'Agenzia Spaziale Italiana.

Tale impostazione consente di applicare criteri di ammortamento in grado di assicurare una rappresentazione veritiera e corretta della situazione patrimoniale dell'ente, assicurando la coerenza del valore delle immobilizzazioni materiali ed immateriali computato alla chiusura di ogni esercizio, ai criteri di valutazione previsti dal sopra citato articolo 2426 del Codice Civile.

Le categorie inventariali

- Satelliti in costruzione
- Apparecchiature in costruzione
- Immobili in costruzione

non sono ammortizzabili, in quanto trattasi di cespiti in fase di realizzazione e pertanto non sottoposti ancora alla procedura dell'ammortamento, che sarà attivata solo al completamento della fase di realizzazione.

La contabilità economico/patrimoniale - Il Conto Economico.

Il conto economico è predisposto ai sensi dell'articolo 37 del Regolamento di Amministrazione Finanza e Contabilità.

Per l'anno 2022, come per gli anni precedenti, tenuto conto dell'andamento delle attività dell'Ente, dei tempi di contrattualizzazione e di realizzazione dei programmi, si è ritenuto opportuno liquidare e quindi imputare a ricavo e a costo solo quelle attività per le quali l'ASI ha ricevuto un'autorizzazione ad emettere fattura (per la parte attiva) ed un'autorizzazione a fatturare per il contraente (per la parte passiva).

Si è quindi tenuto conto degli atti amministrativi trasmessi dagli uffici di competenza. Pertanto la competenza economica dei costi e dei proventi è stata considerata in diretta relazione al processo erogativo di prestazioni e servizi. In tale logica i costi riconosciuti di esercizio sono quelli per i quali il processo produttivo dei beni o dei servizi è stato completato e l'erogazione della prestazione si è concretizzata.

La struttura del conto economico è in linea con quella prevista all'articolo 2425 del codice civile e con il nuovo piano dei conti integrato previsto dal Decreto del Presidente della Repubblica 4 ottobre 2013, n. 132 *"Regolamento concernente le modalità di adozione del piano dei conti integrato"*.

Nei componenti positivi della gestione si rinvengono:

- Ricavi delle vendite e delle prestazioni e proventi da servizi pubblici il cui valore è pari ad € 4.679.385,66 che comprendono:
  - ✓ € 3.834.113,33 dovuto alle entrate legate alla commercializzazione dei dati COSMO SKYMED in esecuzione della convenzione ASI e-Geos;
  - ✓ € 35.000,00 per le entrate relative al contratto per l'utilizzo di competenze ASI per esecuzione attività di internal audit tra ASI e la partecipata e-GEOS Spa;

ASI - AGENZIA SPAZIALE ITALIANA - A2767E5 - REGISTRO UFFICIALE - 0006330 - Uscita - 08/05/2023 - 14:52

- ✓ € 14.650,00 derivanti dall'Agreement Proposal signed 19/02/15 between Italian Space Agency and Belgian Science Policy Office Space Research and Applications finalizzato alla vendita delle immagini Cosmo.
- ✓ € 795.622,33 per le entrate relative alla Convenzione ASI/EUTELSAT S.A. n. 2018-3-A.0, denominato Satellite Services Grant of Use Agreement, a fronte delle fatture n. C4-2021, C4-2022, C2-2023, derivanti dall'uso commerciale dei transponder IT05, IT06, IT09 e IT10;

- Proventi da trasferimenti e contributi il cui valore è pari a € 992.391.024,18. A tale proposito si registra un risconto passivo di € 1.234.793.614,25. In tal modo è stata trasferita agli esercizi successivi la quota di ricavo alla quale non sono corrisposti costi, ovvero si riferisce ad attività ancora da effettuare e che saranno svolte nei prossimi esercizi, al fine di rispettare il corollario della correlazione tra costi e ricavi al principio di competenza economica.
  Questa voce di ricavi è composta, per la gran parte, da:
  - finanziamenti del MUR erogati a vario titolo, il cui dettaglio è stato riportato nella Relazione sulla gestione dell'anno 2022;
  - fondi assegnati con il Presidente del Consiglio dei Ministri del 21 dicembre 2021, ai sensi dell'art. 1, comma 254, della Legge 27 dicembre 2019, n.160, per il finanziamento dei programmi rientranti nel Piano Triennale di Attività 2021 2023;
  - fondi derivanti dal DPCM 1° marzo 2022 nell'ambito dell'attuazione degli interventi del Piano Nazionale di Ripresa e Resilienza (PNRR).
- Altri ricavi e proventi diversi, pari a € 514.256,30, di cui € 36.492,45 dovuti al rimborso IVA BSC Malindi, € 477.763,85 dovuti principalmente il personale quali entrate per trasferimenti di TFR/TFS da altri enti per personale transitato all'ASI, recuperi a vario titolo operati sulle competenze corrisposte, rimborsi degli oneri relativi ai comandati ASI presso altre amministrazioni. Inoltre si segnala la restituzione di somme non utilizzate riferite ad accordi stipulati da ASI quali ad esempio quello con INAF per il progetto *"CHEOPS fasi A/B/C"* € 84.490,00; con l'Università degli Studi la Sapienza di Roma CRAS Radio per il progetto *"scienza per Bepi Colombo e Juno"* € 26.429,27.

Le altre voci di entrata indicate nel conto economico sono pari a zero in quanto non attinenti con la natura dell'attività svolta dall'Ente.

Il totale dei componenti positivi della gestione ammonta ad € 997.584.666,14 in aumento rispetto all'esercizio 2021 (€ 843.318.445,53).

I componenti negativi della gestione ammontano ad € 973.440.620,06. L'incremento, rispetto all'esercizio 2021, è pari ad € 154.813.487,41, dovuto principalmente all'aumento dei costi legati ai contratti istituzionali di ricerca e industriali, alle spese per il personale correlate a nuove assunzioni, ai trasferimenti correnti e, in particolare, alla contribuzione ESA. Infatti, per l'esercizio 2022, l'ammontare delle sole prestazioni tecnico-scientifiche è stato pari a circa € 147,66 milioni, a fronte di un importo di € 105,23 milioni per il 2021, per una differenza di € 42,43 milioni e l'importo dei trasferimenti correnti risulta pari a € 682,75 milioni con un aumento rispetto all'esercizio 2021 di € 84,87 milioni. Inoltre, significativo è l'incremento delle quote di ammortamento di attrezzature scientifiche di circa € 25,85 milioni, passando da € 73,18 milioni del 2021 a € 99,03 milioni nel 2022, dovuto alla conclusione della fase di

ASI - AGENZIA SPAZIALE ITALIANA - A2767E5 - REGISTRO UFFICIALE - 0006330 - Uscita - 08/05/2023 - 14:52

realizzazione e alla contestuale entrata in funzione di alcuni satelliti e di alcune strumentazioni scientifiche che a decorrere dall'esercizio 2022 iniziano ad essere ammortizzati.

I componenti negativi della gestione sono composti come segue:

- ✓ Costi della produzione pari ad € 191.458.323,12;
- ✓ Ammortamenti e svalutazione per € 99.229.389,75;
- ✓ Costi per trasferimenti e contributi per € 682.752.907,19;
- ✓ Accantonamenti pari a zero;
- ✓ Variazione nelle rimanenze di materie prime e/o beni di consumo pari a zero;

Per il 2022 sono da considerare, inoltre i Proventi e oneri finanziari che riportano un saldo positivo di € 4.629.148,55 che è costituito da:

Proventi		
Dividendi e-GEOS	1.750.000,00	
Dividendi Spacelab	2.879.500,50	**4.629.500,50**
Oneri		
Ravvedimento operoso IRAP	2,89	
Cartelle pagamento	92,79	
Third Call-up of Contributions to the 2022 ESA Budgets - 2021	256,27	**351,95**
Proventi ed Oneri Finanziari		**4.629.148,55**

Infine la voce Oneri e Proventi straordinari registra un saldo negativo di € - 562.300,92. Sono annoverati nella voce Proventi straordinari le sopravvenienze attive, le rilevazioni cespiti rinvenuti e l'adeguamento fondo rinnovi contrattuali. Nella voce Oneri straordinari sono indicate le sopravvenienze passive dovute principalmente alla liquidazione di competenze arretrate a favore del personale dipendente e, soprattutto al trasferimento delle partecipazioni CIRA S.C.p.A. al Consiglio Nazionale delle Ricerche, ai sensi dell'art. 30, comma 2, del Decreto legge 30 aprile 2022 n. 36.

Di seguito una tabella che riepiloga per macro voci i costi ed i proventi relativi all'esercizio 2022 con le percentuali di scostamento rispetto all'esercizio 2021.

Descrizione	2021	Variazioni		2022
		differenza	%	
Componenti Positivi della Gestione	843.318.445,53	154.266.220,61	*18,29*	997.584.666,14
Componenti Negativi della Gestione	818.627.132,65	154.813.487,41	*18,91*	973.440.620,06
differenza tra Componenti Positivi e Negativi	***24.691.312,88***	***-547.266,80***	***-2,22***	***24.144.046,08***
Proventi ed oneri finanziari	5.104.702,65	-475.554,10	*-9,32*	4.629.148,55
Proventi ed oneri straordinari	202.358,99	-764.659,91	*-377,87*	-562.300,92
Componenti Negativi della Gestione	0,00	0,00		0,00
AVANZO ECONOMICO	**29.998.374,52**	**1.787.480,81**	**-5,96**	**28.210.893,71**

Alla luce di quanto sopra esposto si evince che l'Avanzo economico, pari ad € 28.210.893,71, risulta diminuito del 5,96% le cui cause vanno ricercate nell'incremento dei valori negativi della gestione come sopra brevemente accennato.

ASI - AGENZIA SPAZIALE ITALIANA - A2767E5 - REGISTRO UFFICIALE - 0006330 - Uscita - 08/05/2023 - 14:52

Per completezza di esposizione si riporta qui di seguito l'andamento del risultato economico dell'Agenzia Spaziale Italiana degli ultimi cinque esercizi:

	2018	2019	2020	2021	2022
importo	39.470.455,53	52.064.179,88	111.605.523,88	29.998.374,52	28.210.893,71
variazione %	*111,67%*	*31,91%*	*114,36%*	*-73,12%*	*-5,96%*

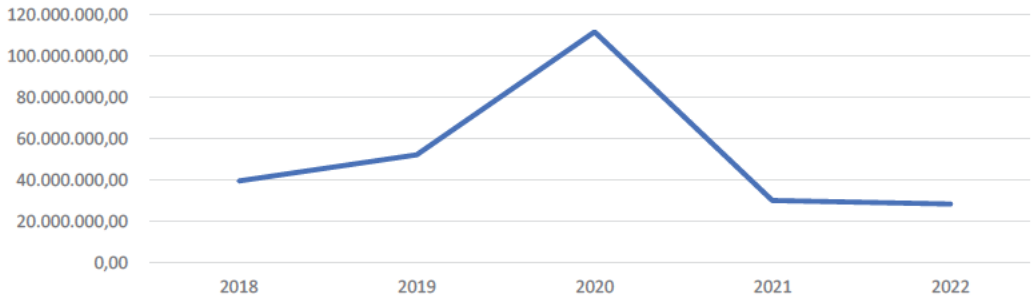

La tabella che precede dimostra, ancora una volta, la sensibile flessione del risultato d'esercizio determinato da un'altrettanto sensibile riduzione di trasferimenti.

La contabilità economico/patrimoniale - Lo Stato patrimoniale.

Lo Stato Patrimoniale è predisposto ai sensi dell'articolo 38 del Regolamento di Amministrazione Finanza Contabilità. Lo stato patrimoniale è redatto secondo lo schema previsto dall'articolo 2424 del codice civile, per quanto applicabile e comprende le attività e le passività finanziarie, nonchè le poste di rettifica.

Di seguito, si riportano le Attività dello Stato Patrimoniale dell'ASI:

ATTIVITA'	2021	Variazioni		2022
		importo	%	
Immobilizzazioni	625.258.128,38	-35.529.929,39	*-5,68*	589.728.198,99
Immobilizzazioni immateriali	*420.386,92*	87.348,87	*20,78*	507.735,79
Immobilizzazioni materiali	*622.198.712,35*	*-35.152.429,99*	*-5,65*	*587.046.282,36*
Immobilizzazioni finanziarie	*2.639.029,11*	*-464.848,27*	*-17,61*	*2.174.180,84*
Attivo Circolante	933.798.789,92	633.140.766,80	*67,80*	1.566.939.556,72
Rimanenze	*0,00*	*0,00*	*0,00*	*0,00*
Crediti	*24.753.432,29*	*601.933.233,85*	*2.431,72*	*626.686.666,14*
Attività finanziaria non imm.	*0,00*	*0,00*	*0,00*	*0,00*
Disponibilità liquide	*909.045.357,63*	*31.207.532,95*	*3,43*	*940.252.890,58*
Ratei e Risconti	0,00	*0,00*	*0,00*	0,00
TOTALE ATTIVITA'	**1.559.056.918,30**	**597.610.837,41**	*38,33*	**2.156.667.755,71**

A tale riguardo si registra che le Immobilizzazioni sono pressochè in linea con quelle del 2021 registrando una lieve riduzione pari al 5,68%; l'attivo circolante subisce un incremento del 67,80%; il totale delle Attività, pari ad € 2.156.667.755,71, subisce un aumento del 38,33%.

Tra le disponibilità liquide è iscritto il fondo di cassa al 31 dicembre 2022, pari a € 940.252.890,58. Il totale dell'attivo circolante è quindi pari a € 1.566.939.556,72.

ASI - AGENZIA SPAZIALE ITALIANA - A2767E5 - REGISTRO UFFICIALE - 0006330 - Uscita - 08/05/2023 - 14:52

Di seguito si riportano le Passività dello Stato Patrimoniale:

PASSIVITA'	2021	Variazioni		2022
		importo	%	
Patrimonio Netto	820.636.767,49	28.210.893,71	*3,44*	848.847.661,20
riserve	*790.638.392,97*	*29.998.374,52*	*3,79*	*820.636.767,49*
risultato economico d'esercizio	*29.998.374,52*	*-1.787.480,81*	*-5,96*	*28.210.893,71*
Fondo Rischi ed Oneri	3.764.286,19	-108,64	*0,00*	3.764.177,55
Fondi per imposte	*916.711,00*	*0,00*	*0,00*	*916.711,00*
Fondo per rinnovi contrattuali	*2.847.575,19*	*-108,64*	*0,00*	*2.847.466,55*
Trattamento di Fine Rapporto	21.607.714,98	66.118,88	*0,31*	21.673.833,86
Debiti	34.800.982,95	12.787.485,90	*36,74*	47.588.468,85
Debiti da Finanziamento	*0,00*	*0,00*	*0,00*	*0,00*
Debiti verso Fornitori	*7.070.701,26*	*139.974,50*	*1,98*	*7.210.675,76*
Debiti per Traferimenti e Contributi	*345.289,01*	*-256.415,49*	*-74,26*	*88.873,52*
Debiti Tributari	*4.068.873,53*	*-530.490,05*	*-13,04*	*3.538.383,48*
Debiti Previdenziali e Assistenziali	*1.204.178,48*	*393.502,03*	*32,68*	*1.597.680,51*
Altri Debiti	*22.111.940,67*	*13.040.914,91*	*58,98*	*35.152.855,58*
Contributi in conto capitale	0,00	0,00	*0,00*	0,00
Ratei e Risconti e Contributi Investimenti	678.247.166,69	556.546.447,56	*82,06*	1.234.793.614,25
TOTALE PASSIVITA'	**1.559.056.918,30**	**597.610.837,41**	***38,33***	**2.156.667.755,71**

Per completezza di esposizione si riporta qui di seguito l'andamento del Patrimonio Netto dell'Agenzia Spaziale Italiana degli ultimi cinque esercizi:

	2018	2019	2020	2021	2022
importo	626.968.689,21	679.032.869,09	790.638.392,97	820.636.767,49	848.847.661,20
variazione %	*6,72%*	*8,30%*	*16,44%*	*3,79%*	*3,44%*

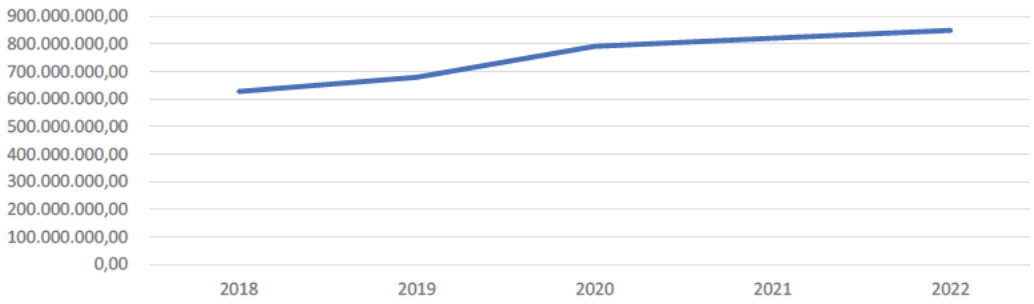

L'avanzo economico d'esercizio dell'anno 2022 pari ad € 28.210.893,71 è stato iscritto in aumento degli avanzi economici portati a nuovo.

Ai sensi dell'articolo 2426 del Codice Civile le immobilizzazioni sono iscritte al costo di acquisto. Gli elementi patrimoniali dell'attivo sono esposti al netto dei fondi di ammortamento.

ASI - AGENZIA SPAZIALE ITALIANA - A2767E5 - REGISTRO UFFICIALE - 0006330 - Uscita - 08/05/2023 - 14:52

Le immobilizzazioni materiali si dividono in terreni, fabbricati (relativi alle spese sostenute per la realizzazione della nuova sede), mobili e arredo ufficio, macchine di ufficio, materiale bibliografico, automezzi, impianti, Hardware (in sostituzione delle apparecchiature CED), Attrezzature (che aggrega le apparecchiature generiche, le apparecchiature scientifiche, gli investimenti istituzionali). Alle sopra citate voci sono state allocate le movimentazioni patrimoniali legate alla voce *"Investimenti Base di Malindi"* opportunamente ripartite per tipologia di costi in linea con le nuove voci patrimoniali previste dal piano dei conti integrato, rilevando i dati dal prospetto allegato *"Stampa totali ammortamento per categorie"*, in particolare le categorie dal 06.01 al 06.08. Nell'anno 2022 i beni sono stati ammortizzati in base alle percentuali previste per legge a seconda della tipologia del bene da ammortizzare, secondo quanto scritto nelle premesse.

Il totale delle immobilizzazioni è di € 589.728.198,99.

La tabella, di cui all'allegato n. 1 della presente Nota Integrativa, riporta le movimentazioni inventariali rilevate nell'esercizio 2022 e 2021 con le annesse variazioni dei fondi di ammortamento corrispondenti mentre quella di cui all'allegato n. 2 il Quadro riepilogativo degli ammortamenti delle immobilizzazioni materiali.

Il totale dei crediti è di € 626.686.666,14 ripartiti come segue:

- Crediti verso clienti e utenti per € 703.533,33 composti dal credito nei confronti del Politecnico di Bari per l'Accordo di Cooperazione per Accesso e Utilizzo dei prodotti COSMO-SkyMed per il Progetto: HAITI, Mapping di spostamenti del terreno su zone costiere, urbane ed antropiche € 6.450,00; credito nei confronti di Eutelsat S.p.A a fronte della convenzione ASI Eutelsat € 697.083,33.;
- Crediti per trasferimenti correnti pari ad € 624.171.129,00 dovuti al credito di euro 1.000.000,00 nei confronti del MEF per il PNRR Convenzione DTD-PCM/ASI Intervento M1C2.I4.3 "Space Factory" Programma Space factory 4.0 quota; euro 10.491.129,00 nei confronti del MIUR per il Riparto del Fondo PNR per l'annualità 2022 DM 737 del 25 giugno 2021; € 43.530.000,00 nei confronti del MISE per la realizzazione dei Programmi MirrorGovSatCom e Commercial In Orbit Servicing (I-CIOS); € 420.000.000,00 ed € 79.000.000,00 nei confronti della PCM dovuti al Fondo per il finanziamento dell'Agenzia Spaziale Italiana quota anno 2022 - Decreto Legge n. 36 del 2022; € 36.400.000,00 dovuti alla Convenzione PCM-ASI del 25 settembre 2020 e euro 33.750.000,00 dovuti al progetto PLATINO - Decreto del Presidente del Consiglio dei ministri 9 febbraio 2021;
- Altri crediti di importo pari ad € 1.812.003,81 dovuti principalmente ad anticipazioni, in linea con quanto previsto dai contratti, anticipi di missioni, fondo cassa Malindi;
- Tra le disponibilità liquide è iscritto il fondo di cassa al 31 dicembre 2022 pari a € 940.252.890,58. Il totale dell'attivo circolante è quindi pari a € 1.566.939.556,72. Il totale dell'attivo al 31 dicembre 2022 è di € 2.156.667.755,71.

Nel passivo dello stato patrimoniale risultano iscritti:

- fondi per imposte per € 916.711,00;
- fondo per i rinnovi contrattuali per € 2.847.466.55;
- fondo trattamento di fine rapporto per € 21.673.833,86;

ASI - AGENZIA SPAZIALE ITALIANA - A2767E5 - REGISTRO UFFICIALE - 0006330 - Uscita - 08/05/2023 - 14:52

- debiti verso fornitori pari ad euro € 7.210.675,76 sono prevalentemente dati da debiti per spese di funzionamento e per acquisti o realizzazione di Immobilizzazioni;
- debiti per trasferimenti e contributi pari ad € 88.873,52 dovuti principalmente ai trasferimenti nei confronti di Università o altri enti con i quali l'ASI ha stipulato accordi per i suoi fini istituzionali.
- debiti tributari pari ad € 3.538.383,48 dovuti maggiormente alle ritenute erariali operate e alle imposte a carico dell'Ente il cui versamento avverrà nell'esercizio 2023;
- debiti previdenziali e assistenziali pari ad € 1.597.680,51 dovuti ai contributi previdenziali e assinstenziali rilevati nel 2022 e da versare nel 2023;
- altri debiti € 35.152.855,58 dovuti in massima parte a debiti per prestazioni tecnico-scientifiche nei confronti di contraenti nell'ambito dell'attività istituzionale e ad altre tipologie di debiti non rientranti nelle voci già illustrate.

Il totale dei debiti al 31 dicembre 2022 è di € 47.588.468,85, in aumento rispetto all'anno 2021 (€ 34.800.982,95).

Il totale dell'attivo e del passivo si bilanciano iscrivendo nel patrimonio netto un avanzo economico d'esercizio risultante dal conto economico, pari ad € 28.210.893,71.

In merito ai conti d'ordine, la Corte dei Conti nella determinazione e relazione sul risultato del controllo eseguito sulla gestione finanziaria dell'ASI 2018, ha esplicitamente invitato l'Ente ad adeguarsi alle modifiche introdotte dal Decreto Legislativo 18 agosto 2015, n. 139 che ha modificato lo schema dello stato patrimoniale di cui all'art. 2424 c.c., (cui fa rinvio l'art. 42 del D.P.R. 27 febbraio 2003, n.97), eliminando i conti d'ordine. Pertanto, pur avendo eliminato i conti d'ordine dallo stato patrimoniale 2022, si ritiene, comunque, di dover dare adeguata informativa in merito agli impegni pluriennali dell'Ente, ritenendo doveroso fornire un quadro completo della futura situazione debitoria dell'ASI, non recepibile nella situazione patrimoniale 2022.

A fine esercizio i debiti pluriennali relativi agli anni 2023 e 2024 a fronte di attività avviate negli esercizi 2022 e precedenti, compresi gli impegni pluriennali assunti in ambito ESA nel periodo 2023 2024, sono riportati nella tabella che segue:

DESCRIZIONE	Esercizio 2022
impegni finanziari pluriennali spese correnti es 2023-2024	344.027.535,45
impegni finanziari pluriennali c/capitale es 2023-2024	126.935.900,60
Impegni finanziari ESA 2023/2024	1.005.000.000,00
Totale	**1.475.963.436,05**

Si ritiene opportuno evidenziare che gli impegni finanziari assunti per l'ESA corrispondono allo stanziato di bilancio di importo pari ai fondi assegnai dal MUR e PCM per far fronte alla contribuzione ESA, di cui si è già parlato nella relazione sulla gestione dell'anno 2022.

Di seguito una tabella che raccorda le risultanze patrimoniali a quelle finanziarie, in particolare i residui attivi e passivi con crediti e debiti della gestione 2022.

ASI - AGENZIA SPAZIALE ITALIANA - A2767E5 - REGISTRO UFFICIALE - 0006330 - Uscita - 08/05/2023 - 14:52

Raccordo fra residui e crediti e debiti			
Residui attivi al 31/12/2022		**Crediti al 31/12/2022 (S.P.)**	
Descrizione	**Importo**	**Descrizione**	**Importo**
Totale residui attivi (da Situazione amministrativa generale)	**693.696.856,17**	P1.3 2.02.) Crediti verso clienti e utenti	703.533,33
		P1.3 2.03.) Crediti per trasferimen i correnti	624.171.129,00
		P1.3 2.08.) Altri crediti	1.812.003,81
		Totale crediti	**626.686.666,14**
		Accertamenti che non costituiscono credito (non liquidati)	67 010.190,03
		Totale a pareggio come rendiconto finanziaro	**693.696.856,17**

Residui passivi al 31/12/2022		**Debiti al 31/12/2022 (S.P.)**	
Totale residui passivi (da Situazione amministra iva generale)	399.156.132,50	P2.4 2.01.) Debiti verso fornitori	7 210.675,76
		P2.4.3.01.) Debiti per altri trasferimenti ad Amministrazioni pubbliche	45.751,63
		P2.4.3.02.) Debiti per trasferimenti corren i	43.121,89
		P2.4.5.01,) Debiti per imposte di natura corrente a carico dell'ente	393.491,55
		P2.4.5.05.) Debiti tributari a titolo di sostituto di imposta	3.144.891,93
		P2.4.6) Debiti previdenziali e assistenziali	1.597.680,51
		P2.4.7) Altri debiti	35.152.855,58
		Totale Debiti	**47.588.468,85**
		Impegni che non costituiscono debito (non liquidati)	351.567.663,65
		Totale a pareggio come rendiconto finanziaro	**399.156.132,50**

A seguire una rappresentazione aggregata dello stato patrimoniale che consente di rilevare le variazioni percentuali delle macro voci attive e passive.

Dalle tabelle di seguito riportate emergono alcuni elementi sicuramente interessanti; l'esercizio 2022 si conclude con un Patrimonio Netto di € 848.847.661,20 superiore rispetto ai dati 2021 e con un avanzo economico di 28,21 milioni di euro, in flessione rispetto all'esercizio 2021. In merito, si evidenzia che importi contenuti di avanzo economico, mostrano un maggior utilizzo delle risorse disponibili e, pertanto una più adeguata gestione economico- finanziaria dell'Ente.

Di seguito una tabella che evidenzia il trend dei risultati economici conseguiti dall'esercizio 2006 all'esercizio 2022.

RISULTATO DI ESERCIZIO		
ANNO	**AVANZO**	**DISAVANZO**
2006	222.244.822,86	
2007		38.055.368,06
2008		32.607.879,36
2009	35.298.801,17	
2010		154.481.562,47
2011		183.360.219,00
2012		88.239.389,00
2013		233.708.668,53
2014	71.180.291,93	

ASI - AGENZIA SPAZIALE ITALIANA - A2767E5 - REGISTRO UFFICIALE - 0006330 - Uscita - 08/05/2023 - 14:52

2015		35.437.424,78
2016		20.295.956,65
2017	18.646.965,70	
2018	39.470.455,53	
2019	52.064.179,88	
2020	111.605.523,88	
2021	29.998.374,52	
2022	28.210.893,71	

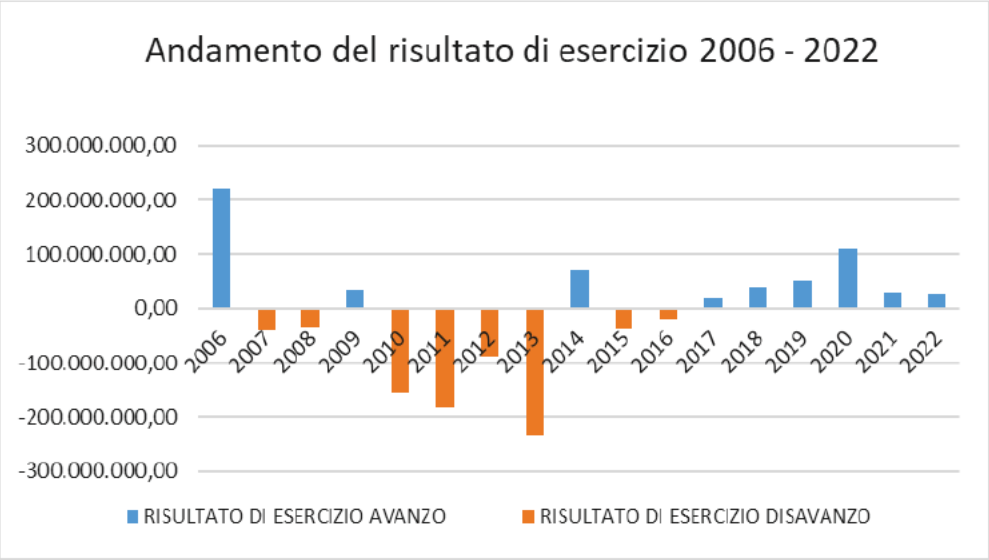

Elenco dei conteziosi in essere alla data di chiusura dell'esercizio 2022

Ai sensi dell'art. 39 comma 3, del Regolamento di Amministrazione Finanza e Contabilità, la nota integrativa deve contenere l'elenco dei contenziosi in essere alla data di chiusura dell'esercizio. Pertanto, in allegato si riporta la Comunicazione Interna Affari Legali e Societari 2023 13 del 27 gennaio 2023 *"Elenco Contenziosi pendenti 2022 Aggiornamento al 31 dicembre 2022"*.

A copertura di tali oneri sul bilancio di previsione dell'esercizio finanziario 2022 è stato effettuato uno stanziamento assestato nel capitolo "Oneri da contenzioso" di importo pari ad € 1.996.974,34 a fronte di un importo impegnato di € 21.937,09, valutando di non procedere anche alla creazione di un apposito fondo a copertura di eventuali rischi di soccombenza.

ASI - AGENZIA SPAZIALE ITALIANA - A2767E5 - REGISTRO UFFICIA - 0006330 - Uscita - 08/05/2023 - 14:52

Allegato n. 1 – Composizione delle immobilizzazioni materiali e relativi movimenti

COMPOSIZIONE DELLE IMMOBILIZZAZIONI MATERIALI E RELATIVI MOVIMENTI								
Categoria	Valore netto al 31/12/2021	Fondo ammortamento 31/12/2021	Valore al lordo al 31/12/2021	Incrementi patrimoniali 2022	Decrementi patrimoniali 2022	Valore al lordo al 31/12/2022	Fondo ammortamento 31/12/2022	Valore netto al 31/12/2022
Mobili e arredi per ufficio	163.866,99	1.274.247,92	1.438.114,91	63.647,40	0,00	1.501.762,31	1.327.275,10	174.487,21
Macchine d'ufficio	3.021,84	155.206,74	158.228,58	610,00	0,00	158.838,58	156.302,50	2.536,08
CED	534.947,31	3.307.744,56	3.842.691,87	487.338,52	28.922,35	4.301.108,04	3.641.849,89	659.258,15
Libri (Materiale Bibliografico)	346.943,38	0,00	346.943,38	3.198,12	0,00	350.141,50	0,00	350.141,50
Automezzi	0,00	0,00	0,00	0,00	0,00	0,00	0,00	0,00
APPARECCHIATURE GENERICHE	33.105,44	1.692.046,81	1.725.152,25	0,00	0,00	1.725.152,25	1.710.087,19	15.065,06
Attrezzature scientifiche	2.528.191,18	33.532.322,21	36.060.513,39	30.268.638,13	0,00	66.329.151,52	44.375.118,82	21.954.032,70
Impianti	515.986,15	614.103,20	1.130.089,35	17.255,36	0,00	1.147.344,71	653.489,43	493.855,28
Terreni	1.347.586,97	954.848,18	2.302.435,15	0,00	0,00	2.302.435,15	985.691,32	1.316.743,83
FABBRICATI (nuova sede)	67.470.183,42	14.102.582,69	81.572.766,11	394.352,54	0,00	81.967.118,65	15.741.925,06	66.225.193,59
Investimenti Malindi	12.453,77	1.090.570,97	1.103.024,74	16.258,05	0,00	1.119.282,79	1.096.157,16	23.125,63
INVESTIMENTI ISTITUZIONALI	509.529.280,36	1.308.175.039,89	1.817.704.320,25	42.385.744,97	767.118,25	1.859.322.946,97	1.393.449.603,84	465.873.343,13
Apparecchiature in fase di realizzazione	39.713.145,55	0,00	39.713.145,55	-9.754.645,35	0,00	29.958.500,20	0,00	29.958.500,20
TOTALE immobilizzazioni materiali	**622.198.712,36**	**1.364.898.713,17**	**1.987.097.425,53**	**63.882.397,74**	**796.040,60**	**2.050.183.782,67**	**1.463.137.500,31**	**587.046.282,36**

COMPOSIZIONE DELLE IMMOBILIZZAZIONI IMMATERIALI E RELATIVI MOVIMENTI								
Categoria	Valore netto al 31/12/2021	Fondo ammortamento 31/12/2021	Valore al lordo al 31/12/2021	Incrementi patrimoniali 2022	Decrementi patrimoniali 2022	Valore al lordo al 31/12/2022	Fondo ammortamento 31/12/2022	Valore netto al 31/12/2022
Software	285.899,24	1.032.155,33	1.318.054,57	281.910,89	0,00	1.599.965,46	1.217.862,91	382.102,55
Marchi	134.487,68	24.764,94	159.252,62	0,00	0,00	159.252,62	33.619,38	125.633,24
TOTALE immobilizzazioni immateriali	**420.386,92**	**1.056.920,27**	**1.477.307,19**	**281.910,89**	**0,00**	**1.759.218,08**	**1.251.482,29**	**507.735,79**

ASI - AGENZIA SPAZIALE ITALIANA - A2767E5 - REGISTRO UFFICIA - 0006330 - Uscita - 08/05/2023 - 14:52

ASI - AGENZIA SPAZIALE ITALIANA - A2767E5 - REGISTRO UFFICIA - 0006330 - Uscita - 08/05/2023 - 14:52

Allegato n. 2 – Quadro riepilogativo degli ammoratamenti (immobilizzazini materiali)

QUADRO RIEPILOGATIVO DEGLI AMMORTAMENTI (IMMOBILIZZAZ. MATERIALI)

QUOTE DI AMMORTAMENTO	Mobili e arredi per ufficio	Macchine d'ufficio	CED	Libri Materiale Bibliografico	Automezzi	Apparecchiature Generiche	Attrezzature scientifiche	Impianti	Terreni	Fabbricati	Investimenti Mallndi	Investimenti istituzionali	Apparecchiature in costruzione	TOTALI
Fondo ammortamento al 31/12/2021	1.274.247,92	155.206,74	3.107.744,56	0,00	0,00	1.692.046,81	33.532.322,21	614.103,20	954.848,18	14.102.582,69	1.090.570,97	1.308.175.039,89	0,00	1.364.898.713,17
Incremento fondo ammortamento 2022	53.027,18	1.095,76	363.027,68	0,00	0,00	18.040,38	10.842.796,61	39.386,23	30.843,14	1.619.342,37	5.586,19	86.041.682,20	0,00	99.034.827,74
Decremento fondo ammortamento 2022	0,00	0,00	28.922,35	0,00	0,00	0,00	0,00	0,00	0,00	0,00	0,00	767.118,25	0,00	796.040,60
Fondo ammortamento al 31/12/2022	1.327.275,10	156.302,50	3.641.849,89	0,00	0,00	1.710.087,19	44.375.118,82	653.489,43	985.691,32	15.721.925,06	1.096.157,16	1.393.449.603,84	0,00	**1.463.137.500,31**

QUADRO RIEPILOGATIVO DEGLI AMMORTAMENTI (IMMOBILIZZAZ. IMMATERIALI)

QUOTE DI AMMORTAMENTO	Concessioni, licenze, marchi e diritti simili (Software)
Fondo ammortamento al 31/12/2021	1.056.920,27
Incremento fondo ammortamento 2022	194.562,02
Decremento fondo ammortamento 2022	0,00
Incrementi derivanti da migrazione 2009	
Fondo ammortamento al 31/12/2022	**1.251.482,29**

ASI - AGENZIA SPAZIALE ITALIANA - A2767E5 - REGISTRO UFFICIALE - 0006330 - Uscita - 08/05/2023 - 14:52

Agenzia Spaziale Italiana	**COMUNICAZIONE INTERNA** **Affari Legali e Societari (UAL)**	**Documento: CI-UAL-2023-13** **Data: 27-01-2023** **Raccolta: Corrispondenza**

ELENCO CONTENZIOSI PENDENTI 2022 – ACCANTONAMENTI - QUANTIFICAZIONE ONERI DA CONTENZIOSO IN RELAZIONE AL RISCHIO DI SOCCOMBENZA - AGGIORNAMENTO AL 31.12.2022 – TABELLA DI SINTESI DEI CONTENZIOSI DEFINITI

Natale Monsurrò
DAF

Claudio Vescovo
UCF

Giovanni Ciuffarella
Presidente Collegio dei Revisori dei Conti

e p.c. Fabrizio Tosone
Direttore Generale

SEDE

Facendo seguito alla comunicazione CI-UAL-2022-161 del 31 ottobre 2022, si trasmette, unitamente alla presente, la tabella contenente i dati dei contenziosi pendenti al 31 dicembre 2022, con indicazione degli importi che, in caso di soccombenza di ASI, sarebbero da corrispondere a favore delle controparti. Il nuovo modello di tabella, che, come noto, accoglie i rilievi svolti dal Collegio dei Revisori dei Conti al punto 3.1 del verbale del 24 gennaio 2022, è implementato da una ulteriore tabella di sintesi relativa ai contenziosi definiti nell'anno 2022, al fine di fornire riscontro ai citati rilievi nella parte in cui si rappresenta che "*... non risulta effettuata una valutazione, con cadenza tendenzialmente annuale, circa la percentuale, sia in valori assoluti sia in termini di importo, degli esiti delle controversie definite con provvedimento del giudice adito.*".

Cordiali saluti,

Federica Barone
(Responsabile Ufficio Contenzioso UAL)

Cristina Marabottini
(Responsabile UAL)

ASI - AGENZIA SPAZIALE ITALIANA - A2767E5 - REGISTRO UFFICIALE - 0006330 - Uscita - 08/05/2023 - 14:52

Allegati:
1) elenco contenziosi pendenti aggiornato al 31.12.2022;
2) tabella di sintesi dei contenziosi definiti nel 2022.

ASI - AGENZIA SPAZIALE ITALIANA - A2767E5 - REGISTRO UFFICIA - 0006330 - Uscita - 08/05/



ASI - AGENZIA SPAZIALE ITALIANA - A2767E5 - REGISTRO UFFICIA - 0006330 - Uscita - 08/05/





ASI - AGENZIA SPAZIALE ITALIANA - A2767E5 - REGISTRO UFFICIA - 0006330 - Uscita - 08/05/



ASI - AGENZIA SPAZIALE ITALIANA - A2767E5 - REGISTRO UFFICIA - 0006330 - Uscita - 08/05/



ASI - AGENZIA SPAZIALE ITALIANA - A2767E5 - REGISTRO UFFICIA - 0006330 - Uscita - 08/05/



ASI - AGENZIA SPAZIALE ITALIANA - A2767E5 - REGISTRO UFFICIALE - 0006330 - Uscita - 08/05/2023 - 14:52

Unità Affari Legali e Societari

Area	Contenziosi aperti	Contenziosi conclusi nel 2022			
		Totali	Con sentenza a favore di ASI	Con sentenza a sfavore di ASI	Con sentenza parzialmente favorevole ad ASI/conciliazioni
Lavoro	6	10	5	4	1
Bandi Concorso	11	11	7	4	
Accesso documentale	0	3	3		
Compensi	2				
Convenzioni	1				
Appalti/contrattualistica	1	2	2		
Esecuzioni mobiliari	1				

Tot.	22	26	17	8	1
In termini **percentuali**			65%	31%	4%

N.B. Nell'anno 2022 non vi sono state pronunce di condanna al pagamento di somme da parte/in favore di ASI, fatta eccezione per la condanna alla refusione delle spese di lite; a tal proposito, su n. 26 contenziosi definiti, n. 14 hanno determinato una condanna della parte soccombente alle spese; n. 10 sono state le pronunce che hanno stabilito la compensazione delle spese, e n. 2 sono perenti.

ASI - AGENZIA SPAZIALE ITALIANA - A2767E5 - REGISTRO UFFICIALE - 0006330 - Uscita - 08/05/2023 - 14:52

ASI - AGENZIA SPAZIALE ITALIANA - A2767E5 - REGISTRO UFFICIA - 0006330 - Uscita - 08/05/

AGENZIA SPAZIALE ITALIANA
Conto Economico 2022

Codice Conto	Descrizione	Anno 2022		Anno 2021	
		Parziali	Totali	Parziali	Totali
E1	**Componenti positivi della gestione**				
E1.1	**Proventi di natura tributaria, contributiva e perequativa**		***0,00***		***0,00***
E1.1.1	Proventi da tributi	0,00		0,00	
E1.1.2	Proventi per Contributi sociali	0,00		0,00	
E1.1.3	Proventi da Fondi perequativi	0,00		0,00	
E1.2	**Ricavi delle vendite e delle prestazioni e proventi da servizi pubblici**		***4.679.385,66***		***5.943.805,00***
E1.2.1	Ricavi dalla vendita di beni	0,00		0,00	
E1.2.2	Ricavi dalla vendita di servizi	4.679.385,66		5.943.805,00	
E1.2.3	Ricavi dall'erogazione di servizi universitari	0,00		0,00	
E1.2.4	Ricavi derivanti dalla gestione dei beni	0,00		0,00	
E1.3	**Proventi da trasferimenti e contributi**		***992.391.024,18***		***836.303.294,79***
E1.3.1	Trasferimenti correnti	992.391.024,18		836.303.294,79	
E1.3.2	Contributi agli investimenti	0,00		0,00	
E1.3.3	Quota annuale di contributi agli investimenti	0,00		0,00	
E1.4	**Altri ricavi e proventi diversi**		***514.256,30***		***1.071.345,74***
E1.4.1	Indennizzi di assicurazione	0,00		0,00	
E1.4.2	Proventi derivanti dall'attività di controllo e repressione delle irregolarità e degli illeciti	0,00		0,00	
E1.4.3	Proventi da rimborsi	36.492,45		42.806,56	
E1.4.9	Altri proventi	477.763,85		1.028.539,18	
E1.5	**Variazioni nelle rimanenze di prodotti in corso di lavorazione, semilavorati e finiti**		***0,00***		***0,00***
E1.5.1	Variazioni nelle rimanenze di prodotti in corso di lavorazione, semilavorati e finiti	0,00		0,00	
E1.6	**Variazioni dei lavori in corso su ordinazione**		***0,00***		***0,00***

ASI - AGENZIA SPAZIALE ITALIANA - A2767E5 - REGISTRO UFFICIA - 0006330 - Uscita - 08/05/

AGENZIA SPAZIALE ITALIANA
Conto Economico 2022

Codice Conto	Descrizione	Anno 2022		Anno 2021	
		Parziali	Totali	Parziali	Totali
E1.6.1	Variazioni dei lavori in corso su ordinazione	0,00		0,00	
E1.7	**Incrementi di immobilizzazioni per lavori interni**		***0,00***		***0,00***
E1.7.1	Incrementi di immobilizzazioni per lavori interni	0,00		0,00	
Totale	**Componenti positivi della gestione**		**997.584.666,14**		**843.318.445,53**
E2	**Componenti negativi della gestione**				
E2.1	**Costi della produzione**		***191.458.323,12***		***146.323.128,44***
E2.1.1	Acquisto di materie prime e/o beni di consumo	229.199,99		356.133,10	
E2.1.2	Prestazioni di servizi	158.920.254,66		115.834.390,23	
E2.1.3	Utilizzo di beni terzi	549.507,80		596.574,13	
E2.1.4	Personale	28.259.332,05		26.220.650,28	
E2.1.9	Oneri diversi della gestione	3.500.028,62		3.315.380,70	
E2.2	**Ammortamenti e svalutazioni**		***99.229.389,75***		***73.323.769,09***
E2.2.1	Ammortamento di immobilizzazioni materiali	99.034.827,73		73.185.317,49	
E2.2.2	Ammortamento di immobilizzazioni immateriali	194.562,02		138.451,60	
E2.2.3	Svalutazioni di immobilizzazioni materiali	0,00		0,00	
E2.2.4	Svalutazioni di immobilizzazioni immateriali	0,00		0,00	
E2.2.5	Svalutazioni di crediti compresi nell'attivo circolante	0,00		0,00	
E2.3	**Costi per trasferimenti e contributi**		***682.752.907,19***		***597.884.777,30***
E2.3.1	Trasferimenti correnti	682.752.907,19		597.884.777,30	
E2.3.2	Contributi agli investimenti	0,00		0,00	
E2.4	**Accantonamenti**		***0,00***		***1.095.457,82***
E2.4.1	Accantonamento a fondo svalutazione crediti	0,00		0,00	
E2.4.2	Accantonamento a fondo rischi	0,00		0,00	
E2.4.3	Altri accantonamenti	0,00		1.095.457,82	
E2.5	**Variazioni nelle rimanenze di materie prime e/o beni di consumo**		***0,00***		***0,00***
E2.5.1	Variazioni nelle rimanenze di materie prime e/o beni di consumo	0,00		0,00	

ASI - AGENZIA SPAZIALE ITALIANA - A2767E5 - REGISTRO UFFICIA - 0006330 - Uscita - 08/05/

AGENZIA SPAZIALE ITALIANA
Conto Economico 2022

Codice Conto	Descrizione	Anno 2022		Anno 2021	
		Parziali	Totali	Parziali	Totali
Totale	**Componenti negativi della gestione**		**973.440.620,06**		**818.627.132,65**
Differenza tra valore e costi della produzione			**24.144.046,08**		**24.691.312,88**
E3	**Proventi e oneri finanziari**				
E3.1	**Oneri finanziari**		***351,95***		***54.797,85***
E3.1.1	Interessi	351,95		54.797,85	
E3.1.2	Altri oneri finanziari	0,00		0,00	
E3.2	**Proventi finanziari**		***4.629.500,50***		***5.159.500,50***
E3.2.1	Proventi da titoli obbligazionari	0,00		0,00	
E3.2.2	Proventi da finanziamenti specifici	0,00		0,00	
E3.2.3	Altri proventi finanziari	4.629.500,50		5.159.500,50	
Totale	**Proventi e oneri finanziari**		**4.629.148,55**		**5.104.702,65**
E4	**Rettifiche di valore di attività finanziarie**				
E4.1	**Rivalutazioni**		***0,00***		***0,00***
E4.1.1	Rivalutazioni di partecipazioni	0,00		0,00	
E4.1.2	Rivalutazioni di immobilizzazioni finanziarie che non costituiscono partecipazioni	0,00		0,00	
E4.1.3	Rivalutazioni di titoli iscritti nell'attivo circolante che non costituiscono partecipazioni	0,00		0,00	
E4.2	**Svalutazioni**		***0,00***		***0,00***
E4.2.1	Svalutazioni di partecipazioni	0,00		0,00	
E4.2.2	Svalutazioni di immobilizzazioni finanziarie che non costituiscono partecipazioni	0,00		0,00	
E4.2.3	Svalutazioni di titoli iscritti nell'attivo circolante che non costituiscono partecipazioni	0,00		0,00	
Totale	**Rettifiche di valore di attività finanziarie**		**0,00**		**0,00**
E5	**Proventi e oneri straordinari**				

ASI - AGENZIA SPAZIALE ITALIANA - A2767E5 - REGISTRO UFFICIA - 0006330 - Uscita - 08/05/

AGENZIA SPAZIALE ITALIANA
Conto Economico 2022

Codice Conto	Descrizione	Anno 2022		Anno 2021	
		Parziali	Totali	Parziali	Totali
E5.1	**Oneri straordinari**		***574.473,45***		***906.355,37***
E5.1.1	Sopravvenienze passive	574.473,45		906.355,37	
E5.1.2	Insussistenze dell'attivo	0,00		0,00	
E5.1.3	Trasferimenti in conto capitale	0,00		0,00	
E5.1.4	Minusvalenze	0,00		0,00	
E5.1.9	Altri oneri straordinari	0,00		0,00	
E5.2	**Proventi straordinari**		***12.172,53***		***1.108.714,36***
E5.2.1	Trasferimenti in conto capitale	0,00		0,00	
E5.2.2	Insussistenze del passivo	108,64		0,00	
E5.2.3	Sopravvenienze attive	12.063,89		1.108.714,36	
E5.2.4	Plusvalenze	0,00		0,00	
E5.2.9	Altri proventi straordinari	0,00		0,00	
Totale	**Proventi e oneri straordinari**		**-562.300,92**		**202.358,99**
Avanzo Economico			**28.210.893,71**		**29.998.374,52**
Disavanzo Economico					
Pareggio Economico					

ASI - AGENZIA SPAZIALE ITALIANA - A2767E5 - REGISTRO UFFICIA - 0006330 - Uscita - 08/05/

AGENZIA SPAZIALE ITALIANA
Stato Patrimoniale 2022

ATTIVITA'	2022	2021	PASSIVITA'	2022	2021
P1) Attivo			P2) Passivo		
P1.1) Crediti verso soci e partecipanti			P2.005) Debiti per tirocini formativi curriculari	0,00	0,00
P1.1.1) Crediti verso i soci per versamenti ancora dovuti			P2.1) Patrimonio netto		
P1.1.1.01) Crediti verso i soci per versamenti ancora dovuti			P2.1.1) Capitale		
TOTALE Crediti verso i soci per versamenti ancora dovuti	0,00	0,00	P2.1.1.01) Capitale sociale		
TOTALE Crediti verso i soci per versamenti ancora dovuti	0,00	0,00	TOTALE Capitale sociale	0,00	0,00
P1.1.2) Crediti verso Amministrazioni per versamenti di fondo di dotazione ancora dovuto			P2.1.1.02) Fondo di dotazione		
P1.1.2.01) Crediti verso Amministrazioni per versamenti di fondo di dotazione ancora dovuto			TOTALE Fondo di dotazione	0,00	0,00
TOTALE Crediti verso Amministrazioni per versamenti di fondo di dotazione ancora dovuto	0,00	0,00	TOTALE Capitale	0,00	0,00
TOTALE Crediti verso Amministrazioni per versamenti di fondo di dotazione ancora dovuto	0,00	0,00	P2.1.2) Riserve		
TOTALE Crediti verso soci e partecipanti	0,00	0,00	P2.1.2.01) Riserve da utili		
P1.2) Immobilizzazioni			P2.1.2.01.03) Avanzi (disavanzo) portati a nuovo		
P1.2.1) Immobilizzazioni immateriali			TOTALE Avanzi (disavanzo) portati a nuovo	820.636.767,49	790.638.392,97
P1.2.1.01) Costi di impianto e di ampliamento			TOTALE Riserve da utili	820.636.767,49	790.638.392,97
TOTALE Costi di impianto e di ampliamento	0,00	0,00	P2.1.2.02) Riserve da capitale		
P1.2.1.02) Costi di ricerca, sviluppo e pubblicità			TOTALE Riserve da capitale	0,00	0,00
TOTALE Costi di ricerca, sviluppo e pubblicità	0,00	0,00	P2.1.2.03) Riserve da permessi di costruire		

ASI - AGENZIA SPAZIALE ITALIANA - A2767E5 - REGISTRO UFFICIA - 0006330 - Uscita - 08/05/

AGENZIA SPAZIALE ITALIANA
Stato Patrimoniale 2022

ATTIVITA'	2022	2021	PASSIVITA'	2022	2021
P1.2.1.03) Diritti di brevetto, utilizzazione di opere dell'ingegno e software			TOTALE Riserve da permessi di costruire	0,00	0,00
P1.2.1.03.05) Sviluppo software e manutenzione evolutiva			P2.1.2.04) Altre riserve distintamente indicate		
TOTALE Sviluppo software e manutenzione evolutiva	382.102,55	285.899,24	TOTALE Altre riserve distintamente indicate	0,00	0,00
TOTALE Diritti di brevetto, utilizzazione di opere dell'ingegno e software	382.102,55	285.899,24	TOTALE Riserve	820.636.767,49	790.638.392,97
P1.2.1.04) Concessioni, licenze, marchi e diritti simili			P2.1.3) Altri conferimenti di capitale		
P1.2.1.04.01) Concessioni, licenze, marchi e diritti simili			P2.1.3.01) Lasciti e donazioni vincolati		
TOTALE Concessioni, licenze, marchi e diritti simili	125.633,24	134.487,68	TOTALE Lasciti e donazioni vincolati	0,00	0,00
TOTALE Concessioni, licenze, marchi e diritti simili	125.633,24	134.487,68	P2.1.3.02) Lasciti e donazioni non vincolati		
P1.2.1.05) Avviamento			TOTALE Lasciti e donazioni non vincolati	0,00	0,00
TOTALE Avviamento	0,00	0,00	P2.1.3.03) Beni patrimoniali acquisiti per devoluzion		
P1.2.1.06) Immobilizzazioni immateriali in corso e acconti			TOTALE Beni patrimoniali acquisiti per devoluzione	0,00	0,00
TOTALE Immobilizzazioni immateriali in corso e acconti	0,00	0,00	P2.1.3.04) Conferimenti di capitale da pubbliche amministrazioni		
P1.2.1.07) Manutenzione straordinaria su beni di terz			TOTALE Conferimenti di capitale da pubbliche amministrazioni	0,00	0,00
P1.2.1.07.) Manutenzione straordinaria su beni di terzi			P2.1.3.05) Altri conferimenti di capitale a enti pubblici n.a.c.		
P1.2.1.07.01) Manutenzione straordinaria su beni di terzi			TOTALE Altri conferimenti di capitale a enti pubblici n.a.c.	0,00	0,00
P1.2.1.07.01.) Manutenzione straordinaria su beni di terzi			TOTALE Altri conferimenti di capitale	0,00	0,00
TOTALE Manutenzione straordinaria su beni d terzi	0,00	0,00	P2.1.4) Risultato economico dell'esercizio		

ASI - AGENZIA SPAZIALE ITALIANA - A2767E5 - REGISTRO UFFICIA - 0006330 - Uscita - 08/05/

AGENZIA SPAZIALE ITALIANA
Stato Patrimoniale 2022

ATTIVITA'	2022	2021	PASSIVITA'	2022	2021
TOTALE Manutenzione straordinaria su beni di terzi	0,00	0,00	P2.1.4.01) Risultato economico dell'esercizio		
TOTALE Manutenzione straordinaria su beni di terzi	0,00	0,00	TOTALE Risultato economico dell'esercizio	28.210.893,71	29.998.374,52
TOTALE Manutenzione straordinaria su beni di terzi	0,00	0,00	TOTALE Risultato economico dell'esercizio	28.210.893,71	29.998.374,52
P1.2.1.99) Altre immobilizzazioni immateriali			TOTALE Patrimonio netto	848.847.661,20	820.636.767,49
TOTALE Altre immobilizzazioni immateriali	0,00	0,00	P2.2) Fondi per rischi e oneri e altri fondi		
TOTALE Immobilizzazioni immateriali	507.735,79	420.386,92	P2.2.1) Fondi per trattamento di quiescenza		
P1.2.2) Immobilizzazioni materiali			P2.2.1.01) Fondi per trattamento di quiescenza		
P1.2.2.01) Beni demaniali			TOTALE Fondi per trattamento di quiescenza	0,00	0,00
TOTALE Beni demaniali	0,00	0,00	TOTALE Fondi per trattamento di quiescenza	0,00	0,00
P1.2.2.02) Immobilizzazioni materiali non demaniali			P2.2.2) Fondi per imposte		
P1.2.2.02.01) Mezzi di trasporto ad uso civile, di sicurezza e ordine pubblico			P2.2.2.01) Fondi per imposte		
TOTALE Mezzi di trasporto ad uso civile, di sicurezza e ordine pubblico	0,00	0,00	TOTALE Fondi per imposte	916.711,00	916.711,00
P1.2.2.02.02) Mezzi di trasporto ad uso militare			TOTALE Fondi per imposte	916.711,00	916.711,00
TOTALE Mezzi di trasporto ad uso militare	0,00	0,00	P2.2.3) Fondo ammortamento		
P1.2.2.02.03) Mobili e arredi			P2.2.3.01) Fondo ammortamento di immobilizzazioni materiali		
TOTALE Mobili e arredi	174.487,21	163.866,99	TOTALE Fondo ammortamento di immobilizzazioni materiali	0,00	0,00
P1.2.2.02.04) Impianti e macchinari			P2.2.3.02) Fondo ammortamento di immobilizzazioni immateriali		

ASI - AGENZIA SPAZIALE ITALIANA - A2767E5 - REGISTRO UFFICIA - 0006330 - Uscita - 08/05/

AGENZIA SPAZIALE ITALIANA
Stato Patrimoniale 2022

ATTIVITA'	2022	2021	PASSIVITA'	2022	2021
TOTALE Impianti e macchinari	504.672,11	528.439,92	TOTALE Fondo ammortamento di immobilizzazioni immateriali	0,00	0,00
P1.2.2.02.05) Attrezzature			TOTALE Fondo ammortamento	0,00	0,00
TOTALE Attrezzature	517.802.800,03	551.803.722,52	P2.2.4) Fondo per svalutazione crediti		
P1.2.2.02.06) Macchine per ufficio			P2.2.4.01) Fondo svalutazione crediti		
TOTALE Macchine per ufficio	2.536,08	3.021,84	TOTALE Fondo svalutazione crediti	0,00	0,00
P1.2.2.02.07) Hardware			TOTALE Fondo per svalutazione crediti	0,00	0,00
TOTALE Hardware	669.708,01	534.947,31	P2.2.9) Altri fondi		
P1.2.2.02.08) Armi			P2.2.9.01) Fondo rinnovi contrattuali		
TOTALE Armi	0,00	0,00	TOTALE Fondo rinnovi contrattuali	2.847.466,55	2.847.575,19
P1.2.2.02.09) Beni immobili			P2.2.9.02) Fondo ammortamento titoli		
TOTALE Beni immobili	66.225.193,59	67.470.183,42	TOTALE Fondo ammortamento titoli	0,00	0,00
P1.2.2.02.10) Beni immobili di valore culturale, storico ed artistico			P2.2.9.99) Altri fondi		
TOTALE Beni immobili di valore culturale, storico ed artistico	0,00	0,00	TOTALE Altri fondi	0,00	0,00
P1.2.2.02.11) Oggetti di valore			TOTALE Altri fondi	2.847.466,55	2.847.575,19
TOTALE Oggetti di valore	0,00	0,00	TOTALE Fondi per rischi e oneri e altri fondi	3.764.177,55	3.764.286,19
P1.2.2.02.12) Altri beni materiali			P2.3) Fondo per trattamento fine rapporto		
TOTALE Altri beni materiali	350.141,50	346.943,38	P2.3.1) Fondo per trattamento fine rapporto		
P1.2.2.02.13) Terreni			P2.3.1.01) Fondo per trattamento fine rapporto		

ASI - AGENZIA SPAZIALE ITALIANA - A2767E5 - REGISTRO UFFICIA - 0006330 - Uscita - 08/05/

AGENZIA SPAZIALE ITALIANA
Stato Patrimoniale 2022

ATTIVITA'	2022	2021	PASSIVITA'	2022	2021
TOTALE Terreni	1.316.743,83	1.347.586,97	TOTALE Fondo per trattamento fine rapporto	21.673.833,86	21.607.714,98
TOTALE Immobilizzazioni materiali non demaniali	587.046.282,36	622.198.712,35	TOTALE Fondo per trattamento fine rapporto	21.673.833,86	21.607.714,98
P1.2.2.03) Patrimonio naturale non prodotto			TOTALE Fondo per trattamento fine rapporto	21.673.833,86	21.607.714,98
P1.2.2.03.01) Demanio marittimo			P2.4) Debiti		
TOTALE Demanio marittimo	0,00	0,00	P2.4.1) Debiti da finanziamento		
TOTALE Patrimonio naturale non prodotto	0,00	0,00	P2.4.1.01) Prestiti obbligazionari		
P1.2.2.04) Immobilizzazioni materiali in corso			TOTALE Prestiti obbligazionari	0,00	0,00
TOTALE Immobilizzazioni materiali in corso	0,00	0,00	P2.4.1.02) Debiti verso banche e istituto tesoriere		
P1.2.2.05) Immobilizzazioni materiali acquistite mediante leasing finanziario			TOTALE Debiti verso banche e istituto tesoriere	0,00	0,00
TOTALE Immobilizzazioni materiali acquistite mediante leasing finanziario	0,00	0,00	P2.4.1.03) Debiti verso Amministrazioni pubbliche		
TOTALE Immobilizzazioni materiali	587.046.282,36	622.198.712,35	TOTALE Debiti verso Amministrazioni pubbliche	0,00	0,00
P1.2.3) Immobilizzazioni finanziarie			P2.4.1.04) Debiti verso altri finanziatori		
P1.2.3.01) Partecipazioni			TOTALE Debiti verso altri finanziatori	0,00	0,00
P1.2.3.01.01) Partecipazioni in imprese controllate incluse nelle Amministrazioni Centrali			TOTALE Debiti da finanziamento	0,00	0,00
TOTALE Partecipazioni in imprese controllate incluse nelle Amministrazioni Centrali	2.100.180,84	2.565.029,11	P2.4.2) Debiti verso fornitori		
P1.2.3.01.08) Partecipazioni in imprese partecipate non incluse in Amministrazioni pubbliche			P2.4.2.01) Debiti verso fornitori		
TOTALE Partecipazioni in imprese partecipate non incluse in Amministrazioni pubbliche	59.000,00	59.000,00	TOTALE Debiti verso fornitori	7.210.675,76	7.070.701,26

ASI - AGENZIA SPAZIALE ITALIANA - A2767E5 - REGISTRO UFFICIA - 0006330 - Uscita - 08/05/

AGENZIA SPAZIALE ITALIANA
Stato Patrimoniale 2022

ATTIVITA'	2022	2021	PASSIVITA'	2022	2021
P1.2.3.01.09) Partecipazioni in altre imprese non incluse in Amministrazioni pubbliche			TOTALE Debiti verso fornitori	7.210.675,76	7.070.701,26
TOTALE Partecipazioni in altre imprese non inclu e in Amministrazioni pubbliche	15.000,00	0,00	P2.4.3) Debiti per trasferimenti e contributi		
TOTALE Partecipazioni	2.174.180,84	2.639.029,11	P2.4.3.01) Debiti per altri trasferimenti ad Amministrazioni pubbliche		
P1.2.3.02) Crediti			TOTALE Debiti per altri trasferimenti ad Amministrazioni pubbliche	45.751,63	45.751,63
TOTALE Crediti	0,00	0,00	P2.4.3.02) Debiti per trasferimenti correnti		
P1.2.3.03) Altri titoli			TOTALE Debiti per trasferimenti correnti	43.121,89	299.537,38
TOTALE Altri titoli	0,00	0,00	P2.4.3.03) Debiti per trasferimenti per conto terzi		
TOTALE Immobilizzazioni finanziarie	2.174.180,84	2.639.029,11	TOTALE Debiti per trasferimenti per conto terzi	0,00	0,00
TOTALE Immobilizzazioni	589.728.198,99	625.258.128,38	P2.4.3.04) Debiti per contributi agli investimenti		
P1.3) Attivo circolante			TOTALE Debiti per contributi agli investimenti	0,00	0,00
P1.3.1) Rimanenze			P2.4.3.05) Debiti per trasferimenti in conto capitale		
P1.3.1.01) Rimanenze di materie prime, sussidiarie e di consumo			TOTALE Debiti per trasferimenti in conto capitale	0,00	0,00
TOTALE Rimanenze di materie prime, sussidiarie e di consumo	0,00	0,00	TOTALE Debiti per trasferimenti e contributi	88.873,52	345.289,01
P1.3.1.02) Rimanenze di semilavorati			P2.4.4) Acconti ricevuti		
TOTALE Rimanenze di semilavorati	0,00	0,00	P2.4.4.01) Acconti ricevuti		
P1.3.1.03) Lavori in corso su ordinazione			TOTALE Acconti ricevuti	0,00	0,00
TOTALE Lavori in corso su ordinazione	0,00	0,00	TOTALE Acconti ricevuti	0,00	0,00

ASI - AGENZIA SPAZIALE ITALIANA - A2767E5 - REGISTRO UFFICIA - 0006330 - Uscita - 08/05/

AGENZIA SPAZIALE ITALIANA
Stato Patrimoniale 2022

ATTIVITA'	2022	2021	PASSIVITA'	2022	2021
P1.3.1.04) Rimanenze di prodotti finiti			P2.4.5) Debiti tributari		
TOTALE Rimanenze di prodotti finiti	0,00	0,00	P2.4.5.01) Debiti per imposte di natura corrente a carico dell'ente		
P1.3.1.05) Acconti			TOTALE Debiti per imposte di natura corrente a carico dell'ente	393.491,55	454.643,64
TOTALE Acconti	0,00	0,00	P2.4.5.02) Debiti per imposte in conto capitale		
TOTALE Rimanenze	0,00	0,00	TOTALE Debiti per imposte in conto capitale	0,00	0,00
P1.3.2) Crediti			P2.4.5.03) Debiti per rimborso di imposte		
P1.3.2.01) Crediti di natura tributaria, contributiva e perequativa			TOTALE Debiti per rimborso di imposte	0,00	0,00
TOTALE Crediti di natura tributaria, contributiva e perequativa	0,00	0,00	P2.4.5.04) Debiti per imposte riscosse per conto terzi		
P1.3.2.02) Crediti verso clienti e utenti			TOTALE Debiti per imposte riscosse per conto terzi	0,00	0,00
P1.3.2.02.01) Crediti da proventi della vendita di beni e servizi			P2.4.5.05) Debiti tributari a titolo di sostituto di imposta		
P1.3.2.02.01.02) Crediti derivanti dalla vendita di servizi			TOTALE Debiti tributari a titolo di sostituto di imposta	3.144.891,93	3.614.229,89
TOTALE Crediti derivanti dalla vendita di servizi	703.533,33	601.450,00	P2.4.5.06) Debiti IVA		
TOTALE Crediti da proventi della vendita di beni e servizi	703.533,33	601.450,00	TOTALE Debiti IVA	0,00	0,00
TOTALE Crediti verso clienti e utenti	703.533,33	601.450,00	TOTALE Debiti tributari	3.538.383,48	4.068.873,53
P1.3.2.03) Crediti per trasferimenti correnti			P2.4.6) Debiti previdenziali e assistenziali		
P1.3.2.03.03) Crediti per trasferimenti correnti da altre imprese partecipate			P2.4.6.01) Contributi		
P1.3.2.03.03.01) Crediti per trasferimenti correnti da altre imprese partecipate			TOTALE Contributi	1.119.937,35	847.933,95

ASI - AGENZIA SPAZIALE ITALIANA - A2767E5 - REGISTRO UFFICIA - 0006330 - Uscita - 08/05/

AGENZIA SPAZIALE ITALIANA
Stato Patrimoniale 2022

ATTIVITA'	2022	2021	PASSIVITA'	2022	2021
TOTALE Crediti per trasferimenti correnti da altre imprese partecipate	0,00	0,00	P2.4.6.02) Ritenute		
TOTALE Crediti per trasferimenti correnti da altre imprese partecipate	0,00	0,00	TOTALE Ritenute	477.743,16	356.244,53
TOTALE Crediti per trasferimenti correnti	624.171.129,00	16.285.472,94	TOTALE Debiti previdenziali e assistenziali	1.597.680,51	1.204.178,48
P1.3.2.04) Crediti per contributi agli investimenti			P2.4.7) Altri debiti		
TOTALE Crediti per contributi agli investimenti	0,00	0,00	P2.4.7.01) Debiti verso il personale dipendente		
P1.3.2.05) Crediti per altri trasferimenti in conto capitale			TOTALE Debiti verso il personale dipendente	260.654,86	117.090,15
TOTALE Crediti per altri trasferimenti in conto capitale	0,00	0,00	P2.4.7.02) Debiti verso organi istituzionali dell'ente		
P1.3.2.06) Crediti per trasferimenti per conto terzi			TOTALE Debiti verso organi istituzionali dell'ente	0,00	48.536,75
TOTALE Crediti per trasferimenti per conto terzi	0,00	0,00	P2.4.7.03) Debiti verso creditori diversi		
P1.3.2.07) Crediti per proventi di attività finanziarie			TOTALE Debiti verso creditori diversi	58.357,01	23.288,21
TOTALE Crediti per proventi di attività finanziarie	0,00	0,00	P2.4.7.04) Altri debiti diversi		
P1.3.2.08) Altri crediti			TOTALE Altri debiti diversi	34.833.843,71	21.923.025,56
P1.3.2.08.01) Crediti verso l'erario			TOTALE Altri debiti	35.152.855,58	22.111.940,67
TOTALE Crediti verso l'erario	0,00	0,00	P2.4.8) Fatture da ricevere		
P1.3.2.08.02) Altri crediti da assoggettazione tributaria passiva			P2.4.8.01) Fatture da ricevere		
TOTALE Altri crediti da assoggettazione tributaria passiva	0,00	0,00	TOTALE Fatture da ricevere	0,00	0,00
P1.3.2.08.03) Imposte anticipate			TOTALE Fatture da ricevere	0,00	0,00

ASI - AGENZIA SPAZIALE ITALIANA - A2767E5 - REGISTRO UFFICIA - 0006330 - Uscita - 08/05/

AGENZIA SPAZIALE ITALIANA
Stato Patrimoniale 2022

ATTIVITA'	2022	2021	PASSIVITA'	2022	2021
TOTALE Imposte anticipate	0,00	0,00	TOTALE Debiti	47.588.468,85	34.800.982,95
P1.3.2.08.04) Crediti verso altri soggetti			P2.5) Ratei e risconti e contributi agli investimenti		
TOTALE Crediti verso altri soggetti	1.812.003,81	7.866.509,35	P2.5.1) Ratei passivi		
P1.3.2.08.05) Crediti per attività svolta per terzi			P2.5.1.01) Ratei di debito su costi del personale		
TOTALE Crediti per attività svolta per terzi	0,00	0,00	TOTALE Ratei di debito su costi del personale	0,00	0,00
P1.3.2.08.06) Crediti per anticipazioni sanità da tesoreria statale			P2.5.1.02) Ratei di debito su acquisti di servizi ed utilizzo di beni di terzi		
TOTALE Crediti per anticipazioni sanità da tesoreria statale	0,00	0,00	TOTALE Ratei di debito su acquisti di servizi ed utilizzo di beni di terzi	0,00	0,00
P1.3.2.08.07) Crediti della gestione sanitaria verso la gestione ordinaria della Regione			P2.5.1.03) Ratei di debito su altri costi		
TOTALE Crediti della gestione sanitaria verso la gestione ordinaria della Regione	0,00	0,00	TOTALE Ratei di debito su altri costi	0,00	0,00
TOTALE Altri crediti	1.812.003,81	7.866.509,35	TOTALE Ratei passivi	0,00	0,00
P1.3.2.09) Fatture da emettere			P2.5.2) Risconti passivi		
TOTALE Fatture da emettere	0,00	0,00	P2.5.2.01) Concessioni pluriennali		
TOTALE Crediti	626.686.666,14	24.753.432,29	TOTALE Concessioni pluriennali	0,00	0,00
P1.3.3) Attività finanziarie che non costituiscono immobilizzazioni			P2.5.2.02) Risconti per progetti in corso		
P1.3.3.01) Partecipazioni			TOTALE Risconti per progetti in corso	0,00	0,00
TOTALE Partecipazioni	0,00	0,00	P2.5.2.09) Altri risconti passivi		
P1.3.3.02) Altri titoli			P2.5.2.09.01) Altri risconti passivi		

ASI - AGENZIA SPAZIALE ITALIANA - A2767E5 - REGISTRO UFFICIA - 0006330 - Uscita - 08/05/

AGENZIA SPAZIALE ITALIANA
Stato Patrimoniale 2022

ATTIVITA'	2022	2021	PASSIVITA'	2022	2021
TOTALE Altri titoli	0,00	0,00	TOTALE Altri risconti passivi	1.234.793.614,25	678.247.166,69
TOTALE Attività finanziarie che non costituiscono immobilizzazioni	0,00	0,00	TOTALE Altri risconti passivi	1.234.793.614,25	678.247.166,69
P1.3.4) Disponibilità liquide			TOTALE Risconti passivi	1.234.793.614,25	678.247.166,69
P1.3.4.01) Conto di tesoreria			P2.5.3) Contributi agli investimenti		
TOTALE Conto di tesoreria	0,00	0,00	P2.5.3.01) Contributi agli investimenti		
P1.3.4.02) Altri depositi bancari e postali			TOTALE Contributi agli investimenti	0,00	0,00
P1.3.4.02.01) Depositi bancari			TOTALE Contributi agli investimenti	0,00	0,00
TOTALE Depositi bancari	940.252.890,58	909.045.357,63	TOTALE Ratei e risconti e contributi agli investimenti	1.234.793.614,25	678.247.166,69
TOTALE Altri depositi bancari e postali	940.252.890,58	909.045.357,63	TOTALE Passivo	2.156.667.755,71	1.559.056.918,30
P1.3.4.03) Assegni					
TOTALE Assegni	0,00	0,00			
P1.3.4.04) Denaro e valori in cassa					
TOTALE Denaro e valori in cassa	0,00	0,00			
TOTALE Disponibilità liquide	940.252.890,58	909.045.357,63			
TOTALE Attivo circolante	1.566.939.556,72	933.798.789,92			
P1.4) Ratei e risconti					
P1.4.1) Ratei attivi					
P1.4.1.01) Ratei attivi					

ASI - AGENZIA SPAZIALE ITALIANA - A2767E5 - REGISTRO UFFICIA - 0006330 - Uscita - 08/05/

AGENZIA SPAZIALE ITALIANA
Stato Patrimoniale 2022

ATTIVITA'	2022	2021	PASSIVITA'	2022	2021
TOTALE Ratei attivi	0,00	0,00			
TOTALE Ratei attivi	0,00	0,00			
P1.4.2) Risconti attivi					
P1.4.2.01) Risconti attivi					
TOTALE Risconti attivi	0,00	0,00			
TOTALE Risconti attivi	0,00	0,00			
TOTALE Ratei e risconti	0,00	0,00			
TOTALE Attivo	2.156.667.755,71	1.559.056.918,30			
Totale Attivo	2.156.667.755,71	1.559.056.918,30	**Totale Passivo**	2.156.667.755,71	1.559.056.918,30

ASI - AGENZIA SPAZIALE ITALIANA - A2767E5 - REGISTRO UFFICIA - 0006330 - Uscita - 08/05/

AGENZIA SPAZIALE ITALIANA
Stato Patrimoniale 2022

CONTI D'ORDINE					
Attivo	2022	2021	Passivo	2022	2021

ASI - AGENZIA SPAZIALE ITALIANA - A2767E5 - REGISTRO UFFICIA - 0006330 - Uscita - 08/05/2023 - 14:52

AGENZIA SPAZIALE ITALIANA
Stampa Totali Ammortamento per Categorie Esercizio 2022

	Costi Storici al 01/01	Costi Storici al 31/12	Incremento Patrimoniale	Quota Amm. anno corrente	Fondo Amm. al 01/01	Fondo Amm. al 31/12	Amm.to Residuo	Insussistenze	Tot Non Amm
01. - Terreni e fabbricati	83.875.201,26	84.269.553,80	394.352,54	1.670.185,51	15.057.430,87	16.727.616,38	66.489.380,34	0,00	1.052.557,08
02. - Mobili e arredi	1.438.114,91	1.501.762,31	63.647,40	53.027,18	1.274.247,92	1.327.275,10	174.487,21	0,00	0,00
03. - Impianti macchine ed apparecchiature	42.916.675,44	73.661.595,10	30.744.919,66	11.264.346,66	39.301.423,52	50.536.847,83	23.111.911,21	0,00	12.836,06
04. - Automezzi	0,00	0,00	0,00	0,00	0,00	0,00	0,00	0,00	0,00
05. - Materiale bibliografico	346.943,38	350.141,50	3.198,12	0,00	0,00	0,00	0,00	0,00	350.141,50
06. - Investimenti Malindi	1.103.024,74	1.119.282,79	16.258,05	5.586,19	1.090.570,97	1.096.157,16	23.125,63	0,00	0,00
07. - Satelliti	1.817.704.320,25	1.859.322.946,97	41.618.626,72	86.041.682,20	1.308.175.039,89	1.393.449.603,84	341.279.684,97	0,00	124.593.658,16
08. - Software	1.318.054,57	1.599.965,46	281.910,89	185.707,58	1.032.155,33	1.217.862,91	382.102,55	0,00	0,00
10. - Apparecchiature in costruzione	39.713.145,55	29.958.500,20	-9.754.645,35	0,00	0,00	0,00	0,00	0,00	29.958.500,20
11. - Marchi	159.252,62	159.252,62	0,00	8.854,44	24.764,94	33.619,38	125.633,24	0,00	0,00
Totali Generali Esercizio 2022	**1.988.574.732,72**	**2.051.943.000,75**	**63.368.268,03**	**99.229.389,76**	**1.365.955.633,44**	**1.464.388.982,60**	**431.586.325,15**	**0,00**	**155.967.693,00**

ASI - AGENZIA SPAZIALE ITALIANA - A2767E5 - REGISTRO UFFICIA - 0006330 - Uscita - 08/05/2023 - 14:52

ASI - AGENZIA SPAZIALE ITALIANA - A2767E5 - REGISTRO UFFICIA - 0006330 - Uscita - 08/05/2023 - 14:52

AGENZIA SPAZIALE ITALIANA
Stampa Totali Ammortamento per Categorie Esercizio 2022

	Costi Storici al 01/01	Costi Storici al 31/12	Incremento Patrimoniale	Quota Amm. anno corrente	Fondo Amm. al 01/01	Fondo Amm. al 31/12	Amm.to Residuo	Insussistenze	Tot Non Amm
01.01. - Terreni	2.302.435,15	2.302.435,15	0,00	30.843,14	954.848,18	985.691,32	264.186,75	0,00	1.052.557,0
01.02. - Fabbricati	81.572.766,11	81.967.118,65	394.352,54	1.639.342,37	14.102.582,69	15.741.925,06	66.225.193,59	0,00	0,0
02.01. - Mobile e arredi	1.438.114,91	1.501.762,31	63.647,40	53.027,18	1.274.247,92	1.327.275,10	174.487,21	0,00	0,0
03.01. - Attrezzature scientifiche	36.060.513,39	66.329.151,52	30.268.638,13	10.842.796,61	33.532.322,21	44.375.118,82	21.954.032,70	0,00	0,0
03.02. - Apparecchiature CED	3.842.691,87	4.301.108,04	458.416,17	363.027,68	3.307.744,56	3.641.849,89	659.258,15	0,00	0,0
03.03. - Macchine e attrezzature d'ufficio	158.228,58	158.838,58	610,00	1.095,76	155.206,74	156.302,50	2.536,08	0,00	0,0
03.04. - Apparecchiature e attrezzature generiche	1.725.152,25	1.725.152,25	0,00	18.040,38	1.692.046,81	1.710.087,19	15.065,06	0,00	0,0
03.05. - Impianti	1.130.089,35	1.147.344,71	17.255,36	39.386,23	614.103,20	653.489,43	481.019,22	0,00	12.836,0
04.01. - Automezzi	0,00	0,00	0,00	0,00	0,00	0,00	0,00	0,00	0,0
05.01. - Libri e pubblicazioni	346.943,38	350.141,50	3.198,12	0,00	0,00	0,00	0,00	0,00	350.141,5
06.01. - Automezzi	79.029,76	79.029,76	0,00	0,00	79.029,76	79.029,76	0,00	0,00	0,0
06.02. - Apparecchiature e attrezzature generiche	211.888,42	214.212,13	2.323,71	464,77	211.888,42	212.353,19	1.858,94	0,00	0,0
06.03. - Attrezzature scientifiche									

ASI - AGENZIA SPAZIALE ITALIANA - A2767E5 - REGISTRO UFFICIA - 0006330 - Uscita - 08/05/2023 - 14:52

ASI - AGENZIA SPAZIALE ITALIANA - A2767E5 - REGISTRO UFFICIA - 0006330 - Uscita - 08/05/2023 - 14:52

AGENZIA SPAZIALE ITALIANA
Stampa Totali Ammortamento per Categorie Esercizio 2022

	Costi Storici al 01/01	Costi Storici al 31/12	Incremento Patrimoniale	Quota Amm. anno corrente	Fondo Amm. al 01/01	Fondo Amm. al 31/12	Amm.to Residuo	Insussistenze	Tot Non Amm
06.03. - Attrezzature scientifiche									
	391.521,76	391.521,76	0,00	0,00	391.521,76	391.521,76	0,00	0,00	0,00
06.04. - Apparecchiature CED									
	71.108,57	85.041,91	13.933,34	3.483,48	71.108,57	74.592,05	10.449,86	0,00	0,00
06.05. - Impianti									
	32.738,73	32.738,75	0,02	1.636,96	20.284,96	21.921,92	10.816,83	0,00	0,00
06.06. - Macchine e attrezzature d'ufficio									
	1.730,29	1.730,48	0,19	0,19	1.730,29	1.730,48	0,00	0,00	0,00
06.07. - Mobili e arredi									
	11.927,21	11.928,00	0,79	0,79	11.927,21	11.928,00	0,00	0,00	0,00
06.08. - Segmento di terra Malindi									
	303.080,00	303.080,00	0,00	0,00	303.080,00	303.080,00	0,00	0,00	0,00
07.01. - Satelliti scientifici									
	61.389.635,46	72.541.725,88	11.152.090,42	4.590.035,36	55.983.597,21	59.806.514,32	12.735.211,56	0,00	0,00
07.02. - Satelliti di Telecomunicazione									
	1.161.050.498,05	1.370.326.707,09	209.276.209,04	70.273.427,09	1.002.345.011,64	1.072.618.438,73	297.708.268,36	0,00	0,00
07.03. - Satelliti in fase di realizzazione									
	303.403.330,90	124.278.123,86	-179.125.207,04	0,00	0,00	0,00	0,00	0,00	124.278.123,86
07.04. - Segmento di Terra									
	291.860.855,84	292.176.390,14	315.534,30	11.178.219,75	249.846.431,04	261.024.650,79	30.836.205,05	0,00	315.534,30
08.01. - Software									
	1.318.054,57	1.599.965,46	281.910,89	185.707,58	1.032.155,33	1.217.862,91	382.102,55	0,00	0,00
10.01. - Apparecchiature in costruzione									
	39.713.145,55	29.958.500,20	-9.754.645,35	0,00	0,00	0,00	0,00	0,00	29.958.500,20
11.01. - Marchi									

ASI - AGENZIA SPAZIALE ITALIANA - A2767E5 - REGISTRO UFFICIA - 0006330 - Uscita - 08/05/2023 - 14:52

ASI - AGENZIA SPAZIALE ITALIANA - A2767E5 - REGISTRO UFFICIA - 0006330 - Uscita - 08/05/2023 - 14:52

AGENZIA SPAZIALE ITALIANA
Stampa Totali Ammortamento per Categorie Esercizio 2022

	Costi Storici al 01/01	Costi Storici al 31/12	Incremento Patrimoniale	Quota Amm. anno corrente	Fondo Amm. al 01/01	Fondo Amm. al 31/12	Amm.to Residuo	Insussistenze	Tot Non Amm
11.01. - Marchi									
	159.252,62	159.252,62	0,00	8.854,44	24.764,94	33.619,38	125.633,24	0,00	0,00
Totali Generali Esercizio 2022									
	1.988.574.732,72	**2.051.943.000,75**	**63.368.268,03**	**99.229.389,76**	**1.365.955.633,44**	**1.464.388.982,60**	**431.586.325,15**	**0,00**	**155.967.693,0**

ASI - AGENZIA SPAZIALE ITALIANA - A2767E5 - REGISTRO UFFICIA - 0006330 - Uscita - 08/05/2023 - 14:52

ASI - AGENZIA SPAZIALE ITALIANA - A2767E5 - REGISTRO UFFICIALE - 0006330 - Uscita - 08/05/2023 - 14:52

Agenzia Spaziale Italiana

Collegio dei Revisori dei conti

Relazione
del
Collegio dei Revisori dei conti

Rendiconto generale dell'esercizio finanziario 2022

Sommario

1.	Premessa	2
2.	Attività di vigilanza	3
3.	Il Rendiconto generale	5
4.	Il Conto del bilancio	8
5.	Le Entrate	8
6.	Le Spese (Uscite)	13
7.	Risultato della gestione di competenza	21
8.	Residui	21
9.	Gestione di cassa	21
10.	Risultato di amministrazione	22
11.	Conto economico	26
12.	Stato patrimoniale	28
13.	Partecipazioni	32
14.	Contenimento della spesa pubblica	35
15.	Attestazione sui tempi medi di pagamento delle fatture passive	36
16.	Piano degli indicatori e dei risultati attesi di bilancio (PIRA)	37
17.	Personale	40
18.	Conclusioni	43

ASI - AGENZIA SPAZIALE ITALIANA - A2767E5 - REGISTRO UFFICIALE - 0006330 - Uscita - 08/05/2023 - 14:52

ASI - AGENZIA SPAZIALE ITALIANA - A2767E5 - REGISTRO UFFICIALE - 0006330 - Uscita - 08/05/2023 - 14:52

Relazione
Rendiconto generale dell'esercizio finanziario 2022

Nel corso dell'esercizio chiuso il 31 dicembre 2022, l'attività del Collegio dei Revisori dei conti (di seguito "Collegio") ha avuto a oggetto la vigilanza dell'Agenzia Spaziale Italiana-ASI (d'ora in avanti anche "Agenzia"), ed è stata ispirata alle disposizioni di legge nonché alle previsioni dello Statuto dell'Agenzia e regolamentari, tra cui, in particolare:

- art. 9, comma 1, del decreto legislativo 4 giugno 2003, n. 128, e art. 2403 del codice civile, secondo cui il Collegio vigila sull'osservanza della legge e dello statuto, sul rispetto dei princìpi di corretta amministrazione nonché sull'adeguatezza dell'assetto organizzativo, amministrativo e contabile e sul suo concreto funzionamento;
- artt. 20 e seguenti del decreto legislativo 30 giugno 2011, n. 123, che, in sintesi, attribuiscono al Collegio la vigilanza sull'osservanza delle disposizioni di legge, regolamentari e statutarie, unitamente allo svolgimento degli altri compiti affidati dalla normativa vigente, compreso il monitoraggio della spesa pubblica;
- art. 9 dello Statuto (relativo comunicato pubblicato nella Gazzetta ufficiale 29 ottobre 2019, n. 254, successivamente modificato a decorrere dal 2 settembre 2022) che individua nel Collegio dei Revisori dei conti l'organo di controllo della regolarità amministrativa e contabile dell'Agenzia;
- artt. 80 e seguenti del D.P.R. 27 febbraio 2003, n. 97;
- Regolamento di amministrazione, finanza e contabilità-RAFC dell'ASI;
- Regolamento di funzionamento del Collegio dei Revisori dei conti, approvato, in attuazione dell'art. 9, comma 7, dello Statuto, in data 13 ottobre 2021.

Delle attività espletate e dei relativi esiti, il Collegio dà conto con la presente Relazione al Rendiconto generale dell'esercizio finanziario 2022, resa, in particolare, ai sensi dell'art. 42 del RAFC.

1. *Premessa*

Con il decreto 30 luglio 2021, n. 1009, del Ministro dell'università e della ricerca, è stato costituito il Collegio dei Revisori dei conti dell'ASI per un periodo di quattro anni, nelle persone di: dott. Giovanni Ciuffarella, Presidente del Collegio, in rappresentanza del Ministero dell'economia e delle finanze; dott. Vincenzo Palomba e avv. Antonio Mario Scino, Revisori effettivi, in rappresentanza del Ministero dell'università e della ricerca.
Il Collegio nella predetta composizione si è insediato, con l'assunzione delle relative funzioni, in data 10 agosto 2021, subentrando dalla medesima data alla precedente compagine formata da: dott. Natale Monsurrò, Presidente, in rappresentanza del Ministero dell'economia e delle finanze; dott. Francesco Mercurio e dott. Gaetano Tatò, Revisori effettivi, in rappresentanza del Ministero dell'università e della ricerca.
Successivamente, a seguito delle intervenute dimissioni dell'avv. Antonio Mario Scino a decorrere dal 9 novembre 2021, è stato nominato in sostituzione, con decreto 12 novembre

ASI - AGENZIA SPAZIALE ITALIANA - A2767E5 - REGISTRO UFFICIALE - 0006330 - Uscita - 08/05/2023 - 14:52

2021, n. 1235, del Ministro dell'università e della ricerca, il dott. Gianpaolo Davide Rossetti, che ha assunto le funzioni in data 15 novembre 2021.

Pertanto, dall'anzidetta data, il Collegio dei revisori dei conti dell'ASI ha operato, e opera, nella seguente composizione:

- dott. Giovanni Ciuffarella, Presidente del Collegio, in rappresentanza del Ministero dell'economia e delle finanze;
- dott. Vincenzo Palomba, Revisore effettivo, in rappresentanza del Ministero dell'università e della ricerca;
- dott. Gianpaolo Davide Rossetti, Revisore effettivo, in rappresentanza del Ministero dell'università e della ricerca.

Segnatamente all'anno 2022, quali elementi informativi di portata generale, il Collegio ritiene di evidenziare:

- l'introduzione di significative modifiche al decreto legislativo 4 giugno 2003, n. 128, recante il *"Riordino dell'Agenzia spaziale italiana (A.S.I.)"* da parte dell'art. 30 del decreto-legge 30 aprile 2022, n. 36, convertito dalla legge 29 giugno 2022, n. 79, tra le quali, in particolare, l'individuazione della Presidenza del Consiglio dei ministri, in luogo del Ministero dell'università e delle ricerca, quale amministrazione vigilante dell'Agenzia, l'integrazione del Consiglio di amministrazione dell'ASI con due nuovi componenti, portandone il numero totale a sette, la cessione a titolo gratuito, a favore del Consiglio nazionale delle ricerche-CNR, dell'intera partecipazione posseduta nel Centro italiano ricerche aerospaziali (CIRA) S.c.p.a.;
- l'avvenuto aggiornamento, con la relativa entrata in vigore il 2 settembre 2022, dello Statuto dell'ASI, in attuazione del ricordato art. 30 del decreto-legge n. 36/2022;
- la modifica, con decreti del Presidente dell'ASI n. 13 del 9 novembre 2022 e n. 15 del 5 dicembre 2022, della macrostruttura organizzativa;
- il rinnovo, dopo una procedura selettiva pubblica, dell'Organismo Indipendente di Valutazione-OIV, di cui all'art. 10 dello Statuto e ai sensi del decreto legislativo 27 ottobre 2009, n. 150, in forma monocratica, per un triennio a decorrere dal 15 settembre 2022.

Doveroso ricordare, infine, che l'attuale consiliatura termina il proprio mandato ordinario il 2 maggio 2023, mentre l'eventuale *prorogatio* scadrà con la nomina del nuovo organo e, comunque, a norma dell'art. 3 del decreto-legge 16 maggio 1994, n. 293, convertito dalla legge 15 luglio 1994, n. 444, non potrà estendersi oltre il 16 giugno 2023.

2. *Attività di vigilanza*

Il Collegio ha organizzato la propria attività per vigilare sull'osservanza delle norme di legge statutarie e regolamentari, sul rispetto dei principi di corretta amministrazione e sull'adeguatezza della struttura organizzativa e, a tal fine, si è avvalso dei flussi informativi posti in essere dall'Agenzia che si ritengono, anche se non sempre attuati in modo immediato e puntuale, idonei a consentire al Collegio medesimo di poter espletare in modo sufficiente la verifica sulla sostanziale conformità alle norme di legge delle decisioni adottate.

Al riguardo, nel corso dell'esercizio chiuso al 31 dicembre 2022 il Collegio si è riunito

ASI - AGENZIA SPAZIALE ITALIANA - A2767E5 - REGISTRO UFFICIALE - 0006330 - Uscita - 08/05/2023 - 14:52

formalmente n. 36 volte, dando atto delle attività svolte in appositi verbali, trasmessi ai destinatari individuati dall'art. 81 del D.P.R. n. 97/2003 e dall'art. 22 del decreto legislativo n. 123/2011, oltre che alla Corte dei conti, giusta art. 5 della legge 21 marzo 1958, n. 259.
I predetti verbali debitamente sottoscritti, peraltro tutti con approvazione unanime, sono pertinentemente raccolti e conservati presso la sede dell'ASI.
Il Collegio dà atto che nel corso dell'anno 2022 risulta adottato il numero di provvedimenti di seguito elencato:

- n. 18 decreti del Presidente dell'ASI
- n. 242 deliberazioni Consiglio di amministrazione
- n. 1.251 decreti del Direttore generale.

Il Collegio sottolinea di aver sempre assicurato un'adeguata partecipazione dei propri componenti alle riunioni del Consiglio di amministrazione (in totale n. 15), non facendo mancare il proprio contributo professionale, sia in sede di controllo preventivo sia in occasione della dialettica consiliare, nella forma del controllo concomitante.
Segnatamente alle attività svolte nell'anno 2022, oltre a quanto sopra esposto, il Collegio rappresenta che:

- ha vigilato sulla conformità dell'azione dell'Agenzia alle finalità istituzionali dettate dalla legislazione vigente;
- ha dato conto, in riferimento alle verifiche e ai riscontri effettuati, dell'attività svolta, evidenziando le criticità rilevate e formulando le pertinenti raccomandazioni per un migliore andamento dell'Agenzia;
- ha provveduto, come prescritto dalle vigenti disposizioni, a svolgere l'attività di certificazione dei fondi per le risorse destinate al personale e di certificazione della compatibilità economico-finanziaria quanto all'Ipotesi di accordo sulle relative utilizzazioni;
- ha acquisito conoscenza e vigilato, per quanto di competenza, sull'adeguatezza della struttura organizzativa e del sistema amministrativo-contabile, nonché sul rispetto dei principi di corretta amministrazione, anche mediante l'ottenimento di informazioni dai responsabili delle rispettive funzioni e l'esame dei documenti acquisiti;
- ha svolto il controllo di regolarità amministrativa e contabile secondo le disposizioni recate dalla vigente normativa;
- ha verificato le modalità di calcolo per la determinazione dell'importo da riversare ai sensi dell'art. 6, comma 21-sexies, del decreto-legge n. 78/2010, e svolto i riscontri sull'applicazione degli adempimenti previsti dalle norme di contenimento della finanza pubblica;
- ha rispettato le prescrizioni dell'art. 2404 del codice civile, in particolare, riunendosi almeno ogni novanta giorni;
- ha effettuato, relativamente a ogni trimestre, le verifiche di cassa generale e riscontrato i saldi dei conti dell'istituto cassiere con i dati contabili;
- ha verificato la regolarità degli adempimenti fiscali, anche di dichiarazione, e previdenziali;
- ha riscontrato, relativamente all'anno 2021, il Conto annuale del personale;

ASI - AGENZIA SPAZIALE ITALIANA - A2767E5 - REGISTRO UFFICIALE - 0006330 - Uscita - 08/05/2023 - 14:52

- ha esaminato e trasmesso al Ministero dell'economia e delle finanze la "*Scheda di monitoraggio delle riduzioni di spesa con versamento in entrata al bilancio dello Stato per l'anno 2022*";
- ha preso cognizione dello stato del contenzioso, anche in relazione ai potenziali riflessi sul Bilancio dell'Agenzia.

In ordine all'attività di vigilanza svolta, il Collegio, per quanto di competenza, ritiene di evidenziare in questa sede i seguenti profili:

- i flussi informativi sono ampiamente migliorabili, atteso pure che le richieste del Collegio non sono sempre riscontrate tempestivamente;
- per un numero non marginale – quantificabile, in termini relativi, intorno al 20% - di questioni poste all'approvazione del Consiglio di amministrazione, la pertinente documentazione istruttoria è stata messa a disposizione pressoché a ridosso della relativa seduta o, comunque, senza rispettare i termini previsti dall'art. art. 5, comma 1, del Regolamento di funzionamento del Consiglio di amministrazione dell'Agenzia Spaziale Italiana.

Infine, il Collegio rappresenta di non aver inviato, nel corso dell'anno 2022, segnalazioni o denunce ai sensi dell'art. 52 del decreto legislativo 26 agosto 2016, n. 174.

3. *Il Rendiconto generale*

Con nota prot. n. 5583 del 20 aprile 2023, il Direttore generale ha trasmesso, a mezzo posta elettronica e per gli adempimenti previsti dall'art. 34 del Regolamento di Amministrazione, Finanza e Contabilità-RAFC, la seguente documentazione:

a) Relazione sulla gestione e illustrativa dell'anno 2022 (Prot. BP-DAF-UCF-2023-85 del 13 aprile 2023);
b) Nota integrativa (BP-DAF-UCF-2023-86 del 13 aprile 2023);
c) Situazione amministrativa 2022;
d) Rendiconto finanziario decisionale 2022;
e) Rendiconto finanziario gestionale 2022 competenza con rendiconto finanziario gestionale 2022 residui attivi e passivi;
f) Conto economico 2022;
g) Stato patrimoniale 2022;
h) Prospetto riepilogativo consuntivo delle spese per Missioni e Programmi;
i) Stampa totali ammortamenti per categorie esercizio 2022;
j) Allegato 1 - Piano degli indicatori e dei risultati attesi di bilancio anno 2022-PIRA;
k) Allegato 2 - Relazione sulla gestione del Personale prot. CI-DRU-376 del 28 marzo 2023.

Al riguardo, in via preliminare, il Collegio non può esimersi dallo stigmatizzare la tardiva produzione del Rendiconto generale dell'esercizio finanziario 2022, tardività che, per inciso, caratterizza pressoché tutti i documenti di bilancio relativi a detto esercizio – bilancio di previsione, relative variazioni, rendiconto generale – oggetto di approvazione da parte del Consiglio di amministrazione. Nel caso di specie, poi, non essendo lavorativi i giorni dal 22 al 25 aprile compreso (il 24 aprile, per una decisione organizzativa, l'Agenzia è rimasta

ASI - AGENZIA SPAZIALE ITALIANA - A2767E5 - REGISTRO UFFICIALE - 0006330 - Uscita - 08/05/2023 - 14:52

chiusa), ed essendo fissata in data 27 p.v. la seduta del Consiglio di amministrazione per l'approvazione del Rendiconto 2022, i tempi concessi per l'esame da parte del Collegio sono risultati ancor più marcatamente compressi, con gli intuibili riflessi in ordine alle operazioni concernenti la relativa analisi. Conseguentemente, il Collegio espone che il Rendiconto generale predisposto dalla competente Direzione amministrazione e finanza-DAF è pervenuto senza rispettare il termine di quindici giorni prima della prevista delibera dell'organo di vertice, in contrasto con quanto statuito dall'art. 38, commi 3 e 4, del D.P.R. n. 97/2003, e dall'art. 20, comma 3, del decreto legislativo n. 123/2011.

Ciò doverosamente precisato, il Collegio preliminarmente rileva che la Relazione illustrativa a cura del Presidente dell'ASI – giusta previsioni recate dall'art. 34, comma 2, del Regolamento di amministrazione, finanza e contabilità-RAFC dell'ASI, e dall'art. 38, comma 3, del D.P.R. n. 97/2003 – è di fatto conglobata nella *Relazione sulla gestione e illustrativa al Rendiconto generale 2022* (prot. BP-DAF-UCF-2023-85 del 13 aprile 2023, di seguito anche "Relazione sulla gestione"), pervenuta per posta elettronica, come detto, in data 20 aprile 2023 e firmata congiuntamente del medesimo Presidente e dal Direttore generale.

L'avvenuta trasmissione del Rendiconto generale è finalizzata al rilascio del prescritto parere da parte del Collegio, prima dell'esame per l'approvazione da parte del Consiglio di amministrazione, ai sensi dell'art. 34, comma 3, del RAFC, oltre che dell'art. 38, comma 3, del D.P.R. n. 97/2003.

Nella Relazione sulla gestione è precisato che il medesimo Rendiconto generale "*contiene già gli schemi e la documentazione della contabilità economico-patrimoniale e ciò, in coerenza con quanto previsto dal comma 3 dell'art. 75 del richiamato Regolamento*" e che "*L'Agenzia, quindi, in linea con le indicazioni che perverranno dal Ministero vigilante e dal MEF, provvederà ad integrare le rilevazioni civilistiche in particolare con un sistema di contabilità analitica e in sinergia con l'Unità di Controllo di Gestione.*"

Al riguardo, il Collegio, quindi, ne prende atto.

Quanto ai documenti contabili propedeutici alla predisposizione del Rendiconto in rassegna, il Collegio espone:

- il Rendiconto generale dell'esercizio 2021 è stato approvato dal Consiglio di amministrazione con la delibera 28 aprile 2021, n. 56;
- il Bilancio di Previsione 2022 e Triennale 2022-2024, è stato approvato dal Consiglio di amministrazione con delibera 17 dicembre 2021, n. 212, ed è stato oggetto di cinque variazioni;
- la Prima variazione è stata approvata dal Consiglio di amministrazione con delibera 28 febbraio 2022, n. 9;
- la Seconda variazione è stata approvata dal Consiglio di amministrazione con delibera 21 giugno 2022, n. 111;
- la Terza variazione (Assestamento) è stata approvata dal Consiglio di amministrazione con delibera 27 luglio 2022, n. 128;
- la Quarta variazione è stata approvata dal Presidente dell'ASI con decreto 26 ottobre 2022, n. 12, adottato in via d'urgenza e ratificato dal Consiglio di amministrazione con delibera 10 novembre 2022, n. 193;

ASI - AGENZIA SPAZIALE ITALIANA - A2767E5 - REGISTRO UFFICIALE - 0006330 - Uscita - 08/05/2023 - 14:52

- la Quinta variazione è stata approvata dal Presidente dell'ASI con decreto 27 dicembre 2022, n. 18, adottato in via d'urgenza e ratificato dal Consiglio di amministrazione con delibera 27 gennaio 2023, n. 1.

Il Collegio dà atto di aver pertinentemente espresso in via preventiva, rispetto all'adozione della consequenziale delibera, il prescritto parere su ciascuno dei menzionati documenti contabili. Tuttavia, evidenzia come abbia ravvisato criticità, a causa dell'irrituale iter seguito, nell'avvenuta approvazione con decreto presidenziale adottato in via d'urgenza, sebbene seguita da ratifica consiliare, della Quarta e Quinta variazione al Bilancio di previsione 2022.
Nella Relazione sulla gestione è precisato che nel corso dell'esercizio 2022, ai sensi dell'art. 22, comma 2, del RAFC, sono state apportate n. 130 variazioni compensative nell'ambito della medesima Unità Previsionale di Base di 1° livello (Centro di Responsabilità Amministrativa), come da tabella seguente.

Tabella n. 1

Centro di Responsabilità Amministrativa	2022	2023	2024	Totale
Direzione Generale	43.584.215,20	-1.519.000,00	-1.747.015,00	**40.318.200,20**
Direzione Risorse Umane	-585.149,30	-346.300,00	-420.200,00	**-1.351.649,30**
Direzione Programmi	-135.722.707,32	-236.972.929,65	-203.644.701,37	**-576.340.338,34**
Direzione Affari Internazionali	-1.250.000,00	-250.000,00	-250.000,00	**-1.750.000,00**
Direzione Scienza e Ricerca	-56.455.453,02	-62.277.897,50	-42.610.000,00	**-161.343.350,52**
Direzione Sicurezza	-16.000,00	0,00	0,00	**-16.000,00**
Direzione Comunicazione Istituzionale	-75.001,10	-291.488,56	-916.710,00	**-1.283.199,66**
Direzione Amministrazione e Finanza	-15.070,00	0,00	0,00	**-15.070,00**
Direzione Information Technology & Logistica	-896.937,78	-195.171,41	-5.000,00	**-1.097.109,19**
Partite di Giro	0,00	0,00	0,00	**0,00**
Totale	-151.432.103,32	-301.852.787,12	-249.593.626,37	**-702.878.516,81**

Fonte: ASI

Nella medesima Relazione sulla gestione, è anche fornito il riepilogo per il triennio 2022-2024 delle variazioni compensative, raggruppate per Titoli, come appresso riportato.

Tabella n. 2

Variazioni compensative	2022	2023	2024	Totale
Titolo I Spese correnti	-79.531.234,29	-87.027.359,01	-58.002.328,22	-224.560.921,52
Titolo II Conto Capitale	-71.900.869,03	-214.825.428,11	-191.591.298,15	-478.317.595,29
Titolo VII Partite di Giro	0,00	0,00	0,00	0,00
Totale	**-151.432.103,32**	**-301.852.787,12**	**-249.593.626,37**	**-702.878.516,81**

Fonte: ASI

Inoltre, va rilevato che l'Avanzo di amministrazione presunto 2021 stimato in € 625.148.357,90, di cui € 5.036.149,38 libero, è stato applicato, in sede di Bilancio di previsione, nella sola quota vincolata di € 620.112.208,52.
In virtù dell'approvazione del Rendiconto dell'esercizio 2021, l'Avanzo di amministrazione 2021 è risultato pari € 679.462.426,86 di cui € 631.624.508,69 a destinazione vincolata ed €

ASI - AGENZIA SPAZIALE ITALIANA - A2767E5 - REGISTRO UFFICIALE - 0006330 - Uscita - 08/05/2023 - 14:52

47.837.918,17 libero.

Di seguito il relativo dettaglio per quanto attiene all'ultimo triennio.

Tabella n. 3

Tipologia avanzo di amministrazione	Avanzo Amm.ne Presunto	A.A. Presunto Applicato	Conto Consuntivo	differenza
vincolato	620.112.208,52	620.112.208,52	631.624.508,69	11.512.300,17
libero	5.036.149,38	0,00	47.837.918,17	47.837.918,17
totale	**625.148.357,90**	**620.112.208,52**	**679.462.426,86**	**59.350.218,34**

		2022	2023	2024	Totale	da applicare
Bilancio preventivo (Avanzo Amministrazione Vincolato)		392.262.184,13	187.334.852,14	40.515.172,25	620.112.208,52	11.515.300,17
Avanzo Amministrazione applicato	**Vincolato**	411.169.948,43	174.873.308,96	45.581.251,30	631.624.508,69	0,00
	Libero	0,00	10.000.000,00	37.837.918,17	47.837.918,17	0,00
	Totale	411.169.948,43	184.873.308,96	83.419.169,47	679.462.426,86	0,00

Fonte: elaborazione del Collegio su dati ASI

4. *Il Conto del bilancio*

Il Collegio dà atto che i due documenti che compongono il Conto del bilancio – cioè, il Rendiconto finanziario decisionale, in cui è evidenziata la gestione di competenza e la gestione dei residui, e il Rendiconto finanziario gestionale articolato in capitoli – sono redatti secondo le disposizioni del RAFC, dove i Centri di Responsabilità Amministrativa rappresentano il punto nodale di imputazione delle entrate e delle uscite.

5. *Le Entrate*

Per quanto attiene alle Entrate, la gestione di competenza, ponendo a confronto le previsioni iniziali con quelle definitive, evidenzia le seguenti risultanze.

Tabella n. 4

ENTRATE	Previsioni iniziali	Variazioni		Previsioni definitive
		Importo	%	
TITOLO II (Entrate correnti)	909.126.122,00	810.088.925,42	*89,11*	1.719.215.047,42
TITOLO III (Entrate extra tributarie)	-	6.019.837,25	-	6.019.837,25
TITOLO IV (Entrate in c/capitale)	-	-	*0,00*	-
TITOLO VI (Accensione Prestiti)	-	-	*0,00*	-
TITOLO IX (Partite di giro)	31.790.000,00	3.636.475,17	*11,44*	35.426.475,17
TOTALE ENTRATE	**940.916.122,00**	**819.745.237,84**	***87,12***	**1.760.661.359,84**
Risultato Amm.ne applicato	*322.479.389,38*	-322.479.389,38	*-100,00*	-
TOTALI	**1.263.395.511,38**	**497.265.848,46**	***39,36***	**1.760.661.359,84**

Fonte: elaborazione del Collegio su dati ASI

In proposito, nella Relazione sulla gestione è rappresentato come le risorse finanziarie dell'Agenzia stiano diventando progressivamente più variegate e presentino, quindi, esigenze di gestione e di rendicontazione differenziate.

ASI - AGENZIA SPAZIALE ITALIANA - A2767E5 - REGISTRO UFFICIALE - 0006330 - Uscita - 08/05/2023 - 14:52

Di seguito si dà una sommaria notizia delle principali voci di entrata dell'esercizio 2022.

Fondo Ordinario per il Finanziamento degli Enti e Istituzioni di Ricerca (FOE)

Nella Relazione sulla gestione è evidenziato che il comma 2-bis del decreto legislativo n. 128/2003 – disposizione introdotta dall'art. 30, comma 1, lett. i), n. 3), del decreto-legge n. 36/2022 – prevede l'istituzione di "*un Fondo per il finanziamento dell'Agenzia spaziale italiana (ASI), con una dotazione pari a 499 milioni di euro a decorrere dal 2022, destinato alla copertura delle spese di funzionamento e gestione dell'ASI, nonché al finanziamento delle attività dell'ASI, ivi comprese quelle di svolgimento dei programmi in collaborazione con l'ESA. Le risorse del predetto Fondo sono trasferite al bilancio autonomo della Presidenza del Consiglio dei ministri per essere assegnate all'Autorità di Governo delegata per le politiche spaziali e aerospaziali, che ne cura la ripartizione con apposito decreto.*"

Il decreto del Presidente del Consiglio dei ministri 21 novembre 2022 (Gazzetta ufficiale n. 282 del 2 dicembre 2022) ha provveduto, poi, alla "*Delega di funzioni in materia di coordinamento delle politiche relative ai programmi spaziali e aerospaziali, al Ministro delle imprese e del made in Italy, sen. Adolfo URSO*" e previsto che "*il Ministro si avvale dell'ufficio per le politiche spaziali e aerospaziali della Presidenza del Consiglio dei Ministri*" (art. 1, comma 2).

Con successivo decreto 19 dicembre 2022 – registrato alla Corte dei conti il 27 gennaio 2023 al n. 311 – della Presidenza del Consiglio dei Ministri, a firma del Ministro delegato, è stata definita l'assegnazione del Fondo per il finanziamento dell'Agenzia Spaziale Italiana (di seguito anche "FOE") per l'esercizio 2022, come appresso:

- € 79.000.000,00 quale assegnazione ordinaria da destinare alla copertura delle spese di funzionamento e gestione dell'ASI;
- € 420.000.000,00 per il finanziamento delle attività dell'ASI nello svolgimento dei programmi di collaborazione con l'*European Space Agency*-ESA, quale contribuzione annuale per la partecipazione italiana ai programmi dell'ESA e per i programmi spaziali nazionali di rilevanza strategica realizzati in collaborazione con la medesima ESA.

Nella Relazione sulla gestione è rappresentato che il trasferimento delle risorse 2022 è avvenuto solo per la quota ESA (420 milioni di euro) a seguito di presentazione della rendicontazione delle spese sostenute mentre resta ancora da trasferire all'ASI la quota di funzionamento ordinario (79 milioni di euro), per cui è sottolineata l'urgenza dell'erogazione relativa al funzionamento ordinario, atteso che le correlate spese, pur in carenza del corrispettivo trasferimento, sono state già tutte sostenute nel corso del 2022, facendo ricorso alla disponibilità di cassa derivante da incassi provenienti da altre fonti di finanziamento.

La Relazione sulla gestione espone la necessità che il finanziamento sia correlato, a partire dal corrente esercizio 2023, con le spese, avanzando la proposta che detto finanziamento sia in linea con il seguente cronoprogramma:

- 25% entro il 31 gennaio;
- 25% entro il 31 maggio;
- saldo entro il 30 settembre.

Inoltre, con riferimento alla quota ESA, la Relazione sulla gestione sottolinea, al fine di scongiurare nocumento a carico della finanza pubblica, di cadenzare i trasferimenti in linea

ASI - AGENZIA SPAZIALE ITALIANA - A2767E5 - REGISTRO UFFICIA - 0006330 - Uscita - 08/05/2023 - 14:52

con le previste rimesse a favore dell'ESA, evitando di incorrere nel pagamento di interessi moratori, e cioè:

- entro il 31 gennaio l'anticipazione pari all'importo della prima *call up*;
- entro il 30 maggio il saldo al fine di consentire il pagamento della seconda *call up*.

Il Collegio, nel prenderne atto, è dell'avviso che siffatta prospettazione inerisca più propriamente alla dialettica tra Agenzia e amministrazione vigilante e a un documento di natura programmatica.

Nella tabella che segue è riportata in modo schematico l'evoluzione del FOE nell'ultimo quinquennio.

Tabella n. 5

FOE	2018	2019	2020	2021	2022
Assegnazione ordinaria	78.534.854,00	77.788.397,00	76.948.733,00	79.204.993,00	79.000.000,00
Assegnazione art. 1, comma 4, lett. f), DM 631/2016 e lett. d) DM 608/2017	124.177,00	0,00	0,00	0,00	0,00
Progettualità di carattere straordinario	300.000,00	350.000,00	250.000,00	1.100.000,00	0,00
PRORA		0,00	4.000.000,00	5.000.000,00	0,00
Attività di ricerca a valenza internazionale (ESA)	430.000.000,00	420.000.000,00	420.000.000,00	420.000.000,00	420.000.000,00
Progetti Bandiera e Progetti di interesse	24.000.000,00	12.080.000,00	0,00	0,00	0,00
Assegnazione ex premialità	24.307.112,22	0,00	0,00	0,00	0,00
TOTALE	**557.266.143,22**	**510.218.397,00**	**501.198.733,00**	**505.304.993,00**	**499.000.000,00**
Variazione su base annua		*-8,44%*	*-1,77%*	*0,82%*	*-1,25%*

Fonte: ASI

La Relazione sulla gestione, come ricavabile dalla precedente tabella, evidenzia la progressiva riduzione del FOE (oltre 58 milioni di euro in meno tra il 2018 e il 2022).

Il Collegio, per altro verso, rileva la sostanziale stabilità nel tempo delle quote concernenti la sola assegnazione ordinaria e l'assegnazione per le attività di ricerca a valenza internazionale (ESA), come emerge dal prospetto seguente (diminuzione di circa 10 milioni di euro tra il 2018 e il 2022, ma finanziamento pressoché invariato per tutto il quadriennio 2019-2022).

Tabella n. 6

FOE	2018	2019	2020	2021	2022
Asssegnazione ordinaria	78.534.854,00	77.788.397,00	76.948.733,00	79.204.993,00	79.000.000,00
Attività di ricerca a valenza internazionale (ESA)	430.000.000,00	420.000.000,00	420.000.000,00	420.000.000,00	420.000.000,00
TOTALE	**508.534.854,00**	**497.788.397,00**	**496.948.733,00**	**499.204.993,00**	**499.000.000,00**
Variazione su base annua	*-0,03%*	*-2,11%*	*-0,17%*	*0,45%*	*-0,04%*

Fonte: elaborazione del Collegio su dati ASI

La Relazione sulla gestione non tralascia di rimarcare che, quanto all'assegnazione ordinaria 2022, con il passaggio dalla gestione riconducibile al Ministero dell'università e della ricerca a quella facente capo alla Presidenza del Consiglio dei ministri, Ufficio per le politiche spaziali e aerospaziali-UPSA alcuni meccanismi si sono rivelati più complessi del previsto e il decreto di riparto è stato finalizzato solo all'inizio dell'anno 2023.

Altre risorse

Ulteriori entrate sono state acquisite dall'ASI nel corso dell'esercizio 2022, per cui si elencano

ASI - AGENZIA SPAZIALE ITALIANA - A2767E5 - REGISTRO UFFICIALE - 0006330 - Uscita - 08/05/2023 - 14:52

in sintesi quelle più significative (importo superiore a un milione di euro):

- € 80.000.000,00 per l'assegnazione dei fondi di cui all'art. 1, comma 140, della legge 11 dicembre 2016, n. 232 (Legge di Bilancio 2017) per la sottoscrizione dei programmi opzionali del Consiglio Ministeriale ESA 2016;
- € 182.000.000,00 assegnati con DPCM 22 maggio 2020 in attuazione dell'art. 1, comma 254, della legge 27 dicembre 2019, n. 160, per la contribuzione all'ESA a seguito del Consiglio Ministeriale Space 19+;
- € 524.910.556,52 accertati nell'anno 2022 – di cui € 227.410.556,52 quale assegnazione 2021 ed € 297.500.000,00 relativi all'anno 2022 – in ragione del DPCM 21 dicembre 2021, con cui sono stati assegnati, ai sensi dell'art. 1, comma 254, della legge n. 160/2019, i fondi necessari per la realizzazione della Programmazione pluriennale delle attività dell'ASI da avviare e contrattualizzare nel periodo 2021-2026, per un importo complessivo di € 1.632.036.347,65 e con stanziamento, limitatamente al triennio 2022–2024, di € 1.386.164.009,67;
- € 442.130.000,00 assegnati con DPCM 1° marzo 2022, a fronte di un finanziamento totale per il triennio 2022–2024 di € 880.000.000,00, in attuazione degli interventi del Piano Nazionale di Ripresa e Resilienza-PNRR, quale investimento "*Tecnologie Satellitari ed economia spaziale*";
- € 10.491.129,00 assegnati con decreto 25 giugno 2021, n. 737, del MUR, quale riparto del Fondo PNR per le annualità 2021-2022;
- € 30.000.000,00 assegnati con decreto 20 aprile 2022, n. 355, del MUR, per l'identificazione, l'analisi e la progettazione sistemica e sostenibile di possibili futuri habitat extraterrestri in ambito della "*Osservazione della Terra e negli ambiti di osservazione dello spazio*";
- € 30.000.000,00 accertati nell'esercizio 2022 in relazione al decreto 4 dicembre 2019, n. 1118, del MUR per il finanziamento del programma di ricerca COSMO SkyMed di II Generazione, a valere sul Fondo finalizzato al rilancio degli investimenti delle amministrazioni centrali dello Stato e allo sviluppo del Paese di cui all'art. 1, comma 95, della legge 30 dicembre 2018, n. 145; detto decreto ha disposto l'assegnazione di complessivi 281 milioni di euro fino a tutto l'esercizio 2033 e le disponibilità sono state utilizzate per ottemperare agli impegni derivanti dall'Accordo Esecutivo ASI/Difesa per la collaborazione nell'ambito del Programma COSMO-SkyMed II Generazione;
- € 3.927.243,00 stanziati con decreto 23 febbraio 2022, n. 250, del MUR per coprire i costi delle stabilizzazioni;
- € 2.334.544,83 assegnati con decreto 2 febbraio 2022, n. 151, del MUR quale quota del Fondo per l'edilizia e le infrastrutture di ricerca, (art. 1, comma 549, legge n. 178/2020);
- € 1.303.333,50 per l'Accordo di attuazione di cui all'Addendum n. 4 della convenzione per il programma COSMO-SkyMed MCO F-DUGS tra ASI e Ministero della difesa;
- € 16.200.000,00 per l'Accordo attuativo 2018-9-HH.0 per la realizzazione del Programma MirrorGovSatCom;
- € 18.500.000,00 assegnati da parte dell'allora Ministero dello sviluppo economico, per la realizzazione del programma "Mirror Copernicus", nell'ambito dell'Accordo

ASI - AGENZIA SPAZIALE ITALIANA - A2767E5 - REGISTRO UFFICIALE - 0006330 - Uscita - 08/05/2023 - 14:52

Quadro n. 2018-5-Q.0 del 6 febbraio 2018;

- € 2.260.345,33 per le entrate da e-GEOS relative alla diffusione commerciale dei prodotti di COSMO SkyMed;
- € 1.469.372,33 di cui alla Convenzione ASI/EUTELSAT S.A. n. 2018-3-A.0, per l'uso commerciale dei transponder IT05, IT06, IT10, IT08 e IT09;
- € 1.750.000,00 per l'incasso dei dividendi e-Geos relativi all'esercizio 2021;
- € 2.879.500,50 per l'incasso dei dividenti SpaceLab relativi all'esercizio 2021;
- € 5.200.000,00 derivanti dall'accordo tra ASI e Ministero dello Sviluppo Economico (con delibera 22 maggio 2020, n. 99, l'ASI ha approvato la stipula dell'Accordo Attuativo n. 2020-22-HH.0 dell'Accordo Quadro N. 2018-5-Q.0, per la realizzazione del Programma I-CIOS finalizzato a favorire l'inserimento nel sistema produttivo nazionale nel mercato emergente del *Commercial In Orbit Servicing*. L'accordo prevede un'entrata complessiva pari ad € 11.000.000,00);
- € 67.500.000,00 assegnati dalla Presidenza del Consiglio dei ministri, (nota n. 298 del 14 gennaio 2021), per il progetto di sviluppo linea "Platino" che prevede complessivamente sino all'esercizio 2025 l'assegnazione 240,5 milioni di euro.

La tabella espone il totale delle entrate, raggruppate per origine o provenienza.

Tabella n. 7

ENTRATE	Previsioni definitive	Accertamenti	Differenza	% accertato	Incidenza %
Titolo II - Trasferimenti correnti	1.719.215.047,42	1.518.793.425,18	200.421.622,24	88,34	97,98
Fondo per il finanziamento dell'ASI - Contributo PCM	499.000.000,00	499.000.000,00	0,00	100,00	32,19
Altre assegnazioni PCM	954.894.208,77	751.910.556,52	202.983.652,25	78,74	48,51
Contributi Ministeri diversi	264.182.916,83	266.378.695,50	-2.195.778,67	100,83	17,18
Trasferimenti da enti di ricerca	22.721,60	55.978,01	-33.256,41	246,36	0,05
Contributo MIUR premiali	-	-	0,00	0,00	0,00
Contributo MIUR bandiera	-	-	0,00	0,00	0,00
Contributi Enti diversi	-	6.678,00	-6.678,00	0,00	0,00
Altre entrate correnti		-	0,00	0,00	0,00
Contributi da UE e Resto del Mondo	1.115.200,22	1.441.517,15	-326.316,93	129,26	0,09
Titolo III - Entrate Extratributarie	6.019.837,25	9.190.768,60	-3.170.931,35	152,67	0,59
Vendita e erogazione servizi	3.834.752,66	3.764.367,66	70.385,00	98,16	0,24
Distribuzione dividendi	1.750.000,00	4.629.500,50	-2.879.500,50	264,54	0,30
Rimborsi	-	36.492,45	-36.492,45	0,00	0,00
Altre entrate correnti	435.084,59	760.407,99	-325.323,40	174,77	0,05
Titolo IV -Entrate in c/capitale	-	-	0,00	0,00	0,00
Titolo VI - Accensione Prestiti	-	-	0,00	0,00	0,00
Finanz. medio e lungo termine	-	-	0,00	0,00	0,00
Titolo IX -Partite di Giro	35.426.475,17	22.122.539,30	13.303.935,87	62,45	1,43
Totale Entrate	1.760.661.359,84	1.550.106.733,08	210.554.626,76	88,04	100,00

Fonte: ASI

La Relazione sulla gestione, poi, quanto ai minori accertamenti per € 210.554.626,76, espone

ASI - AGENZIA SPAZIALE ITALIANA - A2767E5 - REGISTRO UFFICIALE - 0006330 - Uscita - 08/05/2023 - 14:52

che alcuni fondi, pur essendo stati assegnati nell'esercizio 2022, non sono stati accertati nel medesimo esercizio in quanto non era ancora formalizzata la convenzione tra l'ASI e la Presidenza del Consiglio dei ministri che finalizza e disciplina la relativa gestione di dette risorse, per cui sono stati inseriti nel bilancio di previsione 2023-2025.

A tale riguardo, il Collegio ricorda come, in sede di esame del Bilancio di previsione 2023 (*Relazione del Collegio dei Revisori dei conti - Bilancio annuale di previsione 2023 e Bilancio triennale 2023-2025*, resa in data 15 dicembre 2022) si fosse espresso nel non ritenere del tutto corretto l'approccio contabile seguito, ancorché ne abbia preso atto, stante i presidi indicati per evitare una possibile duplicazione di accertamenti.

6. *Le Spese (Uscite)*

Le Spese – anche indicate con la denominazione 'Uscite' nei documenti di bilancio – attengono agli impegni assunti dall'Agenzia per far fronte al proprio funzionamento, agli investimenti, nonché alle partite di giro, oltre che al rimborso di eventuali finanziamenti.

Nella tabella seguente sono riassunti i dati relativi alle previsioni definitive, agli impegni e ai residui passivi formatisi nell'esercizio, distinti per Centro di responsabilità amministrativa.

Tabella n. 8

USCITE	Previsioni definitive	Impegni	Residui	Differenza	% Impegni	Inc. % Impegni
Direzione Generale	**60.066.127,21**	**18.607.340,24**	**23.845.723,75**	**-41.458.786,97**	**-69,02**	**1,87**
Titolo I	40.975.549,12	15.729.165,20	21.838.880,17	-25.246.383,92	-61,61	
Titolo II	19.090.578,09	2.878.175,04	1.954.255,33	-16.212.403,05	-84,92	
Titolo III	-	-	52.588,25	0,00	0,00	
Direzione Sicurezza	**434.545,01**	**17.138,99**	**126,50**	**-417.406,02**	**-96,06**	**0,00**
Titolo I	388.599,63	17.138,99	126,50	-371.460,64	-95,59	
Titolo II	45.945,38			-45.945,38	0,00	
Titolo III	-			0,00	0,00	
RSPP e Sicur. Lavoro	**-**	**-**	**-**	**0,00**	**0,00**	**0,00**
Titolo I	-	-	-	0,00	0,00	
Titolo II				0,00	0,00	
Transazione Ecologica	**50.000,00**	**-**	**-**	**-50.000,00**	**0,00**	**0,00**
Titolo I	50.000,00	-	-	-50.000,00	0,00	
Titolo II				0,00	0,00	
Direz. Amm. e Finanza	**9.551.136,70**	**1.693.845,25**	**239.368,94**	**-7.857.291,45**	**-82,27**	**0,17**
Titolo I	9.551.136,70	1.693.845,25	112.843,04	-7.857.291,45	-82,27	
Titolo VII	-		126.525,90	0,00	0,00	
Direz. Risorse Umane	**57.420.568,91**	**32.087.724,05**	**4.749.981,37**	**-25.332.844,86**	**-44,12**	**3,22**
Titolo I	57.420.568,91	32.087.724,05	4.749.981,37	-25.332.844,86	-44,12	
Titolo II				0,00	0,00	
Direz. Programmi	**348.717.517,22**	**175.764.701,39**	**241.258.635,63**	**-172.952.815,83**	**-49,60**	**17,64**
Titolo I	89.200.341,02	72.250.793,24	130.883.198,63	-16.949.547,78	-19,00	
Titolo II	255.880.701,03	99.877.432,98	109.664.480,39	-156.003.268,05	-60,97	
Titolo VII	3.636.475,17	3.636.475,17	710.956,61	0,00	0,00	
Direz. Affari Internaz.	**683.105.257,53**	**679.554.333,09**	**7.827,40**	**-3.550.924,44**	**-0,52**	**68,19**
Titolo I	683.105.257,53	679.554.333,09	7.827,40	-3.550.924,44	-0,52	
Direz. Scienza e Ricerca	**102.895.170,02**	**54.808.559,58**	**60.797.442,29**	**-48.086.610,44**	**-46,73**	**5,50**
Titolo I	97.948.875,12	51.170.984,10	48.433.063,68	-46.777.891,02	-47,76	
Titolo II	4.946.294,90	3.637.575,48	12.364.378,61	-1.308.719,42	-26,46	
Direz. Information	**23.852.436,98**	**13.316.487,97**	**13.173.505,76**	**-10.535.949,01**	**-44,17**	**1,34**
Titolo I	14.377.344,50	11.669.900,12	8.967.125,60	-2.707.444,38	-18,83	
Titolo II	9.475.092,48	1.646.587,85	4.206.380,16	-7.828.504,63	-82,62	
Direz. Comunicazione	**2.965.813,24**	**2.258.431,03**	**1.346.151,21**	**-707.382,21**	**-23,85**	**0,23**
Titolo I	2.965.813,24	2.258.431,03	1.346.151,21	-707.382,21	-23,85	
Titolo II	-	-	-	0,00	0,00	
Titolo III	-	-	-	0,00	0,00	
Fondi	**39.173.805,86**	**-**	**-**	**-39.173.805,86**	**0,00**	**0,00**
Titolo I	39.173.805,86	-	-	-39.173.805,86	0,00	
Titolo II				0,00	0,00	
Partite di Giro	**31.790.000,00**	**18.486.064,13**	**4.883.379,16**	**-13.303.935,87**	**-41,85**	**1,85**
Titolo I	-			0,00	0,00	
Titolo II				0,00	0,00	
Titolo VII	31.790.000,00	18.486.064,13	4.883.379,16	-13.303.935,87	-41,85	
Finanz. Medio- Lungo t.	**-**	**-**	**-**	**0,00**	**0,00**	**0,00**

USCITE	Previsioni definitive	Impegni	Residui	Differenza	% Impegni	Inc. % Impegni
Titolo I	-			0,00	0,00	
Titolo II	-			0,00	0,00	
Titolo IV	-	-	-	0,00	0,00	
Titolo II	-	-	-	0,00	0,00	
TOTALE USCITE	**1.360.022.378,68**	**996.594.625,72**	**350.302.142,01**	**-363.427.752,96**	**73,28**	**100**
Titolo I	1.035.157.291,63	866.432.315,07	216.339.197,60	-168.724.976,56	83,70	86,94
Titolo II	289.438.611,88	108.039.771,35	128.189.494,49	-181.398.840,53	37,33	10,84
Titolo III	-	-	52.588,25	0,00	0,00	0,00
Titolo IV	-	-	-	0,00	0,00	0,00
Titolo VII	35.426.475,17	22.122.539,30	5.720.861,67	-13.303.935,87	62,45	2,22

Fonte: ASI

Dall'esame dei predetti dati si evince che su una previsione definitiva totale di € 1.360.022.378,68 gli impegni assunti sono stati € 996.594.625,72 pari al 73,28%. Sul totale degli impegni, poi, l'86,94% sono costituiti da Spese correnti, il 10,84% da Spese in conto capitale, e il 2,22% da Partite di giro.

Per quanto concerne l'imputazione ai singoli Centri di Responsabilità Amministrativa, si rileva che oltre l'85% degli impegni sono riferibili alla Direzione Affari Internazionali e alla Direzione Programmi, rispettivamente, con il 68,19% e il 17,64%, mentre non raggiungono l'1% ciascuna la Direzione Sicurezza, la Direzione Amministrazione e Finanza, la Direzione Comunicazione (rispettivamente: <0,01%, 0,17% e 0,23%).

Più nello specifico, la tabella seguente espone i dati delle spese suddivise per Centro di responsabilità amministrativa.

Tabella n. 9

Centro di Responsabilità	Impegni	Pagamenti c/competenza	Pagamenti c/residui	Totale pagamenti
Direzione Generale	18.624.479,23	6.448.952,57	9.857.114,07	16.306.066,64
di cui relativi alla Direzione Sicurezza	*17.138,99*	*8.881,61*	-	*8.881,61*
Direzione Amministrazione e Finanza	1.693.845,25	1.627.908,65	150.756,58	1.778.665,23
Direzione Risorse Umane	32.087.724,05	28.401.451,00	1.721.807,68	30.123.258,68
Direzione Programmi	175.764.701,39	30.365.195,04	112.156.281,53	142.521.476,57
Direzione Affari Internazionali	679.554.333,09	679.444.578,63	6.434,57	679.451.013,20
Direzione Scienza e Ricerca	54.808.559,58	20.430.072,05	25.400.137,38	45.830.209,43
Direzione Information Technology & Logistica	13.316.487,97	7.167.794,37	3.848.803,64	11.016.598,01
Direzione Comunicazione	2.258.431,03	1.142.170,83	432.718,63	1.574.889,46
Partite di Giro	18.486.064,13	14.716.976,12	4.421.481,89	19.138.458,01
Finanziamenti a medio e lungo termine	-	-	-	-
Totali	**996.594.625,72**	**789.745.099,26**	**157.995.535,97**	**947.740.635,23**

Fonte: elaborazione del Collegio su dati ASI

Di seguito si dà un sommario conto delle principali aree di spesa del 2022.

Partecipazione ai programmi dell'European Space Agency (ESA)

Preliminarmente, si rammenta che, a seguito del Consiglio ministeriale ESA in data 27 e 28 novembre 2019 a Siviglia, l'Italia ha assunto impegni per complessivi 2,288 miliardi di euro, divenendo il terzo contributore dell'*European Space Agency*-ESA. Conseguentemente, si è

ASI - AGENZIA SPAZIALE ITALIANA - A2767E5 - REGISTRO UFFICIALE - 0006330 - Uscita - 08/05/2023 - 14:52

ASI - AGENZIA SPAZIALE ITALIANA - A2767E5 - REGISTRO UFFICIALE - 0006330 - Uscita - 08/05/2023 - 14:52

avuto un importante aumento dei trasferimenti correnti dovuti all'incremento della contribuzione all'ESA.

Nella Relazione è evidenziato che il solo budget ESA, a valle degli impegni assunti con la Ministeriale ESA Space 19+, risulta essere pari a € 589.893.122,84 per il 2021 e di € 680.224.635,61 per il 2022. Inoltre, è rappresentato che nel Consiglio Ministeriale ESA tenuto a Parigi il 22 e 23 novembre 2022 è stato definito il bilancio economico che ha portato il contributo totale italiano a 16,9 miliardi di euro e l'impegno dell'Italia prevede, per cinque anni, una contribuzione annuale superiore a tre miliardi di euro con un incremento maggiore del 20% rispetto alla precedente ministeriale del 2019.

Le risorse per lo svolgimento dei programmi in collaborazione con l'ESA derivano, in parte, dal Fondo per il finanziamento dell'Agenzia spaziale italiana, contemplato nello stato di previsione del Ministero dell'economia e delle finanze, con una dotazione di 499 milioni di euro a decorrere dal 2022. Con il DPCM 22 maggio 2020 sono stati assegnati i fondi previsti dall'art. 1, comma 254, della n. 160/2019, il cui importo per il triennio 2022-2024 è di 182 milioni di euro. Infine, l'art. 1, comma 140, della legge n. 232/2016 prevede, nel triennio 2022-2024, l'erogazione di 80 milioni di euro per ciascuno degli esercizi 2022 e 2023 e 85 milioni per il 2024.

La Relazione sulla gestione espone la necessità di adeguare il Fondo ordinario dell'ASI, poiché una percentuale maggiore del 50% delle somme da corrispondere all'ESA deve essere reperita su linee di finanziamento straordinarie, essendo detto Fondo ordinario divenuto inadeguato al finanziamento della contribuzione all'ESA.

La movimentazione, quindi, nel bilancio ASI della contribuzione ESA nell'ultimo triennio è appresso sintetizzata.

Tabella n. 10

CONTRIBUZIONE ESA	2020	2021	2022
Entrate			
Contributo MUR per ricerca a valenza internazionale	420.000.000,00	420.000.000,00	
Fondo finanziamento ASI D.L. n. 36/2022			420.000.000,00
Legge 232/2016 (art. 1, comma 140, lett. c)	100.000.000,00	100.000.000,00	80.000.000,00
L. 160/2019 (art. 1, co. 253-254, e DPCM 22/5/2020)	185.000.000,00	120.000.000,00	182.000.000,00
Interessi attivi		9.405,71	
Totale Entrate	**705.000.000,00**	**640.009.405,71**	**682.000.000,00**
Uscite			
Contribuzione annuale ESA	665.780.034,45	589.893.122,84	677.067.168,61
2018/2019 *Adjustment of Contribution*	16.622.581,08	62.773,22	0,00
Interessi passivi		63.197,12	256,27
Tax adjustment applicable to pensions	1.464.454,00	1.590.315,00	2.261.490,00
Refund of outstanding contributions (2015-2016)		48.000.000,00	0,00
Totale Uscite	**683.867.069,53**	**639.609.408,18**	**679.328.914,88**
Recupero fondi anticipati nel 2019 a copertura quota debito	20.000.000,00		
Saldo Gestione ESA	**1.132.930,47**	**399.997,53**	**2.671.085,12**

Fonte: elaborazione del Collegio su dati ASI

Il Collegio rileva che nel triennio considerato l'ammontare delle contribuzioni all'ESA hanno avuto un andamento altalenante, essendo passate da quasi 684 milioni di euro del 2020 a poco meno di 640 milioni di euro nell'anno 2021 (circa 592 milioni di euro al netto degli arretrati di 48 milioni di euro riferibili al biennio 2015-2016 e di circa 63 mila euro per interessi passivi),

ASI - AGENZIA SPAZIALE ITALIANA - A2767E5 - REGISTRO UFFICIALE - 0006330 - Uscita - 08/05/2023 - 14:52

per salire a 679 milioni di euro nel 2022. Nel complesso, la gestione ESA ha registrato sempre un saldo positivo: 1,1 milioni di euro nel 2020, quasi 400 mila euro nel 2021 e oltre 2,6 milioni di euro nel 2022.

Centro spaziale Luigi Broglio (Broglio Space Centre of Malindi-BSC)

Il Collegio ricorda che il Ministero degli affari esteri e della cooperazione internazionale ha provveduto a rendere nota (comunicato pubblicato nella Gazzetta ufficiale 25 febbraio 2021, n. 47) l'avvenuta entrata in vigore, a far data dal 16 dicembre 2020, dell'*Accordo tra il Governo della Repubblica italiana e il Governo della Repubblica del Kenya relativo al Centro spaziale Luigi Broglio – Malindi, Kenya, con allegato e protocolli attuativi, fatto a Trento il 24 ottobre 2016*.

Tale Accordo prevede, in particolare, che agli oneri relativi al funzionamento del *Broglio Space Centre of Malindi*-BSC si provvede nell'ambito del bilancio ordinario dell'Agenzia Spaziale Italiana e che il Governo italiano, per il tramite dell'ASI, sarà responsabile dei costi operativi per il funzionamento quotidiano della base, le infrastrutture e la connessione alla rete internazionale e i programmi e le attività spaziali.

Nella Relazione sulla gestione è evidenziato che le spese occorrenti per il funzionamento del BSC presentano valori diversificati, da anno in anno, perché oltre alla quota di costi con carattere fisso e ricorrente, a ogni esercizio corrispondono attività aggiuntive specifiche (ad esempio, negli esercizi 2017 e 2018 si sono concentrate spese importanti di sicurezza, a fronte dell'aumentata minaccia terroristica in Kenya).

Ad ogni buon conto, dai dati esposti emerge una tendenziale e graduale diminuzione delle spese rispetto all'anno 2018, come può dedursi dalla tabella seguente.

Tabella n. 11

Anno	*2018*	*2019*	*2020*	*2021*	*2022*
Importo	12.208.506,62	10.000.946,87	11.082.596,64	11.126.736,99	9.935.946,74
Variazione annua	*-13,23%*	*-18,08%*	*10,82%*	*0,40%*	*-10,70%*

Fonte: ASI

La Relazione sulla gestione, comunque, espone la necessità di implementare la spesa sia per l'adeguamento della parte infrastrutturale (comprese le antenne) sia per la parte di funzionamento ordinario, essendo le attività in crescita, stante la posizione strategica della base a livello internazionale.

Contratti industriali e di ricerca

Nella Relazione sulla gestione è data evidenza alle variazioni di spesa, sia di parte corrente sia in conto capitale, per contratti di ricerca e industria, in disparte dall'ESA, al fine di porre in luce la sensibile ripresa registratasi dopo il minimo dell'anno 2020.

Complessivamente, per l'esercizio 2022, la spesa risulta di poco inferiore a quella dell'anno precedente, mentre, a livello disaggregato, emerge nell'esercizio in rassegna un forte incremento della spesa per ricerca (+46% circa, per quasi 14 milioni di euro in più) a fronte di una contrazione abbastanza marcata per i contratti industriali (-11%, intorno a 24,5 milioni di euro).

ASI - AGENZIA SPAZIALE ITALIANA - A2767E5 - REGISTRO UFFICIALE - 0006330 - Uscita - 08/05/2023 - 14:52

Tabella n. 12

Voci	2018	2019	2020	2021	2022
industria	219.119.267,22	177.828.558,16	149.768.997,77	223.520.220,71	198.949.181,36
differenza anno precedente	33.658.927,24	- 41.290.709,06	- 28.059.560,39	73.751.222,94	- 24.571.039,35
variazione %	*18,15%*	*-18,84%*	*-15,78%*	*49,24%*	*-10,99%*
ricerca	35.089.179,56	29.447.702,12	32.604.857,35	30.330.371,62	44.240.956,73
differenza anno precedente	6.555.105,62	- 5.641.477,44	3.157.155,23	- 2.274.485,73	13.910.585,11
variazione %	*22,97%*	*-16,08%*	*10,72%*	*-6,98%*	*45,86%*
Totali	**254.208.446,96**	**207.276.260,09**	**182.373.854,96**	**253.850.592,82**	**243.190.138,09**
differenza anno precedente	40.214.032,49	- 46.932.186,50	- 24.902.405,16	71.476.737,21	- 10.660.454,24
variazione %	*18,79%*	*-18,46%*	*-12,01%*	*39,19%*	*-4,20%*

Fonte: elaborazione del Collegio su dati ASI

La Relazione sulla gestione espone come sia prevista una sensibile crescita della spesa per programmi negli anni 2023 e seguenti quale esito della contrattualizzazione delle risorse di cui all'Accordo ASI-PCM del 21 dicembre 2021 e delle risorse PNRR. Inoltre, evidenzia un aumento sensibile del carico e del ritmo di lavoro del personale in servizio, problematica a cui si sta ponendo rimedio attraverso un'adeguata crescita e sviluppo delle risorse umane con la programmazione di fabbisogno di personale rappresentata nel Piano Triennale dell'Agenzia.

Infine, la Relazione sulla gestione evidenzia l'importante incidenza delle spese per contratti di ricerca e industriali afferenti alla Direzione Programmi (oltre il 70% del totale) tra i quali segnala quelli relativi a Cosmo SkyMed di 2ª generazione, alla missione PRISMA e al programma PLATINO.

Accordo Agenzia Spaziale Italiana – Presidenza del Consiglio dei Ministri. Programmazione delle attività pluriennali

Nela Relazione sulla gestione è evidenziato come una quota molto importante del bilancio di previsione 2022–2024 è rappresentata dai fondi assegnati dalla Presidenza del Consiglio dei ministri con l'Accordo del 21 dicembre 2021 per la realizzazione della Programmazione pluriennale delle attività da avviare e contrattualizzare nel periodo 2021-2026 in specifiche aree programmatiche basata sulle proposte contenute nel PTA 2021-2023. Le modalità di erogazione dei fondi assegnati dal relativo DPCM, pari nella fase iniziale complessivamente a € 1.632.036.347,65, e l'individuazione delle specifiche aree programmatiche finanziate e dei risultati attesi sono stati definiti con la sottoscrizione dell'Accordo tra ASI e Presidenza del Consiglio dei ministri. Le risorse sono state successivamente integrate di € 225.463.652,35 – di cui € 202.963.652,35, per un totale di € 1.857.500.000,00, a completamento dei previsti programmi di investimento per l'anno 2022, ed € 22.500.000,00 per il finanziamento del programma "Volo suborbitale", ricompreso nell'area programmatica di "Accesso allo spazio e volo suborbitale" – risorse iscritte in bilancio in un fondo dedicato, ma non utilizzate fino alla stipula del relativo addendum all'Accordo e alla sua registrazione alla Corte che è avvenuta solo nel 2023.

La pianificazione finanziaria delle attività pluriennali in questione è schematizzata nella seguente tabella.

Tabella n. 13

Programmi	2021	2022	2023	2024	2025	2026	Totali
Telecomunicazioni e Navigazione	20.127.640,00	39.940.000,00	47.070.000,00	22.620.000,00	11.120.000,00	120.000,00	**140.997.640,00**
Osservazione della Terra	35.300.000,00	184.490.000,00	216.410.000,00	124.570.000,00	45.500.000,00	3.000.000,00	**609.270.000,00**
Tecnologie a nanosatelliti	130.490.000,00	141.690.000,00	119.070.000,00	20.000.000,00	20.000.000,00	-	**431.250.000,00**
Esplorazione e infrastrutture orbitanti	15.522.469,38	58.383.764,55	79.476.764,55	58.017.000,00	26.400.000,00	15.759.025,19	**253.559.023,67**
Scienza ricerca e formazione	3.980.000,00	27.260.000,00	50.640.000,00	65.190.000,00	60.640.000,00	47.110.000,00	**254.820.000,00**
Infrastrutture di terra	21.990.447,14	48.699.887,80	39.203.800,80	18.985.887,80	13.327.810,66	2.895.502,13	**145.103.336,33**
Totali	**227.410.556,52**	**500.463.652,35**	**551.870.565,35**	**309.382.887,80**	**176.987.810,66**	**68.884.527,32**	**1.835.000.000,00**
Volo suborbitale	-	22.500.000,00	-	-	-	-	22.500.000,00
Totali	**227.410.556,52**	**522.963.652,35**	**551.870.565,35**	**309.382.887,80**	**176.987.810,66**	**68.884.527,32**	**1.857.500.000,00**

Fonte: elaborazione del Collegio su dati ASI

La Relazione sulla gestione evidenzia che con la Prima Variazione al bilancio 2022-2024 sono stati iscritti in bilancio i fondi assegnati di cui trattasi, ripartiti tra le Direzioni per l'importo complessivo di € 1.386.164.009,67 fino al 2024, giusta tabella seguente.

Tabella n. 14

		2022	2023	2024	Totale triennio
Direzione Generale	stanziato	17.573.659,88	30.425.526,22	18.101.780,04	66.100.966,14
	impegnato	750.000,00	-	-	750.000,00
	% imp./stanz.	*4,27%*	*0,00%*	*0,00%*	*1,13%*
Direzione Programmi	stanziato	75.198.209,11	555.309.464,49	475.390.501,27	1.105.898.174,87
	impegnato	21.662.354,82	31.230.523,92	23.394.779,80	76.287.658,54
	% imp./stanz.	*28,81%*	*5,62%*	*4,92%*	*6,90%*
Direzione Scienza e Ricerca	stanziato	47.458.817,01	77.784.575,98	88.921.475,67	214.164.868,66
	impegnato	17.512.359,15	36.388.124,47	16.316.086,29	70.216.569,91
	% imp./stanz.	*36,90%*	*46,78%*	*18,35%*	*32,79%*
Totale	**stanziato**	**140.230.686,00**	**663.519.566,69**	**582.413.756,98**	**1.386.164.009,67**
	impegnato	**39.924.713,97**	**67.618.648,39**	**39.710.866,09**	**147.254.228,45**
	% imp./stanz.	***28,47%***	***10,19%***	***6,82%***	***10,62%***

Fonte: ASI

In distinta tabella, poi, sono esposti, segnatamente all'esercizio 2022, gli importi impegnati e pagati, con l'elaborazione delle relative capacità di impegno e pagamento.

Tabella n. 15

Esercizio 2022	Direzione Generale	Direzione Programmi	Direzione Scienza e Ricerca	Totale
stanziato	17.573.659,88	75.198.209,11	47.458.817,01	140.230.686,00
impegnato	750.000,00	21.662.354,82	17.512.359,15	39.924.713,97
impegni/stanziamento	*4,27%*	*28,81%*	*36,90%*	*28,47%*
pagato	-	8.918.030,59	1.576.773,30	10.494.803,89
pagamenti/impegni	*0%*	*41,17%*	*9,00%*	*26,29%*
da pagare	750.000,00	12.744.324,23	15.935.585,85	29.429.910,08
residui passivi/impegni	*100%*	*58,83%*	*91,00%*	*73,71%*

Fonte: elaborazione del Collegio su dati ASI

Nella Relazione sulla gestione è esposto, altresì, che con decreto del Direttore generale (21

ASI - AGENZIA SPAZIALE ITALIANA - A2767E5 - REGISTRO UFFICIALE - 0006330 - Uscita - 08/05/2023 - 14:52

ASI - AGENZIA SPAZIALE ITALIANA - A2767E5 - REGISTRO UFFICIALE - 0006330 - Uscita - 08/05/2023 - 14:52

dicembre 2022, n. 1222) è stato formalizzato il trasferimento di alcune iniziative sui fondi in discorso, essendo state avviate tali attività dall'esercizio 2021 con l'utilizzo del FOE. Trattandosi di attività già contrattualizzate e pertanto impegnate, l'effettivo trasferimento dei residui non ancora pagati al 31 dicembre 2022 è avvenuto in sede di predisposizione del preventivo finanziario 2023 e triennale 2023-2025, per cui all'importo impegnato e pagato nell'esercizio 2022 occorre sommare l'importo relativo ai suddetti trasferimenti. La seguente tabella quantifica gli importi impegnati oggetto di trasferimento come dal citato decreto direttoriale.

Tabella n. 16

Decreto direttoriale n. 1222/2022	2022	2023	2024	2025
Impegnato	16.207.372,78	6.364.228,60	1.908.829,59	89.251,73
Pagato	9.443.477,42	0	0	0
pagamenti/impegni	*58,27%*	*0,00%*	*0,00%*	
da pagare	6.763.895,36	6.364.228,60	1.908.829,59	89.251,73
residui passivi/impegni	*41,73%*			

Fonte: elaborazione del Collegio su dati ASI

La Relazione sulla gestione fa presente che "*L'andamento dell'intero finanziamento di cui all'Accordo ASI-PCM del 21 dicembre 2021 è di fatto slittato in avanti, in parte a causa dei tempi burocratici che hanno consentito di finalizzare l'inserimento in bilancio ASI delle relative somme solo ad esercizio 2022 già avviato (fine febbraio) ed in parte alla loro natura di attività pluriennali che devono essere precedute dalle procedure di gara, scelta del contraente, aggiudicazione e stipula che sono state avviate nel 2022 e che vedranno quindi un importante incremento della spesa solo a decorrere dal 2023.*"

Piano Nazionale di Ripresa e Resilienza (PNRR)

Con DPCM 1° marzo 2022, sono stati assegnati all'ASI fondi per € 442.130.000,00 nel triennio 2022–2024, per un totale complessivo di € 880.000.000,00 per il periodo 2022–2026, nell'ambito degli interventi del Piano Nazionale di Ripresa e Resilienza, destinati all'investimento "*Tecnologie Satellitari ed Economia Spaziale*". La tabella seguire evidenzia la relativa ripartizione tra gli esercizi 2022–2025 (importi in milioni di euro).

Tabella n. 17

Fondo	Sub-Investimento	Progetto - Programma	2022	2023	2024	2025
Fondo Complementare	Osservazione della Terra	Laboratorio Matera		13	13	14
PNRR	Space Factory	Space Factory 4.0	7	15	15	23
Fondo Complementare	SatCom	Comunicazioni Satellitari Comuni		25	60	25
PNRR		Comunicazioni Satellitari Comuni	22	38	60	59
PNRR	In orbit economy	In orbit services	9	30	40	50
		SST - Fly-Eye	7	10	15	28
Fondo Complementare		In orbit services		19,07	31,06	35,56
		SST - Fly-Eye		3	10	27
Totale Fondi PNRR (2022-2025)			**45,00**	**153,07**	**244,06**	**261,56**

Fonte: ASI

Inoltre, è riportato che tali risorse cono gestite dalla Direzione Programmi e che la maggior parte dei fondi assegnati risultano già contrattualizzati.

ASI - AGENZIA SPAZIALE ITALIANA - A2767E5 - REGISTRO UFFICIALE - 0006330 - Uscita - 08/05/2023 - 14:52

A tale riguardo, la situazione afferente all'esercizio 2022 è di seguito compendiata.

Tabella n. 18

Fondi PNRR	2022
stanziato	45.000.000,00
impegnato	26.061.808,57
impegni/stanziamento	*57,92%*
pagato	3.973.022,00
pagamenti/impegni	*15,24%*
da pagare	22.088.786,57
residui passivi/impegni	*84,76%*

Fonte: elaborazione del Collegio su dati ASI

Spese di funzionamento

Nella Relazione sulla gestione è specificato che per spese di funzionamento si intendono tutte quelle tipologie di spesa che servono a tenere attiva l'Agenzia e a operare quotidianamente, tra cui, utenze e canoni per i servizi di funzionamento (guardiania, pulizie, manutenzione, ecc.). Peraltro, la relativa quantificazione è stata effettuata, depurando l'importo totale della categoria 1.03 "*Acquisto di beni e servizi*" delle spese di missioni e di trasferta, delle spese imputate sul capitolo delle prestazioni tecnico-scientifiche ai fini di ricerca il cui importo è stato conteggiato nella situazione dei contratti di ricerca e industriali. Inoltre, è pure specificato che l'incremento di spesa nell'esercizio considerato è dovuto principalmente all'avvio della fase di evoluzione dell'ASI, con una crescita del personale e dei correlati oneri, a cui si aggiunge l'aumento del costo dell'energia, in particolare elettrica.

Di seguito in modo schematico l'andamento delle spese in discorso nell'ultimo quinquennio.

Tabella n. 19

Spese di funzionamento	**2018**	**2019**	**2020**	**2021**	**2022**
totale	10.792.962,65	11.139.308,81	10.623.139,51	11.864.194,85	12.120.177,59
variazione anno precedente	45.254,42	346.346,16	- 516.169,30	1.241.055,34	10.879.122,25
variazione %	*0,42%*	*3,21%*	*-4,63%*	*11,68%*	*2,16%*

Fonte: ASI

Spese di investimento

La Relazione sulla gestione specifica, quanto alle spese sostenute a titolo di investimenti non considerate in precedenza, che si tratta di impegni assunti su alcuni puntuali capitoli, elencati in modo descrittivo ("*Altre Attrezzature scientifiche*", "*Postazioni di Lavoro*", "*Macchine per Ufficio*", "*Periferiche*", "*Hardware n.a.c.*", "*Server*", "*Acquisizione software e manutenzione evolutiva*", "*Fabbricati ad uso strumentale*", "*Spese di investimento per beni immateriali n.a.c.*", "*Impianti*", "*Terreni*", "*Materiale bibliografico*", "*Mobili e arredi*" e "*Software*").

Dall'esame dei dati dell'ultimo quinquennio, si rileva un progressivo aumento degli investimenti dall'anno 2018 che, però, nell'anno 2022 registra una flessione di oltre il 7%.

Tabella n. 20

Spese investimento	**2018**	**2019**	**2020**	**2021**	**2022**
spese	924.559,10	1.990.207,83	2.085.846,49	2.454.281,43	2.268.329,22
variazione anno precedente	*- 874.156,86*	*1.065.648,73*	*95.638,66*	*368.434,94*	*- 185.952,21*
variazione %	*-48,60%*	*115,26%*	*4,81%*	*17,66%*	*-7,58%*

Fonte: ASI

ASI - AGENZIA SPAZIALE ITALIANA - A2767E5 - REGISTRO UFFICIALE - 0006330 - Uscita - 08/05/2023 - 14:52

La Relazione sulla gestione, poi, fornisce un dettaglio sugli investimenti inerenti alla sede centrale di Tor Vergata, per la quale sono stati assunti impegni sul capitolo 2.02.01.09.019 *"Fabbricati ad uso strumentale"* per un totale di € 520.072,58. Conseguentemente, la situazione finanziaria dei fondi destinati, nel piano triennale dei lavori pubblici, al completamento della nuova sede ASI è sintetizzata nella seguente tabella.

Tabella n. 21

Esercizio 2022	*Previsione definitiva*	*Impegni 2022*	*Avanzo vincolato*
importo	5.098.918,77	520.072,58	4.578.846,19
incidenza %		*10,20%*	*89,80%*

Fonte: ASI

7. *Risultato della gestione di competenza*

Le risultanze dei dati definitivi della gestione di competenza, come sinteticamente rappresentati nella tabella seguente, evidenziano come l'esercizio considerato si chiuda con un significativo avanzo di competenza.

Tabella n. 22

Voci	2021	Variazione		2022
Accertamenti	932.995.865,14	617.110.867,94	*66,14%*	1.550.106.733,08
Impegni	961.174.661,27	35.419.964,45	*3,69%*	996.594.625,72
Risultato di Competenza	**-28.178.796,13**	**581.690.903,49**	*-2.064,29%*	**553.512.107,36**

Fonte: ASI

In particolare, l'avanzo di competenza ammonta a € 553.512.107,36 per cui, considerato il disavanzo di competenza realizzato nell'esercizio precedente, la differenza algebrica è di € 581.690.903,49.

L'avanzo di competenza, quindi, va a incrementare l'avanzo di amministrazione che si attesta, come pure evidenziato nella situazione amministrativa 2022, a € 1.234.793.614,25.

8. *Residui*

Le risultanze della situazione dei residui hanno formato oggetto di apposita relazione resa da parte del Collegio in data 19 aprile 2023, a seguito della proposta di delibera di riaccertamento degli stessi, avanzata a norma dell'art. 36 del RAFC.

Pertanto, se ne fornisce di seguito solamente uno schematico quadro riepilogativo.

Tabella n. 23

Residui	2021	Riscossioni/pagamenti		cancellazioni		totale	*variaz. %*	2022
Attivi	122.540.073,98	52.265.847,99	*42,65%*	1.782,71	*0,001%*	52.267.630,70	*-42,65%*	70.272.443,28
Passivi	352.123.004,75	157.995.535,97	*44,87%*	1.820.862,74	*0,517%*	159.816.398,71	*-45,39%*	192.306.606,64

Fonte: elaborazione del Collegio su dati ASI

Ad ogni modo, il Collegio, con l'occasione, ritiene opportuno ricordare come si riveli funzionale che, da un punto di vista procedimentale, sia data priorità al riaccertamento dei residui più risalenti nel tempo, in modo da eliminare quelli non più sorretti da una valida ragione giuridica, dandone idonea motivazione, anche per rappresentare, principalmente per i residui attivi, l'esistenza o meno di eventuali profili di responsabilità amministrativa.

9. *Gestione di cassa*

La gestione di cassa non è oggetto di particolari commenti nella Relazione sulla gestione che,

ASI - AGENZIA SPAZIALE ITALIANA - A2767E5 - REGISTRO UFFICIALE - 0006330 - Uscita - 08/05/2023 - 14:52

in sostanza, ne riporta i soli dati di sintesi.

Le risultanze al 31 dicembre relativamente all'esercizio in rassegna della gestione di cassa sono epilogate nella tabella seguente.

Tabella n. 24

Fondo cassa inizio esercizio			**909.045.357,63**
Riscossioni			
in conto competenza			
fino alla reversale n.	*2.237*	926.698.613,36	
fino alla reversale n.	*2.262*	52.249.554,82	978.948.168,18
Pagamenti			
in conto competenza			
fino al mandato n.	*4.970*	789.745.099,26	
in conto residui			
fino al mandato n.	*4.972*	157.995.535,97	947.740.635,23
Fondo cassa fine trimestre			**940.252.890,58**

Fonte: ASI

Il Collegio dà atto di aver proceduto a espletare le prescritte verifiche di cassa con periodicità trimestrale, per cui può attestare la rispondenza del saldo di € 940.252.890,58 alla data del 31 dicembre 2022 con le disponibilità effettive alla medesima data.

Nell'ambito delle verifiche di cassa, poi, il Collegio ha svolto i pertinenti riscontri sul rispetto degli obblighi di versamento dei tributi e dei contributi, senza rilevare anomalie di rilievo o, comunque, degne di nota in questa sede.

Inoltre, rappresenta che la convenzione per il servizio di cassa, stipulata il 29 gennaio 2014 con l'istituto bancario Banca Nazionale del Lavoro S.p.A. e scaduta, in virtù di proroghe tecniche, il 31 dicembre 2021, dopo l'espletamento delle procedure di gara per la selezione del contraente, è stata affidata al medesimo istituto bancario, per un periodo di quattro anni a decorrere dal 1° gennaio 2022.

Nella seguente tabella è schematizzata l'evoluzione nell'ultimo quinquennio dei saldi di cassa a fine esercizio.

Tabella n. 25

Cassa al 31.12	2018	2019	2020	2021	2022
Saldo	426.131.970,56	714.368.381,22	921.466.698,71	909.045.357,63	940.252.890,58
var. anno prec.	- 11.789.826,67	288.236.410,66	207.098.317,49	- 12.421.341,08	31.207.532,95
variazione %	*-2,69*	*67,64*	*28,99*	*-1,35*	*3,43*

Fonte: elaborazione del Collegio su dati ASI

La giacenza di cassa nell'ultimo triennio si è sempre mantenuta sopra la soglia di 900 milioni di euro e, nell'esercizio in esame è cresciuta rispetto all'anno precedente di € 31.207.532,95 corrispondente a una variazione del 3,43%.

10. Risultato di amministrazione

La gestione dell'esercizio in rassegna, nella quale è emerso un avanzo di competenza di € 553.512.107,36, mostra un risultato di amministrazione di € 1.234.793.614,25 come da dimostrazione nella seguente tabella.

ASI - AGENZIA SPAZIALE ITALIANA - A2767E5 - REGISTRO UFFICIALE - 0006330 - Uscita - 08/05/2023 - 14:52

Tabella n. 26

Fondo cassa fine esercizio		940.252.890,58
Residui attivi a fine esercizio		
dagli esercizi precedenti	70.272.443,28	
dell'esercizio	623.424.412,89	693.696.856,17
Residui passivi a fine esercizio		
dagli esercizi precedenti	192.306.606,04	
dell'esercizio	206.849.526,46	399.156.132,50
AVANZO DI AMMINISTRAZIONE		**1.234.793.614,25**

Fonte: ASI

L'avanzo di amministrazione, poi, nella parte disponibile è pari a € 55.481.904,77 mentre in quella vincolata ammonta a € 1.179.311.709,48 correlata alle finalità elencate nella tabella seguente.

Tabella n. 27

Avanzo di amministrazione	**Avanzo Disponibile**	**55.481.904,77**
	Avanzo Vincolato	**1.179.311.709,48**
	Totale Avanzo	***1.234.793.614,25***

ASI - AGENZIA SPAZIALE ITALIANA - A2767E5 - REGISTRO UFFICIALE - 0006330 - Uscita - 08/05/2023 - 14:52

Finalità avanzo vincolato

Premiali 2011-2012	*2.910.559,93*	*Decreto MUR n. 151 del 2 febbraio 2022*	*2.334.544,83*
Premiali 2014	*1.600.000,00*	*Decreto MUR n. 355 del 20 aprile 2022*	*30.000.000,00*
Premiali 2016/2017-2018	*4.665.362,00*	*DPCM 21 dicembre 2021*	*484.985.842,55*
Premiale Figaro	*45.530,57*	*DPCM 1 marzo 2022 PNRR spazio*	*18.938.191,43*
PROGETTO H2020 QOMBS	*50.840,17*	*Fondo Nuova Sede ASI*	*4.578.846,19*
GovSatCom	*43.308.474,44*	*Galileo PRS*	*2.280.584,23*
Q-SecGroundSpace	*43.674,72*	*Grant GSA/GRANT/03/2016*	*213.356,87*
Progetto Hemera	*115.989,60*	*Grant GSA/GRANT/04/2016*	*82.827,15*
C. 188 entr GEOS dati Cosmo	*6.781.251,88*	*EUTELSAT CdA n 27/2020*	*5.706.409,08*
Comma 188 entrate Malindi	*1.250.202,22*	*Entrate F-DUGS*	*384.649,50*
Comma 188 entrate F-DUGS	*1.868.875,04*	*Fondo rinnovi contrattuali*	*2.847.466,55*
Comma 188 entrate Galileo	*487.264,70*	*Altri oneri a favore del personale*	*37.734,01*
Atti divulg. CdA n. 279/2017	*136.883,97*	*Fondo trattamento accessorio*	*1.637.912,92*
Scout	*153.015,84*	*Risparmi buoni pasto 2020*	*180.783,91*
Epic 1	*172.567,45*	*Altri fondi n.a.c. Fondo TFR*	*21.673.833,86*
Epic 2	*218.228,55*	*art. 9, c 3, CCNL 2000-01*	*1.050.750,00*
Peraspera	*255.866,42*	*Entrate Cosmo*	*18.552.847,43*
Peraspera X	*151.561,76*	*DM MUR 614/2021 Stabilizz.*	*5.082.657,00*
Closeye	*72.319,43*	*Assunz.ricercatori chiam.diret.*	*2.165.924,91*
Neorocks	*168.258,96*	*Entrate Programma I-CIOS*	*8.700.000,00*
Progetti SST2015	*473.477,75*	*Programma Mirror Copernicus*	*52.800.000,00*
Progetti SST 2016/2017	*439.843,93*	*Mini satelliti*	*7.402.921,25*
Progetti SST 2018/2020	*1.226.873,70*	*Interv. assistenziali personale*	*654.283,64*
EUCISE 2020	*34.856,15*	*E.Cosmo DM 450 e 1118/2019*	*55.743.961,87*
QV lift	*91.147,10*	*Fondi PNR 2021*	*20.682.258,00*
Progetto SPARE	*289.400,00*	*DM 844 Progettualità straord.*	*1.000.000,00*
Progetto Tebaka - Fondi PON	*105.405,30*	*DM 844 Progettualità continuat.*	*5.000.000,00*
PON OT4CLIMA	*2.325,33*	*Piattaforma Platino*	*99.043.951,77*
Progetto PON QUANCOM	*551.800,41*	*Fondi residui Galileo*	*18.923.443,15*
Fondi ESA	*2.942.830,25*	*Entrate in attesa di incasso*	*1.805.923,33*
Progetto Sole	*34.125,26*	*Imp. plur. avanzi precedenti*	*73.601.869,61*
Progetto Magic	*31.325,60*	*Avan. da art 29, c. 3 e 6, RAFC*	*151.706.624,93*
PROGETTO POR eRAD	*11.913,98*	*Entrate in attesa di utilizzo*	*1.666.274,62*
Progetto Entrusted	*653.209,63*	*e-Geos per internal audit*	*58.333,33*
Progetto SEMINE	*6.678,00*	*Dividendi SpaceLab*	*5.759.001,00*
Entrate Malindi	*33.085,18*	*Fondo incentivi*	*642.675,34*

Fonte: ASI

Di seguito è rappresentato l'andamento dell'avanzo di amministrazione, vincolato e libero, nell'ultimo quinquennio.

Tabella n. 28

Avanzo	2018	2019	2020	2021	2022
Avanzo libero	5.050.982,67	125.445.403,43	134.689.636,86	47.837.918,17	55.481.904,77
	-54,73%	*2383,58%*	*7,37%*	*-64,48%*	*15,98%*
Avanzo vincolato	261.092.494,77	347.527.341,47	571.566.668,03	631.624.508,69	1.179.311.709,48
	-19,04%	*33,11%*	*64,47%*	*10,51%*	*86,71%*
Avanzo di Amministrazione	**266.143.477,44**	**472.972.744,90**	**706.256.304,89**	**679.462.426,86**	**1.234.793.614,25**
	-20,23%	*77,71%*	*49,32%*	*-3,79%*	*81,73%*

Fonte: ASI

L'avanzo di amministrazione presenta un'elevata quota vincolata, legata all'esistenza di programmi spaziali aventi uno sviluppo pluriennale.

ASI - AGENZIA SPAZIALE ITALIANA - A2767E5 - REGISTRO UFFICIALE - 0006330 - Uscita - 08/05/2023 - 14:52

Nella Relazione è evidenziato che nell'avanzo vincolato è stata iscritta la consistenza del trattamento di fine rapporto di € 21.673.833,86.

Pure nell'avanzo di amministrazione vincolato, in applicazione del RAFC, figurano le seguenti casistiche:

- art. 20, comma 2: nell'esercizio di competenza, in relazione agli oneri recati dai rinnovi contrattuali, vengono trasferite ai pertinenti capitoli le somme di cui al comma 1, ai fini dell'assunzione dei relativi impegni. In caso di mancata sottoscrizione del contratto collettivo di lavoro, le somme non impegnate confluiscono nell'avanzo di amministrazione e costituiscono fondo vincolato;
- art. 26, comma 8: le entrate aventi destinazione vincolata per legge, se non utilizzate nell'esercizio, confluiscono nella parte vincolata dell'avanzo di amministrazione, ai fini dell'utilizzazione negli esercizi successivi;
- art. 29, comma 3: quando la prenotazione di impegno è riferita a procedure di gara bandite prima della fine dell'esercizio e non concluse entro tale termine, la prenotazione confluisce nella parte vincolata dell'avanzo di amministrazione.

Tra le voci inserite nell'avanzo vincolato, come si evince dalla Relazione sulla gestione, degne di nota:

- € 4.578.846,19 relativo ai fondi disponibili per la sede di Tor Vergata;
- € 10.387.593,84 concernenti risorse destinate a finanziare i contratti di lavoro a tempo determinato ai sensi dell'art. 1, comma 188, legge n. 266/2005;
- € 654.283,64 per interventi assistenziali al personale;
- € 2.165.924,91 concernenti i fondi ricevuti dal MUR per l'assunzione ricercatori per chiamata diretta;
- € 20.682.258,00 fondi PNR;
- € 99.043.951,77 fondi programma PLATINO;
- € 1.000.000,00 ed € 5.000.000,00 per i fondi assegnati dal MUR con decreto n. 844/2021 per finanziare, rispettivamente, le progettualità a carattere straordinario e a carattere continuativo;
- € 55.743.961,87 per COSMO;
- € 52.800.000,00 per il programma *Mirror Copernicus*;
- € 8.700.000,00 programma I-CIOS;
- € 5.082.657,00 di cui ai decreti MUR n. 614/2021 e n. 250/2022 per stabilizzazioni;
- € 5.759.001,00 quali dividendi incassati da SPACELAB S.p.A.;
- € 180.783,91 in applicazione dell'art. 1, comma 870, della legge 30 dicembre 2020, n. 178, secondo cui "*In considerazione del periodo di emergenza epidemiologica da COVID-19, le risorse destinate, nel rispetto dell'articolo 23, comma 2, del decreto legislativo 25 maggio 2017, n. 75, a remunerare le prestazioni di lavoro straordinario del personale civile delle amministrazioni di cui all'articolo 1, comma 2, del decreto legislativo 30 marzo 2001, n. 165, non utilizzate nel corso del 2020, nonché i risparmi derivanti dai buoni pasto non erogati nel medesimo esercizio, previa certificazione da parte dei competenti organi di controllo, possono finanziare nell'anno successivo, nell'ambito della contrattazione integrativa, in deroga al citato articolo 23, comma 2, i trattamenti economici accessori correlati alla performance e alle*

ASI - AGENZIA SPAZIALE ITALIANA - A2767E5 - REGISTRO UFFICIA - 0006330 - Uscita - 08/05/2023 - 14:52

condizioni di lavoro, ovvero agli istituti del welfare integrativo";

- € 484.985.842,55 di cui al DPCM 21 dicembre 2021, ai sensi dell'art. 1, comma 254, della legge n. 160/2019;
- € 18.938.191,43 di cui al DPCM 1° marzo 2022, nell'ambito dell'attuazione degli interventi del PNRR.

11. Conto economico

Nelle *Premesse* della Nota integrativa, dopo aver fatto cenno ad alcuni principi della contabilità civilistica, è esposto che:

- per quanto concerne il patrimonio, nel corso del 2022 si è proceduto all'aggiornamento dell'inventario con tutte le acquisizioni effettuate;
- per particolari categorie, quale i satelliti e le apparecchiature in costruzione, l'aggiornamento è stato rilevato in relazione agli stati di avanzamento lavori realizzati nel corso del 2022;
- con decreto direttoriale 4 marzo 2022, n. 190, è stato disposto il discarico di beni inventariati e interamente ammortizzati, in quanto acquistati da oltre un decennio;
- le aliquote annuali di ammortamento adottate coincidono con quelle nell'allegato 2 al decreto 13 novembre 2020 del Ministro dell'economia e finanze (Gazzetta ufficiale n. 4 del 7 gennaio 2021), recante "*Aggiornamento del Piano dei Conti integrato e del Piano dei Conti di contabilità economica analitica delle amministrazioni centrali dello Stato*";
- per gli altri beni soggetti ad ammortamento, le aliquote sono state determinate in base alla natura dei beni stessi e alla loro vita attesa;
- per i satelliti, le aliquote di ammortamento sono state a suo tempo fissate in relazione alla tipologia (scientifici o per telecomunicazioni) e quindi in base alla durata attesa degli stessi, con le seguenti percentuali: a) Satelliti scientifici 25%; b) Satelliti di telecomunicazione 14%; c) Segmento di Terra 14%;
- in applicazione dell'art. 51 del vigente RAFC, il costo dei beni ad utilizzo pluriennale è ammortizzato in quote costanti;
- si è ritenuto opportuno procedere con l'ammortamento dei terreni in quanto acquisiti al fine della realizzazione di opere pubbliche che hanno richiesto la cessione del relativo diritto di superficie e, conseguentemente, una sensibile perdita di valore economico degli stessi;
- a decorrere dall'esercizio 2018 è stata adottata la categoria inventariale "Marchi" a cui è stata associata un'aliquota di ammortamento del 5%, in relazione a quanto disposto dall'art. 103 del Testo Unico delle Imposte sui Redditi (TUIR) di cui al D.P.R. 22 dicembre 1986, n. 917, che al comma 3 dispone che "*le quota di ammortamento relative al costo dei marchi d'impresa sono deducibili in misura non superiore ad un diciottesimo del costo*". La scelta dell'ammortamento fiscale discende dalla necessità di utilizzo del marchio medesimo nell'ambito dell'attività commerciale dell'ASI che ha stipulato con la società Migliardi S.r.l. un contratto per l'affidamento in concessione dell'uso del marchio ASI per la commercializzazione di prodotti e per la progettazione, realizzazione del portale e-commerce dell'Agenzia Spaziale Italiana;

ASI - AGENZIA SPAZIALE ITALIANA - A2767E5 - REGISTRO UFFICIALE - 0006330 - Uscita - 08/05/2023 - 14:52

- non sono assoggettati ad ammortamento i Satelliti in costruzione, le Apparecchiature in costruzione e gli Immobili in costruzione, poiché trattasi di cespiti in fase di realizzazione.

Nella Nota integrativa è esposto che il conto economico è predisposto ai sensi dell'art. 37 del RAFC e che, come per gli anni precedenti – tenuto conto dell'andamento delle attività, dei tempi di contrattualizzazione e di realizzazione dei programmi – si è ritenuto opportuno liquidare e quindi imputare a ricavo e a costo solo quelle attività per le quali l'ASI ha ricevuto un'autorizzazione a emettere fattura (per la parte attiva) ovvero ad autorizzare il contraente a fatturare (per la parte passiva).

Il conto economico presenta una struttura in linea con quella prevista all'art. 2425 c.c. e con il piano dei conti integrato previsto dal decreto del Presidente della Repubblica 4 ottobre 2013, n. 132, "*Regolamento concernente le modalità di adozione del piano dei conti integrato*".

Nei componenti positivi della gestione figurano, in sintesi:

- ricavi delle vendite e delle prestazioni e proventi da servizi pubblici il cui valore è pari a € 4.679.385,66;
- proventi da trasferimenti e contributi per complessivi € 992.391.024,18. Nella Nota integrativa è evidenziato come sia stato registrato un risconto passivo di € 1.234.793.614,25 per trasferire agli esercizi successivi i ricavi ai quali non corrispondono costi ovvero per attività ancora da effettuare e che saranno svolte nei prossimi esercizi, al fine di rispettare il corollario della correlazione tra costi e ricavi al principio di competenza economica;
- altri ricavi e proventi diversi per € 514.256,30 (rimborsi e restituzioni).

Il totale dei componenti positivi della gestione ammonta a € 997.584.666,14 in aumento rispetto all'esercizio 2021 (€ 843.318.445,53).

I componenti negativi della gestione ammontano complessivamente a € 973.440.620,06 con un incremento, rispetto all'esercizio 2021, di € 154.813.487,41 e comprendono, in sintesi:

- € 191.458.323,12 quali costi della produzione;
- € 99.229.389,75 per ammortamenti e svalutazioni;
- € 682.752.907,19 quali costi per trasferimenti e contributi.

Quanto ai proventi e oneri finanziari, è esposto un saldo positivo di € 4.629.148,55 risultante dal saldo delle voci di cui alla tabella successiva.

Tabella n.29

Proventi		
Dividendi e-GEOS	1.750.000,00	
Dividendi Spacelab	2.879.500,50	
Totale proventi	**4.629.500,50**	**4.629.500,50**

Oneri		
Ravvedimento operoso IRAP	2,89	
Cartelle pagamento	92,79	
Interessi passivi ESA	256,27	
Totale oneri	**351,95**	**351,95**
Proventi ed Oneri Finanziari		**4.629.148,55**

Fonte: elaborazione del Collegio su dati ASI

ASI - AGENZIA SPAZIALE ITALIANA - A2767E5 - REGISTRO UFFICIALE - 0006330 - Uscita - 08/05/2023 - 14:52

Inoltre, emergono tra i componenti passivi € 574.473,45 per oneri straordinari, dovuti a sopravvenienze passive.

Nella tabella che segue sono epilogati per macro-voci i costi e i proventi relativi all'esercizio 2022 con l'indicazione delle percentuali di scostamento rispetto ai risultati dell'esercizio precedente.

Tabella n. 30

Descrizione	2021	Variazioni		2022
		differenza	%	
Componenti Positivi della Gestione	843.318.445,53	154.266.220,61	*18,29*	997.584.666,14
Componenti Negativi della Gestione	818.627.132,65	154.813.487,41	*18,91*	973.440.620,06
differenza tra Componenti Positivi e Negativi	***24.691.312,88***	***-547.266,80***	***-2,22***	***24.144.046,08***
Proventi ed oneri finanziari	5.104.702,65	-475.554,10	*-9,32*	4.629.148,55
Proventi ed oneri straordinari	202.358,99	-764.659,91	*-377,87*	-562.300,92
Componenti Negativi della Gestione	0,00	0,00		0,00
AVANZO ECONOMICO	**29.998.374,52**	**1.787.480,81**	**-5,96**	**28.210.893,71**

Fonte: ASI

L'avanzo economico, pari a € 28.210.893,71, risulta diminuito di quasi il 6% rispetto all'anno precedente, principalmente a causa dell'innalzamento dei componenti negativi, come evidenziato nella Nota integrativa.

Di seguito l'andamento del risultato economico dell'Agenzia degli ultimi cinque esercizi.

Tabella n. 31

Avanzo economico	2018	2019	2020	2021	2022
Totale	39.470.455,53	52.064.179,88	111.605.523,88	29.998.374,52	28.210.893,71
var. anno prec.	*20.823.489,83*	*12.593.724,35*	*59.541.344,00*	*- 81.607.149,36*	*- 1.787.480,81*
variazione %	*111,67*	*31,91*	*114,36*	*-73,12*	*-5,96*

Fonte: ASI

12. Stato patrimoniale

La Nota integrativa rappresenta che lo Stato patrimoniale è stato predisposto ai sensi dell'art. 38 del RAFC e redatto secondo lo schema disciplinato dall'art. 2424 c.c., per quanto applicabile.

Le risultanze delle Attività sono appresso rappresentate e poste a confronto con quelle dell'esercizio precedente.

ASI - AGENZIA SPAZIALE ITALIANA - A2767E5 - REGISTRO UFFICIALE - 0006330 - Uscita - 08/05/2023 - 14:52

Tabella n. 32

ATTIVITA'	2021	Variazioni		2022
		importo	%	
Immobilizzazioni	*625.258.128,38*	*-35.529.929,39*	*-5,68*	*589.728.198,99*
Immobilizzazioni immateriali	*420.386,92*	*87.348,87*	*20,78*	*507.735,79*
Immobilizzazioni materiali	*622.198.712,35*	*-35.152.429,99*	*-5,65*	*587.046.282,36*
Immobilizzazioni finanziarie	*2.639.029,11*	*-464.848,27*	*-17,61*	*2.174.180,84*
Attivo Circolante	*933.798.789,92*	*633.140.766,80*	*67,80*	*1.566.939.556,72*
Rimanenze	*0,00*	*0,00*	*0,00*	*0,00*
Crediti	*24.753.432,29*	*601.933.233,85*	*2.431,72*	*626.686.666,14*
Attività finanziaria che non sono immobilizzazioni	*0,00*	*0,00*	*0,00*	*0,00*
Disponibilità liquide	*909.045.357,63*	*31.207.532,95*	*3,43*	*940.252.890,58*
Ratei e Risconti	*0,00*	*0,00*	*0,00*	*0,00*
TOTALE ATTIVITA'	***1.559.056.918,30***	***597.610.837,41***	***38,33***	***2.156.667.755,71***

Fonte: ASI

Nel totale complessivo, le attività – come, ovviamente, anche le passività, riportate nella successiva tabella – registrano un significativo incremento in termini percentuali rispetto al totale dell'esercizio precedente: 38,33%. Tra le maggiori variazioni, in termini relativi, nell'ambito delle attività, emergono le immobilizzazioni immateriali (20,78%) e soprattutto i crediti (2.431,72%), mentre in valori assoluti, in aggiunta ai crediti, che aumentano di oltre 600 milioni di euro, da notare la diminuzione delle immobilizzazioni materiali per circa 35 milioni di euro e l'aumento delle disponibilità liquide per più di 31 milioni di euro.

Tabella n. 33

PASSIVITA'	2021	Variazioni		2022
		importo	%	
Patrimonio Netto	820.636.767,49	28.210.893,71	3,44	848.847.661,20
riserve	790.638.392,97	29.998.374,52	3,79	820.636.767,49
risultato economico d'esercizio	29.998.374,52	-1.787.480,81	-5,96	28.210.893,71
Fondo Rischi ed Oneri	3.764.286,19	-108,64	0,00	3.764.177,55
Fondi per imposte	916.711,00	0,00	0,00	916.711,00
Fondo per rinnovi contrattuali	2.847.575,19	-108,64	0,00	2.847.466,55
Trattamento di Fine Rapporto	21.607.714,98	66.118,88	0,31	21.673.833,86
Debiti	34.800.982,95	12.787.485,90	36,74	47.588.468,85
Debiti da Finanziamento	0,00	0,00	0,00	0,00
Debiti verso Fornitori	7.070.701,26	139.974,50	1,98	7.210.675,76
Debiti per Trasferimenti e Contributi	345.289,01	-256.415,49	-74,26	88.873,52
Debiti Tributari	4.068.873,53	-530.490,05	-13,04	3.538.383,48
Debiti Previdenziali e Assistenziali	1.204.178,48	393.502,03	32,68	1.597.680,51
Altri Debiti	22.111.940,67	13.040.914,91	58,98	35.152.855,58
Contributi in conto capitale	0,00	0,00	0,00	0,00
Ratei e Risconti e Contributi Investimenti	678.247.166,69	556.546.447,56	82,06	1.234.793.614,25
TOTALE PASSIVITA'	**1.559.056.918,30**	**597.610.837,41**	**38,33**	**2.156.667.755,71**

Fonte: ASI

Tra le maggiori variazioni, in termini relativi, nell'ambito delle passività, emergono i debiti per trasferimenti e contributi (-74,26%), i debiti previdenziali e assistenziali (32,68%), gli altri

ASI - AGENZIA SPAZIALE ITALIANA - A2767E5 - REGISTRO UFFICIALE - 0006330 - Uscita - 08/05/2023 - 14:52

debiti (58,98) e soprattutto i ratei e risconti (82,06%), mentre in valori assoluti, in disparte dai ratei e risconti, che aumentano di oltre 556 milioni di euro, da notare l'aumento delle riserve per quasi 30 milioni di euro e degli altri debiti per circa 13 milioni di euro.

In ragione della gestione, risulta realizzato un avanzo economico di € 28.210.893,71 per cui il Patrimonio netto dell'Agenzia registra un incremento, attestandosi a € 848.847.661,20, nel solco dell'andamento dell'ultimo quinquennio, come si evince dalla tabella seguente.

Tabella n. 34

Patrimonio netto	2018	2019	2020	2021	2022
Totale	626.968.689,21	679.032.869,09	790.638.392,97	820.636.767,49	848.847.661,20
var. anno prec.	39.470.455,53	52.064.179,88	111.605.523,88	29.998.374,52	28.210.893,71
variazione %	*6,72*	*8,30*	*16,44*	*3,79*	*3,44*

Fonte: ASI

Segnatamente alle principali voci dello stato patrimoniale, la Nota integrativa rappresenta quanto appresso sintetizzato.

Per l'attivo, le immobilizzazioni materiali sono state assoggettate ad ammortamento in base alle percentuali previste dalla legge in ragione della tipologia del bene, secondo quanto esposto nelle *Premesse* della medesima Nota integrativa.

Tuttavia, il Collegio rileva come anche per l'esercizio 2022 sono stati impropriamente sottoposti ad ammortamento i Terreni – la quota per l'anno 2022 risulta di € 30.843,14 – ponendosi non in linea con le indicazioni del Principio contabile OIC 16, secondo cui tali beni immobili non sono ammortizzabili, salvo ipotesi particolari (ad esempio, cave). Inoltre, la giustificazione addotta in ordine alla prosecuzione dell'ammortamento dei terreni – e, cioè, che è intervenuta la cessione del relativo diritto di superficie, riducendo significativamente il valore dell'immobile – non appare pertinente, atteso che, in siffatta evenienza, dal punto di vista patrimoniale e contabile la concessione del diritto di superficie implica la riduzione del valore di libro del terreno per un ammontare pari al costo storico della superficie, applicando le pertinenti regole contabili, ma non l'ammortamento.

Inoltre, pur risultando richiamato, segnatamente al procedimento di ammortamento e alle relative aliquote, l'allegato 2 al decreto 13 novembre 2020 del Ministro dell'economia e finanze, non sono specificate le ragioni che hanno portato a escludere dall'ammortamento il materiale bibliografico che, nel ricordato allegato 2, contempla un'aliquota annua del 5%.

Ad ogni modo e a carattere generale, in relazione alla gestione dei beni immobili e mobili oltre che alla relativa determinazione del valore di inventario, il Collegio, ricordato che l'art. 46, comma 2, del RAFC demanda ad apposito disciplinare la regolamentazione dei predetti beni, ripropone l'invito a voler valutare l'opportunità di procedere a un pertinente aggiornamento delle procedure adottate e sinora seguite.

In virtù di quanto sopra, il Collegio invita, quindi, a svolgere le pertinenti analisi e i consequenziali adeguamenti.

Di seguito sono posti a confronto i dati di sintesi delle immobilizzazioni e dei relativi fondi di ammortamento.

ASI - AGENZIA SPAZIALE ITALIANA - A2767E5 - REGISTRO UFFICIALE - 0006330 - Uscita - 08/05/2023 - 14:52

Tabella n. 35

Immobilizzazioni	Esercizio 2021			Esercizio 2022		
	Valore lordo	Fondo amm.to	Valore netto	Valore lordo	Fondo amm.to	Valore netto
Materiali	1.987.097.425,53	1.364.898.713,17	622.198.712,36	2.050.183.782,67	1.463.137.500,31	587.046.282,36
Immateriali	1.477.307,19	1.056.920,27	420.386,92	1.759.218,08	1.251.482,29	507.735,79

Fonte: elaborazione del Collegio su dati ASI.

Quanto ai crediti, la Nota integrativa espone che i crediti per trasferimenti correnti sono vantati nei confronti di amministrazioni dello Stato, come di seguito riassunto: € 1.000.000,00 nei confronti del MEF per il PNRR; € 10.491.129,00 nei confronti del MUR; € 43.530.000,00 nei confronti del MISE (ora MIMIT); € 499.000.000,00 nei confronti della PCM; € 36.400.000,00 dovuti alla Convenzione PCM-ASI del 25 settembre 2020; € 33.750.000,00 dovuti al progetto PLATINO.

Gli altri crediti, pari a € 1.812.003,81, riguardano anticipazioni per contratti, anticipi di missioni, fondo cassa Malindi.

Relativamente al passivo dello stato patrimoniale, risultano iscritti i seguenti fondi:

- € 916.711,00 per imposte;
- € 2.847.466.55 per i rinnovi contrattuali;
- € 21.673.833,86 per il fondo trattamento di fine rapporto.

I debiti, in sintesi, sono: € 7.210.675,76 verso fornitori; € 88.873,52 per trasferimenti e contributi; € 3.538.383,48 per debiti tributari dovuti principalmente alle ritenute erariali operate e alle imposte a carico dell'Agenzia il cui versamento ha scadenza nell'esercizio successivo; € 1.597.680,51 per debiti previdenziali e assistenziali correlati ai contributi previdenziali e assistenziali da versare nel 2023; € 35.152.855,58 per altri debiti.

In merito ai conti d'ordine, la Nota integrativa espone come la Corte dei conti, nella determinazione e relazione sul risultato del controllo eseguito sulla gestione finanziaria dell'ASI 2018, ha esplicitamente invitato l'Agenzia ad adeguarsi alle modifiche, introdotte dal decreto legislativo n. 139/2015, dello schema dello stato patrimoniale di cui all'art. 2424 c.c., (disposizione alla quale fa rinvio l'art. 42 del D.P.R. n. 97/2003), eliminando i conti d'ordine. Tuttavia, nella Nota integrativa, pur dando atto di aver eliminato i conti d'ordine dallo stato patrimoniale, l'Agenzia ritiene egualmente di dover dare adeguata informativa in merito agli impegni pluriennali assunti, al fine di fornire un quadro completo della futura situazione debitoria, non risultante nella situazione patrimoniale in esame.

A fine esercizio i debiti pluriennali relativi agli anni 2023 e 2024 a fronte di attività avviate negli esercizi 2022 e precedenti, compresi gli impegni pluriennali assunti in ambito ESA, assommano a complessivi € 1.475.963.436,05.

Nella Nota integrativa, poi, è sviluppato il raccordo tra risultanze finanziarie e patrimoniali, segnatamente ai residui attivi e passivi posti, così, a confronto con i crediti e i debiti della gestione economica.

In tabella la relativa dimostrazione.

ASI - AGENZIA SPAZIALE ITALIANA - A2767E5 - REGISTRO UFFICIALE - 0006330 - Uscita - 08/05/2023 - 14:52

Tabella n. 36

Raccordo tra residui attivi e crediti			
Rendiconto finanziario		Stato patrimoniale	
Residui attivi al 31/12/2022		**Crediti al 31/12/2022**	
Descrizione	**Importo**	**Descrizione**	**Importo**
Situazione amministrativa generale	**693.696.856,17**	**Totale crediti**	**626.686.666,14**
		Accertamenti che non costituiscono crediti	67.010.190,03
Totale residui attivi	**693.696.856,17**	**Totale a pareggio**	**693.696.856,17**

Raccordo tra residui passivi e debiti			
Rendiconto finanziario		Stato patrimoniale	
Residui passivi al 31/12/2022		**Debiti al 31/12/2022**	
Descrizione	**Importo**	**Descrizione**	**Importo**
Situazione amministrativa generale	**399.156.132,50**	**Totale debiti**	**47.588.468,85**
		Impegni che non costituiscono debiti	351.567.663,65
Totali residui passivi	**399.156.132,50**	**Totale a pareggio**	**399.156.132,50**

Fonte: elaborazione del Collegio su dati ASI

Tenuto conto, quindi, degli accertamenti e degli impegni che non costituiscono obbligazioni giuridicamente perfezionate, si ha la concordanza tra crediti e residui attivi, per un verso, e debiti e residui passivi, per l'altro.

Ciò nondimeno, il Collegio ritiene che vadano fornite maggiori informazioni e giustificazioni volte a determinare il contenuto delle voci esposte come *accertamenti che non costituiscono crediti (non liquidati)* e *impegni che non costituiscono debiti (non liquidati)*.

Nella Nota integrativa, relativamente al contenzioso, è richiamato l'art. 39, comma 3, del RAFC, la cui lettera p), nello specifico, contempla che la nota integrativa contiene informazioni dettagliate che devono in ogni caso riguardare *"l'elenco dei contenziosi in essere alla data di chiusura dell'esercizio ed i connessi accantonamenti ai fondi per rischi ed oneri."* In merito, la Nota integrativa – nel rappresentare che *"A copertura di tali oneri sul bilancio di previsione dell'esercizio finanziario 2022 è stato effettuato uno stanziamento assestato nel capitolo "Oneri da contenzioso" di importo pari ad € 1.996.974,34 a fronte di un importo impegnato di* € 21.937,09." – soggiunge che si è ritenuto di non procedere alla creazione di un apposito fondo a copertura di eventuali rischi di soccombenza.

Il Collegio, invece, ritiene che anche nello Stato patrimoniale debba trovare allocazione un importo idoneo a coprire i rischi di soccombenza. In proposito, sottolinea l'importanza di un'adeguata valutazione del fondo rischi da contenzioso, evidenziando le possibili responsabilità per l'ente e per lo stesso organo di revisione. Peraltro, il Collegio espone che la competente Unità organizzativa – in accoglimento delle sollecitazioni del Collegio stesso – ha proceduto a una revisione dello stato del contenzioso alla data del 31 dicembre 2022, a valle della quale ha quantificato in € 843.709,49 le somme da accantonare in relazione al rischio di soccombenza. Tale circostanza fa emergere, ad avviso del Collegio, un punto di criticità.

13. Partecipazioni

Le partecipazioni in imprese controllate o collegate costituiscono immobilizzazioni

ASI - AGENZIA SPAZIALE ITALIANA - A2767E5 - REGISTRO UFFICIALE - 0006330 - Uscita - 08/05/2023 - 14:52

finanziarie. Nella Relazione sulla gestione l'Agenzia espone che per la valutazione delle società partecipate adotta il criterio del valore nominale. Inoltre, precisa che all'atto della sua redazione non risultavano ancora disponibili taluni dati di bilancio 2022 relativamente alle partecipazioni.

Nell'anno 2022, va ricordata l'avvenuta cessione della partecipazione azionaria posseduta nel Centro Italiano Ricerche Aerospaziali (CIRA) S.c.p.A. a favore del Consiglio Nazionale delle Ricerche (CNR), in applicazione dell'art. 30, comma 2, del decreto-legge n. 36/2022.

Di seguito, in tabella, una rappresentazione delle partecipazioni societarie dell'ASI, alla data del 31 dicembre, relative all'ultimo quinquennio.

Tabella n. 37

Società	Capitale sociale	Partecipazione ASI	Risultato economico				
			2018	2019	2020	2021	2022
ALTEC S.p.A.	552.223,00	36,25% 200.180,84	26.967,00	260.952,00	313.465,00	406.377,00	*88.731,00 appr. C.d.A.*
CIRA S.Cons.p.A.	985.223,75	47,182% 464.848,27	-3.152.557,00	5.229.868,00	2.159.774,00	non disponibile	*ceduta al CNR*
E-GEOS S.p.A.	5.000.000,00	20,00% 1.000.000,00	7.573.167,00	10.543.438,00	12.050.835,00	8.860.656,00	*9.479.826,00 appr. C.d.A.*
SPACELAB S.p.A.	3.000.000,00	30,00% 900.000,00	335.497,00	73.777,00	57.570,00	134.783,00	*460.999,00 appr. C.d.A.*
CI3R Consorzio	135.000,00	11,111% 15.000,00	--------	--------	--------	0,00	0,00

Fonte: ASI

In breve, si riportano le notizie più rilevanti in ordine alle società partecipate al 31 dicembre 2022:

1. *Aerospace Logistics Technology Engineering Company*-ALTEC S.p.A.: ha sede a Torino e opera nel settore innovativo delle attività spaziali offrendo, altresì, la gestione del Centro Multi Funzionale Spaziale attraverso diversi servizi tra i quali ingegneria e logistica a supporto della Stazione Spaziale Internazionale e di altre infrastrutture spaziali, distribuzione ed elaborazione dati per applicazioni scientifiche, di protezione ambientale e di formazione, rivolte ad agenzie ed enti spaziali, enti pubblici e alla comunità scientifica e accademica. L'Agenzia designa due consiglieri di amministrazione, tra cui il Presidente, e un componente del Collegio sindacale;
2. E-GEOS S.p.A.: società con sede a Matera, è stata costituita con Telespazio S.p.A. per la promozione e lo sviluppo del mercato nazionale e internazionale delle applicazioni e dei servizi commerciali nel settore dell'osservazione della Terra. Infatti, svolge il ruolo esclusivo di soggetto gestore del *ground segment* e dell'attività di utilizzazione di COSMO-SkyMed, fatta salva la competenza dell'Amministrazione della Difesa in chiave duale. L'Agenzia designa due consiglieri di amministrazione, di cui uno con funzioni di Presidente, e due componenti del Collegio sindacale, tra cui il Presidente.
3. SPACELAB S.p.A. (già ELV S.p.A.): società costituita con la denominazione di *European Launch Vehicle* (ELV) S.p.A. e partecipata dall'Agenzia e da FIAT AVIO S.p.A., nel dicembre del 2000, con lo scopo di sviluppare il settore industriale dei

ASI - AGENZIA SPAZIALE ITALIANA - A2767E5 - REGISTRO UFFICIALE - 0006330 - Uscita - 08/05/2023 - 14:52

lanciatori spaziali. Dopo dodici anni di attività di ricerca e sviluppo, le attività del lanciatore Vega sono entrate nella fase di commercializzazione e, quindi, la missione originaria della società poteva considerarsi raggiunta. Peraltro, nel 2016 gli Stati membri dell'ESA hanno definito una nuova *governance* del settore dei lanciatori, per cui, in un mutato quadro di riferimento, l'ASI ha ceduto all'altro socio un ramo d'azienda per 20,3 milioni di euro, mentre la parte restante è divenuta SPACELAB S.p.A., e con capitale sociale suddiviso tra FIAT AVIO S.p.A. (70%) e ASI (30%), intervenendo nel settore della ricerca e sviluppo nel campo della propulsione dell'accesso allo spazio. L'Agenzia designa il Presidente del Consiglio di amministrazione e un componente supplente del Collegio sindacale. L'attuale partecipazione al capitale sociale di € 900.000,00 è a valle della decisione assunta in Assemblea straordinaria di procedere, tra le altre cose, a una riduzione del capitale sociale per esubero. La riduzione complessiva della partecipazione per l'ASI è stata di € 504.000,00 mentre il pagamento della cessione è stato previsto in due fasi (uno avvenuto alla fine del 2021, l'altro previsto nel corso del 2022 e risultato incassato nel mese di agosto);

4. Consorzio "Centro Italiano sulla Riduzione dei Rischi – CI3R", la cui costituzione è stata promossa dal Dipartimento della Protezione Civile della Presidenza del Consiglio dei Ministri e con sede a Roma, è formato da enti e centri di ricerca e mira a creare una rete di competenze multidisciplinari per svolgere attività di prevenzione e preparazione per la protezione civile e, più in generale, per la riduzione dei rischi di catastrofe su tematiche che richiedano un approccio multirischio, multisettoriale e sistemico. La quota consortile è di € 15.000,00 e il Presidente dell'ASI è componente di diritto del Consiglio direttivo del Consorzio.

Tra le partecipazioni è da annoverare anche quella nella Fondazione "Edoardo Amaldi", con sede a Roma e costituita, insieme al Consorzio di Ricerca Hypatia, con atto pubblico in data 28 marzo 2017, iscritta nel Registro delle Persone Giuridiche della Prefettura di Roma al n. 1214/2017 del 23 maggio 2017, con un contributo versato dall'ASI di € 59.000,00. Il bilancio 2021 della Fondazione, ultimo disponibile, chiude con un avanzo di gestione di € 3.384,00. L'Agenzia Spaziale Italiana designa due consiglieri di amministrazione, di cui uno con funzioni di Presidente, e un componente del Collegio dei Revisori dei conti. La Fondazione presenta i seguenti dati di bilancio per il quinquennio 2018-2022.

Tabella n. 38

Fondazione Amaldi		**2018**	**2019**	**2020**	**2021**	**2022**
Patrimonio Netto	importo	2.662.452,00	2.290.328,00	2.640.594,00	2.643.980,00	*non disponibile*
	variazione	-714.903,00	-372.124,00	350.266,00	3.386,00	
	variaz. %	*-21,17*	*-13,98*	*15,29*	*0,13*	
Risultato Economico	importo	-714.903,00	-372.125,00	266,00	3.384,00	*non disponibile*
	variaz. %	*-15,78*	*47,95*	*-100,07*	*1172,18*	

Fonte: elaborazione del Collegio su dati ASI

Ancorché nulla sia esposto nella Relazione sulla gestione, dall'esame della documentazione afferente al precedente Rendiconto generale dell'esercizio 2021 emerge che l'ASI nel tempo

ASI - AGENZIA SPAZIALE ITALIANA - A2767E5 - REGISTRO UFFICIALE - 0006330 - Uscita - 08/05/2023 - 14:52

ha versato al Fondo di gestione della anzidetta Fondazione la somma di due milioni di euro. Di seguito, in sintesi, un prospetto contenente tutte le Immobilizzazioni finanziarie, come risultanti alla fine dell'esercizio in rassegna.

Tabella n. 39

Immobilizzazioni finanziarie	Capitale sociale/Fondo di dotazione	Partecipazione ASI	Valore nominale
ALTEC S.p.A.	552.223,00	36,25%	200.180,84
CIRA S.Cons.p.A	985.223,75	47,18%	464.848,27
E-GEOS S.p.A.	5.000.000,00	20,00%	1.000.000,00
SPACELAB S.p.A.	3.000.000,00	30,00%	900.000,00
Consorzio CI3R	135.000,00	11,11%	15.000,00
Totale			2.580.029,11

Fonte: elaborazione del Collegio su dati ASI

14. Contenimento della spesa pubblica

La Relazione sulla gestione espone come la gestione del bilancio sia avvenuta nel rispetto delle varie norme finalizzate alla razionalizzazione e contenimento della spesa dell'intero settore pubblico, disciplina significativamente modificata dall'art. 1, commi 590 e seguenti, della legge 27 dicembre 2019, n. 160. In estrema sintesi, il comma 594 dell'art. 1 ora menzionato prevede, a decorrere dal 1° gennaio 2020, un versamento annuale entro il 30 giugno di un importo incrementato del 10 per cento rispetto a quanto dovuto nell'esercizio 2018 in applicazione delle norme di cui all'allegato A della medesima legge n. 160/2019.

L'Agenzia, relativamente all'anno 2018, ha determinato un versamento pari a € 644.826,90, per cui, in considerazione del sancito incremento del 10%, la somma dovuta a norma del ricordato comma 594 ammonta a € 709.309,59. Inoltre, restano dovuti gli importi per le disposizioni di razionalizzazione e contenimento ancora applicabili, per un totale complessivo di € 812.392,41 come da seguente tabella.

Tabella n. 40

Versamenti al capo X - capitolo 3422 del Bilancio dello Stato (art. 1, comma 594, legge n. 160/2019 - Allegato A)			
disposizioni	**dovuto 2018**	**maggiorazione 10%**	**versamento**
DL n. 112/2008 (art. 61, commi 1, 2, 5, 6 e 7)	20.639,07	2.063,91	22.702,98
DL n. 78/2010 (art. 6, commi 3, 7, 8, 9, 12 e 13)	624.187,83	62.418,78	686.606,61
da versare entro il 30 giugno			709.309,59
Versamenti per disposizioni ancora applicabili			
DL n. 112/2008 (art. 67, comma 6) - capo X - capitolo 3348 entro il 31 ottobre			97.753,47
DL n. 78/2010 (art. 6, comma 14) - capo X - capitolo 3422 entro il 30 giugno			5.329,35
Riepilogo			
da versare entro il 30 giugno			714.638,94
da versare entro il 31 ottobre			97.753,47
Totale			**812.392,41**

Fonte: ASI

I pertinenti versamenti risultano essere stati eseguiti, giusta dettaglio esposto nella seguente tabella.

ASI - AGENZIA SPAZIALE ITALIANA - A2767E5 - REGISTRO UFFICIALE - 0006330 - Uscita - 08/05/2023 - 14:52

Tabella n. 41

Disposizioni normative	Versamento Bilancio Stato			Mandati		Importi
	Termine	Capo	Capitolo	Numero	Data	
art. 67 (comma 6)	31 ottobre	X	3348	1818	22/6/2022	97.753,47
art. 6 (comma 14)	30 giugno	X	3422	1817	22/6/2022	5.329,35
art. 1 (comma 594)	30 giugno	X	3422	1816	22/6/2022	709.309,59
Totale Versamenti						**812.392,41**

Fonte: ASI

Quanto alle disposizioni di contenimento di specifiche spese, nella Relazione sulla gestione, riguardo le spese per acquisto, manutenzione, noleggio e esercizio di autovetture, nonché per acquisto di buoni taxi, è esposto che nel 2022 è stata impegnata la somma di € 12.550,30, inferiore al limite di € 14.114,23.

Invece, relativamente al nuovo limite di spesa posto dal richiamato art. 1, commi 590 e seguenti, della legge n. 160/2019, la Relazione sulla gestione ripercorre le fasi con cui l'Agenzia è giunta, infine, a determinare, scomputando la spesa sostenuta per servizi energetici, detto limite per l'anno 2022 in € 10.268.132,86, mentre al lordo di tale scomputo l'importo dei limiti di spesa risulterebbe di € 11.958.992,41 come individuato dalla delibera 4 novembre 2021, n. 169, del Consiglio di amministrazione. La Relazione sulla gestione, poi, specifica che "*Tuttavia, in considerazione delle argomentazioni esposte dal Collegio dei Revisori dei conti secondo cui nella media del triennio 2016/2018 va inserita anche la spesa sostenuta sul capitolo "Pubblicazioni", l'importo dei limiti di spesa innanzi riportati subirebbe un lieve incremento, dall'importo deliberato di € 11.958.992,41 a € 11.960.014,42 e, conseguentemente, l'importo, al netto delle spese energetiche, risulterebbe non più di € 10.268.132,86 ma di € 10.269.154,86, per una differenza di circa mille euro.*"

Sul tema, il Collegio rappresenta che in più occasioni – da ultimo nella propria Relazione alla Quarta variazione al Bilancio di previsione 2022 – ha esposto l'esigenza che siano rideterminati i limiti di spesa.

Infatti, malgrado le modifiche evidenziate principalmente nell'ambito della *Relazione del Collegio dei Revisori dei conti al Bilancio annuale di previsione 2022 e Bilancio triennale 2022-2024* (punto 2) resa in data 13 dicembre 2021, il Collegio rileva che il tetto di spesa – al netto dell'anno 2022, per il quale, il limite, a causa dell'incremento dei costi energetici, è stato ricalcolato in € 10.268.132,86 escludendo gli stessi dalle misure di contenimento – risulta immutato in € 11.958.992,41 secondo quanto fissato dal Consiglio di amministrazione con la ricordata delibera n. 169 del 4 novembre 2021.

Ciò precisato, il Collegio rappresenta di aver chiesto espressamente il prospetto del calcolo dimostrativo del limite di spesa individuato dall'ASI, per cui si riserva eventuali ulteriori considerazioni una volta pervenuto detto prospetto.

15. Attestazione sui tempi medi di pagamento delle fatture passive

Come noto, l'art. 41 del decreto-legge 24 aprile 2014 n. 66, convertito dalla legge 23 giugno

ASI - AGENZIA SPAZIALE ITALIANA - A2767E5 - REGISTRO UFFICIALE - 0006330 - Uscita - 08/05/2023 - 14:52

2014, n. 89, ha introdotto l'obbligo, a partire dall'esercizio 2014, di allegare al Rendiconto dell'esercizio un prospetto attestante l'importo dei pagamenti effettuati oltre i termini previsti dal decreto legislativo 9 ottobre 2002, n. 231, nonché l'indicatore annuale di tempestività dei pagamenti di cui all' art. 33 del decreto legislativo 14 marzo 2013, n. 33.

I dati esposti nella Relazione evidenziano che nell'esercizio 2022 i pagamenti sono stati effettuati, in media, ampiamente entro i termini di pagamento imposti dalla normativa vigente, essendo l'indice di tempestività dei pagamenti pari a 13,85 giorni.

Tuttavia, il Collegio rileva che, a rigore, non risulta rispettato il dettato dell'art. 41, comma 1, del decreto-legge 24 aprile 2014, n. 66, convertito dalla legge 23 giugno 2014, n. 89, per il quale "*A decorrere dall'esercizio 2014, alle relazioni ai bilanci consuntivi o di esercizio delle pubbliche amministrazioni, di cui all'articolo 1, comma 2, del decreto legislativo 30 marzo 2001, n. 165, è allegato un prospetto, sottoscritto dal rappresentante legale e dal responsabile finanziario, attestante l'importo dei pagamenti relativi a transazioni commerciali effettuati dopo la scadenza dei termini previsti dal decreto legislativo 9 ottobre 2002, n. 231, nonché l'indicatore annuale di tempestività dei pagamenti di cui all'articolo 33 del decreto legislativo 14 marzo 2013, n. 33. In caso di superamento dei predetti termini, le medesime relazioni indicano le misure adottate o previste per consentire la tempestiva effettuazione dei pagamenti. L'organo di controllo di regolarità amministrativa e contabile verifica le attestazioni di cui al primo periodo, dandone atto nella propria relazione. Per le Amministrazioni dello Stato, in sede di rendiconto generale, il prospetto di cui al primo periodo è allegato a ciascuno stato di previsione della spesa.*"

Infatti, non è presente un apposito documento contenente le attestazioni richieste, mentre l'importo dei pagamenti relativi a transazioni commerciali effettuati dopo la scadenza dei termini previsti dal decreto legislativo 9 ottobre 2002, n. 231, risulta pubblicato sul sito internet istituzionale dell'ASI, ma la relativa attestazione è firmata dal solo Responsabile dell'UCF. Ad ogni buon fine, il Collegio rileva che da tale ultima attestazione non risultano, alla data del 31 dicembre 2022, debiti scaduti e ancora da pagare.

La Relazione sulla gestione conferma solo l'esistenza di pagamenti eseguiti oltre i termini, essenzialmente per cause imputabili al creditore.

16. Piano degli indicatori e dei risultati attesi di bilancio (PIRA)

Il decreto legislativo 31 maggio 2011, n. 91, recante il "Sistema di indicatori di risultati semplici, misurabili e riferiti ai programmi di bilancio", all'art. 19, comma 1, dispone che "*le amministrazioni pubbliche, contestualmente al bilancio di previsione ed al bilancio consuntivo, presentano un documento denominato "Piano degli indicatori e dei risultati attesi di bilancio", al fine di illustrare gli obiettivi della spesa, misurarne i risultati e monitorarne l'effettivo andamento in termini di servizi forniti e di interventi realizzati*", mentre il successivo comma 4 statuisce che "*al fine di assicurare il consolidamento e la confrontabilità degli indicatori di risultato, le amministrazioni vigilanti definiscono, per le amministrazioni pubbliche di loro competenza … il sistema minimo di indicatori di risultato che ciascuna amministrazione … deve inserire nel proprio Piano. Tale sistema minimo è stabilito con decreto del Ministro competente d'intesa con il Ministro dell'economia e delle finanze*".

In attuazione, poi, dell'art. 23 del medesimo decreto legislativo, con decreto del Presidente del Consiglio dei Ministri 18 settembre 2012 sono state definite le "*linee guida generali per*

ASI - AGENZIA SPAZIALE ITALIANA - A2767E5 - REGISTRO UFFICIALE - 0006330 - Uscita - 08/05/2023 - 14:52

l'individuazione dei criteri e delle metodologie per la costruzione di un sistema di indicatori ai fini della misurazione dei risultati attesi dai programmi di bilancio", mentre con "*appositi provvedimenti del Dipartimento della Funzione Pubblica, di intesa con il Ministero della Economia e delle Finanze, verranno diramate istruzioni tecniche e modelli da utilizzare per la predisposizione del piano degli indicatori e dei risultati attesi e per il loro monitoraggio*".

In assenza di questi ultimi provvedimenti, il Collegio ha più volte evidenziato, richiamando la circolare del Ministero dell'economia e delle finanze 19 dicembre 2019, n. 34/RGS, che pur in assenza dell'adozione di un sistema di indicatori da parte delle amministrazioni vigilanti, l'ASI avrebbe dovuto egualmente adottare il piano degli indicatori e dei risultati attesi, essendo lo stesso comunque disciplinato nei suoi requisiti minimi, negli elementi principali, nei contenuti e nella tipologia di classificazione dal citato D.P.C.M. 18 settembre 2012.

Nel documento pervenuto e denominato "*Piano degli indicatori e dei risultati attesi di bilancio anno 2022*" è rappresentato che il medesimo Piano è stato predisposto tenendo conto di quanto già richiesto da altri adempimenti in materia di *performance* (decreto legislativo 27 ottobre 2009, n. 150), di valutazione della ricerca (D.P.R. 1° febbraio 2010, n. 76) e di rendicontazione sociale (Direttiva del Ministro per funzione pubblica del 17 febbraio 2006) "*al fine di armonizzare l'implementazione delle diverse normative, creare sinergia e minimizzare ridondanze che potrebbero creare sacche di inefficienza ed eccesso di controllo interno*".

Di seguito rappresentati, in distinte tabelle e in sostanziale continuità con le rilevazioni operate lo scorso anno, i principali indicatori e il relativo andamento dell'ultimo quinquennio (in proposito, si espone che il PIRA 2022, rispetto all'analogo documento dell'esercizio precedente, reca alcuni nuovi indicatori: Incidenza delle spese per acquisti di beni e servizi sulle spese correnti; Incidenza della spesa di funzionamento sulle spese correnti; Incidenza delle spese per il personale sulle spese correnti; Percentuale di personale che ha usufruito della formazione durante il servizio).

- Grado di autonomia finanziaria: misura l'autonomia finanziaria dell'ASI per fare fronte, con risorse proprie, ai fini istituzionali senza ricorrere ai trasferimenti erariali, regionali e di altri enti pubblici.

Tabella n. 42

Descrizione	2018	2019	2020	2021	2022
Entrate accertate proprie	7.893.198,32	13.811.776,53	14.473.511,80	14.172.736,51	9.190.768,60
Totale entrate accert. al netto P.d.G.	758.464.801,73	1.056.101.056,40	1.148.729.884,21	913.079.698,27	1.527.984.193,78
incidenza %	*1,04%*	*1,31%*	*1,26%*	*1,55%*	*0,60%*
variazione %	*73,36%*	*25,67%*	*-3,66%*	*23,19%*	*-61,25%*

Fonte: ASI

- Grado di esecuzione del bilancio: misura il grado di gestione del bilancio rispetto alla previsione definitiva, determinando, quindi, l'attendibilità degli stanziamenti indicati nel bilancio preventivo e, dunque, la capacità amministrativa.

ASI - AGENZIA SPAZIALE ITALIANA - A2767E5 - REGISTRO UFFICIALE - 0006330 - Uscita - 08/05/2023 - 14:52

Tabella n. 43

Entrate	2018	2019	2020	2021	2022
Totale entrate accert. al netto P.d.G.	758.464.801,73	1.056.101.056,40	1.148.729.884,21	913.079.698,27	1.527.984.193,78
Prev. definitiva entrate al netto P.d.G.	826.899.575,18	1.044.360.225,67	1.134.162.553,23	902.464.364,89	1.725.234.884,67
incidenza %	*91,72%*	*101,12%*	*101,28%*	*101,18%*	*88,57%*
variazione %	*-8,63%*	*10,25%*	*0,16%*	*-0,11%*	*-12,46%*

Uscite	2018	2019	2020	2021	2022
Totale spese imp. al netto delle P.d.G.	822.393.663,84	852.328.789,17	918.623.494,62	941.258.494,40	974.472.086,42
Totale spese definitive al netto delle P.d.G.	1.026.291.231,12	975.828.068,94	1.047.746.205,82	1.048.804.537,73	1.324.595.903,51
incidenza %	*80,13%*	*87,34%*	*87,68%*	*89,75%*	*73,57%*
variazione %	*-5,83%*	*9,00%*	*0,38%*	*2,36%*	*-18,03%*

Fonte: ASI

Relativamente alle entrate, per gli esercizi in cui la percentuale di accertamento risulta superiore alle previsioni definitive (incidenza >100%), si tratta di ipotesi correlate a operazioni realizzatesi successivamente al termine previsto per le variazioni di bilancio.

- Grado di liquidità della gestione di competenza: misura la capacità di riscossione delle entrate accertate e di pagamento e delle spese impegnate.

Tabella n. 44

Riscossioni	2018	2019	2020	2021	2022
Riscossioni in conto competenza	742.121.633,04	1.037.828.689,87	1.111.582.093,77	835.063.979,10	926.682.320,19
Totale accertamenti	782.281.256,47	1.075.273.458,22	1.170.882.777,01	932.995.865,14	1.550.106.733,08
incidenza %	*94,87%*	*96,52%*	*94,94%*	*89,50%*	*59,78%*
variazione %	*-1,09*	*1,74*	*-1,64*	*-5.72*	*-33,21*

Pagamenti	2018	2019	2020	2021	2022
Pagamenti in conto competenza	693.533.150,04	711.809.481,87	790.514.638,64	780.096.450,37	789.745.099,26
Totale impegni	846.210.118,58	871.501.190,99	940.776.387,42	961.174.661,27	996.594.625,72
incidenza %	*81,96%*	*81,68%*	*84,03%*	*81,16%*	*79,24%*
variazione %	*-3,02*	*-0,34*	*2,88*	*-3,41*	*-2,36*

Fonte: ASI

- Indicatori della situazione di cassa: consentono di misurare la capacità di spesa, atteso che una minore percentuale è correlata a una minore uscita di cassa in relazione all'ammontare delle risorse disponibili.

ASI - AGENZIA SPAZIALE ITALIANA - A2767E5 - REGISTRO UFFICIALE - 0006330 - Uscita - 08/05/2023 - 14:52

Tabella n. 45

Pagamenti	2018	2019	2020	2021	2022
Totale pagamenti	807.907.858,81	829.795.752,82	962.409.884,52	898.035.718,20	947.740.635,23
Saldo inziale di cassa + Riscossioni	1.234.039.829,37	1.544.164.134,04	1.883.876.583,23	1.807.081.075,83	1.887.993.525,81
incidenza %	*65,47%*	*53,74%*	*51,09%*	*49,70%*	*50,20%*
variazione %	*-0,16%*	*-17,92%*	*-4,93%*	*-2,72%*	*1,01%*

Fonte: ASI

- Grado di rigidità del costo del personale: misura l'incidenza delle spese di personale sul totale delle entrate correnti.

Tabella n. 46

Descrizione	2018	2019	2020	2021	2022
Spese personale	23.247.106,16	26.154.684,48	28.781.685,21	29.387.019,09	31.606.837,31
Gestione corrente (Titolo I)	822.393.663,84	852.328.789,17	918.623.494,62	941.258.494,40	974.472.086,42
incidenza %	*2,83%*	*3,07%*	*3,13%*	*3,12%*	*3,24%*
variazione %	*23,52%*	*8,56%*	*2,10%*	*-0,35%*	*3,89%*

Fonte: ASI

Il Collegio rileva che il Piano degli indicatori e dei risultati attesi prodotto, si sostanzia, in ultima analisi, in soli indicatori di realizzazione finanziaria, non contemplando indicatori di altre tipologie (ad esempio: realizzazione fisica, risultato o *output*, impatto o *outcome*), per cui richiama l'attenzione, anche nelle more dell'adozione delle previste istruzioni tecniche, sulla necessità di predisporre un più adeguato sistema di indicatori di risultato e applicare un idoneo sistema di valutazione dei programmi di ricerca, secondo anche quanto rappresentato dalla Corte dei conti, nella *Determinazione e relazione sul risultato del controllo eseguito sulla gestione finanziaria dell'Agenzia Spaziale Italiana (A.S.I.) 2020* (det. n. 57 del 26 maggio 2022).

17. Personale

La Relazione sulla gestione, in ordine al personale, rinvia interamente alla nota prot. CI-DRU-376 del 28 marzo 2023, avente come oggetto "*Relazione sulla gestione del personale per l'anno 2022*" (di seguito "Relazione sul personale"), dove sono esposti i dati numerici inerenti alle varie situazioni del personale, ma senza contenere elementi o informazioni di natura economica o finanziaria.

Nella tabella seguente è rappresentata la consistenza del personale di ruolo in servizio a tempo indeterminato al 31 dicembre 2022, ponendola a confronto con la dotazione organica prevista a regime per il 31 dicembre 2026, come rimodulata in occasione dell'approvazione del Piano Triennale di Attività-PTA 2022-2024 (delibera 28 aprile 2022, n. 52, del Consiglio di amministrazione).

ASI - AGENZIA SPAZIALE ITALIANA - A2767E5 - REGISTRO UFFICIALE - 0006330 - Uscita - 08/05/2023 - 14:52

Tabella n. 47

LIV.	PROFILI	In ruolo al 31/12/2022	ORGANICO a regime (31/12/2026)	*differenza*
I	Dirigente I	0	2	*-2*
II	Dirigente II	2	2	*0*
	Totale Profilo	***2***	***4***	*-2*
I	Dirigente di Ricerca	0	2	*-2*
II	Primo Ricercatore	0	8	*-8*
III	Ricercatore [(1)]	24	36	*-12*
	Totale Profilo	***24***	***46***	*-22*
I	Dirigente Tecnologo	27	60	*-33*
II	Primo Tecnologo	55	80	*-25*
III	Tecnologo [(2)]	119	141	*-22*
	Totale Profilo	***201***	***281***	*-80*
IV	Funzionario Amm.ne	9	22	*-13*
V	Funzionario Amm.ne	34	48	*-14*
	Totale Profilo	***43***	***70***	*-27*
IV	C.T.E.R.	10	15	*-5*
V	C.T.E.R.	11	20	*-9*
VI	C.T.E.R.	39	55	*-16*
	Totale Profilo	***60***	***90***	*-30*
V	Coll. Amm.ne	2	10	*-8*
VI	Coll. Amm.ne	5	15	*-10*
VII	Coll. Amm.ne	21	60	*-39*
	Totale Profilo	***28***	***85***	*-57*
VI	Operatore Tecnico	2	3	*-1*
VII	Operatore Tecnico	1	3	*-2*
VIII	Operatore Tecnico	1	13	*-12*
	Totale Profilo	***4***	***19***	*-15*
VII	Operatore Amm.ne	0	2	*-2*
VIII	Operatore Amm.ne	1	3	*-2*
	Totale Profilo	***1***	***5***	*-4*
	TOTALE GENERALE	**363**	**600**	*-237*

Fonte: elaborazione del Collegio su dati ASI

In proposito, nella Relazione sul personale è evidenziato che n. 24 dipendenti di ruolo dell'ASI prestano servizio presso organismi nazionali o internazionali, ovvero sono collocati in aspettativa o fuori ruolo (n. 14 in posizione di fuori ruolo o aspettativa; n. 9 in posizione di distacco o comando presso enti od organismi esterni; n. 1 unità risulta in distacco sindacale). Per quanto attiene al personale a tempo determinato, sempre con riferimento alla medesima data del 31 dicembre 2022, nella Relazione sul personale è indicato che si tratta complessivamente di n. 14 unità (n. 1 a carico del FOE; n. 9 a carico di finanziamenti esterni; mentre per n. 4 unità non è specificata la fonte del relativo finanziamento). La relativa suddivisione per qualifica è esposta nella tabella di cui appresso.

ASI - AGENZIA SPAZIALE ITALIANA - A2767E5 - REGISTRO UFFICIALE - 0006330 - Uscita - 08/05/2023 - 14:52

Tabella n. 48

PROFILO	Totale
Dirigente di 1ª fascia	1
Dirigente Tecnologo	2
Tecnologo	5
Ricercatore	4
Collaboratore Tecnico Enti Ricerca	1
Collaboratore Amm. Enti Ricerca	1
Totale	**14**

Fonte: ASI

Inoltre, alla medesima data erano in rapporto contrattuale con l'Agenzia, quali assegnisti di ricerca, borsisti o collaboratori coordinati e continuativi, in totale n. 11 unità, tutte impiegate in attività di ricerca.

Nel corso dell'anno 2022, l'Agenzia ha proseguito il piano di reclutamento – non essendo più prevista la preventiva procedura di autorizzazione all'avvio del procedimento di assunzione di personale a seguito del decreto legislativo 25 novembre 2016, n. 218 – in base alle disposizioni recate dalla legge 11 gennaio 2018, n. 7, e dalla legge 30 dicembre 2020, n. 178.

Nella ricordata Relazione sul personale è evidenziato che nel corso dell'anno 2022 sono state avviate procedure per il reclutamento di n. 93 unità di personale, di cui n. 86 a tempo indeterminato e n. 7 a tempo determinato.

Nel medesimo periodo si registrano n. 32 cessazioni – n. 6 per collocamento in quiescenza, n. n. 1 per dimissioni, n. 16 per stabilizzazione o passaggio a tempo indeterminato, n. 3 per novazione del contratto, mentre per le rimanenti n. 6 non è precisata la causa – di cui n. 14 relative al personale a tempo indeterminato e n. 18 a tempo determinato.

Quanto agli obblighi di assunzioni ai sensi della legge 12 marzo 1999, n. 68 - c.d. categorie protette – gli stessi si basano sulla ricognizione effettuata annualmente al 31 gennaio. Per l'ASI tale obbligo di assunzione concerne: 7% del personale in organico per i disabili; ulteriore 1% del personale in organico a favore di altre categorie (familiari degli invalidi e dei profughi rimpatriati; vittime del terrorismo, della criminalità organizzata e del dovere e loro congiunti; familiari superstiti delle vittime del lavoro; familiari dei grandi invalidi del lavoro e delle vittime di guerra).

Per l'anno 2022, la Relazione sul personale espone che l'ASI ha una scopertura della quota d'obbligo per complessive n. 10 unità, per il cui inserimento lavorativo ha comunque avviato con i competenti uffici regionali la stipula di apposita convenzione tesa a compensare, in un arco di tempo definito, il disallineamento tra quota d'obbligo e personale disabile in servizio.

La dotazione della quota assunzionale d'obbligo comprende complessive n. 19 unità in servizio alla data del 31 dicembre 2022, di cui n. 16 appartenenti alla categoria dei disabili e n. 3 ascritti alla quota di cui all'art. 18 della legge 12 marzo 1999 n. 68.

In proposito, il Collegio invita a rispettare le quote d'obbligo previste dalla legge, anche per non incorrere in procedure sanzionatorie.

Infine, a carattere generale, il Collegio invita a revisionare i dati concernenti la situazione del personale in servizio, atteso che gli stessi, sempre con riferimento al 31 dicembre 2022, non sembrano essere – al di là delle lacune sopra accennate circa la mancata indicazione, ad

ASI - AGENZIA SPAZIALE ITALIANA - A2767E5 - REGISTRO UFFICIALE - 0006330 - Uscita - 08/05/2023 - 14:52

esempio, delle cause di cessazione per parte del personale non più in servizio dall'anno 2022 – del tutto coerenti con altre rilevazioni effettuate in merito (monitoraggio SICO 2022; proposta Piano Triennale di Attività-PTA 2023-2025).

18. Conclusioni

Il Collegio, come esposto in apertura, ha svolto, nel corso dell'esercizio 2022, l'attività di vigilanza prevista dalla legge e, in particolare, dagli artt. 2403 e seguenti del codice civile, in quanto applicabili, e dall'art. 20 del decreto legislativo 30 giugno 2011, n. 123.

Dall'esame dei documenti contabili costituenti il Rendiconto generale relativo all'esercizio 2022 e sulla scorta delle attività di verifica espletate nel corso dell'esercizio in argomento, il Collegio, visto l'art. 42 del RAFC, espone:

- la gestione di competenza si chiude con un avanzo di € 400.638.981,16 mentre il precedente esercizio si era chiusa con un disavanzo di competenza di € 28.178.796,13;
- l'avanzo di amministrazione è di € 1.234.793.614,25 a fronte di € 679.462.426,86 dell'esercizio precedente;
- il fondo di cassa al 31 dicembre 2022 totalizza € 940.252.890,58, rispetto a € 909.045.357,63 dell'anno precedente;
- l'avanzo economico ammonta a € 28.210.893,71 mentre per l'esercizio precedente è stato di € 29.998.374,52
- il Patrimonio netto raggiunge € 848.847.661,20 rispetto a € 820.636.767,49 dell'esercizio precedente;
- sussiste la corrispondenza dei dati riportati nel Rendiconto generale con quelli desunti dalla contabilità generale dell'Agenzia tenuta nel corso della gestione;
- risulta rispettato il principio della competenza nelle rilevazioni degli accertamenti e degli impegni;
- sono stati adempiuti gli obblighi, sia di dichiarazione sia di versamento, fiscali e previdenziali;
- non risulta appurata l'esistenza di gestioni fuori bilancio;
- non risulta siano stati disattesi i vincoli derivanti dalle previsioni legislative di contenimento della spesa;
- sono stati effettuati i prescritti versamenti all'entrata del Bilancio dello Stato.

Inoltre, il Collegio rappresenta che:

- nell'ambito delle verifiche e dei riscontri effettuati si è dato conto dell'attività svolta e sono state evidenziate criticità e formulate raccomandazioni per un migliore andamento dell'Agenzia;
- ha effettuato le verifiche di cassa e controllato i saldi dei conti correnti bancari con i dati contabili;
- ha vigilato sulla conformità dell'azione dell'Agenzia alle finalità istituzionali dettate dalla legislazione vigente;
- ha effettuato il controllo sulla compatibilità dei costi della contrattazione collettiva integrativa con i vincoli di bilancio e con quelli derivanti dall'applicazione delle norme di legge;

ASI - AGENZIA SPAZIALE ITALIANA - A2767E5 - REGISTRO UFFICIALE - 0006330 - Uscita - 08/05/2023 - 14:52

- ha esaminato le delibere adottate dal Consiglio di amministrazione e i decreti del Presidente, oltre che, a campione, i decreti del Direttore generale, formulando osservazioni e considerazioni nei propri verbali;
- ha acquisito elementi conoscitivi e vigilato sul rispetto dei principi di sana e corretta amministrazione, assumendo, laddove necessario, le pertinenti iniziative.

Il Collegio, altresì, espone l'esigenza:

- di effettuare, in base ai relativi presupposti, i necessari accantonamenti relativi ai rischi per il contenzioso in essere;
- di procedere a un attento riaccertamento dei residui attivi e passivi, con particolare riguardo a quelli più risalenti nel tempo, anche per evitare, segnatamente ai residui attivi, il rischio di prescrizione;
- di perfezionare il Piano degli indicatori e dei risultati attesi di bilancio.

Il Collegio, infine, raccomanda di preservare l'equilibrio complessivo del bilancio, con una prudente e oculata gestione, in un'ottica di razionalizzazione dei costi, anche in considerazione dell'aumento dei prezzi relativi alle forniture energetiche e degli scenari incerti legati al conflitto in atto nell'Est dell'Europa.

Tutto ciò considerato, in esito all'analisi svolta sulla documentazione pervenuta e visionata, il Collegio, ferme restando le osservazioni e considerazioni formulate, esprime il proprio

parere favorevole

all'approvazione da parte del Consiglio di amministrazione del Rendiconto finanziario decisionale e gestionale dell'esercizio finanziario 2022.

Roma, 26 aprile 2023

IL COLLEGIO DEI REVISORI DEI CONTI

Dott. Giovanni Ciuffarella *(Presidente)*	*Firmato digitalmente*
Dott. Vincenzo Palomba	*Firmato digitalmente*
Dott. Gianpaolo Davide Rossetti	*Firmato digitalmente*