asi.AOO_ASI_3.DELIBERAZIONI.R.0000040.26-04-2021

REPVBBLICA ITALIANA

Agenzia Spaziale Italiana

DELIBERAZIONE N. 40/2021	
Stralcio verbale seduta n. 4 del 26 aprile 2021	Pagina: 1 di 3
Oggetto: Approvazione del Rendiconto finanziario decisionale e gestionale dell'esercizio finanziario 2020.	

IL CONSIGLIO DI AMMINISTRAZIONE

Nella seduta del giorno 26 aprile 2021 sono presenti alla deliberazione:
- il Presidente Giorgio Saccoccia (collegato in videoconferenza);
- i Consiglieri Maurizio Cheli, Duilio Farina, Fabrizio Giulianini e Luisa Riccardi (collegati in videoconferenza).

Assistono alla deliberazione:
- il Direttore generale Fabrizio Tosone (collegato in videoconferenza);
- il Collegio dei Revisori dei conti nelle persone del Presidente Natale Monsurrò (collegato in videoconferenza) e dei componenti effettivi Francesco Mercurio (collegato in audioconferenza) e Gaetano Tatò (collegato in videoconferenza);
- il Sostituto Magistrato della Corte dei conti delegato al controllo Marco Villani.

Ha preliminarmente comunicato la propria assenza il Magistrato della Corte dei conti delegato al controllo Franco Massi.

Svolge le funzioni di Segretario del Consiglio di amministrazione Anna Defazio, Responsabile dell'Unità Segreteria CdA, CTS e Supporto Organi.

VISTI:
- la Legge 11 gennaio 2018, n. 7 recante "Misure per il coordinamento della politica spaziale e aerospaziale e disposizioni concernenti l'organizzazione e il funzionamento dell'Agenzia spaziale italiana" e ss.mm.ii.;
- il Decreto Legislativo 25 novembre 2016, n. 218 recante "Semplificazione delle attività degli enti pubblici di ricerca ai sensi dell'articolo 13 della legge 7 agosto 2015, n. 124";
- il Decreto Legislativo 31 dicembre 2009, n. 213 recante "Riordino degli enti di ricerca in attuazione dell'articolo 1 della legge 27 settembre 2007, n. 165" e ss.mm.ii.;
- il Decreto Legislativo 4 giugno 2003, n. 128 recante "Riordino dell'Agenzia Spaziale Italiana (ASI)" e ss.mm.ii.;
- lo Statuto dell'ASI, entrato in vigore il 1° maggio 2011 e ss.mm.ii.;
- il Regolamento di Organizzazione entrato in vigore il 22 febbraio 2018;
- il Regolamento di Amministrazione, Finanza e Contabilità entrato in vigore il 27 gennaio 2018 e ss.mm.ii.;
- il Regolamento del Personale entrato in vigore il 5 aprile 2018 e ss.mm.ii.;
- il Documento di Visione Strategica per lo Spazio 2020-2029 (DVSS) approvato dal Consiglio di amministrazione con deliberazione n. 26/2020 del 20 febbraio 2020;
- il Piano Triennale di Attività 2021-2023, approvato dal Consiglio di amministrazione con

deliberazione n. 9/2021 del 10 marzo 2021;
- il Piano Triennale della Performance 2021-2023 approvato con deliberazione del Consiglio di amministrazione n. 13/2021 del 10 marzo 2021;
- il preventivo finanziario decisionale 2021 con allegato il preventivo finanziario gestionale 2021 ed il bilancio triennale 2021-2023;
- il Decreto del Ministro dell'Istruzione, dell'Università e della Ricerca n. 357 del 10 aprile 2019 concernente la nomina di Giorgio Saccoccia a Presidente dell'Agenzia Spaziale Italiana e di Alessandra Celletti, Maurizio Cheli e Luisa Riccardi a Consiglieri di Amministrazione dell'Agenzia Spaziale Italiana;
- la nota del 21 febbraio 2020, acquisita agli atti ASI in pari data con prot. n. 1735, con la quale la prof. Alessandra Celletti ha rassegnato le proprie dimissioni da Consigliere di amministrazione dell'Agenzia Spaziale Italiana con decorrenza dalla medesima data;
- il decreto del Ministro dell'Università e della Ricerca n. 859 del 19 novembre 2020 concernente la nomina di Duilio Farina a componente del Consiglio di amministrazione dell'Agenzia Spaziale Italiana;
- il decreto del Ministro dell'Università e della Ricerca n. 860 del 19 novembre 2020 concernente la nomina di Fabrizio Giulianini a componente del Consiglio di amministrazione dell'Agenzia Spaziale Italiana così come modificato dal decreto del Ministro dell'Università e della Ricerca n. 884 dell'11 dicembre 2020;

VISTI:
- il Regolamento di Amministrazione, Finanza e Contabilità ed in particolare il Capo V – Le risultanze della gestione economico-finanziaria;
- il Regolamento di Amministrazione, Finanza e Contabilità ed in particolare l'art. 34 – Il Rendiconto generale;

VISTO il Rendiconto finanziario 2020 composto, ai sensi dell'articolo 34, comma 1, del Regolamento di Amministrazione, Finanza e Contabilità, da:
- Conto del bilancio (che si articola in rendiconto finanziario decisionale ed in rendiconto finanziario gestionale);
- Conto economico;
- Stato patrimoniale;
- Nota integrativa;

VISTI gli allegati al Rendiconto finanziario 2020, costituiti, ai sensi dell'articolo 34, comma 2, del Regolamento di Amministrazione, Finanza e Contabilità, da:

DELIBERAZIONE N. 40/2021	
Stralcio verbale seduta n. 4 del 26 aprile 2021	**Pagina: 3 di 3**
Oggetto: Approvazione del Rendiconto finanziario decisionale e gestionale dell'esercizio finanziario 2020.	

- situazione amministrativa;
- relazione sulla gestione;
- relazione illustrativa a cura del Presidente;
- relazione del Collegio dei Revisori dei conti;

VISTA la Nota integrativa, predisposta dall'Unità Contabilità e Finanza (UCF) approvata dal Direttore generale e dal Presidente, Prot. n. BP-UCF-2021-64 del 9 aprile 2021;

VISTA la Relazione sulla gestione, predisposta dall'Unità UCF "Contabilità e Finanza", approvata dal Direttore generale e dal Presidente, Prot. n. BP-UCF-2021-63 rev. 2 del 9 aprile 2021;

VISTO il parere favorevole espresso dal Collegio dei Revisori dei conti in merito al rendiconto finanziario in esame con propria relazione allegata al verbale n. 17 del 26 aprile 2021;

RITENUTO di dover provvedere,

SU PROPOSTA del Presidente, all'unanimità,

DELIBERA

1) di approvare il Rendiconto finanziario decisionale e gestionale per l'anno 2020 corredato dallo Stato patrimoniale, dal Conto economico, dalla Situazione amministrativa, dalla Relazione sulla gestione e dalla Nota integrativa.

Il Direttore generale, come per legge, provvede ai conseguenti atti.

Il Segretario



Il Presidente



Agenzia Spaziale Italiana		Documento: BP-UCF-2021-63 Revisione: rev 2 Data: 09/04/2020 Pagina: 1 di 51 Raccolta: Bilanci

RELAZIONE SULLA GESTIONE DELL'ANNO 2020

	UNITA' / NOME	FIRMA	DATA
PREPARATO	*UCF – Dr. ClaudioVescovo* *Responsabile Unità Contabilità e Finanza* *UCF – Dr.ssa Francesca Campanale* *Responsabile Ufficio Bilancio* *UCF – Dr.ssa Vittoria Iacovella*	[redacted]	
VERIFICATO	*DAF - Dott. Fabrizio Tosone a.i.* *Direzione Amministrazione e Finanza*		
APPROVATO	*Il Direttore Generale* *Dott. Fabrizio Tosone*		
AUTORIZZATO	*Il Presidente* *Ing. Giorgio Saccoccia*		

Data	Sezione del documento / Motivo della revisione	Revisione

RELAZIONE SULLA GESTIONE DELL'ANNO 2020

Premesse....3
Il conto del bilancio – Introduzione....4
Il conto del bilancio – Entrate....4
Il conto del bilancio – Uscite....11
I Residui....26
Monitoraggio e smaltimento dei residui....29
Partecipazione a Società....38
Partecipazioni in dismissione....38
I risultati di sintesi – Fondo cassa e Risultato di Amministrazione....39
Variazioni di bilancio, mandati e reversali e atti....48
Attestazione sui tempi medi di pagamento delle fatture passive riferiti all'anno 2020....49
Personale in servizio al 31.12.2020....50
Conclusioni....50

Elenco Allegati:

all.1) Elenco Variazioni ai Residui.Attivi

all.2) Elenco Variazioni ai Reridui Passivi

all.3) Relazione sulla gestione del Personale

all.4) PIRA

RELAZIONE SULLA GESTIONE DELL'ANNO 2020

Premesse

Il rendiconto è predisposto in applicazione del Regolamento di Amministrazione Finanza e Contabilità dell'ASI vigente nell'esercizio 2020, che all'art. 34 stabilisce quanto segue:

1. Il processo gestionale trae origine dal quadro normativo ed istituzionale dell'Agenzia, trova copertura nelle risorse disponibili, è rappresentato nel Bilancio di previsione e si conclude con l'illustrazione dei risultati conseguiti di carattere finanziario, economico e patrimoniale in un documento denominato Rendiconto generale costituito da:

a) il Conto del bilancio;

b) il Conto economico;

c) lo Stato patrimoniale;

d) la Nota integrativa.

2. Al Rendiconto generale sono allegati:

a) la situazione amministrativa;

b) la relazione sulla gestione;

c) relazione illustrativa a cura del Presidente;

d) la relazione del Collegio dei Revisori dei conti;

3. Lo schema di Rendiconto generale, unitamente agli allegati di cui al comma precedente, è sottoposto, almeno quindici giorni prima del termine del 30 aprile, all'esame del Collegio dei Revisori dei conti, che redige apposita relazione da allegare al predetto schema.
4. Il Rendiconto generale, predisposto dal Direttore generale, è deliberato dal Consiglio di amministrazione entro il 30 aprile dell'anno successivo.

Considerato che il Rendiconto generale contiene già gli schemi e la documentazione tipica della contabilità economico-patrimoniale si ritiene di aver già adempiuto al comma 3 dell'art. 75 del nuovo Regolamento di Amministrazione, Contabilità e Finanza dell'ASI e quindi anche alle disposizioni dell'art. 10 del D.Lgs. n. 218/2016. Ciò nonostante nel corso dei prossimi anni, anche in ottemperanza alle indicazioni che perverranno dal Ministero vigilante e dal MEF si cercherà di perfezionare la documentazione relativa alla contabilità economico-patrimoniale ed in particolare alla contabilità analitica.

Il conto del bilancio – Introduzione.

Ai sensi dell'articolo 35 del Regolamento di Amministrazione Finanza e Contabilità è redatto il conto del bilancio, in relazione alla classificazione del Preventivo finanziario, evidenzia le risultanze della gestione delle entrate e delle spese e si articola in due parti:

a) il rendiconto finanziario decisionale;

b) il rendiconto finanziario gestionale;

Il rendiconto finanziario decisionale in coerenza con il Preventivo finanziario decisionale, evidenzia:

a) le entrate di competenza dell'anno, accertate, riscosse o rimaste da riscuotere;

b) le uscite di competenza dell'anno, impegnate, pagate o rimaste da pagare;

c) la gestione dei residui attivi e passivi degli esercizi precedenti;

d) le somme riscosse e quelle pagate in conto competenza ed in conto residui;

e) il totale dei residui attivi e passivi che si tramandano all'esercizio successivo.

In coerenza con il Preventivo finanziario gestionale, il Rendiconto finanziario gestionale si articola in capitoli.

Il conto del bilancio – Entrate.

Situazione FOE anno 2020

Con decreto MIUR n. 744 dell'8 ottobre 2020, registrato alla Corte dei Conti in data 29 ottobre 2020 foglio 2072, è stata definita l'assegnazione del FOE per l'esercizio 2020, in dettaglio:

1. l'assegnazione ordinaria per il 2020 si è ridotta di euro 839.664,00 rispetto a quanto assegnato per l'esercizio 2019 risultando pari ad euro 76.948.733,00 e non integrando quindi, di fatto, le risorse per le assunzioni straordinarie di giovani ricercatori come si auspicava;
2. l'assegnazione dei fondi per le attività di ricerca a valenza internazionale, interamente impiegati per onorare una quota parte degli impegni internazionali in essere con l'Agenzia Spaziale Europea, è stata pari ad euro 420.000.000,00;

3. previsti euro 250.000,00 per progettualità a carattere straordinario, finalizzate al finanziamento del Progetto Ostia (Si tratta di un accordo di programma finalizzato a realizzare ogni forma di collaborazione, di intesa e di cooperazione al fine di favorire l'insediamento e lo sviluppo del polo universitario dell'Ateneo nella zona del Municipio X e per l'istituzione di un nuovo corso di laurea universitario denominato "Ingegneria delle tecnologie per il mare" da attivarsi nella classe di laurea L-9 – Lauree in Ingegneria Industriale. Tale finanziamento ha natura triennale);
4. previsti euro 4.000.000,00 per progettualità di carattere continuativo finalizzato al funzionamento del Programma PRORA, si tratta del trasferimento annuale al CIRA per il funzionamento del programma e il sostegno delle attività di ricerca ai sensi dell'art.4 comma 2 del decreto ministeriale 10 giugno 1998, n. 305;
5. anche per il 2020 non sono stati assegnati Fondi per Progetti premiali.

Per l'Agenzia Spaziale Italiana continua il trend negativo delle assegnazioni FOE, come evidenziato nella tabella sotto riporta:

Entrate derivanti dalla ripartizione del FOE

	2017	2018	2019	2020
FOE Assegnazione ordinaria	78,7	78,5	77,8	76,9
FOE Attività a valenza internazionale	430	430	420	420
FOE Progetti bandiera (COSMO)	27	24	12	4
FOE Altro	0,3	0,25	0,35	0,25
totale	**536**	**532,75**	**510,15**	**501,15**

	2015	2016	2017	2018	2019	2020
FOE Premialità (assegnazioni di competenza)	16,18	18,97		5,34	0	0

Evoluzione FOE MUR ultimo quinquennio

Descrizione	2016	2017	2018	2019	2020
FOE MUR	508.967.039,82				
Assegnazione ordinaria		78.706.976,00	78.909.031,00	77.788.397,00	76.948.733,00
ESA		430.000.000,00	430.000.000,00	420.000.000,00	420.000.000,00
Prog. Straordin.		300.000,00		350.000,00	250.000,00
PRORA					4.000.000,00
Premiali	15.976.816,00	16.181.699,00	24.307.112,22		-
Bandiera	27.000.000,00	24.000.000,00	24.000.000,00	12.080.000,00	-
TOTALE FOE MUR	551.943.855,82	549.188.675,00	557.216.143,22	510.218.397,00	501.198.733,00

Riduzione dell'ordine del 10% dal 2016 al 2020



Agenzia Spaziale Italiana

Dal quadro sopra esposto appare evidente come, essendo l'Agenzia Spaziale Italiana in una fase di crescita ed evoluzione della propria attività e delle proprie dimensioni in termini di risorse umane e finanziarie, tale contrazione del FOE dovrà essere compensata con l'assegnazione di diverse ed ulteriori risorse pur auspicando che il trend presenti una controtendenza nei prossimi anni.

Altre risorse finanziarie

Oltre a ciò che è stato riportato nel paragrafo dedicato al FOE, di seguito si rappresentano le somme accertate a fronte di altre entrate acquisite nel corso del 2020, almeno per le entrate ritenute di maggiore rilievo:

- Euro 100.000.000,00 per l'assegnazione dei fondi di cui all'art. 1, comma 140 della Legge di Stabilità 2017 per la sottoscrizione dei programmi opzionali del Consiglio Ministeriale ESA 2016;
- Euro 285.000.000,00 a fronte del contributo previsto dalla legge di stabilità 2015 comma 175 per la partecipazione italiana ai programmi dell'Agenzia spaziale europea e per i programmi

spaziali nazionali di rilevanza strategica; come evidenziato nel bilancio di previsione è previsto un netto calo delle entrate a decorrere dall'esercizio 2021. Infatti, da tale data avrà termine il finanziamento straordinario di cui alla legge di stabilità 2015 (confermato e/o modificato con la legge si stabilità 2016) ed in particolare il comma 175 che ha previsto per la partecipazione italiana ai programmi dell'Agenzia spaziale europea e per i programmi spaziali nazionali di rilevanza strategica un'assegnazione all'ASI di una cifra molto vicina al miliardo di euro in 5 anni. Detta disponibilità di risorse è stata necessaria per garantire la ripresa del livello di terzo contributore in ESA nonché lo sviluppo di numerosi programmi strategici nazionali e internazionali che hanno portato l'Italia e l'industria spaziale italiana a livelli di eccellenza in ambito europeo ed extraeuropeo. Si auspica, pertanto, l'individuazione di una linea di risorse analoga per i successivi esercizi finanziari onde evitare un netto calo delle risorse finanziarie disponibili;

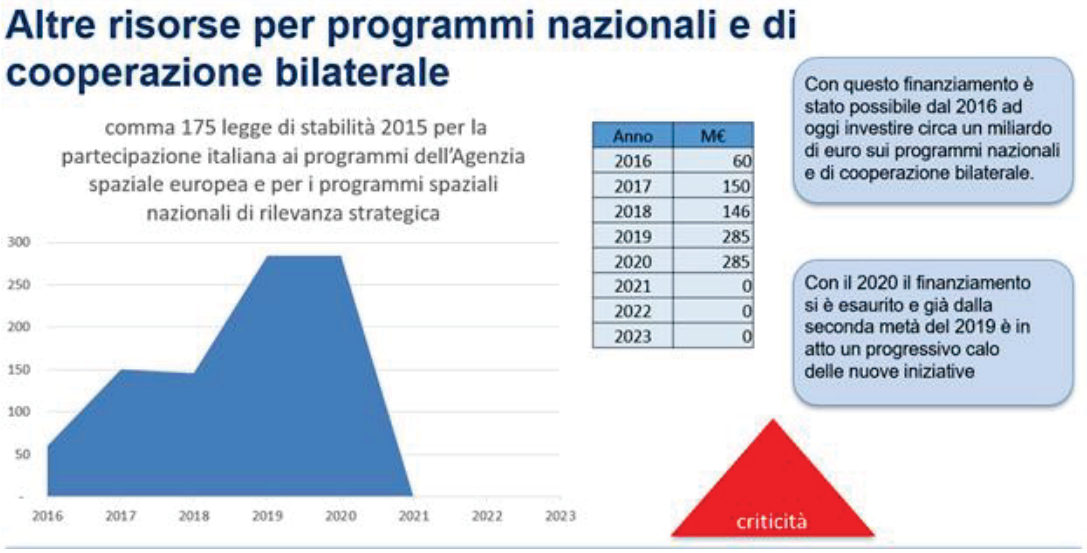

- Euro 185.000.000,00 assegnati all'ASI con DPCM 22 maggio 2020 di cui all'articolo 1, comma 254, della legge 27 dicembre 2019, n. 160 e al DPR del 22 maggio;
- Euro 3.295.018,77 quale contributo del Ministero della Difesa per le attività di Mantenimento in condizioni operative del sistema Cosmo SkyMed;
- I fondi assegnati dal MIUR con decreto n. 1118 del 4.12.2019 per il finanziamento del programma di ricerca COSMO SkyMed di II Generazione, a valere sul Fondo finalizzato al rilancio degli investimenti delle amministrazioni centrali dello Stato e allo sviluppo del Paese

di cui all'articolo 1, comma 95, della legge 30 dicembre 2018, n. 145. Con il predetto decreto, sono stati assegnati euro 281M complessivi fino a tutto l'esercizio 2033, in particolare nell'esercizio 2020 sono stati accertati i fondi relativi all'esercizio 2019 e 2020 per un totale di euro 31M. Tali disponibilità sono state utilizzate per ottemperare agli impegni derivanti dall'Accordo Esecutivo ASI/Difesa per la collaborazione nell'ambito del Programma COSMO-SkyMed II Generazione;

- I fondi assegnati con decreto MIUR n. 450 del 4.06.2019 pari ad euro 9,96M per il 2020 a valere sul Fondo per gli investimenti e lo sviluppo infrastrutturale del Paese di cui all'articolo l, comma 1072, della legge 27 dicembre 2017, n. 205 per il finanziamento del Programma COSMO SkyMed di 2^ Generazione;
- Euro 493.010,64 assegnati con DM 14 luglio 2020 n. 294 - Fondo per le esigenze emergenziali del sistema dell'Università, delle istituzioni di alta formazione artistica musicale e coreutica e degli enti di ricerca;
- Euro 16.200.000,00 per l'Accordo attuativo per la realizzazione del Programma MirrorGovSatCom;
- Entrate per euro 161.500,00 a seguito dell'accordo ASI-Ministero dell'Ambiente e della Tutela del Territorio e del Mare, nell'ambito del progetto di monitoraggio satellitare delle Piattaforme Petrolifere nelle acque territoriali nazionali, che prevede la fornitura e l'utilizzo dei prodotti COSMO SKY MED, finalizzata all'individuazione precoce di eventuali sversamenti di idrocarburi;
- Entrate per euro 161.151,58 relativa all'incasso a saldo del Progetto 1SST2016-2017;
- Entrate per euro 152.411,63 per il progetto europeo NEOROCKS. Il progetto NEOROCKS è finanziato su fondi H2020 ed è dedicato allo studio dei Near-Earth-Objects (NEO). Il progetto è gestito dal "NEOROCKS Consortium Agreement", coordinato dall'INAF, cui l'ASI partecipa come partner. L'incasso è pari al prefinanziamento 67% su un budget totale di euro 225.795,00;
- Entrate per euro 337.314,54 per la quota spettante ad ASI in esecuzione del Grant Agreement n. 785257- 2-3SST2016 H2020-SGA Space SST3 16-17;
- Entrate per euro 446.478,61 in attuazione della Convenzione ASI/Regione Campania "POR CAMPANIA FESR 2014/2020 - PROGETTO MICROMED - anticipazione del 10% del costo dell'intervento ammesso a finanziamento;
- Entrate per euro 40.000,00 derivanti dal Progetto Europeo H2020 QOMBS;
- Entrate per euro 216.669,27 per il Progetto Europeo EPIC2 - Grant Agreement n. 872002, finanziato dal programma H2020. Si tratta della prosecuzione del precedente Progetto

Europeo EPIC. L'obiettivo principale del progetto EPIC, e la sua prosecuzione EPIC2, è stato ed è di supportare la Comunità Europea nella definizione dei bandi aperti a tutte le realtà europee del settore, nelle attività di monitoraggio e coordinamento dell'esecuzione delle attività da parte dei vincitori dei bandi e nell'integrazione dei risultati per giungere all'incremento della competitività del settore europeo della propulsione elettrica e possibilmente alla definizione di una dimostrazione in orbita di alcune tecnologie sviluppate. L'incasso corrisponde al prefinanziamento del 49,35% del budget complessivo di progetto pari ad euro 439.042,50;

- Entrate per euro 6.956,58 dal Centre National d'Etudes Spatiales – CNES per il Progetto Europeo GSA/GRANT/04/2016 "Support to Galileo Reference Centre";
- Euro 7.218.208,00 per le entrate da e-GEOS relative alla diffusione commerciale dei prodotti COSMO SkyMed;
- Euro 4.656.000,00 per le entrate relative al contratto attivo ASI – EUTELSAT per l'utilizzo di quattro transponder;
- Euro 2.000.000,00 per l'incasso dei dividenti e-Geos relativi all'esercizio 2019;

Tra le altre entrate si evidenziano quelle erogate dal CNES (Centre National d'Etudes Spatiales) di importo pari ad euro 348.500,00 per il supporto del BSC di Malindi ai programmi di lancio; euro 36.366,95 Contratto ASI/ESA ESOC; ed euro 297.000,00 Contratto ASI-SpaceX.

Di seguito le tabelle di dettaglio delle entrate previste, accertate e incassate:

Descrizione Capitolo	Previsione iniziale	Variazioni	Previsione finale	Accertato
Tasferimenti correnti da Ministeri - Contributo ordinario	597.788.397,00	184.160.336,00	781.948.733,00	781.948.733,00
Trasferimenti correnti da Ministeri - Altri tasferimenti	301.450.000,00	44.960.000,00	346.410.000,00	350.198.029,41
Trasferimenti correnti da Ministeri - Progetti Bandiera	0,00	0,00	0,00	0,00
Trasferimenti correnti da Regioni e province autonome	0,00	446.478,61	446.478,61	446.478,61
Altri trasferimenti correnti dall'Unione Europea	0,00	914.503,53	914.503,53	981.264,44
Trasferimenti correnti dal Resto del Mondo	0,00	333.366,95	333.366,95	681.866,95

Proventi da servizi n.a.c.	0,00	1.799.000,00	1.799.000,00	12.051.908,00
Entrate derivanti dalla distribuzione di dividendi da altre imprese partecipate non incluse in amministrazioni pubbliche	0,00	2.000.000,00	2.000.000,00	2.000.000,00
Rimborsi ricevuti per spese di personale (comando, distacco, fuori ruolo, convenzioni, ecc…)	0,00	10.026,54	10.026,54	10.026,54
Entrate da rimborsi, recuperi e restituzioni di somme non dovute o incassate in eccesso da Imprese	0,00	444,60	444,60	1.888,90
Altre entrate correnti n.a.c.	300.000,00	0,00	300.000,00	409.688,36
Entrate per conto terzi e partite di giro	31.790.000,00	0,00	31.790.000,00	22.152.892,80
totale Entrate	**931.328.397,00**	**234.624.156,23**	**1.165.952.553,23**	**1.170.882.777,01**

Descrizione Capitolo	Accertato	Emesso in c/competenza	Emesso in c/residui	Emesso totale
Tasferimenti correnti da Ministeri - Contributo ordinario	781.948.733,00	781.948.733,00	0,00	781.948.733,00
Trasferimenti correnti da Ministeri - Altri tasferimenti	350.198.029,41	293.038.029,41	30.754.477,00	323.792.506,41
Trasferimenti correnti da Ministeri - Progetti Bandiera	0,00	0,00	12.080.000,00	12.080.000,00
Trasferimenti correnti da Regioni e province autonome	446.478,61	446.478,61	0,00	446.478,61
Altri trasferimenti correnti dall'Unione Europea	981.264,44	981.264,44	950.688,21	1.931.952,65
Trasferimenti correnti dal Resto del Mondo	681.866,95	681.866,95	108.197,43	790.064,38
Proventi da servizi n.a.c.	12.051.908,00	12.051.908,00	1.983.200,00	14.035.108,00
Entrate derivanti dalla distribuzione di dividendi da altre imprese partecipate non incluse in amministrazioni pubbliche	2.000.000,00	2.000.000,00	0,00	2.000.000,00
Rimborsi ricevuti per spese di personale (comando, distacco, fuori ruolo, convenzioni, ecc…)	10.026,54	10.026,54	0,00	10.026,54
Entrate da rimborsi, recuperi e restituzioni di somme non dovute o incassate in eccesso da Imprese	1.888,90	1.888,90	39.806,13	41.695,03

Altre entrate correnti n.a.c.	409.688,36	313.970,00	152.313,86	466.283,86
Entrate per conto terzi e partite di giro	22.152.892,80	20.107.927,92	11.857.425,61	31.965.353,53
totale Entrate	**1.170.882.777,01**	**1.111.582.093,77**	**57.926.108,24**	**1.169.508.202,01**

Il conto del bilancio – Uscite.

L'esercizio finanziario 2020 chiude con la situazione di seguito riportata:

Preventivo iniziale	Variazioni 2020	Preventivo finale	Impegnato 2020	Emesso c/competenza
994.451.667,43	85.084.538,39	1.079.536.205,82	940.776.387,42	790.514.638,64

A fronte di tali previsioni sono stati assunti impegni per euro 940.776.387,42 pari all' 94,60% delle previsioni iniziali.

Dallo schema si desume un impegnato pari all'87,15% delle previsioni finali, un pagato in c/competenza pari all' 84,03% dell'impegnato.

La tabella che segue mette in evidenza l'impegnato e il pagato suddiviso per macro tipologia di spesa negli esercizi 2019 e 2020 e le variazioni percentuali:

Descrizione	*2019*		*2020*		*Variazione percentuale impegnato 2019/2020*
	Impegnato	Emesso c/C	Impegnato	Emesso c/C	
Redditi da lavoro dipendente	24.563.201,78	23.571.733,64	26.994.905,78	25.886.396,57	9,90
Imposte e tasse a carico dell'ente	2.325.879,47	2.039.812,56	2.333.042,18	1.831.060,12	0,31
Acquisto di beni e servizi	146.993.901,33	34.963.152,97	115.839.586,88	33.315.944,62	-21,19
Trasferimenti correnti	505.114.502,02	504.371.992,48	692.629.560,37	685.751.831,22	37,12

Trasferimenti di tributi	-	-	-	-	-
Interessi passivi	235.200,00	235.200,00	106.371,22	106.371,22	-54,77
Rimborsi e poste correttive delle entrate	1.151.276,29	913.066,15	765.732,18	262.898,50	-33,49
Altre spese correnti	370.956,20	323.017,87	339.899,34	325.126,31	-8,37
Investimenti fissi lordi e acquisto di terreni	75.573.872,08	37.405.339,25	79.614.396,67	24.715.338,85	5,35
Acquisizioni di attività finanziarie	96.000.000,00	96.000.000,00	0,00	0,00	-100,00
Uscite per partite di giro	15.412.407,36	11.527.121,38	18.636.541,42	15.353.845,45	20,92
Uscite per conto terzi	3.759.994,46	459.045,57	3.516.351,38	2.965.825,78	-6,48
Totale complessivo	***871.501.190,99***	***711.809.481,87***	***940.776.387,42***	**790.514.638,64**	**7,95**

La spesa per i redditi di lavoro dipendente risulta incrementata a seguito delle assunzioni avvenute nel corso dell'esercizio 2020 in parte per la programmata evoluzione delle risorse umane ASI descritta nel Piano Triennale di Attività e in parte per la realizzazione del programma di assunzioni in deroga di giovani ricercatori e tecnologi (L. 27 dicembre 2017, n. 205, recante "Bilancio di previsione dello Stato per l'anno finanziario 2018 e bilancio pluriennale per il triennio 2018-2020", e, in particolare, il comma 633 dell'articolo 1, il quale dispone che "*Al fine di sostenere l'accesso dei giovani alla ricerca, […] il fondo ordinario per gli enti e le istituzioni di ricerca, di cui all'articolo 7 del decreto legislativo 5 giugno 1998, n. 204, è incrementato di 2 milioni di euro per l'anno 2018 e di 13,5 milioni di euro annui a decorrere dall'anno 2019 per l'assunzione di ricercatori negli enti pubblici di ricerca. L'assegnazione dei fondi è effettuata con decreto del Ministro dell'istruzione, dell'università e della ricerca […]* e relativo decreto attuativo della sopra citata disposizione, DM n. 163 del 28 febbraio 2018, che ha assegnato all'Agenzia Spaziale Italiana i fondi per l'assunzione a tempo indeterminato di n. 24 Ricercatori/Tecnologi);

Si riscontra un importante aumento dei trasferimenti correnti dovuti all'incremento della contribuzione all'ESA, infatti il solo budget ESA determinato per il 2020 a valle degli impegni assunti con la Ministeriale ESA Space 19+, risulta essere pari ad euro euro 665.780.034,45, a cui si aggiunge l'adjustment alla contribuzione 2018 di cui al documento ESA/AF(2019)45, rev. 1 pari ad euro 16.622.581.08, ed infine euro 1.464.454,00 a titolo di tax adjustment applicable to pensions come da nota ESA-HIF-F-LE-2020-268 del 22 ottobre 2020.

Di seguito la tabella dimostrativa delle spese sostenute suddivise per Centro di Responsabilità

amministrativa, i dati comprendono la contribuzione all'ESA. I Centri di Responsabilità coincidono con le Unità Organizzative dell'Agenzia definite con la delibera CdA di Macro-Organizzazione dell'ASI precedente all'attuale riorganizzazione (che è divenuta efficace solo a fine 2020):

Centro di Responsabilità Amministrativa	Impegnato 2020	Emesso c/c	Emesso c/r	Totale Emesso 2020
Consiglio di Amministrazione	788,90	532,10	880,00	1.412,10
Collegio Revisori dei Conti E Magistrato Corte dei Conti	0,00	0,00	0,00	0,00
Consiglio Tecnico-Scientifico	0,00	0,00	0,00	0,00
Presidente	32.317,74	29.834,37	5.000,70	34.835,07
Unita' Innovazione e Trasferimento delle Tecnologie	708.354,81	240.763,32	464.858,48	705.621,80
Relazion Esterne e Urp	1.137.604,75	865.341,04	582.962,10	1.448.303,14
Sicurezza	11,60	11,60	1.618,68	1.630,28
Unità Alta Formazione	839.225,07	718.946,28	119.269,62	838.215,90
Strategie e Politica Industriale	36.917,72	34.562,05	18.820,28	53.382,33
Relazioni Internazionali	20.386,11	20.347,71	16.044,68	36.392,39
Supporto Organie e Partecipate	457,53	457,53	1.147,29	1.604,82
Unita' Tecnica di Presidenza	24.620,58	4.620,58	57.718,58	62.339,16
CGS Matera	15.780.877,04	8.694.705,86	7.436.739,76	16.131.445,62
Direttore Generale	796,19	796,19	334,95	1.131,14
Supporto Gestionale alla Direzione Generale	182,40	0,00	1.762,99	1.762,99

Struttura Di Misurazione delle Performance	0,00	0,00	420,04	420,04
Affari Legali e Giuridici	1.186,12	1.186,12	1.916,21	3.102,33
Conservazione e Statistica	56.296,18	31.796,02	0,00	31.796,02
Infrastrutture e Sistemi Informativi	9.909.522,12	5.579.533,59	3.755.057,02	9.334.590,61
Servizio Prevenzione e Protezione	219,00	219,00	34,80	253,80
Qualita' e Processi	3.883,52	3.693,24	5.631,36	9.324,60
Direttore Coordinamento Amministrativo e U.O. Afferenti	2.726,93	1.821,38	982,27	2.803,65
Direttore Coordinamento Tecnico Scientifico	31.890.731,91	16.184.898,50	7.416.921,98	23.601.820,48
Esplorazione e Osservazione Dell'universo	120.146.879,09	83.770.340,51	29.658.479,25	113.428.819,76
Lanciatori Trasporto Spaziale e Programma Prora	255.531.161,51	254.589.072,93	703.399,53	255.292.472,46
Osservazione della Terra	139.954.401,47	113.094.413,29	24.551.752,16	137.646.165,45
Unita' di Ricerca Scientifica	607.637,09	315.149,18	169.169,93	484.319,11
Tecnologie e Ingegneria	59.979.225,16	19.012.341,05	83.039.074,85	102.051.415,90
Telecomunicazioni e Navigazione	50.166.503,04	46.088.377,89	5.206.326,56	51.294.704,45
Volo Umano e Microgravita'	161.202.451,60	158.001.324,55	3.420.276,17	161.421.600,72
Spese Generali	74.181.143,80	67.865.710,59	1.337.395,15	69.203.105,74
Partite di Giro	18.559.878,44	15.363.842,17	3.921.250,49	19.285.092,66
Totale	**940.776.387,42**	**790.514.638,64**	**171.895.245,88**	**962.409.884,52**

Le tabelle di seguito riportate, evidenziano l'andamento delle spese per contratti di ricerca e industria (escluso ESA). A tal fine, sono stati considerati i capitoli 11401" *Contratti di ricerca e convenzioni con le Università, Osservatori, CNR, con altri Enti pubblici di ricerca e con altri Enti nazionali ed internazionali*, 11402 "*Contratti con industrie nazionali ed estere per studi, progettazione e realizzazione di programmi spaziali*, 21001 "*Spese in conto capitale per contratti di ricerca e convenzioni con Università, Osservatori, CNR, altri Enti pubblici di ricerca ed altri Enti nazionali ed internazionali"* e 21002 "*Spese in conto capitale per contratti con industrie nazionali ed estere per studi, progettazione e realizzazione di programmi spaziali"*, per gli esercizi 2008 – 2015, per il 2016 e gli anni successivi, sono stati considerati i capitoli 2.02.01.05.001. "*Attrezzature scientifiche*" e 1.03.02.11.009. "*Prestazioni tecnico-scientifiche*". In particolare si rappresenta l'andamento delle suddette spese per l'intervallo di tempo 2008 – 2020 e la ripartizione delle stesse per centro di Responsabilità Amministrativa:

Esercizi	Industria	Ricerca	Totale complessivo
2008	230.964.019,94	49.059.859,88	280.023.879,82
2009	137.766.919,18	36.797.787,79	174.564.706,97
2010	178.624.340,65	29.006.751,93	207.631.092,58
2011	222.524.336,93	26.430.510,12	248.954.847,05
2012	149.759.619,17	19.724.147,88	169.483.767,05
2013	172.519.728,35	20.339.300,06	192.859.028,41
2014	139.540.947,12	19.467.674,40	159.008.621,52
2015	173.682.958,33	18.456.531,36	192.139.489,69
2016	135.124.464,25	19.379.483,62	154.503.947,87
2017	185.460.339,98	28.534.073,94	213.994.413,92
2018	219.119.267,22	35.089.179,56	254.208.446,78

2019	177.828.558,16	29.447.702,12	207.276.260,28
2020	149.768.997,77	32.604.857,35	182.373.855,12

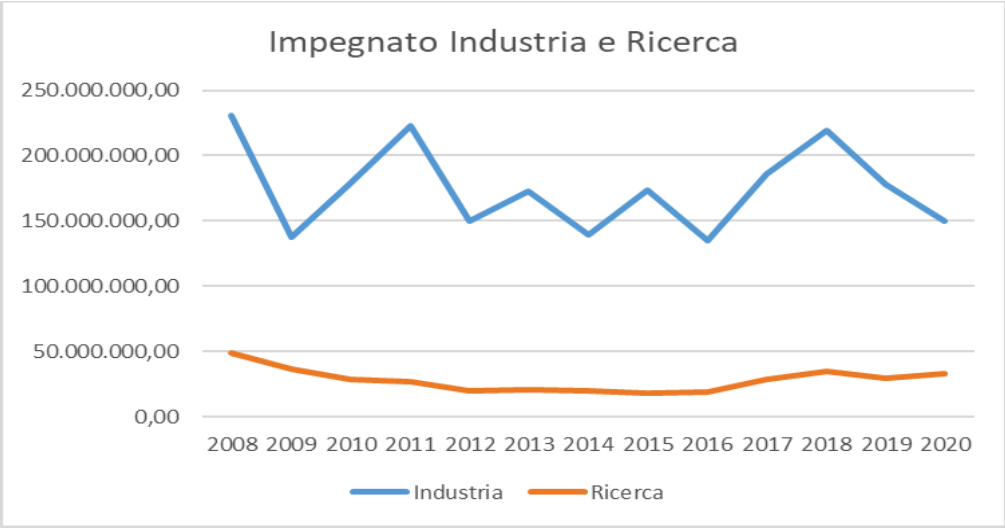

Il trend pluriennale sopra evidenziato mostra che nel 2018 si sono raggiunti livelli simili al 2008 in termini di investimenti nel settore industriale, anche se per il 2019 e 2020 soprattutto i programmi industriali mostrano un evidente declino. Le cause sono molteplici per il 2019 e per il 2020 ma la principali appaiono essere la mancanza di risorse finanziarie (dal 2021 viene meno una concreta e importante fonte di entrata su cui si era basata una quota importante dell'attività istituzionale contenuta nei bilanci degli anni precedenti) nonché, per l'esercizio 2020, l'importante rallentamento delle attività industriali dovute alla pandemia COVID 19, caratterizzato infatti, da molteplici proroghe non onerose di contratti già in essere.

Ancor più significativo è il grafico, sotto riportato, che evidenzia l'andamento degli anni 2016 – 2020:

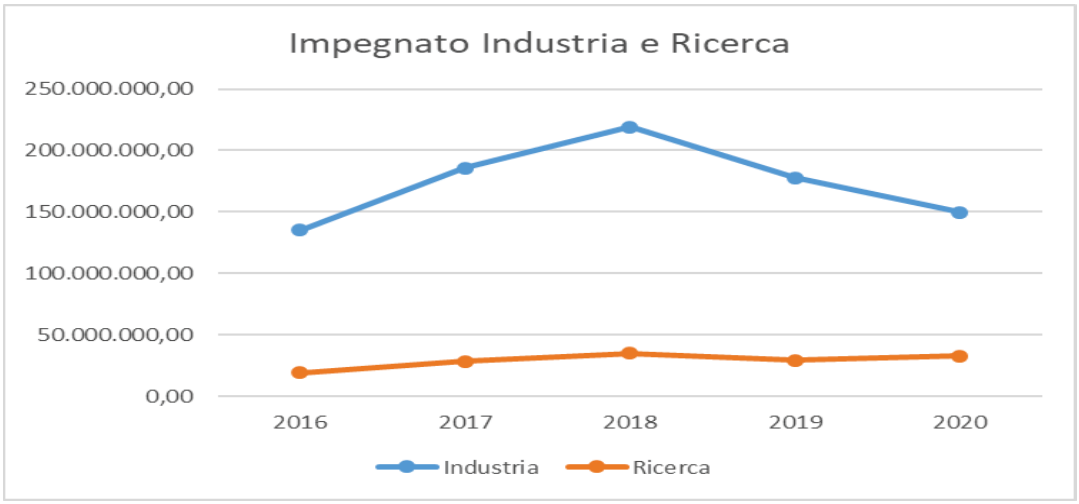

In generale nell'ultimo quinquennio si nota un apprezzabile incremento delle attività istituzionali dell'Agenzia sia nel campo industriale-tecnologico che nel campo della ricerca scientifica a conferma della crescita degli investimenti nel settore spaziale, sempre più strategico a livello nazionale e internazionale; in tale contesto gli anni 2019 e 2020 si pongono in controtendenza, dovuta probabilmente alla notevole contrazione di risorse finanziarie disponibili, vista la conclusione nel 2020 di un'importante linea di finanziamento che ha portato nelle casse dell'ASI circa un miliardo di euro nel quinquennio 2016-2020; è noto che i programmi spaziali hanno una vita pluriennale e pertanto la mancanza delle risorse anche se non direttamente riferita agli esercizi 2019 - 2020 (ma dal 2021 in poi), influisce comunque sulla capacità di investire e di far partire nuovi programmi, limitandola.

Per il 2020, inoltre la situazione di emergenza sanitaria dovuta alla pandemia da Covid19 ha contribuito a ostacolare il fluido andamento di tutto il sistema economico mondiale con particolare riguardo all'attività industriale, nonostante l'Agenzia si sia impegnata con continuità anche nei momenti più difficili a portare avanti gli impegni presi e stipulare contratti e accordi istituzionali.

E' d'obbligo evidenziare che l'Agenzia Spaziale Italiana ha bisogno di un'evoluzione in termini di organizzazione, già avviata negli ultimi mesi del 2020, comunicazione e gestione della programmazione di cui si sta discutendo, ma soprattutto in termini di risorse umane, in quanto l'attuale dotazione risulta, da un lato, notevolmente inferiore a quella delle principali agenzie

spaziali sia in valore assoluto che in rapporto alle risorse gestite e soprattutto ai risultati raggiunti e, dall'altro, se con tale dotazione di risorse si era in grado a fatica di gestire un bilancio molto più contenuto negli anni dal 2012 al 2016, dal 2017 in poi c'è stata una crescita notevole delle risorse e dell'attenzione al settore spaziale e della sua importanza strategica a livello internazionale, cui purtroppo non è corrisposta una adeguata crescita delle risorse umane che si occupano di tali attività, andando a gravare sempre sugli stessi soggetti che affrontano ritmi di lavoro e mole di impegni di molto superiori a quelli normali, ormai da anni.

Tale carenza è ben messa in evidenza nel Piano Triennale dell'Istituto in cui si descrive il fabbisogno di personale e i reclutamenti programmati per i prossimi anni.

Nella tabella che segue, si evidenzia la ripartizione dell'impegnato per i contratti di ricerca e dei contratti industriali per Centro di Responsabilità Amministrativa.

CENTRO DI RESPONSABILITÀ AMMINISTRATIVA	Previsione finale	Impegnato	Emesso c/C
UNITÀ ALTA FORMAZIONE	150.000,00	50.000,00	50.000,00
UNITA' TECNICA DI PRESIDENZA	20.000,00	20.000,00	0,00
UNITA' INNOVAZIONE E TRASFERIMENTO DELLE TECNOLOGIE	709.280,00	407.499,57	190.419,57
CGS MATERA	21.179.684,82	12.585.959,57	5.571.310,07
DIRETTORE COORDINAMENTO TECNICO SCIENTIFICO	52.388.668,00	28.971.062,61	15.532.880,10
ESPLORAZIONE E OSSERVAZIONE DELL'UNIVERSO	54.720.963,42	52.591.509,42	16.227.236,36
LANCIATORI TRASPORTO SPAZIALE E PROGRAMMA PRORA	3.724.846,92	1.296.843,34	366.434,70
OSSERVAZIONE DELLA TERRA	31.570.360,32	28.950.991,59	2.186.886,55
UNITA' DI RICERCA SCIENTIFICA	514.169,42	316.393,47	80.274,74
TECNOLOGIE E INGEGNERIA	59.397.731,24	48.705.816,92	7.745.328,69
TELECOMUNICAZIONI E NAVIGAZIONE	8.424.224,61	3.674.224,61	245.371,62
VOLO UMANO E MICROGRAVITA'	5.803.554,02	4.803.554,02	1.903.143,31
TOTALE COMPLESSIVO	**238.603.482,77**	**182.373.855,12**	**50.099.285,71**

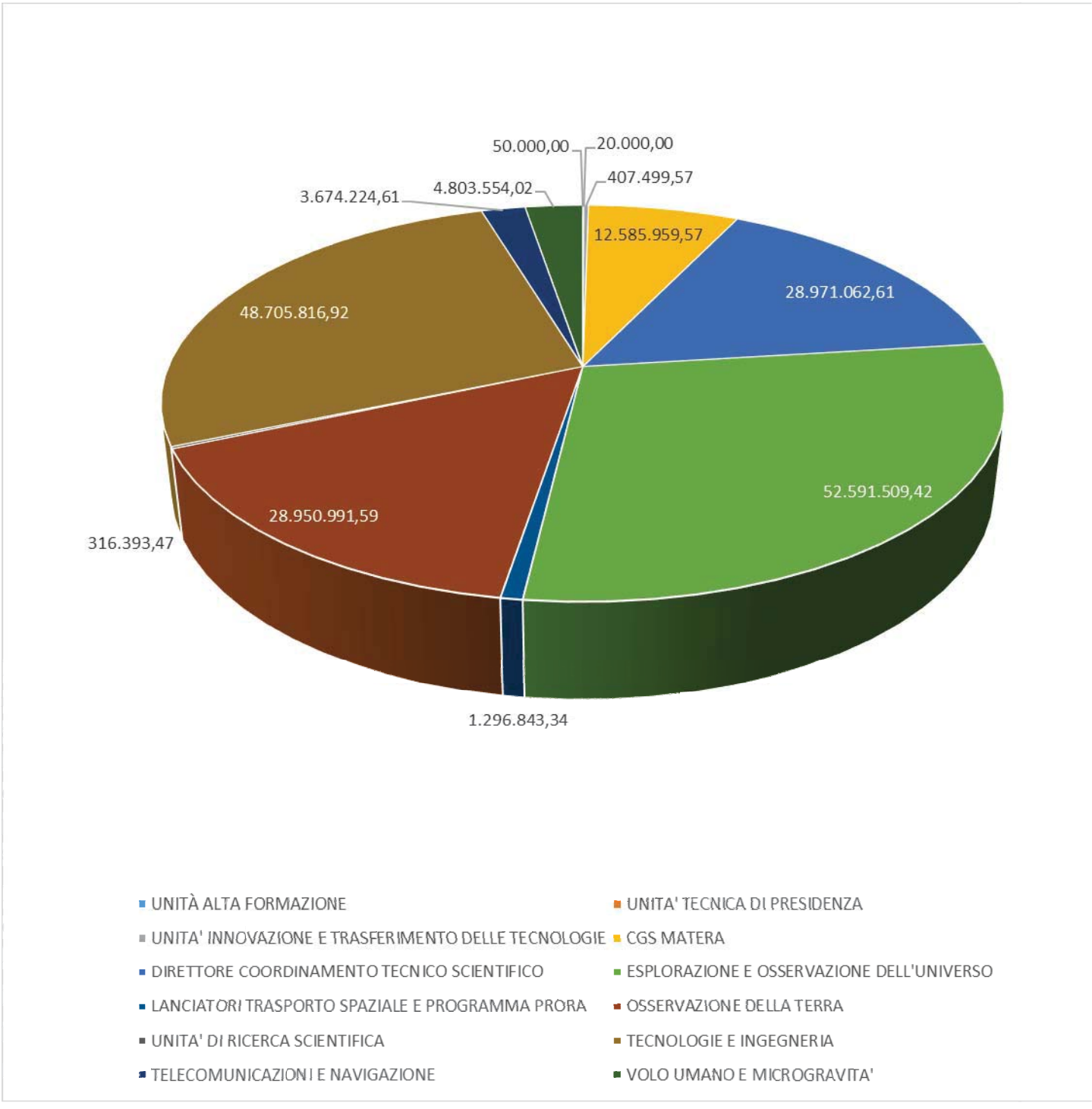
50.000,00
20.000,00
407.499,57
3.674.224,61
4.803.554,02
12.585.959,57
28.971.062,61
48.705.816,92
52.591.509,42
28.950.991,59
316.393,47
1.296.843,34
UNITÀ ALTA FORMAZIONE
UNITA' TECNICA DI PRESIDENZA
UNITA' INNOVAZIONE E TRASFERIMENTO DELLE TECNOLOGIE
CGS MATERA
DIRETTORE COORDINAMENTO TECNICO SCIENTIFICO
ESPLORAZIONE E OSSERVAZIONE DELL'UNIVERSO
LANCIATORI TRASPORTO SPAZIALE E PROGRAMMA PRORA
OSSERVAZIONE DELLA TERRA
UNITA' DI RICERCA SCIENTIFICA
TECNOLOGIE E INGEGNERIA
TELECOMUNICAZIONI E NAVIGAZIONE
VOLO UMANO E MICROGRAVITA'

Titolo/Centro di Responsabilità Amministrativa	2019		2020		Variazione % Impegnato	Variazione % Emesso c/c
	Impegnato	Emesso c/C	Impegnato	Emesso c/C		
1. Spese correnti	**133.796.296,03**	**25.247.710,81**	**104.845.304,94**	**26.037.348,68**	**-21,64**	**3,13**
UNITA' INNOVAZIONE E TRASFERIMENTO DELLE TECNOLOGIE	389.760,00	127.875,35	407.499,57	190.419,57	4,55	48,91
CGS MATERA	7.075.097,26	2.914.544,63	12.064.457,72	5.525.028,19	70,52	89,57
DIRETTORE COORDINAMENTO TECNICO SCIENTIFICO	14.015.049,58	4.924.135,11	12.171.062,61	3.562.881,10	-13,16	-27,64
ESPLORAZIONE E OSSERVAZIONE DELL'UNIVERSO	40.354.803,15	12.241.032,75	44.857.881,42	13.469.779,66	11,16	10,04
LANCIATORI TRASPORTO SPAZIALE E PROGRAMMA PRORA	3.308.544,20	1.485.782,67	1.296.843,34	366.434,70	-60,80	-75,34
OSSERVAZIONE DELLA TERRA	17.212.743,84	196.312,00	24.250.991,59	310.509,53	40,89	58,17
UNITA' DI RICERCA SCIENTIFICA	90.000,00	88.370,58	170.000,00	27.821,27	88,89	-68,52
TECNOLOGIE E INGEGNERIA	41.151.257,29	235.838,97	2.370.681,96	389.863,73	-94,24	65,31
TELECOMUNICAZIONI E NAVIGAZIONE	4.626.767,99	767.021,65	2.820.320,61	241.467,62	-39,04	-68,52
UNITA' TECNICA DI PRESIDENZA	50.000,00	0,00	20.000,00	0,00	-60,00	NR

UNITÀ ALTA FORMAZIONE	127.020,40	27.020,40	50.000,00	50.000,00	-60,64	85,05
VOLO UMANO E MICROGRAVITA'	5.395.252,32	2.239.776,70	4.365.566,12	1.903.143,31	-19,09	-15,03
2. Spese in conto capitale	**73.479.964,25**	**36.877.797,72**	**77.528.550,18**	**24.061.937,03**	**-44,89**	**-34,75**
CGS MATERA	169.882,13	129.932,13	521.501,85	46.281,88	206,98	-64,38
DIRETTORE COORDINAMENTO TECNICO SCIENTIFICO	8.400.000,00	8.400.000,00	16.800.000,00	11.969.999,00	100,00	42,5
ESPLORAZIONE E OSSERVAZIONE DELL'UNIVERSO	8.449.979,00	1.719.570,70	7.733.628,00	2.757.456,70	-19,90	-40,30
LANCIATORI TRASPORTO SPAZIALE E PROGRAMMA PRORA	0,00	0,00	0,00	0,00	0,00	0,00
OSSERVAZIONE DELLA TERRA	55.839,00	0,00	4.700.000,00	1.876.377,02	8317,06	NR
UNITA' DI RICERCA SCIENTIFICA	76.275,58	11.282,32	146.393,47	52.453,47	-31,23	364,92
TECNOLOGIE E INGEGNERIA	54.861.766,12	26.246.181,64	46.335.134,96	7.355.464,96	-15,54	-71,98
TELECOMUNICAZIONI E NAVIGAZIONE	222.291,60	82.280,82	853.904,00	3.904,00	284,14	-95,26
VOLO UMANO E MICROGRAVITA'	1.243.930,82	288.550,11	437.987,90	0,00	-58,82	-100,00
Totale	**207.276.260,28**	**62.125.508,53**	**182.373.855,12**	**50.099.285,71**	**-12,01**	**-19,36**

Al fine di dare evidenza delle principali tipologie di spesa, di seguito si rappresenta l'andamento dell'importo impegnato negli ultimi esercizi.

In merito alle spese del personale, a seguire il confronto tra gli ultimi tre esercizi finanziari.

	Esercizio 2018	Esercizio 2019	Esercizio 2020
Redditi da lavoro dipendente	21.837.910,53	24.563.201,78	26.994.905,78

Nel corso dell'esercizio 2020 le spese del personale hanno registrato un incremento dovuto principalmente alle nuove assunzioni. Si evidenzia che il confronto con gli esercizi precedenti è stato effettuato unicamente tra la macro-voce "Redditi da lavoro dipendente" che corrisponde al 2° livello del piano dei conti.

Per quanto riguarda il personale TD comma 188, la spesa sostenuta risulta pari ad euro 679.433,18 in diminuzione rispetto all'esercizio 2019 che registrava un importo pari ad euro 896.714,05 (gli importi sono al costo lordo comprensivi di IRAP).

Per quanto riguarda il personale TD comma 187, la spesa sostenuta risulta pari ad euro 585.732,62 in diminuzione rispetto all'esercizio 2019 che registrava un importo pari ad euro 870.632,78 (gli importi sono comprensivi dell'IRAP).

Di seguito una situazione delle spese di funzionamento:

	Esercizio 2014	Esercizio 2015	Esercizio 2016	Esercizio 2017	Esercizio 2018	Esercizio 2019	Esercizio 2020
Spese di funzionamento	10.423.139,46	10.105.886,49	10.305.924,28	10.747.708,23	10.792.962,65	11.139.308,81	10.623.139,51

La quantificazione dell'importo delle spese di funzionamento è stata effettuata depurando l'importo totale della categoria 1.03 "*Acquisto di beni e servizi*" delle spese di missioni e di trasferta, delle spese imputate sul capitolo delle prestazioni tecnico-scientifiche ai fini di ricerca il cui

importo è stato conteggiato nella situazione dei Contratti di Ricerca e Industriali di seguito riportata. Il decremento del 2020 è dovuto alle misure di contenimento della spesa pubblica che si pongono in contro tendenza rispetto all'avvio della fase c.d. di evoluzione dell'ASI che dovrebbe portare l'Ente a crescere notevolmente nel prossimo decennio in termini di risorse umane e conseguentemente anche in termini di spese di funzionamento. Tale fase è stata già avviata nel corso del 2019 caratterizzato dal corrispondente aumento delle spese di personale ed, infatti in tale esercizio con delibera del CDA n. 101 Del 17/06/2020 e su conforme parere del Collegio dei Revisori è stato consentito, ai sensi dell'art.1 comma 593 della Legge del 27 dicembre 2019 n. 169, il superamento del limite di spesa per l'acquisto di beni e servizi fissato con l'art. 1 Comma 591 della medesima Legge 27 dicembre 2019 n. 169 in proporzione all'aumento del livello delle risorse gestite in bilancio, situazione che con buona probabilità si riproporrà analogamente anche per il 2020 e conseguentemente per il limite di spesa 2021.

Nella tabella che segue si riportano le spese sostenute per la gestione della base di Malindi.

I dati evidenziati mostrano, nel complesso, un lieve incremento delle spese sostenute nel 2020.

	Esercizio 2014	Esercizio 2015	Esercizio 2016	Esercizio 2017	Esercizio 2018	Esercizio 2019	Esercizio 2020
Spese Malindi	8.502.140,96	8.253.907,26	7.840.519,64	14.070.065,16	12.208.506,62	10.000.946,87	11.082.596,64

Le spese occorrenti per il funzionamento del BSC presentano valori diversificati, da anno in anno, perché oltre alla quota di costi con carattere fisso e ricorrente, ad ogni esercizio corrispondono attività aggiuntive specifiche. A titolo esemplificativo, sugli esercizi 2017 e 2018, si sono concentrate spese importanti per incrementare la sicurezza fisica del BSC a fronte dell'aumentata minaccia terroristica in Kenya.

Con riferimento all'esercizio 2020 si rappresenta che l'incremento di poco più di 1M di euro è dovuto principalmente all'aumento della spesa legata al personale keniano. Infatti con decreto del Direttore Generale n. 208 del 2020 è stato autorizzata l'assunzione da parte dell'ASI di n. 183 unità di personale temporaneo kenyano ivi operante (già gestito per conto ASI da Vitrociset SpA), per il periodo dal 1.4.2020 al 30.6.2020, a seguito della interruzione del servizio operato dalla RTI del contratto di Logistica, derivato dalla diffusione della pandemia COVID 19 che ha indotto il governo del Kenya ad adottare stringenti misure volte alla mitigazione del rischio di contagio. Tra le misure adottate c'era stata la chiusura dello spazio aereo ai voli commerciali e delle frontiere all'ingresso di stranieri provenienti da qualsivoglia paese ove si sia verificato anche un solo caso di positività a coronavirus. Tali contratti sono stati successivamente prorogati. Pertanto la spesa sostenuta per le nuove assunzioni del personale Keniano è passata da 263K del 2019 a 1,271M del

2020. La pandemia ha causato anche l'interruzione di tutti i servizi di gestione del BSC, oggetto del contratto affidato alla RTI (Vitrociset e Telespazio). Cio ha costretto l'ASI a intervenire immediatamente con la gestione diretta della base. Tale modalità ha richiesto un pronto intervento finanziario che si è concretizzato in integrazioni della dotazione della cassa economale di Malindi.

Con decreto direttoriale DG n. 118 del 12 febbraio 2021 è stato disposto lo scioglimento per mutuo consenso, per causa di forza maggiore, del contratto di Servizio di supporto tecnico – logistico al BSC di Malindi, ed il contestuale rimborso dei costi addizionali rispetto al prezzo contrattuale, sostenuti da ASI per assumere la gestione diretta del BSC da parte della RTI (con Vitrociset S.p.A. - Telespazio S.p.a.).

Con decreto DG n. 156/2020 del 18 marzo 2020 è stata disposta l'aggiudicazione della procedura aperta ai sensi dell'art. 60 e dell'art. 95 comma 2 del D. Lgs. del 18 aprile 2016 n. 50 per il Servizio di Supporto Tecnico - Logistico del Broglio Space Centre (BSC) di Malindi (Kenya) in favore di GRADED S.p.A. in costituendo RTI con R.D.R. s.r.l. e, successivamente, con decreto DG n. 503 del 6 agosto 2020 ne è stata disposta la stipula del contratto.
A causa delle limitazioni all'ingresso in Kenya di stranieri, imposte dal governo kenyano come misura di prevenzione della pandemia da Covid-19, l'ASI e la RTI aggiudicataria, hanno potuto dare inizio alle attività contrattuali solo in data 1° dicembre 2020.
Nel frattempo, l'ASI ha continuato a gestire le attività di conduzione del BSC, logistiche ed operative, in modalità diretta fino al 30 novembre 2020.
In data 1° dicembre 2020, il nuovo Assuntore GRADED ha iniziato il servizio di supporto logistico.
In conclusione le attività svolte al BSC sono contraddistinte da un incremento costante anche in considerazione della conclusione del processo di ratifica dell'Accordo Intergovernativo avvenuta nel corso dell'esercizio 2020.

In merito alla contribuzione ESA, si rileva un aumento della spesa mantenendo un livello adeguato e coerente per il sostegno agli impegni presi ai precedenti Consigli Ministeriali ed in particolare alla Space19+ che ha visto un incremento importante della contribuzione italiana in ESA; di seguito l'andamento della contribuzione dal 2013 al 2020:

	Esercizio 2014	Esercizio 2015	Esercizio 2016	Esercizio 2017	Esercizio 2018	Esercizio 2019	Esercizio 2020
Contribuzione ESA	352.909.048,25	486.510.367,32	547.377.481,25	555.952.230,59	477.817.428,04	502.357.325,80	683.867.069,53

Per quanto concerne le spese sostenute per investimenti non considerate nelle tabelle precedenti, si evidenzia che per gli esercizi 2014 – 2015 sono stati considerati gli impegni registrati sui capitoli 20901 "*Acquisto terreni per l'Ente e per le sedi periferiche in Italia ed all'estero*", 20902 "*Acquisto fabbricati e costruzione di immobili per l'Ente e per le sedi periferiche in Italia ed all'estero*", 20904 "*Acquisto di impianti e automezzi, 20905 Acquisto materiale bibliografico*", 20906 "*Acquisto di macchine e attrezzature d'ufficio, software, apparecchiature CED e apparecchiature scientifiche*" e 20908 "*Acquisto di mobili e arredi*", per gli esercizi 2016 - 2017 sono stati considerati i capitoli "*Altre Attrezzature scientifiche*", "*Macchine per ufficio*", "*Server*", "*Periferiche*", " *Hardware n.a.c.*", "*Fabbricati ad uso commerciale e istituzionale*", "*Materiale bibliografico*" "*Software*". Per gli esercizi dal 2018 al 2020 sono stati considerati i capitoli "*Altre Attrezzature scientifiche*", "*Postazioni di Lavoro*", "*Macchine per Ufficio*", "*Periferiche*"," *Hardware n.a.c.*", "*Server*", "*Acquisizione software e manutenzione evolutiva*", "*Fabbricati ad uso strumentale*", "*Spese di investimneto per beni immateriali n.a.c.*", *Impianti*", "*Terreni*", "*Materiale bibliografico*", "*Mobili e arredi*" e "*Software*".

Dall'esame dei dati esposti in tabella, si rileva un aumento degli investimenti effettuati dall'Ente a partire dal 2019. L'aumento è dovuto essenzialmente ad ulteriori spese sostenute ad incremento del valore della sede ASI, di seguito meglio dettagliate.

	Esercizio 2014	Esercizio 2015	Esercizio 2016	Esercizio 2017	Esercizio 2018	Esercizio 2019	Esercizio 2020
Altre spese di investimento	148.174,08	962.266,56	915.210,06	1.798.715,96	924.559,10	1.990.207,83	2.085.846,49

Situazione finanziaria della sede ASI di Tor Vergata

Nel corso dell'esercizio 2020 sono stati assunti i seguenti impegni sul capitolo 2.02.01.09.019 "Fabbricati ad uso strumentale".

Num. Imp.	Data Imp.	Beneficiario	Descrizione impegno	Importo
4093	17/07/2020	Impresa SICOBE srl Società Uni	Costruzione parcheggio Tor Vergata - Riserve n.2 nota prot. n. 2739 del 17/3/2020	35.497,23
4094	17/07/2020	Impresa SICOBE srl Società Uni	Costruzione parcheggio Tor Vergata - Attuazione misure di sicurezza COVID nota prot n 4414 27/5/20	45.762,20
4095	17/07/2020	Impresa SICOBE srl Società Uni	Costruzione parcheggio Tor Vergata - Deliberazione n. 85 del 21/11/2019 C di Roma - infrastrutture	750.000,00
4902	14/08/2020	Impresa SICOBE srl Società Uni	Costruzione parcheggio Tor Vergata - Riserve n.1 nota prot. n.9145 del 22/11/2019	188.128,69
Totale impegni 2020 €				***1.019.388,12***

Per un totale di euro 1.019.388,12, pertanto la situazione finanziaria dei fondi destinati al completamento della nuova sede ASI è la seguente:

Descrizione Capitolo	Previsine finale	Importo Impegnato	Disponibilità Finale al 31/12/2020
Fabbricati ad uso strumentale	6.512.244,89	1.019.388,12	5.492.856,77

I Residui

I residui attivi al 1° gennaio 2020 ammontano ad euro 75.121.608,68, sono stati effettuati incassi in c/residui pari ad euro 57.926.108,24 e registrate variazioni di residui attivi per un importo totale di euro 757.093,63 (all.1), pertanto l'importo dei residui attivi al 31 dicembre 2020 ammonta ad euro 75.739.090,05, di cui 16.438.406,81 derivanti dagli esercizi precedenti, e 59.300.683,24 originati nell'esercizio 2020.

Tabella n. 11 - RESIDUI ATTIVI AL 31/12/2020

	Residui attivi all'1/1/2020	Variazioni	Riscossi	Residui attivi al 31/12/2020 quota esercizi precedenti	Residui attivi esercizio 2020	Residui attivi al 31/12/2020
Totale generale	75.121.608,68	-757.093,63	57.926.108,24	16.438.406,81	59.300.683,24	75.739.090,05

I residui passivi al 1° gennaio 2020 ammontano ad euro 316.517.245,00, sono stati effettuati pagamenti in c/residui pari ad euro 171.895.245,88 e registrate economie per un importo totale di euro 3.934.264,03 (all.2), pertanto l'importo dei residui passivi al 31 dicembre 2020 ammonta ad euro 290.949.483,87, di cui 140.687.735,09 derivanti dagli esercizi precedenti, ed euro 150.261.748,78 originati nell'esercizio 2020.

Tabella n. 12 - RESIDUI PASSIVI AL 31/12/2020

	Residui passivi all'1/1/2020	Variazioni	Pagati	Residui passivi al 31/12/2020 quota esercizi precedenti	Residui passivi esercizio 2020	Residui passivi al 31/12/2020
Totale generale	316.517.245,00	- 3.934.264,03	171.895.245,88	140.687.735,09	150.261.748,78	290.949.483,87

GRADO DI SMALTIMENTO DEI RESIDUI ANNI 2007 →2020			
RESIDUI ATTIVI			
Anno	**Riscossioni in c/residui**	**Residui attivi esistenti all'inizio dell'esercizio**	**% grado di smaltimento residui attivi**
2007	618.694.788,46	844.544.245,54	**73,26**
2008	540.410.979,67	815.545.406,13	**66,26**
2009	357.258.151,57	802.154.186,09	**44,54**
2010	499.737.170,80	713.792.426,06	**70,01**
2011	493.421.802,64	540.860.744,56	**91,23**
2012	317.047.864,58	346.878.608,94	**91,40**
2013	231.166.232,38	302.346.418,73	**76,46**
2014	167.080.146,88	282.783.890,15	**59,08**
2015	246.292.231,96	381.092.855,39	**64,63**
2016	234.096.202,59	360.779.148,76	**64,89**
2017	53.622.009,52	165.257.268,35	**32,45**
2018	53.996.399,10	144.141.114,59	**37,46**
2019	80.203.473,61	118.339.843,76	**67,77**
2020	57.926.108,24	75.121.608,68	**77,11**

GRADO DI SMALTIMENTO DEI RESIDUI ANNI 2007 →2020

RESIDUI PASSIVI			
Anno	Pagamenti in c/residui	Residui passivi esistenti all'inizio dell'esercizio	% grado di smaltimento residui attivi
2007	104.506.839,23	385.044.912,27	**27,14**
2008	130.069.259,28	418.780.662,10	**31,06**
2009	281.173.117,56	504.035.222,91	**55,78**
2010	187.428.761,53	425.586.953,56	**44,04**
2011	173.095.846,72	408.301.669,23	**42,39**
2012	214.195.616,51	420.063.089,54	**50,99**
2013	133.008.224,23	296.512.770,17	**44,86**
2014	102.567.362,14	283.251.018,15	**36,21**
2015	91.921.060,81	257.450.053,53	**35,70**
2016	283.708.511,17	469.178.359,25	**60,47**
2017	135.031.160,45	278.263.407,63	**48,53**
2018	114.374.708,77	248.419.987,11	**46,04**
2019	117.986.270,95	278.328.336,88	**42,39**
2020	171.895.245,88	316.517.245,00	**54,31**

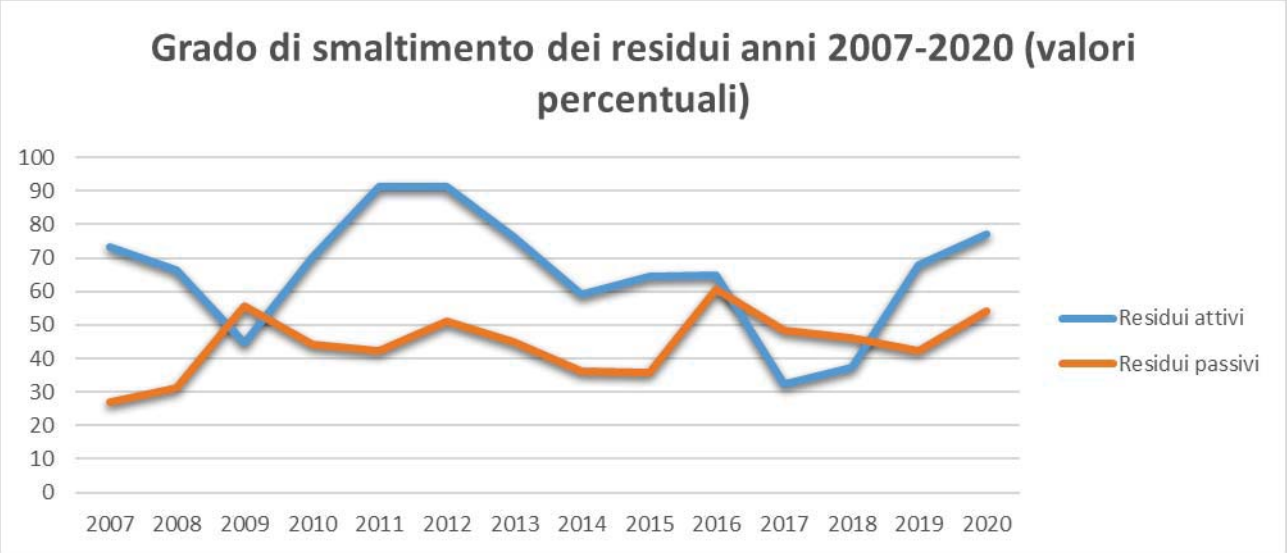

Il grafico di seguito riportato, mostra l'andamento pluriennale dei residui negli anni dal 2007 al 2020; in particolare sui residui attivi si può osservare una significativa riduzione nel sopra menzionato periodo, mentre per quanto riguarda i residui passivi, considerato anche il trend abbastanza stabile negli anni, si potrebbe pensare che l'attuale livello intorno ai 300 milioni di euro sia fisiologico nella gestione di un bilancio di circa 1 miliardo di euro.



Monitoraggio e smaltimento dei residui

L'attività di monitoraggio dei residui, condotta dall'Unità ACF "*Amministrazione, contabilità e finanza*" a partire dal 2017, con la collaborazione delle altre unità competenti e dei RUP, ogni anno ha prodotto evidenti ed importanti effetti in termini di riduzione del livello dei residui ed efficientamento della gestione. Nonostante una situazione di partenza non semplice, l'attenta analisi delle poste di bilancio e le ricerche effettuate su registrazioni contabili molto risalenti nel tempo hanno dato i frutti sperati in particolare con riferimento ai residui attivi per i quali, data l'importanza, è stata riservata particolare attenzione, nonostante le criticità riscontrate e la carenza di personale dedicato; non sono stati tralasciati i residui passivi per i quali è in corso una costante operazione di monitoraggio per la verifica delle ragioni del loro mantenimento in bilancio ed il conseguente efficientamento della gestione nell'utilizzo delle risorse finanziarie.
Tutto ciò ha favorito, inoltre, un allineamento dei dati contabili con la situazione creditoria e debitoria dell'Agenzia, anche a beneficio della contabilità economico-patrimoniale, di probabile prossima introduzione. A tale scopo l'attività dovrà proseguire nei prossimi mesi si auspica con l'ausilio di ulteriore personale specializzato la cui acquisizione è attualmente in programmazione.
Come rappresentato dalle tabelle e dal grafico sopra esposti si evidenzia, per l'anno 2020, il mantenimento di un buon grado di smaltimento dei residui passivi e l'ottimo grado di

smaltimento dei residui attivi; considerata la scarsità di personale, l'attenzione si è concentrata prioritariamente su questi ultimi per le maggiori responsabilità che ne derivano.
Dall'analisi della composizione dei residui attivi, emerge che gli importi più significativi sono legati ad anticipazioni su contratti di una certa importanza finanziaria, come Cosmo SkyMed 2° generazione; trattandosi di anticipazioni la riduzione è strettamente legata all'esecuzione dei contratti relativi, pertanto sono da ritenersi fisiologici. Analogamente, sono da considerarsi legati all'esecuzione dei contratti, gli accertamenti non ancora incassati derivanti dalla partecipazione del Ministero dello Sviluppo Economico alla realizzazione del Programma MirrorGovSatCom e del Ministero dell'Università e della Ricerca al Programma COSMO-SkyMed di Seconda Generazione nell'ambito della "*Ripartizione delle risorse del Fondo per gli investimenti e lo sviluppo infrastrutturale del Paese di cui all'articolo 1, comma 1072, della legge 27 dicembre 2017, n. 205*"

Per ciò che attiene ai residui passivi, relativamente all'entità degli stessi incidono i grossi contratti che nel corso degli anni hanno subito un rallentamento nell'esecuzione dovuto alla complessità degli stessi; laddove non si procede a concludere le attività non si può procedere al pagamento; va evidenziato al riguardo che l'ASI è un ottimo pagatore ed in media paga con 17 giorni di anticipo rispetto alla scadenza quindi l'esistenza di un importo così rilevante di residui passivi non è collegato ad un ritardo nei pagamenti (per i quali anzi negli scorsi anni l'ASI si è classificato tra le PA più tempestive) ma ad un ritardo nell'esecuzione dei contratti e degli accordi che, trattando tematiche innovative dal punto di vista tecnologico e scientifico è normale che presentino spesso un andamento non in linea con la programmazione iniziale.
Una delle tipologie di residui più frequenti, anche se per importi minori, è quella dei residui collegati alle missioni (sia attivi per anticipi concessi che passivi per rimborsi non chiusi). Sulle missioni, in particolare, è stata avviata fin dal 2016 un'intensa attività finalizzata inizialmente e in via prioritaria alla revisione della procedura interna che, prevedendo un largo ricorso all'uso dell'anticipo, a volte quantificato in misura maggiore rispetto al costo effettivamente sostenuto, contribuiva alla creazione di nuovi residui poiché i dipendenti non erano incentivati a chiudere le missioni, dovendo restituire la differenza non spesa. Con la modifica delle regole e le limitazioni introdotte nella concessione degli anticipi è stato possibile eliminare la causa che generava questa mole di partite pendenti. Successivamente è stato attuato un processo di diffusione delle nuove regole per le quali è stato comunque necessario un periodo di transizione; inoltre tutto l'*iter* procedurale delle missioni è stato interamente automatizzato e informatizzato mediante utilizzo dell'applicazione "*Office Automation*", rendendo molto più efficiente e soprattutto trasparente e sicura la gestione dei relativi dati. Una volta completate queste necessarie azioni propedeutiche, ci si è dedicati allo smaltimento del notevole arretrato cartaceo, non senza difficoltà. In tale contesto, la scelta di ridurre o eliminare prioritariamente le cause che portavano alla generazione di un tale arretrato ha prolungato i tempi di smaltimento dello stesso ma si è ritenuto necessario al fine di scongiurare un pericoloso circolo vizioso. I risultati sono stati evidenti già nel consuntivo 2019 e ancora di più nel 2020.
Il lavoro di smaltimento e monitoraggio dei residui attivi, in particolare, è stato avviato dall'Unità ACF "*Amministrazione, contabilità e finanza*" nel corso dell'esercizio finanziario 2017 attraverso un massiccio invio di comunicazioni via e-mail per cercare di reperire le informazioni atte a consentire

di riscuotere o eliminare parzialmente o totalmente i crediti relativi ad esercizi precedenti, riscontrando a volte delle difficoltà interne nel reperire le informazioni.

Si è dovuto avviare un lavoro ex-novo poiché non è stato possibile reperire la documentazione relativa ai residui probabilmente smarrita nei passaggi tra diversi Responsabili o nel trasloco dalla precedente sede all'attuale. Tale situazione ha complicato le cose e allungato i tempi a causa della faticosa ricerca delle informazioni e della documentazione (in alcuni casi con esito negativo).

Successivamente nel 2018 e maggiormente nel 2019 ma anche nel 2020 sono state inviate numerose comunicazioni formali (via pec e/o raccomandata a/r) che hanno portato alla sistemazione di annose situazioni ancora in essere.

La ricostruzione dei crediti pendenti è stata piuttosto difficoltosa richiedendo molto tempo, oltre che per l'assenza di personale che avesse direttamente gestito certe questioni (a causa dell'elevato turn-over che ha colpito l'Unità negli ultimi anni con il collocamento in quiescenza o il trasferimento ad altra Unità praticamente di tutto il personale apicale afferente), anche per il metodo "anomalo" con cui le stesse sono state contabilmente trattate mediante utilizzo delle partite di giro, in assenza di relativa documentazione a supporto. Ad ogni modo, a fine 2020, si è arrivati con successo ad un quadro estremamente positivo e, pertanto, si è deciso di proporre la radiazione di tutti quei residui attivi la cui riscossione appare ormai impossibile.

A seguito della ricostruzione dei fatti, della documentazione raccolta presso le Unità competenti e presso i RUP/DEC delle procedure nonché di un approfondimento con l'Unità Affari Legali in ordine alla permanenza o meno di possibilità di recupero delle somme derivanti dai residui attivi in discussione, si è proceduto ad inserire le variazioni ai residui attivi e passivi che risultano dalla documentazione allegata e di seguito riportati nei dettagli più significativi.

A seguire la tabella 1 contenente i residui attivi, ordinati per anno, per i quali, alla luce di quanto espresso in precedenza, si propone la radiazione.

Tabella 1: Residui attivi "Ufficio Contabilità/Economato"

Anno	Numero	C.R.A.	Capitolo	Obiet./Funz.	Descrizione accertamento	Importo €	NOTE
2002	200201008	DGN.09.PDG.	9.02.04.01.001.	02.001.001.	Entrate per depositi cauzionali anni precedenti	127.032,71	Documentazione non reperibile
2007	2495	DGN.01.POS.	3.05.99.99.999.	02.001.001.	Recupero utenza tel. WIND vs. (nominativo) (rif. fatt. 2007T001128046 del 17/11/07)	159,54	Documentazione non reperibile
2007	933	DGN.09.PDG.	9.01.02.99.999.	02.001.001.	Anticipi e partite di giro varie in conto sospesi AON SPA	757,81	Polizza assicurativa dipendenti ASI
2007	934	DGN.09.PDG.	9.01.02.99.999.	02.001.001.	Anticipi e partite di giro varie in conto sospesi AON SPA	6.958,33	

2007	1041	DGN.09.PDG.	9.01.02.99.999.	02.001.001.	Anticipi e partite di giro varie in conto sospesi AON SPA	3.065,53	
2007	1042	DGN.09.PDG.	9.01.02.99.999.	02.001.001.	Anticipi e partite di giro varie in conto sospesi AON SPA	466,76	
2007	2256	DGN.09.PDG.	9.02.04.01.001.	02.001.001.	Deposito cauzionale emesso sulla Dogana di Palermo.	48,19	Documentazione non reperibile
2008	2520	DGN.05.COA.	9.01.99.99.999.06.	02.001.001.	Premio Polizza RC Patrimoniale Lloyd's n. 1725235 - Periodo 31/03/2008-31/03/2009 quota assicurati	4.114,89	Polizza assicurativa dipendenti ASI
2008	2521	DGN.05.COA.	9.01.99.99.999.06.	02.001.001.	Premio Polizza RC Patrimoniale Lloyd's n. 1725235 - Periodo 31/03/2008-31/03/2009 quota assicurati	774,69	
2008	316	DGN.09.PDG.	9.01.99.99.999.06.	02.001.001.	Anticipi e partite di giro varie in conto sospesi COMUNE DI ROMA	81,05	Documentazione non reperibile
2009	1007	DGN.09.PDG.	9.01.02.99.999.	02.001.001.	Pag. premio Polizza compagnia LLOYD'S - RC Patrimoniale - periodo: 31/03/2009-31/03/2010.	5.092,61	Polizza assicurativa dipendenti ASI
2009	1945	DGN.09.PDG.	9.01.02.99.999.	02.001.001.	Polizza LLOYD'S RC Patrimoniale n. 10121723E - appendice n. 10121723/001/V periodo 31/03/2009-31/03/2010 – (nominativi) e rec. diff. (nominativo)	2.213,10	
2009	1959	DGN.09.PDG.	9.01.99.99.999.06.	02.001.001.	Verbale di violazione n. 13072009092 del 9/11/2007	323,30	Violazione codice stradale - mancata trattenuta all'autista trasgressore (non identificato)
2012	602	DGN.09.PDG.	9.01.99.99.999.06.	02.001.001.	Fatt. Telecom n. 7N00055390 del 16/01/2012 - in attesa rimborso INAF	30,60	utenza (nominativo) - documentazione non reperibile
Totale Residui attivi da radiare						*151.119,11*	

Con riferimento al primo accertamento n. 200201008 del 2002, recante descrizione generica "*Entrate depositi cauzionali anni precedenti*", non è stato possibile reperire la documentazione e, in ogni caso, il credito risulta ormai prescritto.

Per quanto concerne le polizze assicurative dei dipendenti ASI, a seguito di note formali inviate ai diretti interessati per il recupero dei premi versati in loro conto, emerge dai riscontri ricevuti con le note di risposta che i dipendenti in parola non siano stati informati dell'attivazione della copertura assicurativa (si veda documentazione agli atti) e che, pertanto, essendo stata un'iniziativa unilaterale dell'Ente, il relativo costo non può essere loro addebitato, come peraltro confermato anche dal parere legale sopra riportato.

Riguardo infine al resto dei residui si tratta essenzialmente di piccoli importi per i quali la documentazione a supporto non risulta reperibile e/o ulteriori verifiche richiederebbero un dispendio eccessivo in termini di tempo e risorse.

Riguardo i crediti per missioni si è già esposto in precedenza. Ad oggi, si propone dunque la radiazione degli accertamenti per missioni di seguito elencati nella ***Tabella 2*** per i quali si è provveduto ad esperire le azioni volte al recupero del credito a mezzo posta elettronica e comunicazioni formali con raccomandata con ricevuta di ritorno senza evidentemente ottenere alcun riscontro.

Tenendo conto del parere espresso dall'Unità Affari Legali e in aderenza al principio di economicità dell'azione amministrativa, appare ingiustificato procedere ulteriormente, anche in considerazione della modica entità degli importi in discussione.

Tabella 2: Residui attivi "Ufficio Missioni"

Anno	Numero	C.R.A.	Capitolo	Obiet./Funz.	Descrizione accertamento	Importo €	NOTE
2006	242	DGN.09.PDG.	9.01.99.99.999.03.	02.001.001.	Anticipi missioni (nominativo)	197,00	
2006	636	DGN.09.PDG.	9.01.99.99.999.03.	02.001.001.	Anticipi missioni (nominativo)	60,00	
2006	1299	DGN.09.PDG.	9.01.99.99.999.03.	02.001.001.	Anticipi missioni (nominativo)	100,00	
2007	555	DGN.09.PDG.	9.01.02.99.999.	02.001.001.	Emolumenti Dipendenti ASI Aprile 2007 Liquidazione Missioni - Cedolino a credito (nominativo)	2.458,75	

2007	106	DGN.09.PDG.	9.01.99.99.999.03.	02.001.001.	Anticipi missioni (nominativo)	384,07	
2007	440	DGN.09.PDG.	9.01.99.99.999.03.	02.001.001.	Anticipi missioni (nominativo)	110,00	
2007	155	DGN.09.PDG.	9.01.99.99.999.03.	02.001.001.	Anticipi missioni (nominativo)	400,82	
2007	1765	DGN.09.PDG.	9.01.99.99.999.03.	02.001.001.	Anticipi missione organi istituzionali BANCA NAZIONALE DEL LAVORO - TOP CARD VISA.	212,22	(nominativo) rif. missioni 2007
2008	1572	DGN.09.PDG.	9.01.99.99.999.03.	02.001.001.	Anticipi missioni (nominativo)	60,00	
2008	1685	DGN.09.PDG.	9.01.99.99.999.03.	02.001.001.	Anticipi missioni (nominativo)	55,50	
2009	410	DGN.09.PDG.	9.01.02.99.999.	02.001.001.	Cedolino negativo (nominativo) (fine mandato)	513,28	
2009	130	DGN.09.PDG.	9.01.99.99.999.03.	02.001.001.	Anticipi missioni (nominativo)	100,00	
2012	1118	DGN.09.PDG.	9.01.02.99.999.	02.001.001.	Cedolino negativo missioni giugno 2012.	263,56	(nominativo) rif. missione 2009
2012	1751	DGN.09.PDG.	9.01.02.99.999.	02.001.001.	Cedolino negativo miss. sett. 2012.	36,98	(nominativo) rif. missione 2009
2012	1762	DGN.09.PDG.	9.01.99.99.999.03.	02.001.001.	Anticipi missioni (nominativo)	4,95	Residuo di accertamento recuperato
2019	1432	DGN.09.PDG.	9.01.02.99.999.	02.001.001.	Arrotondamento precedente da flusso missioni maggio 2019	718,95	(nominativo) rif. missione 2007
Totale Residui attivi da radiare						*5.676,08*	

In conclusione, è opportuno ricordare l'enorme lavoro svolto dal personale dell'Unità ACF, ora UCF, per la revisione dei residui iscritti in bilancio che ha portato nella grande maggioranza dei

casi a sollecitare una soluzione positiva attraverso l'incasso dei residui attivi e/o il pagamento dei residui passivi. Purtroppo la scarsa (o in taluni casi assente) documentazione e le difficoltà enormi nel reperire informazioni hanno reso particolarmente difficoltosa la risoluzione dei casi più risalenti nel tempo ma la direzione appare ora quella di un maggiore presidio e monitoraggio degli stessi.

Contenimento e razionalizzazione della spesa pubblica

Con riferimento alle disposizioni legislative in materia di contenimento della spesa pubblica, ai sensi dell'art. 1, commi da 590 a 602, della Legge del 27 dicembre 2019, numero 160 recante "*Bilancio di previsione dello Stato per l'anno finanziario 2020 e bilancio pluriennale per il triennio 2020-2022*" (Legge di bilancio 2020), a decorrere dal 1° gennaio 2020, è cessata l'applicazione delle norme in materia di contenimento e riduzione della spesa per consumi intermedi di cui all'Allegato A) della Legge, tranne le spese riferite al personale, ed è previsto il versamento annuale di un importo pari a quanto dovuto nell'esercizio 2018 in applicazione delle medesime norme incrementato del 10 per cento. Pertanto il versamento 2018 di euro 644.826,90, aumentato del 10% (euro 64.482,64), ha determinato una somma complessiva da versare annualmente in favore del Bilancio dello Stato pari ad euro 709.309,54. Per le restanti voci di spesa, non rientranti nell'Allegato A), innanzi richiamato, continua a trovare applicazione la normativa di contenimento della spesa pubblica ed il conseguente obbligo di versamento ai pertinenti capitoli di entrata del Bilancio dello Stato, per l'importo di euro 103.082,82 (applicazione D.L. n. 112/2008 convertito con L. n. 133/2008 - Art. 67 comma 6, euro 97.753,47; applicazione D.L. n. 78/2010 convertito con L. 122/2010 - Art. 6, comma 14, euro 5.329,35).
Pertanto, il versamento totale previsto, a partire dall'anno 2020, è pari complessivamente ad euro 812.392,41, come da tabella sotto riportata.

Versamenti al Bilancio dello Stato	
Applicazione D.L. n. 112/2008 conv. L. n. 133/2008	
Art. 67 comma 6 (somme provenienti dalle riduzioni di spesa contrattazione integrativa e di controllo dei contratti nazionali ed integrativi)	**97.753,47**
Applicazione D.L. n. 78/2010 conv. L. n. 122/2010	
Art. 6 comma 14 (Spese per acquisto, manutenzione, noleggio e esercizio di autovetture, nonché per acquisto di buoni taxi)	**5.329,35**
legge di bilancio 27 dicembre 2019, n. 160	
Comma 594 ***(importo dovuto nell'esercizio 2018 in applicazione delle norme di cui all'allegato A) della legge, incrementato del 10 per cento)***	**709.309,59**
TOTALE	**812.392,41**

A tal fine, lo stanziamento di bilancio nel capitolo dedicato al versamento è stato incrementato nel corso del 2020 in occasione dell'assestamento di bilancio per il triennio 2020/2022.
Riguardo le spese per acquisto, manutenzione, noleggio e esercizio di autovetture, nonché per acquisto di buoni taxi, l'articolo 15 del decreto legge 24 aprile 2014, n, 66, convertito, con modificazioni, dalla legge 23 giugno 2014, n. 89, ha novellato ulteriormente il comma 2 dell'art. 5, del decreto legge 6 luglio 2012, n. 95, convertito, con modificazioni, dalla legge 7 agosto 2012, n. 135, infatti "A decorrere dal 1° maggio 2014, le amministrazioni pubbliche (...) non possono effettuare spese di ammontare superiore al 30 per cento della spesa sostenuta nell'anno 2011 per l'acquisto, la manutenzione, il noleggio e l'esercizio di autovetture, nonché per l'acquisto di buoni taxi". Nel 2020 è stata impegnata la somma di euro 11.000,87 che risulta inferiore al limite pari ad euro 11.211,95. Si sottolinea che la succitata misura di contenimento della spesa per autovetture è aggiuntiva alle riduzioni operate, ai sensi dell'art. 6, comma 14, del decreto Legge n. 78/2010, convertito, con modificazioni, dalla Legge n. 122/2010; per quanto riguarda l'acquisto dei buoni taxi, la spesa sostenua nel 2020 è pari ad euro 2.726,90 a fronte di un limite di spesa pari ad euro 2.902,28.
Con la Legge di Bilancio 2020, inoltre, sono stati introdotti un nuovo limite di spesa per l'acquisto di beni e servizi rientranti nelle spese di funzionamento il cui importo non può essere superiore al valore medio delle spese sostenute per le medesime finalità negli esercizi finanziari 2016, 2017 e 2018 e un nuovo limite per la spesa corrente di natura informatica, sempre nell'ambito del rispetto del primo limite per acquisto di beni e servizi, prescrivendo un risparmio di spesa annuale pari al 10 per cento della spesa annuale media per la gestione corrente del settore informatico sostenuta nel biennio 2016-2017.
Il secondo limite è stato superato per l'anno 2020, dall'art 238, comma 6, del Decreto Legge del 19 maggio 2020, numero 34 (Decreto Rilancio), disponendo che il risparmio di spesa non si applica alle università, alle istituzioni di alta formazione musicale e coreutica e agli enti pubblici di ricerca.
Il Ministero dell'Economia e delle Finanze - Dipartimento della Ragioneria Generale dello Stato, a mezzo della Circolare del 21 aprile 2020, numero 9, ha aggiornato la Circolare del 19 dicembre 2019, numero 34, avente ad oggetto "Enti e Organismi pubblici. Bilancio di previsione per l'esercizio 2020", fornendo tra l'altro indicazioni agli Enti ed Organismi pubblici, alla luce delle nuove disposizioni contenute nella Legge di bilancio 2020 finalizzate a garantire un miglioramento del livello di flessibilità gestionale da parte degli apparati amministrativi per il raggiungimento degli obiettivi istituzionali.
Sul punto, in particolare, il Ministero dell'Economia e delle Finanze ha precisato che il rispetto del nuovo limite di spesa per beni e servizi deve essere assicurato sui valori complessivi della spesa per l'acquisto di beni e servizi rientranti nelle spese di funzionamento, consentendo una

modulazione e ripartizione delle risorse fra le singole voci di spesa in relazione alle esigenze gestionali degli enti ed organismi. Inoltre, in considerazione dell'emergenza sanitaria derivante dalla diffusione dell'epidemia da "COVID-19", possono ritenersi escluse dal computo del limite le spese sostenute per dare attuazione alle misure derivanti dai provvedimenti d'urgenza adottati dal Governo per contrastare l'emergenza. Sono altresì escluse le spese necessariamente sostenute nell'ambito della realizzazione di specifici progetti/attività finanziati con fondi provenienti dall'Unione europea o da altri soggetti pubblici o privati.
Le spese sostenute per l'acquisto di beni e servizi, per le medesime finalità negli esercizi finanziari 2016, 2017 e 2018, sono state rispettivamente di euro 8.202.639,72, euro 8.019.776,70 ed euro 8.263.431,13, determinando un valore medio delle spese sostenute pari ad euro 8.161.949,18, come comunicato al Collegio dei Revisori dei Conti dell'ASI con Relazione, a firma del Direttore Generale reggente Dr. Fabrizio Tosone, prot. n. CI-ACF-2020 del 21/05/2020 e altresì deliberato dal Consiglio di Amministrazione dell'ASI, con delibera n. 101 del 17 giugno 2020.

Tuttavia, come previsto dal comma 593 della Legge del 27 dicembre 2019, numero 160, è consentito il superamento del limite di spesa per acquisto di beni e servizi, nel rispetto del pareggio di bilancio, in presenza di un corrispondente aumento dei ricavi o delle entrate accertate in ciascun esercizio rispetto al valore relativo ai ricavi conseguiti o alle entrate accertate nell'esercizio 2018. Non concorrono alla quantificazione delle entrate o dei ricavi le risorse destinate alla spesa in conto capitale e quelle finalizzate o vincolate a norme di legge, ovvero da disposizioni dei soggetti finanziatori, a spese diverse dall'acquisizione di beni e servizi.
Per effetto delle maggiori entrate accertate nell'anno 2019, l'ASI ha potuto superare anche il limite di spesa in parola e quindi, rientrando pienamente nella fattispecie prevista dal comma 593 della Legge di Bilancio 2020, non è stata effettuata la riduzione di spesa. Si evidenzia, comunque, che si è ritenuto identificare come risorse finalizzate o vincolate a norma di legge, tutte quelle entrate che risultano assegnate per progetti specifici. Ad ogni modo, si è ritenuto prudenzialmente di non incrementare gli stanziamenti di bilancio 2020 per le spese di funzionamento, fatte salve le spese escluse dal contenimento riconducibili all'emergenza sanitaria da "COVID 19" e le spese per acquisizioni e/o rinnovi di licenze software indispensabili per le attività scientifiche e tecnologiche dell'Ente e, quindi non connesse al corrente funzionamento dei Sistemi informativi.

La gestione di bilancio è stata dunque effettuata nel rispetto dei limiti di spesa previsti dalla normativa vigente ed è stato eseguito il versamento previsto, entro i termini stabiliti, con mandati di pagamento n. 2002 – 2003 - 2004 del 24/06/2020, per l'importo totale di euro 812.392,41, a carico del capitolo di spesa 1.04.01.01.020. "*Trasferimenti correnti al Ministero dell'economia in attuazione di norme in materia di contenimento di spesa*".

Partecipazione a Società

Visti i tempi di predisposizione del bilancio consuntivo 2020 dell'ASI, non è stato possibile acquisire i bilanci delle società partecipate, le cui Assemblee degli azionisti non sono state ancora programmate alla data di stesura del presente contributo. Sostanzialmente, nessuna variazione è intervenuta nell'assetto del sistema di partecipazioni dell'ASI nel corso dell'anno 2020.
Di seguito una breve rappresentazione delle partecipazioni dell'Ente al 31 dicembre 2020.

SOCIETÀ	FORMA GIURIDICA	% ASI	CAPITALE SOCIALE	Quota ASI
ALTEC	S.p.A.	36,25	552.223,00	200.180,84
CIRA	S.c.p.A.	47,182	985.223,75	464.848,27
e-GEOS	S.p.A.	20	5.000.000,00	1.000.000,00
SPACELAB (già ELV)	S.p.A.	30	4.680.000,00	1.404.000,00

Si rammenta che nel corso del 2018 la società ELV S.p.A. ha ceduto un ramo di azienda ad AVIO S.p.A. La società rimanente a valle della cessione del ramo ha cambiato denominazione e oggetto sociale, divenendo SpaceLab S.p.A. Il capitale sociale e la partecipazione di ASI sono rimaste invariate e sono quelle della precedente partecipazione nella società ELV S.p.A (quindi non vi sono stati nuovi esborsi finanziari per ASI).

La consistenza patrimoniale della voce "Partecipazioni" comprende anche il contributo alla costituzione del Fondo di dotazione della Fondazione E. Amaldi di euro 59.000,00.

Partecipazioni in dismissione

SOCIETÀ	FORMA GIURIDICA	% ASI	CAPITALE SOCIALE	Quota ASI
GEOSAT Molise	Consorzio	25	300.000,00	75.000,00

Per quanto riguarda GEOSAT Molise, il capitale versato ammonta al 25% della quota di capitale sociale sottoscritto, quindi a € 18.750,00. La procedura di liquidazione è ancora in corso e quindi ASI non ha ancora recuperato le somme inizialmente versate nel Consorzio.

I risultati di sintesi – Fondo cassa e Risultato di Amministrazione.

Il conto del bilancio si chiude con due risultati di sintesi propri della contabilità finanziaria:

- il fondo cassa;
- il risultato di amministrazione.

Il fondo cassa dell'ASI al 31.12.2020 è di euro 921.466.698,71.

Il risultato di amministrazione dell'ASI al 31.12.2020 è di euro 706.256.304,89, a fronte di un fondo cassa al 31.12.2020 di euro 921.466.698,71, di residui attivi pari ad euro 75.739.090,05 e residui passivi pari ad euro 290.949.483,87.

Al 31.12.2020 la situazione dell'avanzo di amministrazione è la seguente: avanzo pari ad euro 706.256.304,89, parte vincolata pari ad euro 571.566.668,03 e avanzo utilizzabile per nuove iniziative nel triennio 2021-2023 pari ad euro 134.689.636,86:

Fondo cassa	921.466.698,71
Residui attivi	75.739.090,05
Residui passivi	290.949.483,87
Avanzo di amministrazione	706.256.304,89
Totale quota vincolata	571.566.668,03
Totale quota libera	134.689.636,86

Di seguito una tabella di sintesi che evidenzia l'evoluzione dell'ammontare dell'avanzo di amministrazione al 31/12:

Esercizio Finanziario	AVANZO DI AMMINISTRAZIONE (CIFRE IN MIGLIAIA DI EURO)
1998	48.599,82
1999	194.727,46
2000	240.820,70
2001	201.290,34
2002	325.643,94
2003	289.247,83
2004	566.689,49
2005	589.819,17
2006	646.489,26
2007	568.442,90
2008	480.592,65
2009	405.688,50
2010	374.157,44
2011	230.501,63
2012	291.568,11
2013	163.061,34
2014	261.990,93
2015	259.507,65
2016	255.564,63
2017	333.642,92
2018	266.143,47
2019	472.972,74
2020	706.256,30



La formazione dell'avanzo di amministrazione è da ricondurre in parte all'impossibilità di una corretta programmazione della spesa, poiché l'assegnazione del FOE e delle altre entrate di provenienza ministeriale avviene molto spesso nella seconda metà dell'esercizio, impedendo una corretta programmazione nell'utilizzo dei fondi nell'esercizio di assegnazione.

È fondamentale notare che l'importo dell'avanzo di amministrazione, evidenzia una quota vincolata "fisiologica" per un ente di ricerca come l'ASI operante su programmi spaziali che hanno uno sviluppo pluriennale. Per l'esercizio 2020 la quota disponibile dell'avanzo di amministrazione presenta livelli importanti dovuti principalmente al volume delle entrate registrate nel corso dell'esercizio medesimo, a cui si contrappone un rallentamento delle attività dovuto alla pandemia COVID 19, e alla necessità di far fronte a programmi pluriennali ritenuti di importanza strategica per il settore spazio, mitigando, in parte, la forte riduzione dei finanziamenti da parte del Ministero registrato a decorrere dall'esercizio 2021. Ne deriva, pertanto, un utilizzo delle risorse riequilibrato nel triennio ma soprattutto un bilancio di previsione triennale 2021-2023 redatto in forma eccessivamente stringata, che ha anch'esso contribuito all'incremento dell'avanzo di amministrazione del 2020. Alla pluriennalità dei programmi spaziali si aggiunge la necessità di rispettare il Regolamento di Amministrazione Finanza e Contabilità dell'ASI per quanto attiene alla determinazione del fondo di riserva 2021 e 2022, finanziato con le risorse dell'esercizio 2020, in quanto non si è potuto far fronte con le disponibilità di competenza degli esercizi 2021 e 2022, in considerazione della loro esiguità. Per entrambi gli esercizi, l'importo messo a bilancio è pari ad euro 71,8M che ha contribuito, insieme alla ridotta attività dovuta principalmente alla Pandemia da COVID-19 e alla ridotta contribuzione ministeriale di cui sopra, alla determinazione di un avanzo di amministrazione importante con una quota libera di circa 134,7M di euro.

Per quanto riguarda la composizione dell'avanzo vincolato, di seguito si propone una tabella che ne dà evidenza:

Avanzo Vincolato 2020	Importo
Premiali 2011-2012	3.807.278,93
Premiali 2014	4.681.648,00
Premiali 2015	3.053.271,88
Premiali 2016/2017-2018	12.360.005,37
Premiale Figaro	174.959,60
PROGETTO H2020 QOMBS	162.463,18
GovSatCom	17.406.000,00
Q-SecGroundSpace	52.213,39
Progetto Hemera	138.434,60
Capitoli comma 188 entrate e-GEOS commercializzazione dati Cosmo	8.388.569,79
Comma 188 entrate CNES	1.214.217,52
Comma 188 entrate F-DUGS	1.757.083,99
Comma 188 entrate Galileo	496.402,04
Attività divulgativa CdA n. 279/2017	136.883,97

Scout	153.069,32
Epic	176.757,51
Epic 2	216.669,27
Peraspera	254.892,78
Peraspera X	94.085,27
Closeye	468.821,93
Neorocks	152.411,63
Progetti SST2015	359.867,85
Progetti SST 2016/2017	602.219,58
Progetti SST 2018/2020	981.055,78
EUCISE 2020	120.388,87
QV lift	5.105,71
Progetto SPARE	289.400,00
Fondi PON	29.710,64
POR CAMPANIA FESR 2014/2020 - PROGETTO Micromed	446.478,61

Fondi ESA	1.132,930,47
Fondo Nuova Sede ASI	5.492.856,77
Galileo PRS	3.211.313,37
Grant GSA/GRANT/03/2016	16.045,72
Grant GSA/GRANT/04/2016	34.764,57
Entrate EUTELSAT	1.563.013,00
Fondo pluriennale vincolato - Altri fondi progetti UE (Eutelsat)	350.000,00
Fondo rinnovi contrattuali	1.752.117,37
Altri fondi n.a.c.Fondo Incentivazione	826.770,90
Fondo trattamento accessorio produttività	1.108.890,35
Altri fondi n.a.c. Fondo Trattamento di Fine Rapporto	20.887.312,83
Altri Fondi n.a.c. Fondo Imposte e Tasse	916.711,00
Fondo pluriennale vincolato - Altri fondi	9.227.419,20
Entrate Cosmo nuova convenzione in attesa di utilizzo	5.580.708,00
Entrate CNES in attesa di utilizzo	348.500,00
Entrate Eutelsat	4.656.000,00

Assunzione ricercatori chiamata diretta	2.165.924,91
Cosmo MCO Difesa	709.368,73
Mini satelliti	34.642.529,00
Contributo asilo nido quota spese correnti	120.259,70
Interventi assistenziali al personale	428.195,05
Altri oneri a favore del personale	335.747,61
Entrate MIUR per Cosmo DM 450 del 4/6/2019 e 1118 del 4/12/2019	40.960.000,00
Fondi residui Galileo	18.923.443,15
Impegni pluriennali coperti da avanzo esercizio precedente	130.493.079,15
Avanzo derivante dalla copertura di delibere CdA art 29 del Regolamento di amministrazione finanza e contabilità comma 3 e comma 6	228.635.330,64
Totale avanzo vincolato al 31/12/2020	**571.566.668,03**

Nell'avanzo vincolato è stata iscritta la consistenza del trattamento di fine rapporto al 31.12.2019 pari ad euro 20.887.312,83.

Ai sensi degli articoli 20, 26 e 29 del Regolamento di finanza e contabilità sono state inoltre vincolate nell'avanzo di amministazione le somme corrispondenti alle seguenti casistiche.

Ai sensi dell'articolo 20 comma 2 nell'esercizio di competenza, in relazione agli oneri recati dai rinnovi contrattuali, vengono trasferite ai pertinenti capitoli le somme di cui al comma 1, ai fini dell'assunzione dei relativi impegni. In caso di mancata sottoscrizione del contratto collettivo di

lavoro le somme non impegnate confluiscono nell'avanzo di amministrazione e costituiscono fondo vincolato.

Ai sensi dell'articolo 26 comma 8 le entrate aventi destinazione vincolata per legge, se non utilizzate nell'esercizio, confluiscono nella parte vincolata dell'avanzo di amministrazione, ai fini dell'utilizzazione negli esercizi successivi.

Ai sensi dell'art. 29 comma 3 quando la prenotazione di impegno è riferita a procedure di gara bandite prima della fine dell'esercizio e non concluse entro tale termine, la prenotazione confluisce nella parte vincolata dell'avanzo di amministrazione. A queste si aggiungono gl'impegni pluriennali finanziati con l'avanzo derivante dall'esercizio precedente.
È stato inoltre vincolato l'importo di euro 5.492.856,77 relativo ai fondi a destinazione vincolata per la sede ASI di Tor Vergata. La consistenza di tali fondi, corrisponde alla somma algebrica delle disponibilità allocate sul capitolo 2.02.01.09.002. "Fabbricati ad uso strumentale" e degli impegni assunti nel corso dell'esercizio 2020 il cui dettaglio è già stato riportato nei paragrafi precedenti.

Si è proceduto al vincolo delle risorse destinate a finanziare i contratti di lavoro a tempo determinato ai sensi dell'art. 1, comma 188, della Legge n. 266/2005 per un importo pari ad euro 11.856.273,34. A tal proposito, si ritiene opportuno sottolineare che, nella quantificazione della somma sopra citata, è stata recepita la delibera n. 279/2017 del 20/12/2017 *"Utilizzazione delle risorse derivanti dalla Convenzione del 9 giugno 2009 tra l'ASI e la e-Geos per la commercializzazione dei dati/prodotti del sistema COSMO-SkyMed"*, che ha previsto di destinare una parte dei corrispettivi fatturati ed incassati dall'ASI alla data della suddetta delibera, a cui si aggiunge la delibera n. 137 del 15 luglio 2020 che disciplina l'utilizzo delle risorse 2019 – 2021 derivanti dalla convenzione ASI e-GEOS per l'utilizzo dei dati del sistema COSMO-SkyMed di prima e seconda generazione (CSK/CSG), per tale tipologia di risorse, l'importo totale destinato alle assunzioni di personale a tempo determinato è pari ad euro 8.388.569,79; le delibere nn. 123/2017 (utilizzo delle risorse derivanti dalla Convenzione tra l'ASI e il CNES), 157/2017 (utilizzo delle risorse derivanti dalle attività ASI relative al Mantenimento in condizioni operative FDUGS) ed infine alla delibera n. 136 del 15 luglio 2020 che disciplina l'utilizzazione dei ricavi derivanti dai contratti attivi per servizi commerciali prestati dalle stazioni satellitari del Broglio Space Centre di Malindi (Kenya), ad integrazione della Deliberazione n. 123/2017 del 22 giugno 2017.

Sono state vincolate ulteriori entrate realizzate nel corso del 2020 connesse alla Convenzione ASI CNES e alle attività dell'ASI relative al Mantenimento in condizioni operative FDUGS, tali disponibilità saranno destinate in fase di assestamento di bilancio.

Analogamente sono state vincolate le entrate EUTELSAT pari ad euro 4.656.000,00, la cui destinazione sarà recepita in bilancio in fase di assestamento secondo quanto disposto dalla delibera del CdA dell'ASI n. 27/2020 "Destinazione dei fondi attivi del contratto ASI-EUTELSAT n. 2018-3-A.0 (n. 4828/EB9B/ASI Payload/IRU/2011), denominato *Satellite Service & Grant of Use*

Agreement – CIG:773797287E ". Sempre per Eutelsat, in applicazione della sopra citata delibera, con decreto del Presidente n. 16/2020, sono stati inseriti in bilancio i fondi destinati al bando dedicato alle piccole/medie e grandi imprese Nazionali, oltre che ai centri di ricerca, di importo pari ad euro 1.563,013,00. Sempre in applicazione della delibera 27/2020 sono stati accantonati euro 150.000,00 al fondo incentivazione e euro 350.000,00 al fondo vincolato pluriennale – progetti UE.

Tutte le entrate incassate dopo l'approvazione della 4° variazione al bilancio avvenuta con delibera del CdA 180 del 22 ottobre 2020, sono state accantonate in appositi fondi e portati in avanzo vincolato da inserire in bilancio in sede di assestamento.

È stato vincolato l'importo di euro 335.747,61 per altri oneri a favore del personale. Il predetto importo è costituito dalle disponibilità del bilancio 2020 per l'anticipo di fascia tecnologi - Art. 8 CCNL ASI 2002-2005 secondo biennio e la Retribuzione di risultato dei dirigenti, tali disponibilità a fine 2020 non risultano utilizzate.

Si è proceduto, inoltre, a vincolare l'ammontare di risosrse disponibili sul capitolo 1.01.01.02.001.01. *Interventi assistenziali al personale* pari ad un importo di euro 428.195,05.

In merito ai fondi ricevuti dal MIUR per l'assunzione ricercatori per chiamata diretta, è stato vincolato l'intero importo ricevuto, per un totale di euro 2.165.924,91.

La gestione di competenza del 2020 presenta un totale di entrate di competenza pari a euro 1.170.882.777,01 ed un totale di uscite di competenza pari ad euro 940.776.387,42 evidenziando in tal modo un avanzo finanziario di competenza di euro 230.106.389,59.

	Entrate	Uscite
Correnti	1.134.256.372,41	839.009.097,95
Conto capitale		79.614.396,67
Spese per incremento attività finanziarie		
Entrate extra tributarie	14.473.511,80	
Rimborso prestiti		

Conto terzi e partite di giro	22.152.892,80	22.152.892,80
Totale	1.170.882.777,01	940.776.387,42
Avanzo finanziario di competenza		230.106.389,59
Totale generale	**1.170.882.777,01**	**1.170.882.777,01**

Variazioni di bilancio, mandati e reversali e atti

Nel corso del 2020 sono state approvate dal Consiglio di Amministrazione quattro variazioni di bilancio:

Con Decreto d'urgenza del Presidente dell'ASI n. 15/2020 dell'11 maggio 2020 è stata approvata la prima variazione al preventivo finanziario decisionale e gestionale 2020 in termini di competenza e di cassa ed al preventivo decisionale triennale 2010-2023;

Con Decreto d'urgenza del Presidente dell'ASI n. 16/2020 del 26 maggio 2020 è stata approvata la seconda variazione 2020 al preventivo finanziario decisionale triennale 2020-2023;

Con Deliberazione del Consiglio di amministrazione dell'ASI n. 102/2020 del 17 giugno 2020 sono stati approvati l'assestamento e la terza variazione 2020 al preventivo finanziario decisionale triennale 2020-2023;

Con deliberazione del Consiglio di Amministrazione dell'ASI n. 180/2020 del 22 ottobre 2020 è stata approvata la quarta variazione 2020 al preventivo finanziario decisionale e gestionale 2020 in termini di competenza e di cassa ed al preventivo decisionale triennale 2020-2023;

Nel corso del 2020 sono stati emessi n. 4.239 mandati di pagamento per un importo complessivo di euro 962.409.884,52 e n. 2.254 reversali d'incasso per un importo complessivo di euro 1.169.508.202,01.

Nella tabella che segue viene messo a confronto il numero degli atti prodotti negli ultimi 7 anni:

	2014	2015	2016	2017	2018	2019	2020
N. delibere del CDA	131	243	234	295	154	89 decreti comm +142 delibere	233
N. decreti del Direttore Generale							
	443	496	741	814	893	789	874

Per l'esercizio 2018 si evidenzia che le delibere del CdA si riferiscono unicamente al periodo gennaio – luglio 2018 perché il CdA non è stato rinnovato dopo la scadenza.

Attestazione sui tempi medi di pagamento delle fatture passive riferiti all'anno 2020

L'art. 41 D.L. 24 aprile 2014 n. 66, convertito con modificazioni nella Legge 23 giugno 2014, ha introdotto l'obbligo, a partire dall'esercizio 2014, di allegare al consuntivo dell'esercizio un prospetto attestante l'importo dei pagamenti effettuati oltre i termini previsti dal Decreto Legislativo 9 ottobre 2002, n. 231, nonché l'indicatore annuale di tempestività dei pagamenti di cui all' articolo 33 del decreto legislativo 14 marzo 2013, n. 33.

Ulteriori indicazioni in merito a tale adempimento sono contenute nel DPCM del 22 settembre 2014 nonché nella Circolare MEF n. 3 del 14 gennaio 2015.

n. fatture pagate nel periodo	data inizio periodo di riferimento	data fine periodo di riferimento	indice di tempestività dei pagamenti
359	01/01/2020	31/03/2020	-14,55
304	01/04/2020	30/06/2020	-11,98
301	01/07/2020	30/09/2020	-22,74
360	01/10/2020	31/12/2020	-19,97

Indicatore annuale di Tempestività dei pagamenti	**Anno 2020**	**-17,02**

I dati sopra esposti evidenziano che nell'esercizio 2020 i pagamenti sono stati effettuati, mediamente, con 17,02 giorni di anticipo rispetto alla scadenza delle fatture, comunque entro i termini di pagamento imposti dalla normativa vigente. Si deve evidenziare che, si verificano ancora pagamenti eseguiti oltre il termine previsto dal D.Lgs. n. 231/2002, a causa di fattori spesso non imputabili a volontà dell'Amministrazione come - a titolo esemplificativo - il ritardo nel completamento della fornitura o della prestazione, l'acquisizione di un DURC irregolare e la conseguente necessità di attivare l'intervento sostitutivo presso gli Istituti di Previdenza, il verificarsi di forniture o prestazioni non conformi a quanto pattuito.

Una certa incidenza sul calcolo dei tempi medi, inoltre, è data dal pagamento di fatture estere che vengono saldate tramite bonifico trasmesso all'Istituto Cassiere con flusso telematico e solo in un secondo momento regolarizzate con emissione di mandato. In alcuni casi tra queste due fasi intercorrono diversi giorni e questo determina il rilevamento in un momento successivo alla data di effettivo pagamento.

Personale in servizio al 31.12.2020

Al fine di dare una esaustiva rappresentazione della gestione del personale nel corso dell'esercizio 2020, e della consistenza dello stesso al 31 dicembre 2020, in allegato, si riporta la comunicazione interna della Direzione Risorse Umane dell'8 marzo 2021 avente come oggetto "*Relazione sulla gestione del personale per l'anno 2020*".

Conclusioni

Si ritiene utile evidenziare che nel Consiglio Ministeriale Space19+ di Siviglia tenutosi a fine 2019 l'Italia, con il fondamentale ruolo avuto in tale sede dall'Agenzia Spaziale Italiana, ha sottoscritto oltre 2 miliardi di euro di investimento in ESA per i prossimi anni rafforzando la sua posizione di terzo Paese contributore in ESA e innescando importanti ricadute sul settore industriale nazionale ed europeo. Durante il 2020, infatti, l'industria italiana si è già aggiudicata contratti per oltre il 50% del valore dellaa sottoscrizione in ESA, con un risultato temporale mai ottenuto in precedenza. In tale quadro di crescita dell'importanza e della strategicità del settore spaziale nelle economie nazionali, un medesimo intervento ci si aspetta con riferimento ai programmi nazionali e di cooperazione bilaterale. Il tutto dovrà andare di pari passo ad una naturale evoluzione

dell'Agenzia Spaziale Italiana sia in termini di risorse finanziarie disponibili che in termini di risorse umane, anche al fine di mantenere e, ove possibile accrescere la competitività dell'Italia nel settore economico di riferimento. Allo stato attuale, infatti, pur in una situazione di storica carenza di risorse umane e di una temporanea carenza di risorse finanziarie l'Agenzia sta mantenendo il suo ottimo livello di riconoscimento internazionale grazie anche alla buona volontà e alle capacità del suo capitale umano, che risulta essere di elevata qualificazione e professionalità.

Sul piano delle risorse umane si è ottenuto con successo un intervento normativo che ha consentito di avviare la programmazione del fabbisogno e le successive azioni per un significativo reclutamento, che non trova analoghi da moltissimi anni nell'Agenzia.

Sul piano delle risorse finanziarie si è in attesa di nuove assegnazioni considerato che, allo stato attuale i trasferimenti ad ASI degli stanziamenti per programmi nazionali e di cooperazione bilaterale sono avvenuti solo in piccolissima misura e non sono quindi in linea con il trend di crescita del fabbisogno del settore. Con buona probabilità la criticità è in via di risoluzione nelle prossime settimane.

Nel corso del secondo anno di mandato, l'organo di vertice ha ridefinito la struttura organizzativa approvata nel luglio 2020 e operativa a partire da novembre 2020 con lo scopo di avviare a soluzione i problemi storici dell'Agenzia. Nel prossimo periodo si prevede di iniziare a raccogliere i frutti di tanto lavoro con l'obiettivo di mantenere e incrementare il livello di eccellenza dell'Agenzia Spaziale Italiana sia in termini di risorse umane che di livello qualitativo e quantitativo delle attività promosse con ripercussioni importanti su tutto il settore economico di riferimento e sul sistema Paese.

Stampa Variazioni Impegni
Filtro:Anno ='2020',Residuo,Entrate

Anno Assegn.	N. Imp/Acc Riga Var	Descrizione Impegno/Accertamento / Descrizione Variazione	Data Variaz.	Importo	Variazioni	Totale
2012	**2212**	**Scrittura privata ASI/e-GEOS (ex Telespazio) n. A/018/**		**2.901,32**		
	1	*Scrittura privata E-Geos triennio 2012/2015 - quota 2012 - verbale prot 1885 del 27/02/20*	27/02/2020		-2.901,32	
			Tot.	**2.901,32**	**-2.901,32**	**0,00**
2013	**2553**	**Scrittura privata ASI/e-GEOS (ex Telespazio) n. A/018/**		**8.312,90**		
	1	*Scrittura privata E-Geos triennio 2012/2015 - quota 2013 - verbale prot 1885 del 27/02/20*	27/02/2020		-8.312,90	
			Tot.	**8.312,90**	**-8.312,90**	**0,00**
2016	**6**	**Scrittura privata E-Geos triennio 2015/2017 - quota 20**		**53.283,50**		
	1	*Scrittura privata E-Geos triennio 2015/2017 - quota 2016 - verbale prot 1882 del 27/02/20*	27/02/2020		-34.969,42	
			Tot.	**53.283,50**	**-34.969,42**	**18.314,08**
2017	**4**	**Scrittura privata E-Geos triennio 2015/2017 - quota 20**		**56.028,50**		
	1	*Scrittura privata E-Geos triennio 2015/2017 - quota 2017 - verbale prot 1883 del 27/02/20*	27/02/2020		-42.062,14	
			Tot.	**56.028,50**	**-42.062,14**	**13.966,36**
2016	**209**	**Anticipo** [redacted]		**331,00**		
	1	*errata doppia registrazione - vedi accertamento 954/2019*	06/03/2020		-331,00	
			Tot.	**331,00**	**-331,00**	**0,00**
2019	**859**	**RECUPERO COSTI UNA NOTTE HOTEL MISSIONE N.354/20**		**113,66**		
	1	*recupero effettuato con altro accert. n. 954/2019 (su stipendii aprile 2019 per importo totale rec.)*	09/03/2020		-113,66	
			Tot.	**113,66**	**-113,66**	**0,00**
2017	**1703**	**Anticipo** [redacted]		**270,00**		
	1	*errore doppia registrazione*	10/03/2020		-270,00	
			Tot.	**270,00**	**-270,00**	**0,00**
2013	**629**	**Anticipi missioni** [redacted]		**5,00**		
	1	*CANCELLAZIONE RESIDUO ATTIVO*	07/05/2020		-5,00	
			Tot.	**5,00**	**-5,00**	**0,00**
2011	**10**	**Comando presso l'INAF del** [redacted]		**58.333,33**		
	1	*importo stimato più alto del fabbisogno - vedi mail del responsabile VRU del 04/08/2020*	04/08/2020		-31.727,08	
			Tot.	**58.333,33**	**-31.727,08**	**26.606,25**
2007	**155**	**Anticipi** [redacted]		**400,82**		
	1	*perenzione come da mail 21 ottobre 2020*	21/10/2020		-400,82	
			Tot.	**400,82**	**-400,82**	**0,00**
2015	**2637**	**Progetto Eucise - 6^ e 7^ variazione 2015**		**1.023.373,04**		
	1	*Relazione CI-UTN-2020-193 chiusura progetto EUCISE 2020 - Rif 3^ variazione bilancio 2016*	01/12/2020		-479.509,68	
			Tot.	**1.023.373,04**	**-479.509,68**	**543.863,36**
2002	**200201008**	**Entrate per depositi cauzionali anni precedenti**		**127.032,71**		
	1	*riduzione accertamento per documentazione non reperibile*	31/12/2020		-127.032,71	
			Tot.	**127.032,71**	**-127.032,71**	**0,00**
2006	**242**	**Anticipi missioni** [redacted]		**197,00**		

Stampa Variazioni Impegni
Filtro:Anno ='2020',Residuo,Entrate

Anno Assegn.	N. Imp/Acc Riga Var	Descrizione Impegno/Accertamento / Descrizione Variazione	Data Variaz.	Importo	Variazioni	Totale
	1	*Riduzione accertamento per prescrizione*	31/12/2020		-197,00	
			Tot.	**197,00**	**-197,00**	**0,00**
2006	**636**	**Anticipi missioni** [redacted]		**60,00**		
	1	*Riduzione accertamento per prescrizione*	31/12/2020		-60,00	
			Tot.	**60,00**	**-60,00**	**0,00**
2006	**1299**	**Anticipi missioni** [redacted]		**100,00**		
	1	*Riduzione accertamento per prescrizione*	31/12/2020		-100,00	
			Tot.	**100,00**	**-100,00**	**0,00**
2007	**106**	**Anticipi missioni** [redacted]		**384,07**		
	1	*Riduzione accertamento per prescrizione*	31/12/2020		-384,07	
			Tot.	**384,07**	**-384,07**	**0,00**
2007	**440**	**Anticipi missioni** [redacted]		**110,00**		
	1	*Riduzione accertamento per prescrizione*	31/12/2020		-110,00	
			Tot.	**110,00**	**-110,00**	**0,00**
2007	**555**	**Emolumenti Dipendenti ASI Aprile 2007 Liquidazione M**		**2.458,75**		
	1	*riduzione accertamento per prescrizione*	31/12/2020		-2.458,75	
			Tot.	**2.458,75**	**-2.458,75**	**0,00**
2007	**933**	**Anticipi e partite di giro varie in conto sospesi AON**		**757,81**		
	1	*Riduzione accertamento per importo non dovuto dal dipendente*	31/12/2020		-757,81	
			Tot.	**757,81**	**-757,81**	**0,00**
2007	**934**	**Anticipi e partite di giro varie in conto sospesi AON**		**6.958,33**		
	1	*Riduzione accertamento per importo non dovuto dal dipendente*	31/12/2020		-6.958,33	
			Tot.	**6.958,33**	**-6.958,33**	**0,00**
2007	**1041**	**Anticipi e partite di giro varie in conto sospesi AON**		**3.065,53**		
	1	*Riduzione accertamento per importo non dovuto dal dipendente*	31/12/2020		-3.065,53	
			Tot.	**3.065,53**	**-3.065,53**	**0,00**
2007	**1042**	**Anticipi e partite di giro varie in conto sospesi AON**		**466,76**		
	1	*Riduzione accertamento per importo non dovuto dal dipendente*	31/12/2020		-466,76	
			Tot.	**466,76**	**-466,76**	**0,00**
2007	**1765**	**Anticipi missione organi istituzionali BANCA NAZI**		**212,22**		
	1	*Riduzione accertamento per prescrizione*	31/12/2020		-212,22	
			Tot.	**212,22**	**-212,22**	**0,00**
2007	**2256**	**Deposito cauzionale emesso sulla Dogana di Palerm**		**48,19**		
	1	*riduzione accertamento per documentazione non reperibile*	31/12/2020		-48,19	
			Tot.	**48,19**	**-48,19**	**0,00**
2007	**2495**	**Recupero utenza tel. WIND vs.** [redacted] **(rif.**		**159,54**		
	1	*riduzione accertamento per documentazione non reperibile*	31/12/2020		-159,54	
			Tot.	**159,54**	**-159,54**	**0,00**
2008	**316**	**Anticipi e partite di giro varie in conto sospesi CO**		**81,05**		

Stampa Variazioni Impegni
Filtro:Anno ='2020',Residuo,Entrate

Anno Assegn.	N. Imp/Acc Riga Var	Descrizione Impegno/Accertamento / Descrizione Variazione	Data Variaz.	Importo	Variazioni	Totale
	1	*riduzione accertamento per documentazione non reperibile*	31/12/2020		-81,05	
			Tot.	**81,05**	**-81,05**	**0,00**
2008	**1572**	**Anticipi missioni** [redacted]		**60,00**		
	1	*Riduzione accertamento per prescrizione*	31/12/2020		-60,00	
			Tot.	**60,00**	**-60,00**	**0,00**
2008	**1685**	**Anticipi missioni** [redacted]		**1.347,00**		
	1	*Riduzione accertamento per prescrizione*	31/12/2020		-55,50	
			Tot.	**1.347,00**	**-55,50**	**1.291,50**
2008	**2520**	**Premio Polizza RC Patrimoniale Lloyd's n. 1725235 - P**		**4.114,89**		
	1	*Riduzione accertamento per importo non dovuto dal dipendente*	31/12/2020		-4.114,89	
			Tot.	**4.114,89**	**-4.114,89**	**0,00**
2008	**2521**	**Premio Polizza RC Patrimoniale Lloyd's n. 1725235 - P**		**774,69**		
	1	*Riduzione accertamento per importo non dovuto dal dipendente*	31/12/2020		-774,69	
			Tot.	**774,69**	**-774,69**	**0,00**
2009	**130**	**Anticipi** [redacted]		**100,00**		
	1	*Riduzione accertamento per prescrizione*	31/12/2020		-100,00	
			Tot.	**100,00**	**-100,00**	**0,00**
2009	**410**	**Cedolino negativo** [redacted] **fine mandato)**		**513,28**		
	1	*Riduzione accertamento per prescrizione*	31/12/2020		-513,28	
			Tot.	**513,28**	**-513,28**	**0,00**
2009	**1007**	**Pag. premio Polizza compagnia LLOYD'S - RC Patrimon**		**5.092,61**		
	1	*Riduzione accertamento per importo non dovuto dal dipendente*	31/12/2020		-563,83	
	2	*Riduzione accertamento per importo non dovuto dal dipendente*	31/12/2020		-563,83	
	3	*Riduzione accertamento per importo non dovuto dal dipendente*	31/12/2020		-822,06	
	4	*Riduzione accertamento per importo non dovuto dal dipendente*	31/12/2020		-1.797,53	
	5	*Riduzione accertamento per importo non dovuto dal dipendente*	31/12/2020		-121,64	
	6	*Riduzione accertamento per importo non dovuto dal dipendente*	31/12/2020		-1.223,72	
			Tot.	**5.092,61**	**-5.092,61**	**0,00**
2009	**1945**	**Polizza LLOYD'S RC Patrimoniale n. 10121723E - appe**		**2.213,10**		
	1	*Riduzione accertamento per importo non dovuto dal dipendente*	31/12/2020		-133,63	
	2	*Riduzione accertamento per importo non dovuto dal dipendente*	31/12/2020		-2.079,47	
			Tot.	**2.213,10**	**-2.213,10**	**0,00**
2009	**1959**	**Verbale di violazione n. 13072009092 del 9/11/2007**		**323,30**		
	1	*riduzione accertamento per documentazione non reperibile*	31/12/2020		-323,30	
			Tot.	**323,30**	**-323,30**	**0,00**

Stampa Variazioni Impegni
Filtro:Anno ='2020',Residuo,Entrate

Anno Assegn.	N. Imp/Acc Riga Var	Descrizione Impegno/Accertamento / Descrizione Variazione	Data Variaz.	Importo	Variazioni	Totale
2012	602	Fatt. Telecom n. 7N00055390 del 16/01/2012 - in att		30,60		
	1	*riduzione accertamento per documentazione non reperibile*	31/12/2020		-30,60	
			Tot.	30,60	-30,60	0,00
2012	1118	Cedolino negativo missioni giugno 2012.		263,56		
	1	*riduzione accertamento per prescrizione - trattasi di residuo su anticipi missioni del 2009*	31/12/2020		-263,56	
			Tot.	263,56	-263,56	0,00
2012	1751	Cedolino negativo miss. sett. 2012.		36,98		
	1	*Riduzione accertamento per prescrizione - trattasi di residui su anticipi missioni del 2009*	31/12/2020		-36,98	
			Tot.	36,98	-36,98	0,00
2012	1762	Anticipi missioni [redacted]		1.432,00		
	1	*Riduzione accertamento per economicità*	31/12/2020		-4,95	
			Tot.	1.432,00	-4,95	1.427,05
2014	2333	Accordo Attuativo relativo all' Accordo Esecutivo pe		14.469.894,13		
	1	*riduzione accertamento - arrotondamento*	31/12/2020		-0,03	
			Tot.	14.469.894,13	-0,03	14.469.894,10
2015	2763	2013-044-I.0 "Mantenimento in condizioni operative		0,01		
	1	*riduzione accertamento - arrotondamento*	31/12/2020		-0,01	
			Tot.	0,01	-0,01	0,00
2018	2942	Regolarizzazione a PDG Carta BNL - sospeso n. 271 verr		95,19		
	1	*riduzione accertamento a seguito di incasso su nuovo accertamento 2289/2019*	31/12/2020		-95,19	
			Tot.	95,19	-95,19	0,00
2019	1308	RECUPERO COSTI NOLEGGIO NON RICONOSCIUTI MIS		15,40		
	1	*riduzione accertamento - recuperato a febbraio 2020 (accertamento 696/2020)*	31/12/2020		-0,01	
			Tot.	15,40	-0,01	15,39
2019	1432	Arrotondamento precedente da flusso missioni magg		718,95		
	1	*Riduzione accertamento per prescrizione, derivante da accertamento 510/2007*	31/12/2020		-718,95	
			Tot.	718,95	-718,95	0,00
2019	3241	Sistemazione sospeso n. 53 carta di credito del Commi		274,74		
	1	*riduzione accertamento - arrotondamento*	31/12/2020		-1,00	
			Tot.	274,74	-1,00	273,74
			Tot generale:	15.832.745,46	-757.093,63	15.075.651,83

Stampa Variazioni Impegni
Filtro:Anno ='2020',Residuo,Uscite

Anno Assegn.	N. Imp/Acc Riga Var	Descrizione Impegno/Accertamento / Descrizione Variazione	Data Variaz.	Importo	Variazioni	Totale
2018	295	Proposta di missione Cod.43804-QV-LIFT		123,00		
	1	*ADEGUAMENTO IMPEGNO*	16/01/2020		-123,00	
			Tot.	123,00	-123,00	0,00
2015	9839	Installazione condizionatori nei locali tecnici sede A		47.265,24		
	1	*riduzione impegno per ordine non finalizzato*	21/01/2020		-47.265,24	
			Tot.	47.265,24	-47.265,24	0,00
2019	3667	Proposta di missione Cod.49538-Partecipazione alla		160,00		
	1	*adeguamento impegno*	23/01/2020		-6,56	
			Tot.	160,00	-6,56	153,44
2019	4159	Proposta di missione Cod.49608- Partecipazione alla		255,00		
	1	*Adeguamento impegno*	23/01/2020		-164,60	
			Tot.	255,00	-164,60	90,40
2019	4887	Proposta di missione Cod.49855-Partecipazione allo		240,00		
	1	*Adeguamento impegno*	23/01/2020		-70,47	
			Tot.	240,00	-70,47	169,53
2017	9541	Proposta di missione Cod.43642-Partecipazione assie		140,00		
	1	*adegamento impegno*	27/01/2020		-103,40	
			Tot.	140,00	-103,40	36,60
2019	1074	Proposta di missione Cod.48026-Partecipazione Cong		393,00		
	1	*adegamento impegno*	27/01/2020		-391,50	
			Tot.	393,00	-391,50	1,50
2019	1802	Proposta di missione Cod.48420-seminario su sicurez		62,85		
	1	*adegamento impegno*	27/01/2020		-0,56	
			Tot.	62,85	-0,56	62,29
2019	2238	Proposta di missione Cod.48685-Accettazione GPD33		100,00		
	1	*adegamento impegno*	27/01/2020		-10,10	
			Tot.	100,00	-10,10	89,90
2018	8053	Proposta di missione Cod.46965- Tredicesino meeting		360,00		
	1	*Adeguamento impegno*	28/01/2020		-360,00	
			Tot.	360,00	-360,00	0,00
2019	6082	Proposta di missione Cod.50303-riunione di lavoro b		80,00		
	1	*adeguamento impegno*	28/01/2020		-80,00	
			Tot.	80,00	-80,00	0,00
2019	8006	Proposta di missione Cod.50515-partecipazione alla		85,00		
	1	*Adeguamento impegno*	28/01/2020		-85,00	
			Tot.	85,00	-85,00	0,00
2019	8839	Proposta di missione Cod.50837-partecipazione al m		93,00		
	1	*Adeguamento impegno*	28/01/2020		-76,30	
			Tot.	93,00	-76,30	16,70
2019	8842	Proposta di missione Cod.50838-Partecipazione all'H		285,00		
	1	*Adeguamento impegno*	28/01/2020		-116,61	
			Tot.	285,00	-116,61	168,39

Stampa Variazioni Impegni
Filtro:Anno ='2020',Residuo,Uscite

Anno Assegn.	N. Imp/Acc Riga Var	Descrizione Impegno/Accertamento / Descrizione Variazione	Data Variaz.	Importo	Variazioni	Totale
2013	**1326**	**Proposta di missione Cod.28435-VERBALE FINALE AT**		**93,00**		
	1	*ADEGUAMENTO IMPEGNO*	29/01/2020		-11,00	
			Tot.	**93,00**	**-11,00**	**82,00**
2015	**899**	**Proposta di missione Cod.34026-TEST VIBRAZIONE E**		**31,00**		
	1	*adeguamento impegno*	29/01/2020		-31,00	
			Tot.	**31,00**	**-31,00**	**0,00**
2015	**9710**	**Proposta di missione Cod.36451-SOPRALLUOGO PER**		**61,00**		
	1	*ADEGUAMENTO IMPEGNO*	29/01/2020		-17,00	
			Tot.	**61,00**	**-17,00**	**44,00**
2017	**1898**	**Proposta di missione Cod.40757-ec dg-grow**		**190,00**		
	1	*ADEGUAMENTO IMPEGNO*	29/01/2020		-190,00	
			Tot.	**190,00**	**-190,00**	**0,00**
2018	**8782**	**Proposta di missione Cod.47237-Evento Insight: rice**		**51,00**		
	1	*ADEGUAMNETO IMPEGNO*	06/02/2020		-23,91	
			Tot.	**51,00**	**-23,91**	**27,09**
2019	**1037**	**Proposta di missione Cod.47995-Configurazione appa**		**51,00**		
	1	*ADEGUAMNETO IMPEGNO*	06/02/2020		-23,91	
			Tot.	**51,00**	**-23,91**	**27,09**
2019	**1257**	**Proposta di missione Cod.48120-Configurazione appa**		**51,00**		
	1	*ADEGUAMNETO IMPEGNO*	06/02/2020		-23,91	
			Tot.	**51,00**	**-23,91**	**27,09**
2019	**1647**	**Proposta di missione Cod.48321- Configurazione app**		**82,00**		
	1	*ADEGUAMENTO IMPEGNO*	06/02/2020		-55,26	
			Tot.	**82,00**	**-55,26**	**26,74**
2019	**1772**	**Proposta di missione Cod.48357-Configurazione appa**		**51,00**		
	1	*ADEGUAMENTO IMPEGNO*	06/02/2020		-24,09	
			Tot.	**51,00**	**-24,09**	**26,91**
2019	**1836**	**Proposta di missione Cod.48485-Configurazione appa**		**51,00**		
	1	*ADEGUAMENTO IMPEGNO*	06/02/2020		-24,09	
			Tot.	**51,00**	**-24,09**	**26,91**
2019	**2361**	**Proposta di missione Cod.48764-Test di configurazio**		**51,00**		
	1	*ADEGUAMENTO IMPEGNO*	06/02/2020		-24,09	
			Tot.	**51,00**	**-24,09**	**26,91**
2019	**2363**	**Proposta di missione Cod.48766-Test di configurazio**		**43,91**		
	1	*ADEGUAMENTO IMPEGNO*	06/02/2020		-17,00	
			Tot.	**43,91**	**-17,00**	**26,91**
2019	**2541**	**Proposta di missione Cod.48818-Osservazioni radio d**		**61,00**		
	1	*ADEGUAMENTO IMPEGNO*	06/02/2020		-33,78	
	2	*ADEGUAMENTO IMPEGNO*	06/02/2020		-0,52	
			Tot.	**61,00**	**-34,30**	**26,70**
2019	**2561**	**Proposta di missione Cod.48827-Osservazioni radio d**		**51,00**		
	1	*ADEGUAMENTO IMPEGNO*	06/02/2020		-23,78	
			Tot.	**51,00**	**-23,78**	**27,22**

Stampa Variazioni Impegni
Filtro:Anno ='2020',Residuo,Uscite

Anno Assegn.	N. Imp/Acc Riga Var	Descrizione Impegno/Accertamento / Descrizione Variazione	Data Variaz.	Importo	Variazioni	Totale
2019	**2608**	**Proposta di missione Cod.48862-Osservazioni radio d**		**51,00**		
	1	*ADEGUAMENTO IMPEGNO*	06/02/2020		-24,09	
			Tot.	**51,00**	**-24,09**	**26,91**
2019	**2609**	**Proposta di missione Cod.48863-Osservazioni radio d**		**51,00**		
	1	*ADEGUAMENTO IMPEGNO*	06/02/2020		-24,09	
			Tot.	**51,00**	**-24,09**	**26,91**
2019	**2712**	**Proposta di missione Cod.48966-Partecipazione riuni**		**61,00**		
	1	*ADEGUAMENTO IMPEGNO*	06/02/2020		-33,83	
			Tot.	**61,00**	**-33,83**	**27,17**
2019	**2715**	**Proposta di missione Cod.48969-Osservazioni radio d**		**61,00**		
	1	*ADEGUAMENTO IMPEGNO*	06/02/2020		-34,09	
			Tot.	**61,00**	**-34,09**	**26,91**
2019	**2725**	**Proposta di missione Cod.48987-Osservazioni radio d**		**61,00**		
	1	*ADEGUAMENTO IMPORTO*	06/02/2020		-34,09	
			Tot.	**61,00**	**-34,09**	**26,91**
2019	**2950**	**Proposta di missione Cod.49120- Test su puntamenti**		**61,00**		
	1	*ADEGUAMENTO IMPEGNO*	10/02/2020		-34,09	
			Tot.	**61,00**	**-34,09**	**26,91**
2019	**2957**	**Proposta di missione Cod.49129-Osservazioni radio d**		**61,00**		
	1	*ADEGUAMENTO IMPEGNO*	10/02/2020		-34,09	
			Tot.	**61,00**	**-34,09**	**26,91**
2019	**3088**	**Proposta di missione Cod.49201-Test modello punta**		**51,00**		
	1	*ADEGUAMENTO IMPEGNO*	10/02/2020		-24,09	
			Tot.	**51,00**	**-24,09**	**26,91**
2019	**3091**	**Proposta di missione Cod.49204-Osservazioni radio d**		**51,00**		
	1	*ADEGUAMENTO IMPEGNO*	10/02/2020		-24,09	
			Tot.	**51,00**	**-24,09**	**26,91**
2019	**3875**	**Proposta di missione Cod.49556-Test e configurazion**		**51,00**		
	1	*ADEGUAMENTO IMPEGNO*	10/02/2020		-24,43	
			Tot.	**51,00**	**-24,43**	**26,57**
2019	**1595**	**Proposta di missione Cod.48300-Test e training su b**		**51,00**		
	1	*ADEGUAMENTO IMPEGNO*	13/02/2020		-3,37	
			Tot.	**51,00**	**-3,37**	**47,63**
2019	**1792**	**Proposta di missione Cod.48411-Elaborazione dati pe**		**51,00**		
	1	*ADEGUAMENTO IMPEGNO*	13/02/2020		-20,89	
			Tot.	**51,00**	**-20,89**	**30,11**
2019	**1793**	**Proposta di missione Cod.48412-Analisi dati del mod**		**51,00**		
	1	*ADEGUAMENTO IMPEGNO*	13/02/2020		-3,06	
			Tot.	**51,00**	**-3,06**	**47,94**
2019	**1868**	**Proposta di missione Cod.48511- Test di puntamento**		**51,00**		
	1	*ADEGUAMENTO IMPEGNO*	13/02/2020		-2,75	
			Tot.	**51,00**	**-2,75**	**48,25**

Stampa Variazioni Impegni
Filtro:Anno ='2020',Residuo,Uscite

Anno	N. Imp/Acc	Descrizione Impegno/Accertamento		Importo	Variazioni	Totale
Assegn.	Riga Var	Descrizione Variazione	Data Variaz.			
2019	2632	Proposta di missione Cod.48890-Osservazioni radio d		61,00		
	1	*ADEGUAMENTO IMPEGNO*	13/02/2020		-31,09	
			Tot.	61,00	-31,09	29,91
2019	2722	Proposta di missione Cod.48982-osservazioni radio d		61,00		
	1	*ADEGUAMENTO IMPEGNO*	13/02/2020		-30,45	
	2	*ADEGUAMENTO IMPEGNO*	13/02/2020		-0,05	
			Tot.	61,00	-30,50	30,50
2019	2978	Proposta di missione Cod.49148-osservazioni e monit		61,00		
	1	*ADEGUAMENTO IMPEGNO*	13/02/2020		-30,50	
			Tot.	61,00	-30,50	30,50
2019	3701	Proposta di missione Cod.49554-Organizzazione even		51,00		
	1	*ADEGUAMENTO IMPEGNO*	13/02/2020		-24,15	
			Tot.	51,00	-24,15	26,85
2019	4175	Proposta di missione Cod.49620-Spegnimento appara		51,00		
	1	*ADEGUAMENTO IMPEGNO*	13/02/2020		-24,51	
			Tot.	51,00	-24,51	26,49
2019	4814	Proposta di missione Cod.49794- Verifica presenza m		61,00		
	1	*ADEGUAMENTO IMPEGNO*	13/02/2020		-34,51	
			Tot.	61,00	-34,51	26,49
2019	5505	Proposta di missione Cod.49975-manutnzione verifica		41,00		
	1	*ADEGUAMENTO IMPEGNO*	13/02/2020		-10,08	
			Tot.	41,00	-10,08	30,92
2019	5506	Proposta di missione Cod.49976- Evento divulgativo		51,00		
	1	*ADEGUAMENTO IMPEGNO*	13/02/2020		-17,77	
			Tot.	51,00	-17,77	33,23
2019	5724	Proposta di missione Cod.50060-SAN BASILIO-26/07/2		41,00		
	1	*ADEGUAMENTO IMPEGNO*	13/02/2020		-41,00	
			Tot.	41,00	-41,00	0,00
2019	5997	Proposta di missione Cod.50247-Configurazione appa		51,00		
	1	*ADEGUAMENTO IMPEGNO*	13/02/2020		-24,61	
			Tot.	51,00	-24,61	26,39
2019	6056	Proposta di missione Cod.50282-Test sul puntamento		51,00		
	1	*ADEGUAMENTO IMPEGNO*	13/02/2020		-24,52	
			Tot.	51,00	-24,52	26,48
2019	8611	Proposta di missione Cod.50736-Configurazione appa		46,00		
	1	*ADEGUAMENTO IMPEGNO*	13/02/2020		-19,61	
			Tot.	46,00	-19,61	26,39
2019	8888	Proposta di missione Cod.50874-Configurazione appa		46,00		
	1	*ADEGUAMENTO IMPEGNO*	13/02/2020		-19,61	
			Tot.	46,00	-19,61	26,39
2019	8889	Proposta di missione Cod.50875-Configurazione appa		46,00		
	1	*ADEGUAMENTO IMPEGNO*	13/02/2020		-32,61	
			Tot.	46,00	-32,61	13,39

Stampa Variazioni Impegni
Filtro:Anno ='2020',Residuo,Uscite

Anno Assegn.	N. Imp/Acc Riga Var	Descrizione Impegno/Accertamento / Descrizione Variazione	Data Variaz.	Importo	Variazioni	Totale
2019	**10223**	**Proposta di missione Cod.51369-Configurazione degli**		**46,00**		
	1	*ADEGUAMENTO IMPEGNO*	13/02/2020		-17,59	
			Tot.	**46,00**	**-17,59**	**28,41**
2019	**10314**	**Proposta di missione Cod.51451-Tracking VGR1 MEX**		**51,00**		
	1	*ADEGUAMENTO IMPEGNO*	13/02/2020		-24,78	
			Tot.	**51,00**	**-24,78**	**26,22**
2019	**10315**	**Proposta di missione Cod.51452-Commissioning ESOC**		**51,00**		
	1	*ADEGUAMENTO IMPEGNO*	13/02/2020		-24,33	
			Tot.	**51,00**	**-24,33**	**26,67**
2019	**10902**	**Proposta di missione Cod.51666-verifica antenna**		**30,00**		
	1	*ADEGUAMENTO IMPEGNO*	13/02/2020		-3,86	
			Tot.	**30,00**	**-3,86**	**26,14**
2019	**10181**	**Proposta di missione Cod.51345-Partecipazione alle**		**170,00**		
	1	*Adeguamento impegno*	17/02/2020		-86,85	
			Tot.	**170,00**	**-86,85**	**83,15**
2019	**10293**	**Proposta di missione Cod.51438- stati generali spa**		**131,00**		
	1	*Adeguamento impegno*	17/02/2020		-85,00	
			Tot.	**131,00**	**-85,00**	**46,00**
2019	**9170**	**Proposta di missione Cod.50948-Cerimonia media e i**		**31,00**		
	1	*Adeguamento impegno*	20/02/2020		-12,60	
	2	*ADEGUAMENTO IMPEGNO*	20/02/2020		-1,00	
	3	*Adeguamento impegno*	20/02/2020		1,00	
			Tot.	**31,00**	**-12,60**	**18,40**
2019	**470**	**Proposta di missione Cod.47776-Accordo Attuativo AS**		**31,00**		
	1	*adeguamento impegno*	24/02/2020		-31,00	
			Tot.	**31,00**	**-31,00**	**0,00**
2019	**680**	**Proposta di missione Cod.47909-Partecipazione gratu**		**155,00**		
	1	*Adeguamento impegno*	24/02/2020		-155,00	
			Tot.	**155,00**	**-155,00**	**0,00**
2019	**684**	**Proposta di missione Cod.47912-Proposta di Finanzia**		**31,00**		
	1	*adeguamento impegno*	24/02/2020		-31,00	
			Tot.	**31,00**	**-31,00**	**0,00**
2019	**5616**	**Proposta di missione Cod.50008-Verifica Stato svilu**		**51,00**		
	1	*ADEGUAMENTO IMPEGNO*	25/02/2020		-21,74	
			Tot.	**51,00**	**-21,74**	**29,26**
2019	**5944**	**Proposta di missione Cod.50184-meeting su Galileo -**		**46,00**		
	1	*ADEGUAMENTO IMPEGNO*	25/02/2020		-30,80	
			Tot.	**46,00**	**-30,80**	**15,20**
2019	**9167**	**Proposta di missione Cod.50944- bilaterale con dire**		**31,00**		
	1	*adeguamento impegno*	25/02/2020		-31,00	
			Tot.	**31,00**	**-31,00**	**0,00**
2019	**9565**	**Proposta di missione Cod.51204-Campagna di lancio,**		**1.176,39**		

Stampa Variazioni Impegni
Filtro:Anno ='2020',Residuo,Uscite

Anno Assegn.	N. Imp/Acc Riga Var	Descrizione Impegno/Accertamento / Descrizione Variazione	Data Variaz.	Importo	Variazioni	Totale
	1	*Adeguamento impegno*	25/02/2020		-349,18	
			Tot.	**1.176,39**	**-349,18**	**827,21**
2019	**9644**	**Proposta di missione Cod.51230-Partecipazione Chin**		**300,00**		
	1	*Adeguamento impegno*	25/02/2020		-8,47	
			Tot.	**300,00**	**-8,47**	**291,53**
2019	**9766**	**Proposta di missione Cod.51293-Presentazione tool "**		**31,00**		
	1	*adeguamento impegno*	25/02/2020		-31,00	
			Tot.	**31,00**	**-31,00**	**0,00**
2019	**10115**	**Proposta di missione Cod.51311- Riunione presso Uf**		**163,00**		
	1	*Adeguamento impegno*	25/02/2020		-23,00	
			Tot.	**163,00**	**-23,00**	**140,00**
2019	**10225**	**Proposta di missione Cod.51370-Sviluppi formativi/A**		**31,00**		
	1	*adeguamento impegno*	25/02/2020		-31,00	
			Tot.	**31,00**	**-31,00**	**0,00**
2019	**10292**	**Proposta di missione Cod.51437-Stati Generali Spazi**		**161,00**		
	1	*adeguamento impegno*	25/02/2020		-161,00	
			Tot.	**161,00**	**-161,00**	**0,00**
2019	**10695**	**Proposta di missione Cod.51553-lancio csg**		**765,00**		
	1	*Adeguamento impegno*	25/02/2020		-49,49	
			Tot.	**765,00**	**-49,49**	**715,51**
2019	**10739**	**Proposta di missione Cod.51568-Che significato assu**		**46,00**		
	1	*adeguamento impegno*	25/02/2020		-44,44	
			Tot.	**46,00**	**-44,44**	**1,56**
2019	**10833**	**Proposta di missione Cod.51595-leop cosmo**		**31,00**		
	1	*adeguamento impegno*	25/02/2020		-31,00	
			Tot.	**31,00**	**-31,00**	**0,00**
2019	**8284**	**Proposta di missione Cod.50561-OLIMPO Final Revie**		**155,00**		
	1	*Adeguamento impegno*	26/02/2020		-40,90	
			Tot.	**155,00**	**-40,90**	**114,10**
2019	**10821**	**Proposta di missione Cod.51589-Ispezione setup/HW**		**481,00**		
	1	*Adeguamento impegno*	26/02/2020		-41,75	
			Tot.	**481,00**	**-41,75**	**439,25**
2013	**209**	**ASI/eGEOS servizi comuni c/o Geodesia Spaziale qu**		**1.414,91**		
	1	*Scrittura privata E-Geos triennio 2012/2015 - quota 2013 - verbale prot 1885 del 27/02/20*	27/02/2020		-1.414,91	
			Tot.	**1.414,91**	**-1.414,91**	**0,00**
2016	**170**	**Scrittura privata E-Geos triennio 2015/2017 - quota 20**		**15.921,00**		
	1	*Scrittura privata E-Geos triennio 2015/2017 - quota 2016 - verbale prot 1882 del 27/02/20*	27/02/2020		-15.279,51	
			Tot.	**15.921,00**	**-15.279,51**	**641,49**
2016	**171**	**Scrittura privata E-Geos triennio 2015/2017 - quota 20**		**854,00**		
	1	*Scrittura privata E-Geos triennio 2015/2017 - quota 2016 - verbale prot 1882 del 27/02/20*	27/02/2020		-449,93	
			Tot.	**854,00**	**-449,93**	**404,07**

Stampa Variazioni Impegni
Filtro:Anno ='2020',Residuo,Uscite

Anno Assegn.	N. Imp/Acc Riga Var	Descrizione Impegno/Accertamento / Descrizione Variazione	Data Variaz.	Importo	Variazioni	Totale
2016	**172**	**Scrittura privata E-Geos triennio 2015/2017 - quota 20**		**9.394,00**		
	1	*Scrittura privata E-Geos triennio 2015/2017 - quota 2016 - verbale prot 1882 del 27/02/20*	27/02/2020		-2.072,12	
			Tot.	**9.394,00**	**-2.072,12**	**7.321,88**
2016	**173**	**Scrittura privata E-Geos triennio 2015/2017 - quota 20**		**109.800,00**		
	1	*Scrittura privata E-Geos triennio 2015/2017 - quota 2016 - verbale prot 1882 del 27/02/20*	27/02/2020		-9.600,91	
			Tot.	**109.800,00**	**-9.600,91**	**100.199,09**
2016	**174**	**Scrittura privata E-Geos triennio 2015/2017 - quota 20**		**610,00**		
	1	*Scrittura privata E-Geos triennio 2015/2017 - quota 2016 - verbale prot 1882 del 27/02/20*	27/02/2020		-610,00	
			Tot.	**610,00**	**-610,00**	**0,00**
2017	**257**	**Scrittura privata E-Geos triennio 2015/2017 - quota 20**		**14.579,00**		
	1	*Scrittura privata E-Geos triennio 2015/2017 - quota 2017 - verbale prot 1883 del 27/02/20*	27/02/2020		-14.088,76	
			Tot.	**14.579,00**	**-14.088,76**	**490,24**
2017	**258**	**Scrittura privata E-Geos triennio 2015/2017 - quota 20**		**854,00**		
	1	*Scrittura privata E-Geos triennio 2015/2017 - quota 2017 - verbale prot 1883 del 27/02/20*	27/02/2020		-455,88	
			Tot.	**854,00**	**-455,88**	**398,12**
2017	**259**	**Scrittura privata E-Geos triennio 2015/2017 - quota 20**		**10.248,00**		
	1	*Scrittura privata E-Geos triennio 2015/2017 - quota 2017 - verbale prot 1883 del 27/02/20*	27/02/2020		-10.248,00	
			Tot.	**10.248,00**	**-10.248,00**	**0,00**
2017	**260**	**Scrittura privata E-Geos triennio 2015/2017 - quota 20**		**112.850,00**		
	1	*Scrittura privata E-Geos triennio 2015/2017 - quota 2017 - verbale prot 1883 del 27/02/20*	27/02/2020		-12.924,68	
			Tot.	**112.850,00**	**-12.924,68**	**99.925,32**
2017	**261**	**Scrittura privata E-Geos triennio 2015/2017 - quota 20**		**610,00**		
	1	*Scrittura privata E-Geos triennio 2015/2017 - quota 2017 - verbale prot 1883 del 27/02/20*	27/02/2020		-610,00	
			Tot.	**610,00**	**-610,00**	**0,00**
2019	**3556**	**Proposta di missione Cod.49468-Council ESA**		**280,00**		
	1	*Adeguamento impegno*	27/02/2020		-162,92	
			Tot.	**280,00**	**-162,92**	**117,08**
2019	**4678**	**Proposta di missione Cod.49685- riunione piattaform**		**190,00**		
	1	*Adeguamento impegno*	27/02/2020		-60,60	
			Tot.	**190,00**	**-60,60**	**129,40**
2019	**7882**	**Proposta di missione Cod.50451-Consultation Platfor**		**240,00**		
	1	*Adeguamento impegno*	27/02/2020		-48,00	
			Tot.	**240,00**	**-48,00**	**192,00**
2019	**8014**	**Proposta di missione Cod.50516-riunione comitato H2**		**275,62**		
	1	*Adeguamento impegno*	27/02/2020		-56,42	
	2	*Adeguamento impegno*	27/02/2020		56,42	
			Tot.	**275,62**	**0,00**	**275,62**
2019	**10153**	**Proposta di missione Cod.51335- Partecipazione all**		**1.103,99**		

Stampa Variazioni Impegni
Filtro:Anno ='2020',Residuo,Uscite

Anno Assegn.	N. Imp/Acc Riga Var	Descrizione Impegno/Accertamento / Descrizione Variazione	Data Variaz.	Importo	Variazioni	Totale
	1	*Adeguamento impegno*	27/02/2020		-103,71	
	2	*Adeguamento impegno*	27/02/2020		7,20	
			Tot.	**1.103,99**	**-96,51**	**1.007,48**
2015	**949**	**Proposta di missione Cod.34052-RIUNIONE FINALE DEI**		**31,00**		
	1	*minor costo*	28/02/2020		-28,00	
			Tot.	**31,00**	**-28,00**	**3,00**
2017	**3985**	**Proposta di missione Cod.41367-Riunione ASI- Rosco**		**180,00**		
	1	*minor costo*	02/03/2020		-89,00	
			Tot.	**180,00**	**-89,00**	**91,00**
2019	**5735**	**Proposta di missione Cod.50067-Meeting with Mr Neu**		**70,00**		
	1	*Adeguamento impegno*	02/03/2020		-40,00	
			Tot.	**70,00**	**-40,00**	**30,00**
2019	**9645**	**Proposta di missione Cod.51231- partecipazione al**		**2.660,35**		
	1	*Adeguamento impegno*	02/03/2020		-153,57	
			Tot.	**2.660,35**	**-153,57**	**2.506,78**
2019	**10352**	**Proposta di missione Cod.51462-Lancio cosmo skyme**		**180,00**		
	1	*Adeguamento impegno*	02/03/2020		-125,00	
			Tot.	**180,00**	**-125,00**	**55,00**
2019	**10359**	**Proposta di missione Cod.51464-ExoMars Scince work**		**1.312,23**		
	1	*Adeguamento impegno*	02/03/2020		-74,08	
			Tot.	**1.312,23**	**-74,08**	**1.238,15**
2019	**10696**	**Proposta di missione Cod.51554- Leop e IOT CSG**		**695,00**		
	1	*Adeguamento impegno*	02/03/2020		-43,70	
			Tot.	**695,00**	**-43,70**	**651,30**
2014	**2551**	**Proposta di missione Cod.31647-ISPEZIONE DI UN' AN**		**31,00**		
	1	*riuzione impewgno per importo non più dovuto*	03/03/2020		-31,00	
			Tot.	**31,00**	**-31,00**	**0,00**
2014	**6600**	**Proposta di missione Cod.32649-VISITA PRESSO CO**		**31,00**		
	1	*riduzione impegno per importo non piu' dovuto*	03/03/2020		-31,00	
			Tot.	**31,00**	**-31,00**	**0,00**
2014	**7969**	**Proposta di missione Cod.33081-CSG HSSR 3 CLOSE**		**143,00**		
	1	*riduzione impegno per importo non più dovuto*	03/03/2020		-143,00	
			Tot.	**143,00**	**-143,00**	**0,00**
2014	**9484**	**Proposta di missione Cod.33531-AQUILA-10/12/2014-1**		**31,00**		
	1	*riduzione impegno per importo non più dovuto*	03/03/2020		-31,00	
			Tot.	**31,00**	**-31,00**	**0,00**
2015	**667**	**Proposta di missione Cod.33920-WORKSHOP CON D**		**193,00**		
	1	*riduzione impegno per importo non più dovuto*	03/03/2020		-193,00	
			Tot.	**193,00**	**-193,00**	**0,00**
2016	**3410**	**Proposta di missione Cod.38023-EVENTO CIRA**		**31,00**		
	1	*riduzione impegno per importo non più dovuto*	03/03/2020		-31,00	
			Tot.	**31,00**	**-31,00**	**0,00**

Stampa Variazioni Impegni
Filtro:Anno ='2020',Residuo,Uscite

Anno Assegn.	N. Imp/Acc Riga Var	Descrizione Impegno/Accertamento / Descrizione Variazione	Data Variaz.	Importo	Variazioni	Totale
2016	4845	Proposta di missione Cod.38402-audit		52,65		
	1	*riduzione impegno per importo non più dovuto*	03/03/2020		-52,65	
			Tot.	52,65	-52,65	0,00
2016	4847	Proposta di missione Cod.38401-AUDIT		52,65		
	1	*riduzione impegno per importo non piu' dovuto*	03/03/2020		-52,65	
			Tot.	52,65	-52,65	0,00
2017	1671	Proposta di missione Cod.40730-Partecipazione a Bo		320,66		
	1	*minor costo*	03/03/2020		-209,96	
			Tot.	320,66	-209,96	110,70
2017	3381	Proposta di missione Cod.41152-PRESENTAZIONE DEL		315,00		
	1	*riduzione impegno per importo non più dovuto*	03/03/2020		-315,00	
			Tot.	315,00	-315,00	0,00
2017	7657	Proposta di missione Cod.42708-RIUNIONE PER PRO		31,00		
	1	*riduzione impego per importo non più dovuto*	03/03/2020		-31,00	
			Tot.	31,00	-31,00	0,00
2019	9289	Proposta di missione Cod.50995-Meeting milestone P		93,00		
	1	*adeguamento impegno*	03/03/2020		-17,00	
			Tot.	93,00	-17,00	76,00
2019	10670	Proposta di missione Cod.51486-Commissioning CSG		101,00		
	1	*Adeguamento impegno*	03/03/2020		-2,24	
			Tot.	101,00	-2,24	98,76
2019	10673	Proposta di missione Cod.51500-[redacted]		[redacted]		
	[redacted]	[redacted]	[redacted]/03/2020		-35,05	
			Tot.	225,00	-35,05	189,95
2010	5856	Proposta di missione Cod.19351-ATTIVITA' DI CHIUSU		390,00		
	1	*riduzione per costi inferiori*	04/03/2020		-70,00	
			Tot.	390,00	-70,00	320,00
2014	1602	Proposta di missione Cod.31314-ATTIVIAT' RESIDUA		99,00		
	1	*riduzione costi*	04/03/2020		-39,00	
			Tot.	99,00	-39,00	60,00
2016	6854	Acquisto materiale controllo accesso locali tecnici AS		85,14		
	1	*minor impegno*	04/03/2020		-85,14	
			Tot.	85,14	-85,14	0,00
2016	9605	Proposta di missione Cod.39626-la ricerca e la pub		153,62		
	1	*adeguamento impegno*	04/03/2020		-93,00	
			Tot.	153,62	-93,00	60,62
2019	9728	Proposta di missione Cod.51275- CAMPAGNA DI LANC		420,00		
	1	*Adeguamento impegno*	04/03/2020		-8,81	
			Tot.	420,00	-8,81	411,19
2019	11225	Proposta di missione Cod.51794-ASI TV lancio Cheop		240,00		
	1	*Adeguamento impegno*	04/03/2020		-172,50	
			Tot.	240,00	-172,50	67,50

Stampa Variazioni Impegni
Filtro:Anno ='2020',Residuo,Uscite

Anno Assegn.	N. Imp/Acc Riga Var	Descrizione Impegno/Accertamento / Descrizione Variazione	Data Variaz.	Importo	Variazioni	Totale
2019	**114**	**Pagamento al Governo Kenya del canone per l'utilizz**		**109.523,12**		
	1	*ECONOMIA - DG N. 182/2017 - CANONE "LAND RENT"*	05/03/2020		-109.523,12	
			Tot.	**109.523,12**	**-109.523,12**	**0,00**
2019	**9548**	**Proposta di missione Cod.50846-Riunione Council n.**		**240,00**		
	1	*Adeguamento impegno*	05/03/2020		-115,11	
			Tot.	**240,00**	**-115,11**	**124,89**
2019	**10697**	**Proposta di missione Cod.51555-Council meeting 287**		**210,00**		
	1	*Adeguamento impegno*	05/03/2020		-175,60	
			Tot.	**210,00**	**-175,60**	**34,40**
2019	**843**	**Proposta di missione Cod.47982-Riunione security co**		**290,00**		
	1	*adeguamento impegno*	06/03/2020		-76,80	
			Tot.	**290,00**	**-76,80**	**213,20**
2019	**3075**	**Proposta di missione Cod.49192-Partecipazione EU-S**		**230,12**		
	1	*adeguamento impegno*	06/03/2020		-7,20	
			Tot.	**230,12**	**-7,20**	**222,92**
2011	**1914**	**Proposta di missione Cod.22054-BANDA Q/V BASI DI**		**123,00**		
	1	*Adeguamento impegno*	09/03/2020		-93,00	
			Tot.	**123,00**	**-93,00**	**30,00**
2014	**7575**	**Proposta di missione Cod.32984-CHAIRMAN SESSION**		**124,00**		
	1	*Adeguamento impegno*	09/03/2020		-94,00	
			Tot.	**124,00**	**-94,00**	**30,00**
2017	**3399**	**Pagamento al Governo Kenya del canone per l'utilizz**		**7.696,70**		
	1	*ECONOMIA - DG N. 182/2017 - CANONE "LAND RENT"*	09/03/2020		-7.696,70	
			Tot.	**7.696,70**	**-7.696,70**	**0,00**
2017	**5495**	**Proposta di missione Cod.41768-CODIGER**		**124,00**		
	1	*minor costo*	09/03/2020		-61,83	
			Tot.	**124,00**	**-61,83**	**62,17**
2018	**158**	**Pagamento al Governo Kenya del canone per l'utilizzo**		**109.523,12**		
	1	*ECONOMIA - DG N. 182/2017 - CANONE "LAND RENT"*	09/03/2020		-109.523,12	
			Tot.	**109.523,12**	**-109.523,12**	**0,00**
2013	**9457**	**Proposta di missione Cod.30611-2a RIUNIONE GRUPP**		**337,00**		
	1	*minor costo*	11/03/2020		-60,30	
			Tot.	**337,00**	**-60,30**	**276,70**
2018	**3799**	**Proposta di missione Cod.45299-Partecipazione alla**		**233,00**		
	1	*Adeguamento impegno*	11/03/2020		-11,40	
			Tot.	**233,00**	**-11,40**	**221,60**
2019	**9233**	**Proposta di missione Cod.50978-Partecipazione a co**		**818,35**		
	1	*Adeguamento impegno*	11/03/2020		-121,70	
			Tot.	**818,35**	**-121,70**	**696,65**
2019	**10218**	**ACQUISTO MATERIALE ISTITUZIONALE CONSUMABILE P**		**5.225,00**		

Stampa Variazioni Impegni
Filtro:Anno ='2020',Residuo,Uscite

Anno Assegn.	N. Imp/Acc Riga Var	Descrizione Impegno/Accertamento / Descrizione Variazione	Data Variaz.	Importo	Variazioni	Totale
	1	*minor impegno*	11/03/2020		-85,13	
			Tot.	**5.225,00**	**-85,13**	**5.139,87**
2018	**6630**	**Proposta di missione Cod.46496-Presentazione su inv**		**155,00**		
	1	*Adeguamento impegno*	13/03/2020		-155,00	
			Tot.	**155,00**	**-155,00**	**0,00**
2019	**1260**	**Proposta di missione Cod.48123-Tracking sonda JUNO**		**51,00**		
	1	*Adeguamento impegno*	13/03/2020		-4,30	
			Tot.	**51,00**	**-4,30**	**46,70**
2019	**2043**	**Proposta di missione Cod.48586-Test e analisi dati**		**51,00**		
	1	*Adeguamento impegno*	13/03/2020		-3,06	
			Tot.	**51,00**	**-3,06**	**47,94**
2019	**2149**	**Proposta di missione Cod.48638-Attività di installa**		**51,00**		
	1	*adeguamento impegno*	13/03/2020		-16,63	
			Tot.	**51,00**	**-16,63**	**34,37**
2019	**2338**	**Proposta di missione Cod.48751-Test puntamento ant**		**51,00**		
	1	*Adeguamento impegno*	13/03/2020		-3,37	
			Tot.	**51,00**	**-3,37**	**47,63**
2019	**2470**	**Proposta di missione Cod.48784-Analisi dati acquisi**		**51,00**		
	1	*adeguamento impegno*	13/03/2020		-3,37	
			Tot.	**51,00**	**-3,37**	**47,63**
2019	**2471**	**Proposta di missione Cod.48785-Test puntamento del**		**51,00**		
	1	*Adeguamento impegno*	13/03/2020		-2,43	
			Tot.	**51,00**	**-2,43**	**48,57**
2019	**2630**	**Proposta di missione Cod.48888- Test sul modello di**		**61,00**		
	1	*Adeguamento impegno*	13/03/2020		-24,37	
			Tot.	**61,00**	**-24,37**	**36,63**
2019	**2710**	**Proposta di missione Cod.48965-artecipazione riunio**		**61,00**		
	1	*Adeguamento impegni*	13/03/2020		-12,12	
			Tot.	**61,00**	**-12,12**	**48,88**
2019	**2969**	**Proposta di missione Cod.49140-Nuovi test sul model**		**61,00**		
	1	*Adeguamento impegno*	13/03/2020		-12,12	
			Tot.	**61,00**	**-12,12**	**48,88**
2019	**3089**	**Proposta di missione Cod.49202- Nuovi test modello**		**51,00**		
	1	*Adeguamento impegno*	13/03/2020		-2,12	
			Tot.	**51,00**	**-2,12**	**48,88**
2019	**3186**	**Proposta di missione Cod.49262-Riunione squadra O**		**51,00**		
	1	*Adeguamento impegno*	13/03/2020		-2,12	
			Tot.	**51,00**	**-2,12**	**48,88**
2019	**3611**	**Proposta di missione Cod.49488-Riunione squadra op**		**51,00**		
	1	*Adeguamento impegno*	13/03/2020		-2,39	
			Tot.	**51,00**	**-2,39**	**48,61**
2019	**3639**	**Proposta di missione Cod.49504- Partecipazione alla**		**46,00**		

Stampa Variazioni Impegni
Filtro:Anno ='2020',Residuo,Uscite

Anno Assegn.	N. Imp/Acc Riga Var	Descrizione Impegno/Accertamento / Descrizione Variazione	Data Variaz.	Importo	Variazioni	Totale
	1	*ADEGUAMENTO IMPEGNO*	13/03/2020		-11,76	
			Tot.	**46,00**	**-11,76**	**34,24**
2019	**3641**	**Proposta di missione Cod.49507-Test di preparazione**		**51,00**		
	1	*Adeguamento impegno*	13/03/2020		-2,75	
			Tot.	**51,00**	**-2,75**	**48,25**
2019	**3700**	**Proposta di missione Cod.49553-Preparazione attivit**		**51,00**		
	1	*ADEGUAMENTO IMPEGNO*	13/03/2020		-15,30	
			Tot.	**51,00**	**-15,30**	**35,70**
2019	**3874**	**Proposta di missione Cod.49555-Riunione presso SD**		**51,00**		
	1	*ADEGUAMENTO IMPEGNO*	13/03/2020		-15,08	
			Tot.	**51,00**	**-15,08**	**35,92**
2019	**4171**	**Proposta di missione Cod.49616-Seminario SDSA 201**		**51,00**		
	1	*ADEGUAMENTO IMPEGNO*	13/03/2020		-3,37	
			Tot.	**51,00**	**-3,37**	**47,63**
2019	**10659**	**Proposta di missione Cod.51481-tracking MEX per co**		**51,00**		
	1	*Adeguamento impegno*	13/03/2020		-21,67	
			Tot.	**51,00**	**-21,67**	**29,33**
2019	**10667**	**Proposta di missione Cod.51484-Commissioning con**		**51,00**		
	1	*Adeguamento impegno*	13/03/2020		-4,86	
			Tot.	**51,00**	**-4,86**	**46,14**
2019	**10835**	**Proposta di missione Cod.51597-Preparazione al trac**		**51,00**		
	1	*Adeguamento impegno*	13/03/2020		-6,12	
			Tot.	**51,00**	**-6,12**	**44,88**
2019	**10879**	**Proposta di missione Cod.51661-controllo antenna**		**30,00**		
	1	*Adeguamento impegno*	13/03/2020		-0,28	
			Tot.	**30,00**	**-0,28**	**29,72**
2019	**10881**	**Proposta di missione Cod.51664-controllo antenna**		**30,00**		
	1	*Adeguamento impegno*	13/03/2020		-0,67	
			Tot.	**30,00**	**-0,67**	**29,33**
2019	**1048**	**Proposta di missione Cod.48006-Attività tracking so**		**51,00**		
	1	*Adeguamento impegno*	16/03/2020		-4,30	
			Tot.	**51,00**	**-4,30**	**46,70**
2019	**1192**	**Proposta di missione Cod.48087-Attività tracking Sa**		**51,00**		
	1	*Adeguamento impegno*	16/03/2020		-4,61	
			Tot.	**51,00**	**-4,61**	**46,39**
2019	**1204**	**Proposta di missione Cod.48094-Attività di tracking**		**51,00**		
	1	*Adeguamento impegno*	16/03/2020		-4,23	
			Tot.	**51,00**	**-4,23**	**46,77**
2019	**1412**	**Proposta di missione Cod.48196-Test sulle prestazio**		**51,00**		
	1	*Adeguamento impegno*	16/03/2020		-3,37	
			Tot.	**51,00**	**-3,37**	**47,63**
2019	**1440**	**Proposta di missione Cod.48216-Tracking sonda e val**		**51,00**		

Stampa Variazioni Impegni
Filtro:Anno ='2020',Residuo,Uscite

Anno Assegn.	N. Imp/Acc Riga Var	Descrizione Impegno/Accertamento / Descrizione Variazione	Data Variaz.	Importo	Variazioni	Totale
	1	*Adeguamento impegno*	16/03/2020		-3,37	
			Tot.	**51,00**	**-3,37**	**47,63**
2019	**5999**	**Proposta di missione Cod.50248-Analisi risultati te**		**51,00**		
	1	*Adeguamento impegno*	16/03/2020		-27,84	
			Tot.	**51,00**	**-27,84**	**23,16**
2019	**8609**	**Proposta di missione Cod.50734-Verifica modello pun**		**77,00**		
	1	*Adeguamento impegno*	16/03/2020		-29,77	
			Tot.	**77,00**	**-29,77**	**47,23**
2019	**10312**	**Proposta di missione Cod.51449-Tracking Voyager e**		**51,00**		
	1	*Adeguamento impegno*	16/03/2020		-3,37	
			Tot.	**51,00**	**-3,37**	**47,63**
2019	**10313**	**Proposta di missione Cod.51450- Preparazione tabell**		**51,00**		
	1	*Adeguamento impegno*	16/03/2020		-3,68	
			Tot.	**51,00**	**-3,68**	**47,32**
2019	**10664**	**Proposta di missione Cod.51482- Tracking spacecraft**		**51,00**		
	1	*Adeguamento impegno*	16/03/2020		-4,30	
			Tot.	**51,00**	**-4,30**	**46,70**
2019	**10836**	**Proposta di missione Cod.51598- Preparazione tracki**		**51,00**		
	1	*Adeguamento impegno*	16/03/2020		-4,30	
			Tot.	**51,00**	**-4,30**	**46,70**
2014	**1803**	**Proposta di missione Cod.31461-PDR SMU E PS**		**124,00**		
	1	*adeguamento impegno*	17/03/2020		-124,00	
			Tot.	**124,00**	**-124,00**	**0,00**
2016	**8376**	**Proposta di missione Cod.39271-RIUNIONE PB NAV E**		**389,00**		
	1	*adeguamento impegno*	17/03/2020		-389,00	
			Tot.	**389,00**	**-389,00**	**0,00**
2019	**5992**	**Proposta di missione Cod.50218-Test modello punta**		**51,00**		
	1	*Adeguamento impegno*	17/03/2020		-3,99	
			Tot.	**51,00**	**-3,99**	**47,01**
2018	**3839**	**Proposta di missione Cod.45323-Prima fase Alternanz**		**62,00**		
	1	*Adeguamento impegno*	18/03/2020		-48,95	
			Tot.	**62,00**	**-48,95**	**13,05**
2018	**8692**	**Proposta di missione Cod.47201- THAG Roadmap mee**		**453,20**		
	1	*Adeguamento impegno*	18/03/2020		-72,22	
			Tot.	**453,20**	**-72,22**	**380,98**
2018	**4535**	**Proposta di missione Cod.45623-CODIGER - GIORNAT**		**202,75**		
	1	*Adeguamento impegno*	19/03/2020		-71,20	
			Tot.	**202,75**	**-71,20**	**131,55**
2018	**3745**	**Proposta di missione Cod.45286- Global Space Econ**		**152,75**		
	1	*Adeguamento impegno*	20/03/2020		-152,75	
			Tot.	**152,75**	**-152,75**	**0,00**
2018	**4011**	**Proposta di missione Cod.45446-programma NAVISP**		**-255,00**		

Stampa Variazioni Impegni
Filtro:Anno ='2020',Residuo,Uscite

Anno Assegn.	N. Imp/Acc Riga Var	Descrizione Impegno/Accertamento / Descrizione Variazione	Data Variaz.	Importo	Variazioni	Totale
	1	*Adeguamento impegno*	20/03/2020		-201,70	
			Tot.	**255,00**	**-201,70**	**53,30**
2018	**5767**	**Proposta di missione Cod.46096-Partecipazione come**		**763,85**		
	1	*Adeguamento impegno*	20/03/2020		-509,85	
			Tot.	**763,85**	**-509,85**	**254,00**
2019	**2840**	**Proposta di missione Cod.49058-Seminario CODIGER**		**60,00**		
	1	*Adeguamento impegno*	23/03/2020		-60,00	
			Tot.	**60,00**	**-60,00**	**0,00**
2019	**2949**	**Proposta di missione Cod.49119-IXPE: pianificazione**		**195,40**		
	1	*Adeguamento impegno*	27/03/2020		-46,40	
			Tot.	**195,40**	**-46,40**	**149,00**
2019	**5956**	**Proposta di missione Cod.50190-Partecipazione a riu**		**1.922,28**		
	1	*Adeguamento impegno*	27/03/2020		-235,54	
			Tot.	**1.922,28**	**-235,54**	**1.686,74**
2019	**9317**	**Proposta di missione Cod.51032-evento per lanciator**		**31,00**		
	1	*Adeguamento impegno*	27/03/2020		-0,50	
			Tot.	**31,00**	**-0,50**	**30,50**
2018	**848**	**2018 - all'adesione dell'Agenzia Spaziale Italiana al**		**2.000,00**		
	1	*duplicazione impegno n 6369/2018*	30/03/2020		-2.000,00	
			Tot.	**2.000,00**	**-2.000,00**	**0,00**
2019	**10146**	**Proposta di missione Cod.51329-Corso di formazione**		**420,00**		
	1	*Adeguamento impegno*	30/03/2020		-219,89	
			Tot.	**420,00**	**-219,89**	**200,11**
2019	**10197**	**Proposta di missione Cod.51351-Stati Generali dello**		**31,00**		
	1	*Adeguamento impegno*	30/03/2020		-11,00	
			Tot.	**31,00**	**-11,00**	**20,00**
2019	**10316**	**Proposta di missione Cod.51453-Attività preparatori**		**51,00**		
	1	*Adeguamento impegno*	30/03/2020		-7,69	
			Tot.	**51,00**	**-7,69**	**43,31**
2019	**10566**	**Proposta di missione Cod.51467-Riunione di presenta**		**120,00**		
	1	*Adeguamento impegno*	30/03/2020		-97,00	
			Tot.	**120,00**	**-97,00**	**23,00**
2019	**5889**	**Pedaggi autostradali auto Presidente - Dicembre -**		**23,50**		
	1	*ADEGUAMENTO IMPEGNO*	31/03/2020		-23,50	
			Tot.	**23,50**	**-23,50**	**0,00**
2019	**8701**	**Proposta di missione Cod.50785-CONVENTION ISTITU**		**155,00**		
	1	*ADEGUAMENTO IMPEGNO*	31/03/2020		-63,05	
			Tot.	**155,00**	**-63,05**	**91,95**
2019	**11270**	**Canone locazione Telepass mese Dicembre**		**1,26**		
	1	*ADEGUAMENTO IMPEGNO*	31/03/2020		-1,26	
			Tot.	**1,26**	**-1,26**	**0,00**
2019	**2240**	**Proposta di missione Cod.48686-Riunione con Fondi I**		**31,00**		

Stampa Variazioni Impegni
Filtro:Anno ='2020',Residuo,Uscite

Anno Assegn.	N. Imp/Acc Riga Var	Descrizione Impegno/Accertamento / Descrizione Variazione	Data Variaz.	Importo	Variazioni	Totale
	1	*ADEGUAMENTO IMPEGNO*	01/04/2020		-13,00	
			Tot.	**31,00**	**-13,00**	**18,00**
2019	**3328**	**Proposta di missione Cod.49349-ROCC workshop e Ri**		**93,00**		
	1	*ADEGUAMENTO IMPEGNO*	01/04/2020		-40,45	
	2	*Adeguamento impegno*	01/04/2020		2,80	
			Tot.	**93,00**	**-37,65**	**55,35**
2019	**7450**	**Proposta di missione Cod.50339- Solar Orbiter METIS**		**416,95**		
	1	*Adeguamento impegno*	01/04/2020		-10,00	
			Tot.	**416,95**	**-10,00**	**406,95**
2019	**8621**	**Proposta di missione Cod.50742-PDR di sistema del p**		**62,00**		
	1	*Adeguamento impegno*	01/04/2020		-20,00	
			Tot.	**62,00**	**-20,00**	**42,00**
2019	**9404**	**Proposta di missione Cod.51087-spedizione csg**		**31,00**		
	1	*Adeguamento impegno*	01/04/2020		-2,84	
			Tot.	**31,00**	**-2,84**	**28,16**
2019	**9690**	**Proposta di missione Cod.51258- SHALOM - milestone**		**181,00**		
	1	*Adeguamento impegno*	01/04/2020		-36,00	
			Tot.	**181,00**	**-36,00**	**145,00**
2019	**10338**	**Proposta di missione Cod.51461-Partecipazione boar**		**1.081,43**		
	1	*adeguamento impegno*	01/04/2020		-17,51	
			Tot.	**1.081,43**	**-17,51**	**1.063,92**
2016	**1277**	**Proposta di missione Cod.37465-RIUNIONE DI AVANZ**		**62,00**		
	1	*ADEGUAMENTO IMPEGNO*	02/04/2020		-62,00	
			Tot.	**62,00**	**-62,00**	**0,00**
2018	**3734**	**Proposta di missione Cod.45284- « Space Cybersecur**		**152,75**		
	1	*Adeguamento impegno*	02/04/2020		-99,80	
			Tot.	**152,75**	**-99,80**	**52,95**
2018	**4457**	**Proposta di missione Cod.45593-CODIGER - GIORNAT**		**139,04**		
	1	*Adeguamento impegno*	02/04/2020		-29,34	
			Tot.	**139,04**	**-29,34**	**109,70**
2019	**434**	**Proposta di missione Cod.47755-Informal Working Lu**		**80,00**		
	1	*ADEGUAMENTO IMPEGNO*	02/04/2020		-31,10	
			Tot.	**80,00**	**-31,10**	**48,90**
2019	**1506**	**Proposta di missione Cod.48259-Memorandum of Und**		**540,00**		
	1	*ADEGUAMENTO IMPEGNO*	02/04/2020		-405,34	
			Tot.	**540,00**	**-405,34**	**134,66**
2019	**2101**	**Proposta di missione Cod.48608-58^ Sessione del Le**		**475,00**		
	1	*ADEGUAMENTO IMPEGNO*	02/04/2020		-300,20	
			Tot.	**475,00**	**-300,20**	**174,80**
2019	**4098**	**Proposta di missione Cod.49572-corso di formazione**		**115,00**		
	1	*Adeguamento impegno*	02/04/2020		-86,00	
			Tot.	**115,00**	**-86,00**	**29,00**

Stampa Variazioni Impegni
Filtro:Anno ='2020',Residuo,Uscite

Anno Assegn.	N. Imp/Acc Riga Var	Descrizione Impegno/Accertamento / Descrizione Variazione	Data Variaz.	Importo	Variazioni	Totale
2019	7494	Proposta di missione Cod.50391-Riunione di coordina		186,00		
	1	*Adeguamento impegno*	02/04/2020		-66,70	
			Tot.	**186,00**	**-66,70**	**119,30**
2019	8654	Proposta di missione Cod.50763-Partecipazione a 70t		340,00		
	1	*Adeguamento impegno*	02/04/2020		-166,12	
			Tot.	**340,00**	**-166,12**	**173,88**
2019	10148	Proposta di missione Cod.51330-Malindi course on Ea		744,00		
	1	*Adeguamento impegno*	02/04/2020		-163,49	
			Tot.	**744,00**	**-163,49**	**580,51**
2019	10306	Proposta di missione Cod.51445- RIUNIONE "PROGRE		872,34		
	1	*Adeguamento impegno*	02/04/2020		-44,50	
			Tot.	**872,34**	**-44,50**	**827,84**
2019	11225	Proposta di missione Cod.51794-ASI TV lancio Cheop		240,00		
	2	*Adeguamento impegno*	02/04/2020		70,00	
			Tot.	**240,00**	**70,00**	**310,00**
2019	11230	Proposta di missione Cod.51796-Festival Focus Live		62,00		
	1	*Adeguamento impegno*	02/04/2020		-52,50	
			Tot.	**62,00**	**-52,50**	**9,50**
2018	3678	Corso "Master I livelloin logistica ..." - G. Moretto		16,00		
	1	*maggior impegno*	03/04/2020		-16,00	
			Tot.	**16,00**	**-16,00**	**0,00**
2018	5699	Corso "MASTER II LIVELLO IN DIRITTO DELLA RETE" - D.		16,00		
	1	*maggior impegno*	03/04/2020		-16,00	
			Tot.	**16,00**	**-16,00**	**0,00**
2018	6458	Proposta di missione Cod.46428-Meeting sulla storia		353,00		
	1	*Adeguamento impegno*	03/04/2020		-54,49	
			Tot.	**353,00**	**-54,49**	**298,51**
2019	9267	Proposta di missione Cod.50984-partecipazione alla		420,00		
	1	*Adeguamento impegno*	03/04/2020		-196,53	
			Tot.	**420,00**	**-196,53**	**223,47**
2019	9566	Proposta di missione Cod.51205-Roadmap meeting		263,22		
	1	*Adeguamento impegno*	03/04/2020		-99,30	
			Tot.	**263,22**	**-99,30**	**163,92**
2019	9617	Proposta di missione Cod.51225- lancio CSG		1.080,00		
	1	*Adeguamento impegno*	03/04/2020		-578,96	
			Tot.	**1.080,00**	**-578,96**	**501,04**
2019	10185	Proposta di missione Cod.51348-THAG Roadmap Mee		625,45		
	1	*Adeguamento impegno*	03/04/2020		-99,58	
			Tot.	**625,45**	**-99,58**	**525,87**
2010	9215	Proposta di missione Cod.20618-USER WS GMES.		327,00		
	1	*VARIAZIONE PER ANNULLAMENTO MISSIONE*	06/04/2020		-327,00	
			Tot.	**327,00**	**-327,00**	**0,00**

Stampa Variazioni Impegni
Filtro:Anno ='2020',Residuo,Uscite

Anno Assegn.	N. Imp/Acc Riga Var	Descrizione Impegno/Accertamento / Descrizione Variazione	Data Variaz.	Importo	Variazioni	Totale
2019	**1823**	**Proposta di missione Cod.48436-LEOP PRISMA Teles**		**579,47**		
	1	*Adeguamento impegno*	06/04/2020		-74,67	
			Tot.	**579,47**	**-74,67**	**504,80**
2019	**2596**	**Proposta di missione Cod.48852-Test SOV CSG - ASI**		**40,00**		
	1	*Adeguamento impegno*	06/04/2020		-1,88	
			Tot.	**40,00**	**-1,88**	**38,12**
2019	**8627**	**Proposta di missione Cod.50746- S-PDR**		**46,00**		
	1	*Adeguamento impegno*	06/04/2020		-46,00	
			Tot.	**46,00**	**-46,00**	**0,00**
2018	**6639**	**Proposta di missione Cod.46362-Meeting di preparazi**		**323,13**		
	1	*Variazione*	07/04/2020		-10,80	
			Tot.	**323,13**	**-10,80**	**312,33**
2019	**1837**	**Proposta di missione Cod.48486-44th PB-SSA Meeting**		**170,00**		
	1	*Adeguamento impegno*	07/04/2020		-48,22	
			Tot.	**170,00**	**-48,22**	**121,78**
2019	**3126**	**Proposta di missione Cod.49226- partecipazione all'**		**186,00**		
	1	*Adeguamento impegno*	07/04/2020		-182,00	
			Tot.	**186,00**	**-182,00**	**4,00**
2019	**7811**	**Proposta di missione Cod.50428-Meeting GALILEO**		**370,88**		
	1	*Adeguamento impegno*	07/04/2020		-11,13	
	2	*Adeguamento impegno*	07/04/2020		11,13	
			Tot.	**370,88**	**0,00**	**370,88**
2019	**7932**	**Proposta di missione Cod.50469-meeting con Spaceo**		**830,00**		
	1	*Adeguamento impegno*	07/04/2020		-644,85	
	2	*Adeguamento impegno*	07/04/2020		30,00	
			Tot.	**830,00**	**-614,85**	**215,15**
2019	**8413**	**Proposta di missione Cod.50616-meeting con EC per**		**80,00**		
	1	*Adeguamento impegno*	07/04/2020		-18,85	
			Tot.	**80,00**	**-18,85**	**61,15**
2019	**8584**	**Proposta di missione Cod.50695- missione nell'ambit**		**360,00**		
	1	*Adeguamento impegno*	07/04/2020		-160,71	
	2	*Adeguamento impegno*	07/04/2020		30,00	
			Tot.	**360,00**	**-130,71**	**229,29**
2019	**8730**	**Proposta di missione Cod.50802-la missione viene sv**		**719,70**		
	1	*Adeguamento impegno*	07/04/2020		-50,32	
			Tot.	**719,70**	**-50,32**	**669,38**
2019	**9380**	**Proposta di missione Cod.51064-presentazione final**		**160,00**		
	1	*Adeguamento impegno*	07/04/2020		-26,16	
			Tot.	**160,00**	**-26,16**	**133,84**
2019	**10120**	**Proposta di missione Cod.51317-KOM gruppo di lavor**		**240,00**		
	1	*Adeguamento impegno*	07/04/2020		-120,86	
			Tot.	**240,00**	**-120,86**	**119,14**

Stampa Variazioni Impegni
Filtro:Anno ='2020',Residuo,Uscite

Anno Assegn.	N. Imp/Acc Riga Var	Descrizione Impegno/Accertamento / Descrizione Variazione	Data Variaz.	Importo	Variazioni	Totale
2017	**136**	**2015-050-R.0 "Esercizio operativo del Centro di Geod**		**78.281,06**		
	1	*ECONOMIA RF E VER. CONF. FINALE CHIUSURA CONTRATTO DG N. 65/20 (A.L. N.038/20)*	09/04/2020		-19.833,57	
			Tot.	**78.281,06**	**-19.833,57**	**58.447,49**
2017	**6716**	**2015-050-R.0 - AA1 - 2015-050-R.1 - "ESERCIZIO OPE**		**33.531,00**		
	1	*ECONOMIA RF E VER. CONF. FINALE CHIUSURA CONTRATTO DG N. 65/20 (A.L. N.038/20)*	09/04/2020		-33.531,00	
			Tot.	**33.531,00**	**-33.531,00**	**0,00**
2017	**6718**	**2015-050-R.0 - AA1 - 2015-050-R.1 - "ESERCIZIO O**		**60.000,00**		
	1	*ECONOMIA RF E VER. CONF. FINALE CHIUSURA CONTRATTO DG N. 65/20 (A.L. N.038/20)*	09/04/2020		-60.000,00	
			Tot.	**60.000,00**	**-60.000,00**	**0,00**
2017	**6720**	**2015-050-R.0 - AA2 - 2015-050-R.2-2017 "ESERCIZIO**		**742.338,91**		
	1	*ECONOMIA RF E VER. CONF. FINALE CHIUSURA CONTRATTO DG N. 65/20 (A.L. N.038/20)*	09/04/2020		-11.252,36	
			Tot.	**742.338,91**	**-11.252,36**	**731.086,55**
2018	**4411**	**Proposta di missione Cod.45580-organizzazione gior**		**217,00**		
	1	*adeguamento impegno*	09/04/2020		-140,85	
			Tot.	**217,00**	**-140,85**	**76,15**
2018	**6444**	**Proposta di missione Cod.46419-Attività ispettive d**		**180,00**		
	1	*adeguamento impegno*	09/04/2020		-70,56	
			Tot.	**180,00**	**-70,56**	**109,44**
2018	**7253**	**Proposta di missione Cod.46630-Attività di PA/QA su**		**165,00**		
	1	*Adeguamento impegno*	09/04/2020		-47,39	
			Tot.	**165,00**	**-47,39**	**117,61**
2018	**7371**	**Proposta di missione Cod.46679-Riunione presso soci**		**15,00**		
	1	*adeguamento impegno*	09/04/2020		-7,10	
			Tot.	**15,00**	**-7,10**	**7,90**
2018	**7442**	**Proposta di missione Cod.46717- Four Monthly Revie**		**210,00**		
	1	*adeguamento impegno*	09/04/2020		-55,69	
			Tot.	**210,00**	**-55,69**	**154,31**
2018	**8031**	**Proposta di missione Cod.46951-Progress Meeting #1**		**73,00**		
	1	*adeguamento impegno*	09/04/2020		-22,80	
			Tot.	**73,00**	**-22,80**	**50,20**
2018	**8194**	**Proposta di missione Cod.47033-OSAT verifica PA/QA**		**31,00**		
	1	*adeguamento impegno*	09/04/2020		-8,30	
			Tot.	**31,00**	**-8,30**	**22,70**
2018	**8276**	**Proposta di missione Cod.47065-Audit periodico di p**		**193,00**		
	1	*adeuamento impegno*	09/04/2020		-86,50	
			Tot.	**193,00**	**-86,50**	**106,50**
2019	**4702**	**Proposta di missione Cod.49699-Riunione PB lanciato**		**579,94**		

Stampa Variazioni Impegni
Filtro:Anno ='2020',Residuo,Uscite

Anno Assegn.	N. Imp/Acc Riga Var	Descrizione Impegno/Accertamento / Descrizione Variazione	Data Variaz.	Importo	Variazioni	Totale
	1	*Adeguamento impegno*	09/04/2020		-223,06	
			Tot.	**579,94**	**-223,06**	**356,88**
2019	**4983**	**Proposta di missione Cod.49923-invito a evento com**		**92,00**		
	1	*Adeguamento impegno*	09/04/2020		-62,00	
			Tot.	**92,00**	**-62,00**	**30,00**
2019	**4998**	**Proposta di missione Cod.49936-Riunione su realizza**		**114,00**		
	1	*Adeguamento impegno*	09/04/2020		-31,00	
			Tot.	**114,00**	**-31,00**	**83,00**
2019	**5895**	**Proposta di missione Cod.50166-Partecipazione al W**		**941,38**		
	1	*Adeguamento impegno*	09/04/2020		-97,84	
			Tot.	**941,38**	**-97,84**	**843,54**
2019	**8309**	**Proposta di missione Cod.50573-visita ispettiva pre**		**178,00**		
	1	*Adeguamento impegno*	09/04/2020		-89,50	
			Tot.	**178,00**	**-89,50**	**88,50**
2019	**8601**	**Proposta di missione Cod.50729-partecipazione nel c**		**340,00**		
	1	*Adeguamento impegno*	09/04/2020		-67,45	
			Tot.	**340,00**	**-67,45**	**272,55**
2019	**8733**	**Proposta di missione Cod.50804- Partecipazione all**		**293,00**		
	1	*Adeguamento impegno*	09/04/2020		-69,30	
			Tot.	**293,00**	**-69,30**	**223,70**
2019	**9543**	**Proposta di missione Cod.51168-ADMINISTRATIVE AN**		**210,00**		
	1	*Adeguamento impegno*	09/04/2020		-22,90	
			Tot.	**210,00**	**-22,90**	**187,10**
2019	**9674**	**Proposta di missione Cod.51250- Partecipazione com**		**1.050,09**		
	1	*Adeguamento impegno*	09/04/2020		-49,76	
	2	*Adeguamento impegno*	09/04/2020		-4,24	
			Tot.	**1.050,09**	**-54,00**	**996,09**
2019	**9736**	**Proposta di missione Cod.51279-Space Workshop org**		**603,00**		
	1	*Adeguamento impegno*	09/04/2020		-15,91	
			Tot.	**603,00**	**-15,91**	**587,09**
2019	**9788**	**Proposta di missione Cod.51305-SPAGNA-25/11/2019-2**		**240,00**		
	1	*Adeguamento impegno*	09/04/2020		-65,11	
			Tot.	**240,00**	**-65,11**	**174,89**
2019	**10598**	**Proposta di missione Cod.51471- Riunione del Tiger**		**170,00**		
	1	*Adeguamento impegno*	09/04/2020		-58,96	
			Tot.	**170,00**	**-58,96**	**111,04**
2019	**570**	**Proposta di missione Cod.47831-Audit periodico di s**		**22,26**		
	1	*Adeguamento impegno*	10/04/2020		-17,46	
			Tot.	**22,26**	**-17,46**	**4,80**
2019	**847**	**Proposta di missione Cod.47985-Test SOV a ID-UGS -**		**22,13**		
	1	*Adeguamento impegno*	10/04/2020		-2,33	
			Tot.	**22,13**	**-2,33**	**19,80**

Stampa Variazioni Impegni
Filtro:Anno ='2020',Residuo,Uscite

Anno Assegn.	N. Imp/Acc Riga Var	Descrizione Impegno/Accertamento / Descrizione Variazione	Data Variaz.	Importo	Variazioni	Totale
2019	1870	Proposta di missione Cod.48513-Acquisizioni passagg		217,00		
	1	*Adeguamento impegno*	10/04/2020		-11,40	
			Tot.	217,00	-11,40	205,60
2019	4817	Proposta di missione Cod.49797-PRE-LAUNCH CAMPA		3.864,75		
	1	*Adeguamento impegno*	10/04/2020		-375,05	
			Tot.	3.864,75	-375,05	3.489,70
2019	9268	Servizi doganali per proroga della Bolla Doganale di		237,90		
	1	*errata IVA*	10/04/2020		-42,90	
			Tot.	237,90	-42,90	195,00
2019	10691	Proposta di missione Cod.51550-Tracking STA e confi		51,00		
	1	*Adeguamento impegno*	10/04/2020		-23,91	
			Tot.	51,00	-23,91	27,09
2019	10839	Proposta di missione Cod.51601-Configurazione appa		51,00		
	1	*Adeguamento impegno*	10/04/2020		-2,10	
			Tot.	51,00	-2,10	48,90
2019	10880	Proposta di missione Cod.51662-controllo antenna		30,00		
	1	*Adeguamento impegno*	10/04/2020		-2,91	
			Tot.	30,00	-2,91	27,09
2018	9506	Proposta di missione Cod.47498-SOV - System Operat		155,00		
	1	*Adeguamento impegno*	14/04/2020		-155,00	
	2	*Adeguamento impegno*	14/04/2020		155,00	
			Tot.	155,00	0,00	155,00
2019	1743	Proposta di missione Cod.48343-Partecipazione Spac		512,45		
	1	*adeguamento impegno*	14/04/2020		-11,00	
	2	*adeguamento impegno*	14/04/2020		0,50	
			Tot.	512,45	-10,50	501,95
2019	5990	Proposta di missione Cod.50208-Test di verifica su		115,00		
	1	*Adeguamento impegno*	14/04/2020		-25,20	
			Tot.	115,00	-25,20	89,80
2019	8509	Proposta di missione Cod.50639- ECSS TRAINING SES		240,00		
	1	*Adeguamento impegno*	14/04/2020		-2,17	
			Tot.	240,00	-2,17	237,83
2019	9271	Proposta di missione Cod.50986- Campagna di lancio		660,00		
	1	*Adeguamento impegno*	14/04/2020		-52,66	
			Tot.	660,00	-52,66	607,34
2019	9659	Proposta di missione Cod.51237-AUDIT PERIODICO DI		43,00		
	1	*Adeguamento impegno*	14/04/2020		-28,00	
			Tot.	43,00	-28,00	15,00
2019	9757	Proposta di missione Cod.51289-TEST READINESS RE		31,00		
	1	*Adeguamento impegno*	14/04/2020		-22,10	
			Tot.	31,00	-22,10	8,90
2019	10694	Proposta di missione Cod.51552-ATTIVITA' POST LAN		31,00		

Stampa Variazioni Impegni
Filtro:Anno ='2020',Residuo,Uscite

Anno Assegn.	N. Imp/Acc Riga Var	Descrizione Impegno/Accertamento / Descrizione Variazione	Data Variaz.	Importo	Variazioni	Totale
	1	*Adeguamento impegno*	14/04/2020		-13,30	
			Tot.	**31,00**	**-13,30**	**17,70**
2019	**10834**	**Proposta di missione Cod.51596- ATTIVITA' POST LA**		**101,00**		
	1	*Adeguamento impegno*	14/04/2020		-65,70	
			Tot.	**101,00**	**-65,70**	**35,30**
2019	**10846**	**Proposta di missione Cod.51607-ATTIVITA' POST LAN**		**139,00**		
	1	*Adeguamento impegno*	14/04/2020		-54,20	
			Tot.	**139,00**	**-54,20**	**84,80**
2019	**9649**	**Stament of Intent for joint ASI-ESA research fellowsh**		**13.500,00**		
	1	*riduzione impegno a seguito di decorrenza posticipata rispetto al decreto*	15/04/2020		-3.000,00	
	2	*riduzione impegno a seguito di decorrenza posticipata rispetto al decreto*	15/04/2020		-10.500,00	
			Tot.	**13.500,00**	**-13.500,00**	**0,00**
2018	**4523**	**Proposta di missione Cod.45614-Conferenza annuale**		**183,30**		
	1	*Adeguamento impegno*	16/04/2020		-62,10	
			Tot.	**183,30**	**-62,10**	**121,20**
2019	**3178**	**Proposta di missione Cod.49255-Global Space Econo**		**155,00**		
	1	*Adeguamento impegno*	16/04/2020		-109,80	
			Tot.	**155,00**	**-109,80**	**45,20**
2019	**3198**	**Proposta di missione Cod.49266-Riunione programma**		**110,00**		
	1	*Adeguamento imp*	16/04/2020		-22,20	
			Tot.	**110,00**	**-22,20**	**87,80**
2019	**3385**	**Proposta di missione Cod.49364- Accettazione Frequ**		**3.871,93**		
	1	*adeguamento impegno*	16/04/2020		-204,26	
			Tot.	**3.871,93**	**-204,26**	**3.667,67**
2019	**4124**	**Proposta di missione Cod.49586-QOMBS - iunione di**		**31,00**		
	1	*Adeguamento impegno*	16/04/2020		-31,00	
			Tot.	**31,00**	**-31,00**	**0,00**
2018	**271**	**Rendiconti Malindi anno 2018**		**12.762,51**		
	1	*ECONOMIA*	17/04/2020		-12.762,51	
			Tot.	**12.762,51**	**-12.762,51**	**0,00**
2019	**745**	**Proposta di missione Cod.47934-Campagna di lancio**		**930,00**		
	1	*adeguamento impegno*	17/04/2020		-126,50	
			Tot.	**930,00**	**-126,50**	**803,50**
2019	**10178**	**Proposta di missione Cod.51344-PERASPERA-X PSA**		**255,00**		
	1	*adeguamento impegno*	17/04/2020		-255,00	
			Tot.	**255,00**	**-255,00**	**0,00**
2007	**10326**	**Proposta di missione Cod.8409-SUPPORTO INSTALLA**		**144,25**		
	1	*MINOR COSTO*	21/04/2020		-4,25	
			Tot.	**144,25**	**-4,25**	**140,00**
2019	**2591**	**Locazione spazio espositivo "ILA Berlin 2020", 13/17**		**35.081,10**		
	1	*evento cancellato - COVID-19*	21/04/2020		-35.081,10	
			Tot.	**35.081,10**	**-35.081,10**	**0,00**

Stampa Variazioni Impegni
Filtro:Anno ='2020',Residuo,Uscite

Anno Assegn.	N. Imp/Acc Riga Var	Descrizione Impegno/Accertamento / Descrizione Variazione	Data Variaz.	Importo	Variazioni	Totale
2019	**10635**	**sostituzione infissi e vetri distrutti durante tromba d'**		**17.954,74**		
	1	*minor impegno*	21/04/2020		-813,74	
			Tot.	**17.954,74**	**-813,74**	**17.141,00**
2018	**3709**	**Proposta di missione Cod.45275-convegno GSEW Spa**		**121,65**		
	1	*Adeguamento impegno*	22/04/2020		-61,10	
			Tot.	**121,65**	**-61,10**	**60,55**
2019	**2506**	**Acquisto microrisonatori - progetto QOMBS**		**18.577,27**		
	1	*minor impegno*	28/04/2020		-2.137,86	
			Tot.	**18.577,27**	**-2.137,86**	**16.439,41**
2019	**9271**	**Proposta di missione Cod.50986- Campagna di lancio**		**660,00**		
	2	*Adeguamento impegno*	28/04/2020		43,97	
			Tot.	**660,00**	**43,97**	**703,97**
2019	**10884**	**Acquisto cella multipasso ordine Uis 346/2019**		**13.591,38**		
	1	*minor impegno*	28/04/2020		-1.255,87	
			Tot.	**13.591,38**	**-1.255,87**	**12.335,51**
2010	**3321**	**Proposta di missione Cod.18534-INCONTRO CON PMI**		**177,00**		
	1	*Adeguamento impegno*	30/04/2020		-177,00	
			Tot.	**177,00**	**-177,00**	**0,00**
2010	**7912**	**Proposta di missione Cod.20077-INCONTRO CON AE**		**31,00**		
	1	*Adeguamento impegno*	30/04/2020		-31,00	
			Tot.	**31,00**	**-31,00**	**0,00**
2011	**5903**	**Proposta di missione Cod.23261-PRESENTAZIONE DIS**		**31,00**		
	1	*Adeguamento impegno*	30/04/2020		-31,00	
			Tot.	**31,00**	**-31,00**	**0,00**
2011	**6090**	**Proposta di missione Cod.23170-RELATORE A CELEBR**		**193,00**		
	1	*Adeguamento impegno*	30/04/2020		-193,00	
			Tot.	**193,00**	**-193,00**	**0,00**
2011	**6748**	**Proposta di missione Cod.23449-VISITA ELITAL.**		**97,00**		
	1	*Adeguamento impegno*	30/04/2020		-97,00	
			Tot.	**97,00**	**-97,00**	**0,00**
2012	**4593**	**Proposta di missione Cod.26340-PRESENTAZIONE ALL**		**62,00**		
	1	*Adeguamento impegno*	30/04/2020		-62,00	
			Tot.	**62,00**	**-62,00**	**0,00**
2012	**5054**	**Proposta di missione Cod.26390-TERZO WS PRESENT**		**31,00**		
	1	*Adeguamento impegno*	30/04/2020		-31,00	
			Tot.	**31,00**	**-31,00**	**0,00**
2015	**2464**	**Proposta di missione Cod.34403-CONAE ESA MEETIN**		**400,00**		
	1	*adeguamento impegno*	30/04/2020		-400,00	
			Tot.	**400,00**	**-400,00**	**0,00**
2019	**4745**	**Proposta di missione Cod.49744-Space Forum Reggio**		**115,00**		
	1	*adeguamento impegno*	30/04/2020		-115,00	
			Tot.	**115,00**	**-115,00**	**0,00**

Stampa Variazioni Impegni
Filtro:Anno ='2020',Residuo,Uscite

Anno Assegn.	N. Imp/Acc Riga Var	Descrizione Impegno/Accertamento / Descrizione Variazione	Data Variaz.	Importo	Variazioni	Totale
2019	9763	Proposta di missione Cod.51292-Partecipazione Cons		627,78		
	1	*Adeguamento impegno*	05/05/2020		-25,85	
			Tot.	**627,78**	**-25,85**	**601,93**
2019	10675	Proposta di missione Cod.51512-Partecipazione per A		443,40		
	1	*Adeguamento impegno*	05/05/2020		-38,20	
			Tot.	**443,40**	**-38,20**	**405,20**
2013	9935	Proposta di missione Cod.30659-VISITA ISPETTIVA E		355,44		
	1	*variazione importo impegno a residuo*	11/05/2020		-164,34	
			Tot.	**355,44**	**-164,34**	**191,10**
2019	2049	Proposta di missione Cod.48591-Riunione di coord. P		607,00		
	1	*Adeguamento impegno*	11/05/2020		-88,60	
			Tot.	**607,00**	**-88,60**	**518,40**
2019	2819	Proposta di missione Cod.49044- partecipazione a mi		617,12		
	1	*Adeguamento impegno*	11/05/2020		-61,05	
	2	*Adeguamento impegno*	11/05/2020		1,65	
	3	*Adeguamento impegno*	11/05/2020		5,00	
			Tot.	**617,12**	**-54,40**	**562,72**
2019	8719	Proposta di missione Cod.50792-controllo antenna		30,00		
	1	*Adeguamento impegno*	14/05/2020		-0,48	
			Tot.	**30,00**	**-0,48**	**29,52**
2014	1789	Proposta di missione Cod.31448-AUDIT		23,00		
	1	*depennamento residuo*	18/05/2020		-23,00	
			Tot.	**23,00**	**-23,00**	**0,00**
2014	2611	Proposta di missione Cod.31687-RIUNIONE CONSOLA		554,10		
	1	*Adeguamento impegno*	18/05/2020		-1,00	
			Tot.	**554,10**	**-1,00**	**553,10**
2018	8453	Proposta di missione Cod.47170-PM#24 MAJIS - Proge		652,00		
	1	*riduzione impegno*	18/05/2020		-652,00	
			Tot.	**652,00**	**-652,00**	**0,00**
2016	5038	Proposta di missione Cod.38450-VISITA STABILIMENT		31,00		
	1	*Adeguamento impegno*	19/05/2020		-31,00	
			Tot.	**31,00**	**-31,00**	**0,00**
2017	4049	Proposta di missione Cod.41427-MEMBRO DELEGAZI		353,98		
	1	*variazione per annullamento impegno*	19/05/2020		-353,98	
			Tot.	**353,98**	**-353,98**	**0,00**
2018	8273	Proposta di missione Cod.47063-Audit congiunto ASI-		31,00		
	1	*Adeguamento impegno*	19/05/2020		-31,00	
			Tot.	**31,00**	**-31,00**	**0,00**
2011	2922	Proposta di missione Cod.22308-MASTER SPACE TEC		100,00		
	1	*missione da azzerare*	20/05/2020		-100,00	
			Tot.	**100,00**	**-100,00**	**0,00**
2011	11073	Proposta di missione Cod.24677-ESA GSCN/GOCG.		553,00		

Stampa Variazioni Impegni
Filtro:Anno ='2020',Residuo,Uscite

Anno Assegn.	N. Imp/Acc Riga Var	Descrizione Impegno/Accertamento / Descrizione Variazione	Data Variaz.	Importo	Variazioni	Totale
	1	*missione già chiusa*	20/05/2020		-553,00	
			Tot.	**553,00**	**-553,00**	**0,00**
2012	**860**	**Proposta di missione Cod.25108-UN COPUOS: CO-CH**		**767,00**		
	1	*Missione già pagata*	20/05/2020		-767,00	
			Tot.	**767,00**	**-767,00**	**0,00**
2013	**8425**	**Proposta di missione Cod.30376-RIUNIONE SPC 142 D**		**797,85**		
	1	*Missione già pagata*	20/05/2020		-797,85	
			Tot.	**797,85**	**-797,85**	**0,00**
2014	**1698**	**Proposta di missione Cod.31387-CAMPAGNA IOT**		**150,49**		
	1	*Missione già pagata*	20/05/2020		-150,49	
			Tot.	**150,49**	**-150,49**	**0,00**
2014	**9816**	**Proposta di missione Cod.33702-SCIENCE GROUND**		**370,00**		
	1	*missione già pagata*	20/05/2020		-370,00	
			Tot.	**370,00**	**-370,00**	**0,00**
2015	**242**	**Proposta di missione Cod.33780-CO-PRESIDENTE AL**		**607,30**		
	1	*Missione già pagata*	20/05/2020		-607,30	
			Tot.	**607,30**	**-607,30**	**0,00**
2015	**1524**	**Proposta di missione Cod.34197-RIUNIONE COMMISS**		**131,00**		
	1	*Missione già pagata*	20/05/2020		-131,00	
			Tot.	**131,00**	**-131,00**	**0,00**
2015	**2120**	**Proposta di missione Cod.34364-RIUNIONE COMMISS**		**431,00**		
	1	*Missione già pagata*	20/05/2020		-431,00	
			Tot.	**431,00**	**-431,00**	**0,00**
2015	**2605**	**Proposta di missione Cod.34477-PRESIDENTE COMMI**		**85,00**		
	1	*Missione già pagata*	20/05/2020		-85,00	
			Tot.	**85,00**	**-85,00**	**0,00**
2015	**4605**	**Proposta di missione Cod.35027-TERZO MEETING AR**		**1.794,55**		
	1	*Missione già pagata*	20/05/2020		-1.794,55	
			Tot.	**1.794,55**	**-1.794,55**	**0,00**
2015	**8032**	**Proposta di missione Cod.35857-PB-NAV ESA + SUP**		**509,01**		
	1	*Missione già liquidata*	20/05/2020		-509,01	
			Tot.	**509,01**	**-509,01**	**0,00**
2015	**8881**	**Proposta di missione Cod.36202-RIUNIONE DI RILAV**		**960,00**		
	1	*Missione già pagata*	20/05/2020		-960,00	
			Tot.	**960,00**	**-960,00**	**0,00**
2015	**10764**	**Proposta di missione Cod.36825-NERVIANO-26/11/2015**		**27,70**		
	1	*Missione già pagata*	20/05/2020		-27,70	
			Tot.	**27,70**	**-27,70**	**0,00**
2015	**11179**	**Proposta di missione Cod.36957-safety review + ra4**		**85,30**		
	1	*Missione già pagata*	20/05/2020		-85,30	
			Tot.	**85,30**	**-85,30**	**0,00**
2016	**4392**	**Proposta di missione Cod.38287-contratto gestione I**		**154,00**		

Stampa Variazioni Impegni
Filtro:Anno ='2020',Residuo,Uscite

Anno Assegn.	N. Imp/Acc Riga Var	Descrizione Impegno/Accertamento / Descrizione Variazione	Data Variaz.	Importo	Variazioni	Totale
	1	*missione già pagata*	20/05/2020		-154,00	
			Tot.	**154,00**	**-154,00**	**0,00**
2016	**8076**	**Proposta di missione Cod.39176-partecipazione ESA I**		**247,00**		
	1	*Missione già pagata*	20/05/2020		-247,00	
			Tot.	**247,00**	**-247,00**	**0,00**
2016	**10613**	**Proposta di missione Cod.39919-partecipazione alla**		**864,31**		
	1	*Missione già pagata*	20/05/2020		-864,31	
			Tot.	**864,31**	**-864,31**	**0,00**
2016	**11660**	**Proposta di missione Cod.40157-riunione del PB HME**		**438,13**		
	1	*Missione già pagata*	20/05/2020		-438,13	
			Tot.	**438,13**	**-438,13**	**0,00**
2017	**1449**	**Proposta di missione Cod.40666-Riunione ESA JANUS**		**77,20**		
	1	*Missione già pagata*	20/05/2020		-77,20	
			Tot.	**77,20**	**-77,20**	**0,00**
2017	**2398**	**Proposta di missione Cod.40871-Partecipazione a riu**		**183,86**		
	1	*Missione già pagata*	20/05/2020		-183,86	
			Tot.	**183,86**	**-183,86**	**0,00**
2017	**3983**	**Proposta di missione Cod.41365-DRB METIS**		**48,30**		
	1	*missione già pagata*	20/05/2020		-48,30	
			Tot.	**48,30**	**-48,30**	**0,00**
2017	**5707**	**Proposta di missione Cod.41969-SVIZZERA-28/06/2017-**		**285,00**		
	1	*Missione già pagata*	20/05/2020		-285,00	
			Tot.	**285,00**	**-285,00**	**0,00**
2017	**7869**	**Proposta di missione Cod.42826-Partecipazione in qu**		**43,79**		
	1	*Missione già pagata*	20/05/2020		-43,79	
			Tot.	**43,79**	**-43,79**	**0,00**
2017	**8644**	**Proposta di missione Cod.43145-Gestione Missione P**		**6.045,00**		
	1	*Missione già liquidata*	20/05/2020		-6.045,00	
			Tot.	**6.045,00**	**-6.045,00**	**0,00**
2017	**8782**	**Proposta di missione Cod.-RA4 Radar P + FAR MO**		**341,40**		
	1	*Missione già pagata*	20/05/2020		-341,40	
			Tot.	**341,40**	**-341,40**	**0,00**
2018	**3285**	**Proposta di missione Cod.45075-distacco presso-NAS**		**620,91**		
	1	*importo impegnato su decreto ad hoc*	20/05/2020		-620,91	
			Tot.	**620,91**	**-620,91**	**0,00**
2018	**3572**	**Proposta di missione Cod.45201-esperimento congiun**		**183,30**		
	1	*Missione già pagata*	20/05/2020		-183,30	
			Tot.	**183,30**	**-183,30**	**0,00**
2018	**6198**	**Proposta di missione Cod.46281-Partecipazione al CE**		**92,00**		
	1	*missione già pagata*	20/05/2020		-92,00	
			Tot.	**92,00**	**-92,00**	**0,00**
2008	**11782**	**Proposta di missione Cod.12686-STEERING COMMITT**		**342,20**		

Stampa Variazioni Impegni
Filtro:Anno ='2020',Residuo,Uscite

Anno Assegn.	N. Imp/Acc Riga Var	Descrizione Impegno/Accertamento / Descrizione Variazione	Data Variaz.	Importo	Variazioni	Totale
	1	*missione annullata*	21/05/2020		-342,20	
			Tot.	**342,20**	**-342,20**	**0,00**
2008	**12868**	**Proposta di missione Cod.10493-JMT ATHENA FIDUS.**		**22,65**		
	1	*missione annullata. depennato*	21/05/2020		-22,65	
			Tot.	**22,65**	**-22,65**	**0,00**
2009	**5009**	**COREA DEL SUD-08/04/2007-14/04/2007-(Cod.14915).**		**712,38**		
	1	*missione annullata. no anticipo. depennamento*	21/05/2020		-712,38	
			Tot.	**712,38**	**-712,38**	**0,00**
2009	**7555**	**Proposta di missione Cod.15848-LUNAR ARCHITECTU**		**1.397,06**		
	1	*missione annullata senza anticipo. depennata*	21/05/2020		-1.397,06	
			Tot.	**1.397,06**	**-1.397,06**	**0,00**
2010	**611**	**Proposta di missione Cod.17509-PRESENTAZIONE CO**		**857,58**		
	1	*missione annullata senza anticipo. depennato*	21/05/2020		-857,58	
			Tot.	**857,58**	**-857,58**	**0,00**
2010	**2806**	**Proposta di missione Cod.18336-ISS SYMPOSIUM.**		**567,80**		
	1	*missione annullata senza anticipo. depennato*	21/05/2020		-567,80	
			Tot.	**567,80**	**-567,80**	**0,00**
2010	**2975**	**Proposta di missione Cod.18390-COORDINAMENTO S**		**889,67**		
	1	*missione annullata senza anticipo. depennato*	21/05/2020		-889,67	
			Tot.	**889,67**	**-889,67**	**0,00**
2010	**4368**	**Proposta di missione Cod.18841-PB HME N. 25.**		**473,85**		
	1	*missione annullata. no anticipo. depennato*	21/05/2020		-473,85	
			Tot.	**473,85**	**-473,85**	**0,00**
2012	**3477**	**Proposta di missione Cod.25969-PARTECIPAZIONE 271**		**711,80**		
	1	*missione inesistente*	21/05/2020		-711,80	
			Tot.	**711,80**	**-711,80**	**0,00**
2012	**9339**	**Proposta di missione Cod.27510-POST LAUNCH ASS**		**510,00**		
	1	*missione annullata come da mail 21/05/2020*	21/05/2020		-510,00	
			Tot.	**510,00**	**-510,00**	**0,00**
2015	**2561**	**Proposta di missione Cod.34454-PSU CDR E MRR2 C**		**123,00**		
	1	*Missione già pagata*	21/05/2020		-123,00	
			Tot.	**123,00**	**-123,00**	**0,00**
2015	**4202**	**Proposta di missione Cod.34928-EVENTO MUSEO DEL**		**31,00**		
	1	*Missione già pagata*	21/05/2020		-31,00	
			Tot.	**31,00**	**-31,00**	**0,00**
2015	**10339**	**Proposta di missione Cod.36699-MISSIONE IN COLL**		**540,00**		
	1	*Missione già pagata*	21/05/2020		-540,00	
			Tot.	**540,00**	**-540,00**	**0,00**
2015	**10745**	**Proposta di missione Cod.36811-INCONTRO ESRE**		**3,04**		
	1	*Missione già pagata*	21/05/2020		-3,04	
			Tot.	**3,04**	**-3,04**	**0,00**
2016	**659**	**Proposta di missione Cod.37292-VISITA STABILIMENT**		**61,00**		

Stampa Variazioni Impegni
Filtro:Anno ='2020',Residuo,Uscite

Anno Assegn.	N. Imp/Acc Riga Var	Descrizione Impegno/Accertamento / Descrizione Variazione	Data Variaz.	Importo	Variazioni	Totale
	1	*Missione già pagata*	21/05/2020		-61,00	
			Tot.	**61,00**	**-61,00**	**0,00**
2016	**4462**	**Proposta di missione Cod.38319-riunione mensile di**		**259,00**		
	1	*Missione già pagata*	21/05/2020		-259,00	
			Tot.	**259,00**	**-259,00**	**0,00**
2016	**9157**	**Proposta di missione Cod.39494-COMMISSIONE CO**		**162,00**		
	1	*Missione già pagata*	21/05/2020		-162,00	
			Tot.	**162,00**	**-162,00**	**0,00**
2016	**11794**	**Proposta di missione Cod.40220-conferenza sulla spa**		**270,00**		
	1	*missione già pagata*	21/05/2020		-270,00	
			Tot.	**270,00**	**-270,00**	**0,00**
2017	**5673**	**Proposta di missione Cod.41924-CODIGER**		**46,00**		
	1	*adeguamento impegno*	21/05/2020		-46,00	
			Tot.	**46,00**	**-46,00**	**0,00**
2017	**7247**	**Proposta di missione Cod.42549-JAXA attività di com**		**575,00**		
	1	*Missione già pagata*	21/05/2020		-575,00	
			Tot.	**575,00**	**-575,00**	**0,00**
2017	**7671**	**Proposta di missione Cod.42715-installazione c/o SD**		**43,87**		
	1	*Missione già pagata*	21/05/2020		-43,87	
			Tot.	**43,87**	**-43,87**	**0,00**
2018	**1196**	**Proposta di missione Cod.44313-Riunione tecnica per**		**31,00**		
	1	*Missione già liquidata*	21/05/2020		-31,00	
			Tot.	**31,00**	**-31,00**	**0,00**
2018	**3638**	**Proposta di missione Cod.45240- Sopralluogo per CO**		**61,10**		
	1	*Adeguamento impegno*	21/05/2020		-42,50	
			Tot.	**61,10**	**-42,50**	**18,60**
2018	**9166**	**Proposta di missione Cod.47412- Attività di lecture**		**51,00**		
	1	*Missione già pagata*	21/05/2020		-51,00	
			Tot.	**51,00**	**-51,00**	**0,00**
2019	**5244**	**Proposta di missione Cod.49963-Festival della Scien**		**155,00**		
	1	*Adeguamento impegno*	21/05/2020		-53,00	
			Tot.	**155,00**	**-53,00**	**102,00**
2019	**8729**	**Proposta di missione Cod.50801-Inaugurazione Polo**		**124,00**		
	1	*Adeguamento impegno*	21/05/2020		-48,45	
			Tot.	**124,00**	**-48,45**	**75,55**
2007	**10836**	**Proposta di missione Cod.8624-RIUNIONE DI UNITA' T.**		**12,50**		
	1	*depennamento*	22/05/2020		-12,50	
			Tot.	**12,50**	**-12,50**	**0,00**
2007	**10837**	**Proposta di missione Cod.8625-K.O. PROG. LYRA.**		**13,00**		
	1	*depennamento*	22/05/2020		-13,00	
			Tot.	**13,00**	**-13,00**	**0,00**
2007	**10838**	**Proposta di missione Cod.8626-K.O. CONTR. LYRA.**		**13,00**		

Stampa Variazioni Impegni
Filtro:Anno ='2020',Residuo,Uscite

Anno Assegn.	N. Imp/Acc Riga Var	Descrizione Impegno/Accertamento / Descrizione Variazione	Data Variaz.	Importo	Variazioni	Totale
	1	*depennamento*	22/05/2020		-13,00	
			Tot.	**13,00**	**-13,00**	**0,00**
2010	**1525**	**Proposta di missione Cod.17892-MEETING ENS IN SO**		**767,15**		
	1	*missione annullata. depennamento*	22/05/2020		-767,15	
			Tot.	**767,15**	**-767,15**	**0,00**
2010	**2896**	**Proposta di missione Cod.18343-SUPPORTO ASI AL**		**91,00**		
	1	*Missione pagata da CIRA*	22/05/2020		-91,00	
			Tot.	**91,00**	**-91,00**	**0,00**
2011	**5813**	**Proposta di missione Cod.23236-EOEP REVIEW SEMI**		**82,00**		
	1	*missine annullata. depennato*	22/05/2020		-82,00	
			Tot.	**82,00**	**-82,00**	**0,00**
2011	**8809**	**Proposta di missione Cod.24008-COSMO SKYMED SE**		**1.341,00**		
	1	*missione inesistente*	22/05/2020		-1.341,00	
			Tot.	**1.341,00**	**-1.341,00**	**0,00**
2012	**834**	**VOLO UMANO SPAZIALE: FACE TO FACE MEETING PE**		**555,77**		
	1	*missione inesistente*	22/05/2020		-555,77	
			Tot.	**555,77**	**-555,77**	**0,00**
2014	**61**	**Proposta di missione Cod.30828-RIUNIONE ESWT - E**		**237,05**		
	1	*missione liquidata*	22/05/2020		-237,05	
			Tot.	**237,05**	**-237,05**	**0,00**
2014	**287**	**Proposta di missione Cod.30899-RIUNIONE DI PREPA**		**7,20**		
	1	*missione liquidata*	22/05/2020		-7,20	
			Tot.	**7,20**	**-7,20**	**0,00**
2014	**760**	**Proposta di missione Cod.31064-ASI-ESA COLLABOR**		**33,75**		
	1	*Missione già pagata*	22/05/2020		-33,75	
			Tot.	**33,75**	**-33,75**	**0,00**
2014	**1646**	**Proposta di missione Cod.31346-BILANCIO ANNUALE D**		**7,20**		
	1	*missione liquidata*	22/05/2020		-7,20	
			Tot.	**7,20**	**-7,20**	**0,00**
2014	**2415**	**Proposta di missione Cod.31568-RIUNIONI ESA PROB**		**456,74**		
	1	*missione inesistente*	22/05/2020		-456,74	
			Tot.	**456,74**	**-456,74**	**0,00**
2015	**4874**	**Proposta di missione Cod.35067-IKEY POINT SU PRO**		**66,00**		
	1	*missione inesistente sul programma/annullata*	22/05/2020		-66,00	
			Tot.	**66,00**	**-66,00**	**0,00**
2015	**5267**	**Proposta di missione Cod.35244-2ND IEEE INTARENAT**		**205,00**		
	1	*missione già pagata*	22/05/2020		-205,00	
			Tot.	**205,00**	**-205,00**	**0,00**
2015	**7460**	**PROGRESS MEETING N.28 CON ESA E QUINTA RIUN**		**368,71**		
	1	*Missione liquidata*	22/05/2020		-368,71	
			Tot.	**368,71**	**-368,71**	**0,00**
2015	**7461**	**PROGRESS MEETING N.28 CON ESA E QUINTA RIUN**		**368,71**		

Stampa Variazioni Impegni
Filtro:Anno ='2020',Residuo,Uscite

Anno Assegn.	N. Imp/Acc Riga Var	Descrizione Impegno/Accertamento / Descrizione Variazione	Data Variaz.	Importo	Variazioni	Totale
	1	*Missione liquidata*	22/05/2020		-368,71	
			Tot.	**368,71**	**-368,71**	**0,00**
2015	**8143**	**Proposta di missione Cod.35882-RIUNIONI ESA, ASI,**		**200,00**		
	1	*missione inesistente*	22/05/2020		-200,00	
			Tot.	**200,00**	**-200,00**	**0,00**
2015	**9160**	**Proposta di missione Cod.36363-SEDUTA DEL CONSI**		**50,00**		
	1	*MISSIONE SENZA COSTI COME DA MAIL 18 DICEMBRE 2018*	22/05/2020		-50,00	
			Tot.	**50,00**	**-50,00**	**0,00**
2015	**9162**	**Proposta di missione Cod.36367-SEDUTA DEL CDA AS**		**50,00**		
	1	*nessun costo come da mail 18/12/2018*	22/05/2020		-50,00	
			Tot.	**50,00**	**-50,00**	**0,00**
2016	**1129**	**Proposta di missione Cod.37382-INAUGURAZIONE M**		**50,00**		
	1	*depennamento*	22/05/2020		-49,00	
	2	*depennamento*	22/05/2020		-1,00	
			Tot.	**50,00**	**-50,00**	**0,00**
2016	**2963**	**Proposta di missione Cod.37935-SPACEOPS 2016 KO**		**510,00**		
	1	*missione annullata*	22/05/2020		-510,00	
			Tot.	**510,00**	**-510,00**	**0,00**
2016	**3523**	**Proposta di missione Cod.-INCONTRI PRESSO SCUO**		**6,40**		
	1	*depennamo residuo passivo*	22/05/2020		-6,40	
			Tot.	**6,40**	**-6,40**	**0,00**
2016	**3995**	**Proposta di missione Cod.38185-riunione di coordina**		**20,71**		
	1	*missione inesistente e duplicato impegno*	22/05/2020		-20,71	
			Tot.	**20,71**	**-20,71**	**0,00**
2016	**3997**	**Proposta di missione Cod.38185-riunione di coordina**		**20,71**		
	1	*missione inesistente*	22/05/2020		-20,71	
			Tot.	**20,71**	**-20,71**	**0,00**
2016	**4330**	**Proposta di missione Cod.38252-visita ufficiale con**		**430,00**		
	1	*Missione già pagata*	22/05/2020		-430,00	
			Tot.	**430,00**	**-430,00**	**0,00**
2016	**5669**	**Proposta di missione Cod.38626-partecipazione Hig L**		**585,44**		
	1	*Missione già pagata*	22/05/2020		-585,44	
			Tot.	**585,44**	**-585,44**	**0,00**
2016	**8099**	**Proposta di missione Cod.39186-IAC 2016**		**600,00**		
	1	*missione già pagata*	22/05/2020		-600,00	
			Tot.	**600,00**	**-600,00**	**0,00**
2016	**8418**	**Proposta di missione Cod.39293-iac 2016**		**685,14**		
	1	*missione annullata come da mail 21 .05.2020*	22/05/2020		-685,14	
			Tot.	**685,14**	**-685,14**	**0,00**
2016	**9646**	**Proposta di missione Cod.39645-CHEOPS SES INST N**		**100,00**		
	1	*missione chiusa a zero*	22/05/2020		-100,00	
			Tot.	**100,00**	**-100,00**	**0,00**

Stampa Variazioni Impegni
Filtro:Anno ='2020',Residuo,Uscite

Anno Assegn.	N. Imp/Acc Riga Var	Descrizione Impegno/Accertamento / Descrizione Variazione	Data Variaz.	Importo	Variazioni	Totale
2016	**11550**	**Proposta di missione Cod.40109-global space congre**		**260,00**		
	1	*missione annullata. depennamento*	22/05/2020		-260,00	
			Tot.	**260,00**	**-260,00**	**0,00**
2016	**12030**	**Proposta di missione Cod.40240-Programma CHEOPS**		**141,30**		
	1	*missione annullata come da mail 22 maggio 2020*	22/05/2020		-141,30	
			Tot.	**141,30**	**-141,30**	**0,00**
2016	**12151**	**Proposta di missione Cod.40394-vv08n level 0 post f**		**17,20**		
	1	*missione liquidata*	22/05/2020		-17,20	
			Tot.	**17,20**	**-17,20**	**0,00**
2017	**2933**	**Proposta di missione Cod.41005-programma vega riu**		**79,61**		
	1	*missione annullata*	22/05/2020		-79,61	
			Tot.	**79,61**	**-79,61**	**0,00**
2017	**4978**	**Proposta di missione Cod.41632-Esperimento di misur**		**465,00**		
	1	*missione inesistente o doppia- Vedi 588/2017 con stesso oggetto*	22/05/2020		-465,00	
			Tot.	**465,00**	**-465,00**	**0,00**
2017	**5706**	**Proposta di missione Cod.41967-FIRENZE-26/07/2017-2**		**124,00**		
	1	*Missione mai svolta - Confermato dal dip.*	22/05/2020		-124,00	
			Tot.	**124,00**	**-124,00**	**0,00**
2017	**6601**	**Proposta di missione Cod.42258-politecnico di Milan**		**93,00**		
	1	*missione senza costi come da mail 22 maggio 2020*	22/05/2020		-93,00	
			Tot.	**93,00**	**-93,00**	**0,00**
2017	**8069**	**Roadshow organizzato da CE DG**		**371,84**		
	1	*missione già pagata - mail 22 maggio 2020*	22/05/2020		-371,84	
			Tot.	**371,84**	**-371,84**	**0,00**
2017	**8077**	**Proposta di missione Cod.42960-Incontri per possibi**		**31,00**		
	1	*missione senza costi come da mail 22 maggio 2020*	22/05/2020		-31,00	
			Tot.	**31,00**	**-31,00**	**0,00**
2017	**8494**	**Proposta di missione Cod.42967-Corso aggiornamento**		**241,65**		
	1	*Missione già pagata*	22/05/2020		-241,65	
			Tot.	**241,65**	**-241,65**	**0,00**
2017	**8738**	**Proposta di missione Cod.43203-Incontro di presenta**		**31,00**		
	1	*missione senza costi come da mail 22 maggio 2020*	22/05/2020		-31,00	
			Tot.	**31,00**	**-31,00**	**0,00**
2017	**8844**	**Proposta di missione Cod.43252-Partecipazione a Co**		**186,00**		
	1	*missione annullata. depennato*	22/05/2020		-186,00	
			Tot.	**186,00**	**-186,00**	**0,00**
2017	**8864**	**Proposta di missione Cod.43259-Incontro per organiz**		**31,00**		
	1	*missione senza costi come da mail 22 maggio 2020*	22/05/2020		-31,00	
			Tot.	**31,00**	**-31,00**	**0,00**

Stampa Variazioni Impegni
Filtro:Anno ='2020',Residuo,Uscite

Anno Assegn.	N. Imp/Acc Riga Var	Descrizione Impegno/Accertamento / Descrizione Variazione	Data Variaz.	Importo	Variazioni	Totale
2017	**9214**	**Proposta di missione Cod.43457-Incontro con politec**		**70,00**		
	1	*missione senza costi come da mail 22 maggio 2020*	22/05/2020		-70,00	
			Tot.	**70,00**	**-70,00**	**0,00**
2017	**9292**	**Proposta di missione Cod.43489-Governmental Satell**		**110,68**		
	1	*Missione annnullata*	22/05/2020		-110,68	
			Tot.	**110,68**	**-110,68**	**0,00**
2017	**9528**	**Proposta di missione Cod.43622-Attività con finalit**		**61,00**		
	1	*Adeguamento impegno*	22/05/2020		-27,12	
			Tot.	**61,00**	**-27,12**	**33,88**
2017	**9673**	**Proposta di missione Cod.43706-discussione su appli**		**31,00**		
	1	*missione senza costi come da mail 22 maggio 2020*	22/05/2020		-31,00	
			Tot.	**31,00**	**-31,00**	**0,00**
2018	**350**	**Proposta di missione Cod.43929-Partecipazione a co**		**31,00**		
	1	*missione chiusa a zero come da mail 22 maggio 2020*	22/05/2020		-31,00	
			Tot.	**31,00**	**-31,00**	**0,00**
2018	**1799**	**Proposta di missione Cod.44539-riunione PM#20 - con**		**280,00**		
	1	*Missione liquidata*	22/05/2020		-280,00	
			Tot.	**280,00**	**-280,00**	**0,00**
2018	**2160**	**Proposta di missione Cod.44745-Monitoraggio e previ**		**466,60**		
	1	*Missione liquidata*	22/05/2020		-466,60	
			Tot.	**466,60**	**-466,60**	**0,00**
2018	**3637**	**Proposta di missione Cod.45239- Organizzazione gio**		**61,10**		
	1	*Adeguamento impegno*	22/05/2020		-48,10	
			Tot.	**61,10**	**-48,10**	**13,00**
2018	**5963**	**Proposta di missione Cod.46112-Working Group Disas**		**30,55**		
	1	*Missione annullata*	22/05/2020		-30,55	
			Tot.	**30,55**	**-30,55**	**0,00**
2018	**7197**	**Proposta di missione Cod.46581-Working Group EGN**		**160,00**		
	1	*Missione pagata*	22/05/2020		-160,00	
			Tot.	**160,00**	**-160,00**	**0,00**
2018	**9227**	**Proposta di missione Cod.47476-PARTECIPAZIONE IO**		**925,00**		
	1	*Missione annullata*	22/05/2020		-925,00	
			Tot.	**925,00**	**-925,00**	**0,00**
2018	**9826**	**Proposta di missione Cod.48117-Partecipazione al m**		**1.363,97**		
	1	*Missione liquidata*	22/05/2020		-1.363,97	
			Tot.	**1.363,97**	**-1.363,97**	**0,00**
2014	**9036**	**Proposta di missione Cod.33392-GARA MOVIMENTI L**		**93,00**		
	1	*missione a zero come da mail 25 maggio 2020*	25/05/2020		-93,00	
			Tot.	**93,00**	**-93,00**	**0,00**
2015	**4216**	**Proposta di missione Cod.34930-EUROPEAN LUNAR**		**470,46**		

Stampa Variazioni Impegni
Filtro:Anno ='2020',Residuo,Uscite

Anno Assegn.	N. Imp/Acc Riga Var	Descrizione Impegno/Accertamento / Descrizione Variazione	Data Variaz.	Importo	Variazioni	Totale
	1	*eccedenza su missione liquidata. depennamento*	25/05/2020		-470,46	
			Tot.	**470,46**	**-470,46**	**0,00**
2016	**663**	**Proposta di missione Cod.37292-VISITA DG A SITAEL**		**61,00**		
	1	*depennamento*	25/05/2020		-61,00	
			Tot.	**61,00**	**-61,00**	**0,00**
2017	**1089**	**Proposta di missione Cod.40578-RIUNIONE DEL CONS**		**62,00**		
	1	*missione inesistente*	25/05/2020		-62,00	
			Tot.	**62,00**	**-62,00**	**0,00**
2017	**2347**	**Proposta di missione Cod.40830-Myogravity EST del p**		**131,10**		
	1	*zero costi*	25/05/2020		-131,10	
			Tot.	**131,10**	**-131,10**	**0,00**
2017	**5489**	**Proposta di missione Cod.41766-GIORNATE CODIGER**		**100,78**		
	1	*Missione costo zero*	25/05/2020		-100,78	
			Tot.	**100,78**	**-100,78**	**0,00**
2017	**9547**	**Proposta di missione Cod.43656-Collocation Meeting**		**31,00**		
	1	*missione annullata*	25/05/2020		-31,00	
			Tot.	**31,00**	**-31,00**	**0,00**
2018	**4902**	**Proposta di missione Cod.45707-PROGRAMMA VEGA**		**80,55**		
	1	*missione a costo zero*	25/05/2020		-80,55	
			Tot.	**80,55**	**-80,55**	**0,00**
2019	**2366**	**Proposta di missione Cod.48770-GQR P120-IMC presso**		**51,00**		
	1	*costo zero*	25/05/2020		-51,00	
			Tot.	**51,00**	**-51,00**	**0,00**
2011	**5906**	**Proposta di missione Cod.23264-CONTATTI CON REG**		**23,00**		
	1	*Missione costo zero*	26/05/2020		-23,00	
			Tot.	**23,00**	**-23,00**	**0,00**
2012	**7612**	**Proposta di missione Cod.26802-18TH KA AND BROA**		**1.398,01**		
	1	*adeguameto impegno*	26/05/2020		-15,50	
			Tot.	**1.398,01**	**-15,50**	**1.382,51**
2016	**796**	**Proposta di missione Cod.37335-FRANCIA - PARIGI-31**		**140,00**		
	1	*Missione già pagata*	26/05/2020		-140,00	
			Tot.	**140,00**	**-140,00**	**0,00**
2016	**10339**	**Proposta di missione Cod.39756-FESTIVAL DELLA DI**		**85,71**		
	1	*missione annullata. depennamento*	26/05/2020		-85,71	
			Tot.	**85,71**	**-85,71**	**0,00**
2018	**584**	**Proposta di missione Cod.44069-INVITO PREMIO GAL**		**8,00**		
	1	*depennamento, eccedenza impegno su missione*	26/05/2020		-8,00	
			Tot.	**8,00**	**-8,00**	**0,00**
2018	**1573**	**Proposta di missione Cod.43299-Incontri istituziona**		**15,30**		
	1	*eccedenza impegno su missione depennamento*	26/05/2020		-15,30	
			Tot.	**15,30**	**-15,30**	**0,00**
2018	**7265**	**Proposta di missione Cod.46639- Commission Espace**		**140,00**		

Stampa Variazioni Impegni
Filtro:Anno ='2020',Residuo,Uscite

Anno Assegn.	N. Imp/Acc Riga Var	Descrizione Impegno/Accertamento / Descrizione Variazione	Data Variaz.	Importo	Variazioni	Totale
	1	*Missione già pagata*	26/05/2020		-140,00	
			Tot.	**140,00**	**-140,00**	**0,00**
2019	**1344**	**2019 - Gestione diretta da parte dell'ASI del BSC di**		**50.442,50**		
	1	*ECONOMIA*	26/05/2020		-21.230,36	
			Tot.	**50.442,50**	**-21.230,36**	**29.212,14**
2019	**1346**	**2019 - Gestione diretta da parte dell'ASI del BSC di Ma**		**9.808,16**		
	1	*ECONOMIA*	26/05/2020		-8.109,11	
			Tot.	**9.808,16**	**-8.109,11**	**1.699,05**
2019	**4944**	**2019-EROGAZIONE TRATTAMENTO FINE SERVIZIO A CH**		**7.300,00**		
	1	*ECONOMIA*	26/05/2020		-7.300,00	
			Tot.	**7.300,00**	**-7.300,00**	**0,00**
2010	**7319**	**Proposta di missione Cod.19881-MILESTONE PROGR.**		**183,00**		
	1	*missione annulata. depenamento*	27/05/2020		-183,00	
			Tot.	**183,00**	**-183,00**	**0,00**
2010	**10871**	**Proposta di missione Cod.21161-RIUNIONE ANNUALE**		**157,00**		
	1	*missione annullata. depennamento*	27/05/2020		-157,00	
			Tot.	**157,00**	**-157,00**	**0,00**
2011	**2043**	**Proposta di missione Cod.22082-MCO COSMO SKYME**		**62,00**		
	1	*missione già liquidata*	27/05/2020		-62,00	
			Tot.	**62,00**	**-62,00**	**0,00**
2013	**7499**	**Proposta di missione Cod.30124-ULTIME 2 GIORNATE**		**126,30**		
	1	*eccedenza impegno su missione liquidata-depennamento*	27/05/2020		-126,30	
			Tot.	**126,30**	**-126,30**	**0,00**
2014	**9821**	**Proposta di missione Cod.33704-LEZIONE 2**		**111,00**		
	1	*Missione già liquidata*	27/05/2020		-111,00	
			Tot.	**111,00**	**-111,00**	**0,00**
2015	**820**	**Proroga di due mesi dell'attuale contratto con PKF per**		**3.399,55**		
	1	*ECONOMIA*	27/05/2020		-3.399,55	
			Tot.	**3.399,55**	**-3.399,55**	**0,00**
2015	**3155**	**Proposta di missione Cod.34644-PARTECIPAZIOE IN**		**100,00**		
	1	*missione annullata. depennamento*	27/05/2020		-100,00	
			Tot.	**100,00**	**-100,00**	**0,00**
2016	**175**	**Proroga di due mesi dell'attuale contratto con PKF per**		**6.278,84**		
	1	*ECONOMIA*	27/05/2020		-6.278,84	
			Tot.	**6.278,84**	**-6.278,84**	**0,00**
2016	**794**	**Proposta di missione Cod.37332-RIUNIONI VARIE**		**150,00**		
	1	*missione annullata. depennamento*	27/05/2020		-150,00	
			Tot.	**150,00**	**-150,00**	**0,00**
2017	**262**	**Proroga di due mesi dell'attuale contratto con DATA C**		**7.234,29**		
	1	*ECONOMIA*	27/05/2020		-7.234,29	
			Tot.	**7.234,29**	**-7.234,29**	**0,00**
2018	**846**	**2018 - Gestione diretta da parte dell'ASI del BSC Mali**		**4.947,60**		

Stampa Variazioni Impegni
Filtro:Anno ='2020',Residuo,Uscite

Anno Assegn.	N. Imp/Acc Riga Var	Descrizione Impegno/Accertamento / Descrizione Variazione	Data Variaz.	Importo	Variazioni	Totale
	1	*ECONOMIA*	27/05/2020		-4.947,60	
			Tot.	**4.947,60**	**-4.947,60**	**0,00**
2018	**1808**	**contratto con DATA CENTRE per le attività di payroll**		**1.357,10**		
	1	*ECONOMIA*	27/05/2020		-1.357,10	
			Tot.	**1.357,10**	**-1.357,10**	**0,00**
2018	**7163**	**2018 - Gestione diretta da parte dell'ASI del BSC di**		**13.873,92**		
	1	*ECONOMIA*	27/05/2020		-12.873,92	
	2	*ECONOMIA*	27/05/2020		-1.000,00	
			Tot.	**13.873,92**	**-13.873,92**	**0,00**
2018	**8408**	**2018 - Gestione diretta da parte dell'ASI del BSC Mali**		**8.200,00**		
	1	*ECONOMIA*	27/05/2020		-8.200,00	
			Tot.	**8.200,00**	**-8.200,00**	**0,00**
2011	**4069**	**Proposta di missione Cod.22630-DOSTAG 67.**		**185,00**		
	1	*missione annullata. depennamento*	29/05/2020		-185,00	
			Tot.	**185,00**	**-185,00**	**0,00**
2017	**4853**	**Proposta di missione Cod.41574-Partecipazione allo**		**160,00**		
	1	*missione annullata. depennamento*	29/05/2020		-160,00	
			Tot.	**160,00**	**-160,00**	**0,00**
2017	**8991**	**Proposta di missione Cod.43316-Partecipazione al m**		**380,00**		
	1	*MISSIONE NON ESEGUITA DEPENNAMENTO*	29/05/2020		-380,00	
			Tot.	**380,00**	**-380,00**	**0,00**
2018	**1103**	**Proposta di missione Cod.44256- Inauguraziona AA U**		**217,00**		
	1	*adeguamento impegno*	29/05/2020		-81,33	
			Tot.	**217,00**	**-81,33**	**135,67**
2018	**4991**	**Proposta di missione Cod.45780-Riunioni c/o ASI; ev**		**224,00**		
	1	*dipendente im malattia. annullata*	29/05/2020		-224,00	
	2	*depennamento*	29/05/2020		0,00	
			Tot.	**224,00**	**-224,00**	**0,00**
2012	**7600**	**Proposta di missione Cod.27012-41ST PB-HME E BILA**		**1.098,23**		
	1	*la missione relativ è stata annullata. no anticipo. depennato*	31/05/2020		-1.098,23	
			Tot.	**1.098,23**	**-1.098,23**	**0,00**
2016	**8288**	**Proposta di missione Cod.39226-20th international w**		**765,00**		
	1	*il codice missione non esiste perchè annullata. depennato*	31/05/2020		-765,00	
			Tot.	**765,00**	**-765,00**	**0,00**
2016	**9142**	**Proposta di missione Cod.39491-ASI**		**137,00**		
	1	*impegno eccedente. missione pagata alle paghe. depennamento*	31/05/2020		-137,00	
			Tot.	**137,00**	**-137,00**	**0,00**
2017	**7513**	**Proposta di missione Cod.42598-Partecipazione a IAC**		**1.182,87**		
	1	*il codice della missione non esiste, doppione. depennamento*	31/05/2020		-1.182,87	
			Tot.	**1.182,87**	**-1.182,87**	**0,00**

Stampa Variazioni Impegni
Filtro:Anno ='2020',Residuo,Uscite

Anno Assegn.	N. Imp/Acc Riga Var	Descrizione Impegno/Accertamento / Descrizione Variazione	Data Variaz.	Importo	Variazioni	Totale
2008	11952	Proposta di missione Cod.12727-RIUNIONE CONTRAT		44,00		
	1	*missione inesistente*	01/06/2020		-44,00	
			Tot.	44,00	-44,00	0,00
2010	312	Proposta di missione Cod.17434-LAVORI COMMISSIO		171,20		
	1	*Missione già pagata*	01/06/2020		-171,20	
			Tot.	171,20	-171,20	0,00
2010	1176	Proposta di missione Cod.17769-CIDOT: STAFF MEET		173,20		
	1	*missione inesistente*	01/06/2020		-173,20	
			Tot.	173,20	-173,20	0,00
2010	7315	Proposta di missione Cod.19879-MILESTONE PROGR.		183,00		
	1	*missione inesistente*	01/06/2020		-183,00	
			Tot.	183,00	-183,00	0,00
2016	6272	Proposta di missione Cod.-ASI + ACCADEMIA DI P		6,50		
	1	*eccedenza impegno. depennamento*	01/06/2020		-6,50	
			Tot.	6,50	-6,50	0,00
2016	6826	Proposta di missione Cod.-ASI		5,90		
	1	*eccedenza impegno*	01/06/2020		-5,90	
			Tot.	5,90	-5,90	0,00
2004	20040658	Liquidazioni miss. nn. 1492-1493-1494-1495/2004.		811,35		
	1	*cancellazione*	03/06/2020		-811,35	
			Tot.	811,35	-811,35	0,00
2007	4857	Proposta di missione Cod.6474-RIUNIONE MARS PRO		93,00		
	1	*Missione costo 0 - mail 01\06\2020*	03/06/2020		-93,00	
			Tot.	93,00	-93,00	0,00
2007	7467	Proposta di missione Cod.7357-PROGR. PLANK - MA		369,00		
	1	*costo zero -recuperato anticipo con reversale nel 2019*	03/06/2020		-369,00	
			Tot.	369,00	-369,00	0,00
2007	8311	Proposta di missione Cod.7631-PROGR. SCIENZE FISI		31,00		
	1	*Missione costo 0 - mail 01\06\2020*	03/06/2020		-31,00	
			Tot.	31,00	-31,00	0,00
2008	6732	Proposta di missione Cod.10962-PROGRAMMA DI MI		155,00		
	1	*Missione costo 0 - mail 01\06\2020*	03/06/2020		-155,00	
			Tot.	155,00	-155,00	0,00
2010	7499	Proposta di missione Cod.19900-MILESTONE PROGR.		245,00		
	1	*missione inesistente*	03/06/2020		-245,00	
			Tot.	245,00	-245,00	0,00
2011	4355	Proposta di missione Cod.22710-GLOBE: PRIMA VERIF		62,00		
	1	*Missione costo 0 - mail 01\06\2020*	03/06/2020		-62,00	
			Tot.	62,00	-62,00	0,00
2012	2149	Proposta di missione Cod.25488-PROGETTO GLOBE: II		62,00		
	1	*Missione costo 0 - mail 01\06\2020*	03/06/2020		-62,00	
			Tot.	62,00	-62,00	0,00

Stampa Variazioni Impegni
Filtro:Anno ='2020',Residuo,Uscite

Anno Assegn.	N. Imp/Acc Riga Var	Descrizione Impegno/Accertamento / Descrizione Variazione	Data Variaz.	Importo	Variazioni	Totale
2012	6810	Proposta di missione Cod.26794-PRIMA VERIFICA AV		62,00		
	1	*Missione costo 0 - mail 01\06\2020*	03/06/2020		-62,00	
			Tot.	62,00	-62,00	0,00
2013	9111	Proposta di missione Cod.30502-SECONDA VERIFICA		62,00		
	1	*Costo 0 - Mail 1\06\2020*	03/06/2020		-62,00	
			Tot.	62,00	-62,00	0,00
2014	5164	Proposta di missione Cod.32296-CONTRATTO BANDO		31,00		
	1	*Missione costo 0 - mail 01\06\2020*	03/06/2020		-31,00	
			Tot.	31,00	-31,00	0,00
2015	1478	Proposta di missione Cod.34193-RIUNIONE FINALE		31,00		
	1	*Missione costo 0 - mail 01\06\2020*	03/06/2020		-31,00	
			Tot.	31,00	-31,00	0,00
2019	9691	Proposta di missione Cod.51259- Partecipazione Con		906,97		
	1	*Adeguamento impegno*	03/06/2020		-133,82	
			Tot.	906,97	-133,82	773,15
2019	10668	Proposta di missione Cod.51485-Partecipazione come		855,82		
	1	*Adeguamento impegno*	03/06/2020		-128,75	
			Tot.	855,82	-128,75	727,07
2007	9	Proposta di missione Cod.3881-STUDI ESPLORAZIONE		266,00		
	1	*missione inesistente*	04/06/2020		-266,00	
			Tot.	266,00	-266,00	0,00
2008	862	Proposta di missione Cod.8940-RIUNIONE C/O BLU EL		20,39		
	1	*missione inesistente*	04/06/2020		-20,39	
			Tot.	20,39	-20,39	0,00
2008	5542	Proposta di missione Cod.10473-WB COSMO.		17,96		
	1	*missione già liquidata*	04/06/2020		-17,96	
			Tot.	17,96	-17,96	0,00
2008	12286	Proposta di missione Cod.12845-STAFF MEETING.		18,20		
	1	*missione inesistente*	04/06/2020		-18,20	
			Tot.	18,20	-18,20	0,00
2009	4482	Proposta di missione Cod.14626-INCONTRO CON PRO		31,00		
	1	*missione inesistente*	04/06/2020		-31,00	
			Tot.	31,00	-31,00	0,00
2009	7735	Proposta di missione Cod.16020-SOPRALLUOGO PER		43,00		
	1	*nessun costo come da mail 4/6/2020*	04/06/2020		-43,00	
			Tot.	43,00	-43,00	0,00
2009	8263	Proposta di missione Cod.16202-ALLESTIMENTO SPAZ		43,00		
	1	*nessun costo come da mail 4/6/2020*	04/06/2020		-43,00	
			Tot.	43,00	-43,00	0,00
2010	7321	Proposta di missione Cod.19882-MILESTONE PROGR.		183,00		
	1	*Missione già liquidata*	04/06/2020		-183,00	
			Tot.	183,00	-183,00	0,00

Stampa Variazioni Impegni
Filtro:Anno ='2020',Residuo,Uscite

Anno Assegn.	N. Imp/Acc Riga Var	Descrizione Impegno/Accertamento / Descrizione Variazione	Data Variaz.	Importo	Variazioni	Totale
2011	5744	Proposta di missione Cod.23142-INCONTRO CON GAV		92,00		
	1	*missione già liquidata*	04/06/2020		-92,00	
			Tot.	92,00	-92,00	0,00
2016	6135	Proposta di missione Cod.-IAF SPRING MEETINGS		1,00		
	1	*eccedenza impegno. depennamento*	04/06/2020		-1,00	
			Tot.	1,00	-1,00	0,00
2017	8718	Proposta di missione Cod.43192-HSSR#6 - verifica di		97,74		
	1	*Adeguamento impegno*	04/06/2020		-97,74	
			Tot.	97,74	-97,74	0,00
2019	5973	Proposta di missione Cod.50196-Attività su DEE - Th		81,00		
	1	*Adeguamento impegno*	04/06/2020		-81,00	
			Tot.	81,00	-81,00	0,00
2007	2333	Proposta di missione Cod.5475-REALIZZAZIONE FILMA		161,40		
	1	*missione insesistente*	08/06/2020		-161,40	
			Tot.	161,40	-161,40	0,00
2010	310	Proposta di missione Cod.17433-RIUNIONE PRISMA - D		179,00		
	1	*Missione inesistente*	08/06/2020		-179,00	
			Tot.	179,00	-179,00	0,00
2010	742	Proposta di missione Cod.17563-RIUNIONE CDV BAND		238,40		
	1	*missione inesistente*	08/06/2020		-238,40	
			Tot.	238,40	-238,40	0,00
2010	7311	Proposta di missione Cod.19877-MILESTONE PROGR.		183,00		
	1	*DEPENATO - missione inesistente*	08/06/2020		-183,00	
			Tot.	183,00	-183,00	0,00
2011	5769	Proposta di missione Cod.23182-RELATORE A CONVE		80,00		
	1	*missione inesistente*	08/06/2020		-80,00	
			Tot.	80,00	-80,00	0,00
2011	6092	Proposta di missione Cod.23237-132MO SPC.		640,00		
	1	*Missione inesistente*	08/06/2020		-640,00	
			Tot.	640,00	-640,00	0,00
2012	776	Proposta di missione Cod.25004-MISSION X - ALLENA		199,00		
	1	*missione inesistente*	08/06/2020		-199,00	
			Tot.	199,00	-199,00	0,00
2014	5767	Proposta di missione Cod.32478-ROMA-17/07/2014-18/		229,40		
	1	*Missione non presente su gesinf*	08/06/2020		-229,40	
			Tot.	229,40	-229,40	0,00
2016	4334	Proposta di missione Cod.38254-VISITA UFFICIALE C		510,00		
	1	*Missione insesitente*	08/06/2020		-510,00	
			Tot.	510,00	-510,00	0,00
2016	6325	Proposta di missione Cod.38817-attività istruttoria		222,00		
	1	*DEPENATO - missione inesistente*	08/06/2020		-222,00	
			Tot.	222,00	-222,00	0,00

Stampa Variazioni Impegni
Filtro:Anno ='2020',Residuo,Uscite

Anno Assegn.	N. Imp/Acc Riga Var	Descrizione Impegno/Accertamento / Descrizione Variazione	Data Variaz.	Importo	Variazioni	Totale
2016	**7878**	**Proposta di missione Cod.39110-CDTI- CENTRO PARA**		**270,00**		
	1	*Missione non presente su gesinf*	08/06/2020		-270,00	
			Tot.	**270,00**	**-270,00**	**0,00**
2016	**11552**	**Proposta di missione Cod.40110-global space congre**		**260,00**		
	1	*missione non presente su gesinf*	08/06/2020		-260,00	
			Tot.	**260,00**	**-260,00**	**0,00**
2016	**11581**	**Proposta di missione Cod.40111-global space congre**		**260,00**		
	1	*missione non presente su gesinf*	08/06/2020		-260,00	
			Tot.	**260,00**	**-260,00**	**0,00**
2016	**11788**	**Proposta di missione Cod.40217-definizione workplan**		**621,75**		
	1	*Missione non presente su gesinf*	08/06/2020		-621,75	
			Tot.	**621,75**	**-621,75**	**0,00**
2017	**3258**	**Proposta di missione Cod.41108-Consiglio di amminis**		**152,38**		
	1	*missione inesistente*	08/06/2020		-152,38	
			Tot.	**152,38**	**-152,38**	**0,00**
2017	**8022**	**Proposta di missione Cod.42933-Meeting LiteBIRD Eu**		**170,00**		
	1	*missione già liquidata*	08/06/2020		-170,00	
			Tot.	**170,00**	**-170,00**	**0,00**
2018	**8746**	**Proposta di missione Cod.47218-Partecipazione alla**		**265,00**		
	1	*missione già liquidata*	08/06/2020		-265,00	
			Tot.	**265,00**	**-265,00**	**0,00**
2018	**8772**	**Proposta di missione Cod.47235-Test OSAT AIV End 2**		**175,00**		
	1	*missione inesistente*	08/06/2020		-175,00	
			Tot.	**175,00**	**-175,00**	**0,00**
2017	**4016**	**Proposta di missione Cod.41385-SPC WorkshoP**		**505,36**		
	1	*Modifica*	09/06/2020		-335,13	
			Tot.	**505,36**	**-335,13**	**170,23**
2006	**8542**	**Proposta di missione Cod.4020-PART.NE ASSEMBLEA**		**155,00**		
	1	*missione prescritta*	11/06/2020		-155,00	
			Tot.	**155,00**	**-155,00**	**0,00**
2007	**1478**	**Proposta di missione Cod.5105-ESPLETAMENTO INCA**		**139,00**		
	1	*Variazione*	11/06/2020		-139,00	
			Tot.	**139,00**	**-139,00**	**0,00**
2007	**7470**	**Proposta di missione Cod.5105-ESPLETAMENTO INCA**		**8,05**		
	1	*Variazoine*	11/06/2020		-8,05	
			Tot.	**8,05**	**-8,05**	**0,00**
2008	**890**	**Proposta di missione Cod.8958-II RIUNIONE CDV BAN**		**131,00**		
	1	*missione prescritta*	11/06/2020		-131,00	
			Tot.	**131,00**	**-131,00**	**0,00**
2008	**2354**	**Proposta di missione Cod.9360-VISITA SEDE DI TRAP**		**151,00**		
	1	*cancellazione*	11/06/2020		-151,00	
			Tot.	**151,00**	**-151,00**	**0,00**

Stampa Variazioni Impegni
Filtro:Anno ='2020',Residuo,Uscite

Anno Assegn.	N. Imp/Acc Riga Var	Descrizione Impegno/Accertamento / Descrizione Variazione	Data Variaz.	Importo	Variazioni	Totale
2017	**7493**	**Proposta di missione Cod.42587-allestimento mostra**		**122,20**		
	1	*Missione costo zero*	11/06/2020		-122,20	
			Tot.	**122,20**	**-122,20**	**0,00**
2006	**8307**	**Proposta di missione Cod.3732-PARTECIPAZIONE WO**		**155,00**		
	1	*missione senza costi*	12/06/2020		-155,00	
			Tot.	**155,00**	**-155,00**	**0,00**
2006	**9001**	**Proposta di missione Cod.4678-RIUNIONE DI AVVIO A**		**155,00**		
	1	*Missione senza costi*	12/06/2020		-155,00	
			Tot.	**155,00**	**-155,00**	**0,00**
2006	**9141**	**Proposta di missione Cod.4833-CONVEGNO GMES**		**281,32**		
	1	*prescrizione*	12/06/2020		-281,32	
			Tot.	**281,32**	**-281,32**	**0,00**
2006	**9143**	**Proposta di missione Cod.4835-INCONTRO CON PROF**		**165,95**		
	1	*adeguamento impegno*	12/06/2020		-165,95	
			Tot.	**165,95**	**-165,95**	**0,00**
2006	**9144**	**Proposta di missione Cod.4836-RIUNIONE CDA**		**161,06**		
	1	*adeguamento impegno*	12/06/2020		-161,06	
			Tot.	**161,06**	**-161,06**	**0,00**
2006	**9145**	**Proposta di missione Cod.4838-RIUNIONE CDA**		**256,55**		
	1	*prescrizione*	12/06/2020		-256,55	
			Tot.	**256,55**	**-256,55**	**0,00**
2006	**9150**	**Proposta di missione Cod.4852-RIUNIONE CDA**		**200,55**		
	1	*adeguamento impegno*	12/06/2020		-200,55	
			Tot.	**200,55**	**-200,55**	**0,00**
2007	**1512**	**Proposta di missione Cod.5126-RIUNIONE PER AO C**		**131,00**		
	1	*zero costi*	12/06/2020		-131,00	
			Tot.	**131,00**	**-131,00**	**0,00**
2007	**1514**	**Proposta di missione Cod.5127-RIUNIONE PER AO DI**		**224,00**		
	1	*missioni senza costi*	12/06/2020		-224,00	
			Tot.	**224,00**	**-224,00**	**0,00**
2007	**1516**	**Proposta di missione Cod.5128-SECURITY BOARD P**		**131,00**		
	1	*MISSIONE SENZA COSTI*	12/06/2020		-131,00	
			Tot.	**131,00**	**-131,00**	**0,00**
2007	**2158**	**Proposta di missione Cod.5329-ORFEO SECURITY BO**		**131,00**		
	1	*MISSIONE SENZA COSTI*	12/06/2020		-131,00	
			Tot.	**131,00**	**-131,00**	**0,00**
2007	**3038**	**Proposta di missione Cod.5765-COSMO DAY**		**162,00**		
	1	*missione senza costi*	12/06/2020		-162,00	
			Tot.	**162,00**	**-162,00**	**0,00**
2007	**3964**	**Proposta di missione Cod.6109-LANCIO SATELLITE C**		**1.853,91**		
	1	*economia 2020*	12/06/2020		-226,69	
	2	*economia 2020*	12/06/2020		-40,00	
			Tot.	**1.853,91**	**-266,69**	**1.587,22**

Stampa Variazioni Impegni
Filtro:Anno ='2020',Residuo,Uscite

Anno Assegn.	N. Imp/Acc Riga Var	Descrizione Impegno/Accertamento / Descrizione Variazione	Data Variaz.	Importo	Variazioni	Totale
2007	3965	Proposta di missione Cod.6110-LANCIO SATELLITE C		1.761,06		
	1	*adeguamento impegno*	12/06/2020		-1.761,06	
			Tot.	1.761,06	-1.761,06	0,00
2007	6258	Proposta di missione Cod.6889-SECURITY BOARD DI		131,00		
	1	*missione senza costi*	12/06/2020		-131,00	
			Tot.	131,00	-131,00	0,00
2007	7567	Proposta di missione Cod.7398-RIUNIONE COSMO S		255,00		
	1	*missione senza costi*	12/06/2020		-255,00	
			Tot.	255,00	-255,00	0,00
2007	11249	Proposta di missione Cod.8973-HME BOARD		1.139,65		
	1	*adeguamento impegno*	12/06/2020		-1.139,65	
			Tot.	1.139,65	-1.139,65	0,00
2008	2358	Proposta di missione Cod.9362-VISITA CGS		744,31		
	1	*AZZERARE PER PRESCRIZIONE*	12/06/2020		-744,31	
			Tot.	744,31	-744,31	0,00
2008	2911	Romborso spese missione A.M. per personale impiega		10.097,77		
	1	*PRESCRIZIONE*	12/06/2020		-10.097,77	
			Tot.	10.097,77	-10.097,77	0,00
2008	3243	Proposta di missione Cod.9652-JOINT STEERING COM		273,09		
	1	*depennamento, come da mail Vescovo 10/06/2020*	12/06/2020		-75,05	
			Tot.	273,09	-75,05	198,04
2008	6618	Proposta di missione Cod.10890-1^ RIUNIONE COMIT		162,00		
	1	*adeguamento impegno*	12/06/2020		-162,00	
			Tot.	162,00	-162,00	0,00
2009	9929	Proposta di missione Cod.16777-CONFERENZA STAM		31,00		
	1	*prescrizione*	12/06/2020		-31,00	
			Tot.	31,00	-31,00	0,00
2018	4345	2018-1-M.0 "OLIMPO 2018 - LAUNCH CAMPAIGN FLIG		404.650,33		
	1	*ECONOMIA RF DEL 02/10/19 E VERIF. DI CONF. FINALE DG N. 306 DEL 14/05/20*	12/06/2020		-404.650,33	
			Tot.	404.650,33	-404.650,33	0,00
2019	97	2018-1-M.0 "OLIMPO 2018 - LAUNCH CAMPAIGN FLIG		673.740,16		
	1	*ECONOMIA RF DEL 02/10/19 E VERIF. DI CONF. FINALE DG N. 306 DEL 14/05/20*	12/06/2020		-632.263,01	
			Tot.	673.740,16	-632.263,01	41.477,15
2006	8291	Proposta di missione Cod.3708-RIUNIONE C/O ASI AS		44,00		
	1	*missione 0 costi*	15/06/2020		-44,00	
			Tot.	44,00	-44,00	0,00
2008	5942	Proposta di missione Cod.10561-CDV		151,00		
	1	*missione 0 costi*	15/06/2020		-151,00	
			Tot.	151,00	-151,00	0,00
2008	9467	Proposta di missione Cod.11764-PROG. ASA: ESECUZ		104,40		

Stampa Variazioni Impegni
Filtro:Anno ='2020',Residuo,Uscite

Anno Assegn.	N. Imp/Acc Riga Var	Descrizione Impegno/Accertamento / Descrizione Variazione	Data Variaz.	Importo	Variazioni	Totale
	1	*missione 0 costi*	15/06/2020		-104,40	
			Tot.	**104,40**	**-104,40**	**0,00**
2009	**487**	**Proposta di missione Cod.13100-RIUNIONI C/O ESRIN.**		**88,00**		
	1	*Missione zero costi*	15/06/2020		-88,00	
			Tot.	**88,00**	**-88,00**	**0,00**
2009	**8055**	**Proposta di missione Cod.16079-MEETING PREPARA**		**84,00**		
	1	*missione 0 costi*	15/06/2020		-84,00	
			Tot.	**84,00**	**-84,00**	**0,00**
2006	**6577**	**Proposta di missione Cod.2729-RIUNIONE CON UNIFI**		**31,00**		
	1	*missione senza costi*	17/06/2020		-31,00	
			Tot.	**31,00**	**-31,00**	**0,00**
2007	**3885**	**Proposta di missione Cod.6065-RIUNIONE JSAT**		**198,00**		
	1	*costo zero*	17/06/2020		-198,00	
			Tot.	**198,00**	**-198,00**	**0,00**
2008	**3480**	**Proposta di missione Cod.9832-CDV**		**56,30**		
	1	*liquidata*	17/06/2020		-56,30	
			Tot.	**56,30**	**-56,30**	**0,00**
2009	**5398**	**Proposta di missione Cod.15110-CDA.**		**31,00**		
	1	*liquidata*	17/06/2020		-31,00	
			Tot.	**31,00**	**-31,00**	**0,00**
2009	**6480**	**Proposta di missione Cod.15380-COMMISSIONE DI C**		**12,00**		
	1	*liquidata*	17/06/2020		-12,00	
			Tot.	**12,00**	**-12,00**	**0,00**
2015	**11882**	**TOP CARD MISS. 188/2015**		**61,24**		
	1	*ECONOMIE 2020*	17/06/2020		-61,24	
			Tot.	**61,24**	**-61,24**	**0,00**
2016	**6760**	**Proposta di missione Cod.-HIGH LEVELFORUM MEET**		**51,07**		
	1	*ECONOMIE 2020*	17/06/2020		-51,07	
			Tot.	**51,07**	**-51,07**	**0,00**
2016	**7535**	**Proposta di missione Cod.-visita roscosmos**		**80,56**		
	1	*economie 2020*	17/06/2020		-80,56	
			Tot.	**80,56**	**-80,56**	**0,00**
2017	**407**	**Proposta di missione Cod.-visita roscosmos**		**219,15**		
	1	*economia 2020*	17/06/2020		-219,15	
			Tot.	**219,15**	**-219,15**	**0,00**
2017	**5517**	**Proposta di missione Cod.41781-SOPRALLUOGO PER**		**166,10**		
	1	*Adeguamento impegno*	17/06/2020		-166,10	
			Tot.	**166,10**	**-166,10**	**0,00**
2017	**5518**	**Proposta di missione Cod.41782-EVENTO CODIGER**		**318,85**		
	1	*Adeguamento impegno*	17/06/2020		-253,85	
			Tot.	**318,85**	**-253,85**	**65,00**
2017	**10396**	**Proposta di missione Cod.-incontro DG GROW**		**87,91**		

Stampa Variazioni Impegni
Filtro:Anno ='2020',Residuo,Uscite

Anno Assegn.	N. Imp/Acc Riga Var	Descrizione Impegno/Accertamento / Descrizione Variazione	Data Variaz.	Importo	Variazioni	Totale
	1	*economie 2020*	17/06/2020		-87,91	
			Tot.	**87,91**	**-87,91**	**0,00**
2018	**762**	**Proposta di missione Cod.44144-Sopralluogo per org**		**31,00**		
	1	*Adeguamento impegno*	17/06/2020		-31,00	
			Tot.	**31,00**	**-31,00**	**0,00**
2015	**11130**	**Proposta di missione Cod.-VISITA ROSCOSMOS**		**113,64**		
	1	*cancellazione*	18/06/2020		-113,64	
			Tot.	**113,64**	**-113,64**	**0,00**
2016	**6183**	**Proposta di missione Cod.-SVIZZERA-26/06/2016-**		**37,46**		
	1	*economia 2020*	18/06/2020		-37,46	
			Tot.	**37,46**	**-37,46**	**0,00**
2016	**6275**	**Proposta di missione Cod.-ESA**		**103,10**		
	1	*ECONOMIA 2020*	18/06/2020		-103,10	
			Tot.	**103,10**	**-103,10**	**0,00**
2016	**7593**	**Proposta di missione Cod.-ASI**		**67,00**		
	1	*ECONOMIA 2020*	18/06/2020		-67,00	
			Tot.	**67,00**	**-67,00**	**0,00**
2017	**7219**	**Proposta di missione Cod.-INCONTRI ISTITUZIONA**		**1,00**		
	1	*ECONOMIE 2020*	18/06/2020		-1,00	
			Tot.	**1,00**	**-1,00**	**0,00**
2017	**7226**	**Proposta di missione Cod.-evento ARTE SPAZIO I**		**50,00**		
	1	*ECONOMIE 2020*	18/06/2020		-50,00	
			Tot.	**50,00**	**-50,00**	**0,00**
2017	**5683**	**Proposta di missione Cod.41945-POZZUOLI-26/06/2017**		**31,00**		
	1	*adeguamento impegno*	24/06/2020		-31,00	
			Tot.	**31,00**	**-31,00**	**0,00**
2017	**5503**	**Proposta di missione Cod.41773-RA2 CORM NANORO**		**31,00**		
	1	*costo zero*	26/06/2020		-31,00	
			Tot.	**31,00**	**-31,00**	**0,00**
2017	**7758**	**Proposta di missione Cod.42764-Programma SDSA**		**31,00**		
	1	*Adeguamento impegno*	26/06/2020		-31,00	
			Tot.	**31,00**	**-31,00**	**0,00**
2017	**7972**	**Proposta di missione Cod.42910-Visita ispettiva del**		**900,00**		
	1	*annullata*	26/06/2020		-900,00	
			Tot.	**900,00**	**-900,00**	**0,00**
2017	**8379**	**Proposta di missione Cod.42983-Aggiornamento Sist**		**23,00**		
	1	*Adeguamento impegno*	26/06/2020		-23,00	
			Tot.	**23,00**	**-23,00**	**0,00**
2017	**9111**	**Proposta di missione Cod.43362-Partecipazione Leve**		**51,00**		
	1	*costo zero*	26/06/2020		-51,00	
			Tot.	**51,00**	**-51,00**	**0,00**
2018	**1684**	**Proposta di missione Cod.44485-Partecipazione Leve**		**31,00**		

Stampa Variazioni Impegni
Filtro:Anno ='2020',Residuo,Uscite

Anno Assegn.	N. Imp/Acc Riga Var	Descrizione Impegno/Accertamento / Descrizione Variazione	Data Variaz.	Importo	Variazioni	Totale
	1	*costo zero*	26/06/2020		-31,00	
			Tot.	**31,00**	**-31,00**	**0,00**
2018	**6679**	**Proposta di missione Cod.46523--Planetek -Test del**		**51,00**		
	1	*Adeguamento impegno*	26/06/2020		-51,00	
			Tot.	**51,00**	**-51,00**	**0,00**
2019	**743**	**Proposta di missione Cod.47932-Effettuazione presso**		**52,13**		
	1	*Adeguamento impegno*	26/06/2020		-52,13	
			Tot.	**52,13**	**-52,13**	**0,00**
2019	**3059**	**Proposta di missione Cod.49179-test prisma**		**60,00**		
	1	*Adeguamento impegno*	26/06/2020		-60,00	
			Tot.	**60,00**	**-60,00**	**0,00**
2019	**4906**	**Proposta di missione Cod.49863- IAC WASHINGTON 2**		**300,00**		
	1	*annullata*	26/06/2020		-300,00	
			Tot.	**300,00**	**-300,00**	**0,00**
2019	**5839**	**Proposta di missione Cod.50148- ISF 2019 - The Med**		**161,00**		
	1	*missione annullata*	26/06/2020		-161,00	
			Tot.	**161,00**	**-161,00**	**0,00**
2019	**7479**	**Proposta di missione Cod.50347-Presentazione demo**		**71,00**		
	1	*Adeguamento impegno*	26/06/2020		-71,00	
			Tot.	**71,00**	**-71,00**	**0,00**
2019	**7772**	**Proposta di missione Cod.50420-UK Space Conferenc**		**420,00**		
	1	*Adeguamento impegno*	26/06/2020		-64,95	
			Tot.	**420,00**	**-64,95**	**355,05**
2019	**9489**	**Proposta di missione Cod.51154-partecipazione al co**		**23,00**		
	1	*adeguamento impegno*	26/06/2020		-23,00	
			Tot.	**23,00**	**-23,00**	**0,00**
2019	**10845**	**Proposta di missione Cod.51605-Commissioning**		**101,00**		
	1	*Adeguamento impegno*	26/06/2020		-101,00	
			Tot.	**101,00**	**-101,00**	**0,00**
2019	**9585**	**Proposta di missione Cod.51211-Extraordinary Counci**		**614,85**		
	1	*Cancellazione*	30/06/2020		-614,85	
			Tot.	**614,85**	**-614,85**	**0,00**
2019	**9834**	**Proposta di missione Cod.51307-Council ESA minister**		**503,06**		
	1	*cancellazioine*	30/06/2020		-503,06	
			Tot.	**503,06**	**-503,06**	**0,00**
2019	**10831**	**Proposta di missione Cod.51594-COUNCIL - ESA**		**391,27**		
	1	*cancellazione*	30/06/2020		-391,27	
			Tot.	**391,27**	**-391,27**	**0,00**
2019	**2734**	**Proposta di missione Cod.48998-Partecipazione come**		**341,00**		
	1	*Adeguamento impegno*	01/07/2020		-54,59	
			Tot.	**341,00**	**-54,59**	**286,41**
2019	**10699**	**Proposta di missione Cod.51556- ATTIVITA' POST LA**		**31,00**		

Stampa Variazioni Impegni
Filtro:Anno ='2020',Residuo,Uscite

Anno Assegn.	N. Imp/Acc Riga Var	Descrizione Impegno/Accertamento / Descrizione Variazione	Data Variaz.	Importo	Variazioni	Totale
	1	*Adeguamento impegno*	03/07/2020		-31,00	
			Tot.	**31,00**	**-31,00**	**0,00**
2016	**7199**	**Affidamento del servizio di traduzione giurata docu**		**996,17**		
	1	*minor impegno*	06/07/2020		-996,17	
			Tot.	**996,17**	**-996,17**	**0,00**
2016	**9116**	**Emolumenti personale ASI a tempo determinato. Prog**		**832,02**		
	1	*importo erogato con impegni 5468/2019 e 9341/2019 sempre su fondi EUCISE.*	06/07/2020		-554,68	
	2	*importo non spettante a seguito di stabilizzazione - vedi mail del 06/07/20*	06/07/2020		-277,34	
			Tot.	**832,02**	**-832,02**	**0,00**
2004	**20040659**	**Liquidazioni miss. nn. 1557-1558-1559-1560/2004.**		**1.295,26**		
	1	*Cancellazione*	07/07/2020		-1.295,26	
			Tot.	**1.295,26**	**-1.295,26**	**0,00**
2006	**7830**	**Proposta di missione Cod.3403-SEMINARIO "NASA EX**		**31,00**		
	1	*ECONOMIA 2020*	07/07/2020		-31,00	
			Tot.	**31,00**	**-31,00**	**0,00**
2007	**274**	**Proposta di missione Cod.4018-SEMINARIO SU "COM**		**93,00**		
	1	*ECONOMIA 2020*	07/07/2020		-93,00	
			Tot.	**93,00**	**-93,00**	**0,00**
2007	**885**	**Proposta di missione Cod.4561-INCONTRO CON AZIEN**		**113,00**		
	1	*ECONOMIE 2020*	07/07/2020		-113,00	
			Tot.	**113,00**	**-113,00**	**0,00**
2007	**6634**	**Proposta di missione Cod.7017-VISITA IMPRESA NOV**		**93,00**		
	1	*ECONOMIA 2020*	07/07/2020		-93,00	
			Tot.	**93,00**	**-93,00**	**0,00**
2007	**9942**	**Proposta di missione Cod.8381-INCONTRO C/O UNI LE**		**115,00**		
	1	*ECONOMIA 2020*	07/07/2020		-115,00	
			Tot.	**115,00**	**-115,00**	**0,00**
2008	**521**	**Proposta di missione Cod.8817-COSMIC MICROWAVE**		**795,28**		
	1	*ECONOMIA 2020*	07/07/2020		-795,28	
			Tot.	**795,28**	**-795,28**	**0,00**
2008	**6061**	**Proposta di missione Cod.10654-COUNCIL WG E COU**		**232,41**		
	1	*economia 2020*	07/07/2020		-232,41	
			Tot.	**232,41**	**-232,41**	**0,00**
2008	**11816**	**Proposta di missione Cod.12713-INCONTRO PMI CAM**		**93,00**		
	1	*ECONOMIA 2020*	07/07/2020		-93,00	
			Tot.	**93,00**	**-93,00**	**0,00**
2009	**682**	**Proposta di missione Cod.13267-NUOVA SEDE ALLES**		**108,80**		
	1	*ECONOMIA 2020*	07/07/2020		-108,80	
			Tot.	**108,80**	**-108,80**	**0,00**
2009	**2742**	**Proposta di missione Cod.13973-TAVOLO CON RADIO**		**62,00**		
	1	*ECONOMIA 2020*	07/07/2020		-62,00	
			Tot.	**62,00**	**-62,00**	**0,00**

Stampa Variazioni Impegni
Filtro:Anno ='2020',Residuo,Uscite

Anno Assegn.	N. Imp/Acc Riga Var	Descrizione Impegno/Accertamento / Descrizione Variazione	Data Variaz.	Importo	Variazioni	Totale
2009	7478	Proposta di missione Cod.15811-INCONTRO RETTORE		31,00		
	1	*ECONOMIE 2020*	07/07/2020		-31,00	
			Tot.	31,00	-31,00	0,00
2009	8154	Proposta di missione Cod.16151-RIUNIONE FINALE P		131,00		
	1	*ECONOMIA 2020*	07/07/2020		-131,00	
			Tot.	131,00	-131,00	0,00
2009	8606	Proposta di missione Cod.16321-INCONTRO CON BIC -		131,00		
	1	*ECONOMIA 2020*	07/07/2020		-131,00	
			Tot.	131,00	-131,00	0,00
2010	1245	Proposta di missione Cod.17818-RIUNIONE COMMISS		274,00		
	1	*ECONOMIA 2020*	07/07/2020		-274,00	
			Tot.	274,00	-274,00	0,00
2010	5111	Proposta di missione Cod.19161-RIUNIONI PER BANDO		194,00		
	1	*ECONOMIA 2020*	07/07/2020		-194,00	
			Tot.	194,00	-194,00	0,00
2010	7496	Proposta di missione Cod.19894-MILESTONE PROGR.		245,00		
	1	*ECONOMIA 2020*	07/07/2020		-245,00	
			Tot.	245,00	-245,00	0,00
2010	7570	Proposta di missione Cod.19948-CDV		181,00		
	1	*ECONOMIA 2020*	07/07/2020		-181,00	
			Tot.	181,00	-181,00	0,00
2010	8208	Proposta di missione Cod.20229-CTS		200,00		
	1	*ECONOMIA 2020*	07/07/2020		-200,00	
			Tot.	200,00	-200,00	0,00
2010	9612	Proposta di missione Cod.20754-203MO JCB.		324,00		
	1	*ECONOMIA 2020*	07/07/2020		-324,00	
			Tot.	324,00	-324,00	0,00
2010	10363	Proposta di missione Cod.21108-INCONTRO CON AS		31,00		
	1	*ECONOMIA 2020*	07/07/2020		-31,00	
			Tot.	31,00	-31,00	0,00
2013	1299	Proposta di missione Cod.28408-GNSS: EGNOS E GN		508,53		
	1	*azzerato come da mail*	07/07/2020		-508,53	
			Tot.	508,53	-508,53	0,00
2013	3477	Proposta di missione Cod.-LANCIO VEGA		5.500,00		
	1	*azzerata come da mail*	07/07/2020		-5.500,00	
			Tot.	5.500,00	-5.500,00	0,00
2013	5791	Proposta di missione Cod.29653-RIUN. ING. VITA, DG		273,00		
	1	*Importo azzerato coma da mail*	07/07/2020		-273,00	
			Tot.	273,00	-273,00	0,00
2013	6469	Proposta di missione Cod.29747-PB-EO E WORKSHO		385,00		
	1	*azzeramento come da mail*	07/07/2020		-385,00	
			Tot.	385,00	-385,00	0,00

Stampa Variazioni Impegni
Filtro:Anno ='2020',Residuo,Uscite

Anno Assegn.	N. Imp/Acc Riga Var	Descrizione Impegno/Accertamento / Descrizione Variazione	Data Variaz.	Importo	Variazioni	Totale
2013	6521	Proposta di missione Cod.29739-CEOS SIT TECHNICA		775,00		
	1	*azzeramento come da mail*	07/07/2020		-775,00	
			Tot.	775,00	-775,00	0,00
2013	7314	Proposta di missione Cod.30011-CfE BI-LATERAL MEE		1.080,00		
	1	*azzerato come da mail*	07/07/2020		-1.080,00	
			Tot.	1.080,00	-1.080,00	0,00
2013	7326	Proposta di missione Cod.30018-JOINT AUDIT ESA		31,00		
	1	*azzeramento come da mail*	07/07/2020		-31,00	
			Tot.	31,00	-31,00	0,00
2013	7379	Proposta di missione Cod.30049-SYMPOSIUM TOULON		1.006,91		
	1	*azzzerato come da mail*	07/07/2020		-1.006,91	
			Tot.	1.006,91	-1.006,91	0,00
2013	7426	Proposta di missione Cod.30073-PB-EO: GROUND SE		225,00		
	1	*Azzeramento come da mail*	07/07/2020		-225,00	
			Tot.	225,00	-225,00	0,00
2013	7465	Proposta di missione Cod.30106-RIUN. ANNUALE CEO		800,00		
	1	*azzerata come da mail*	07/07/2020		-800,00	
			Tot.	800,00	-800,00	0,00
2013	9225	Proposta di missione Cod.30517-ACCORDO BILATERA		210,00		
	1	*azzerata come da mail*	07/07/2020		-210,00	
			Tot.	210,00	-210,00	0,00
2013	10230	Proposta di missione Cod.30740-INCONTRI CON LE IS		4.434,00		
	1	*azzeramento come da mail*	07/07/2020		-4.434,00	
			Tot.	4.434,00	-4.434,00	0,00
2013	10719	Compensi (PRof.ssa Finzi) comitato di selezione com		287,70		
	1	*azzeramento come da mail*	07/07/2020		-287,70	
			Tot.	287,70	-287,70	0,00
2014	52	Proposta di missione Cod.30822-RIUN. PLENARIA GR		1.157,00		
	1	*azzerato come da mail*	07/07/2020		-1.157,00	
			Tot.	1.157,00	-1.157,00	0,00
2014	1334	Proposta di missione Cod.31273-RIUN. SPACE DATA		601,00		
	1	*azzeramento come da mail*	07/07/2020		-601,00	
			Tot.	601,00	-601,00	0,00
2014	1604	Proposta di missione Cod.31315-NEREUS INTERNATI		250,00		
	1	*azzerato come da mail*	07/07/2020		-250,00	
			Tot.	250,00	-250,00	0,00
2014	3061	Proposta di missione Cod.31780-RIUN. CON ESA EOP		365,00		
	1	*azzeramento come da mail*	07/07/2020		-365,00	
			Tot.	365,00	-365,00	0,00
2014	8489	Proposta di missione Cod.33213-SOPRALLUOGO x VE		53,06		
	1	*azzerato come da mail*	07/07/2020		-53,06	
			Tot.	53,06	-53,06	0,00

Stampa Variazioni Impegni
Filtro:Anno ='2020',Residuo,Uscite

Anno Assegn.	N. Imp/Acc Riga Var	Descrizione Impegno/Accertamento / Descrizione Variazione	Data Variaz.	Importo	Variazioni	Totale
2014	8610	Proposta di missione Cod.33284-IPC n. 289		385,00		
	1	*azzerata come da mail*	07/07/2020		-385,00	
			Tot.	385,00	-385,00	0,00
2015	677	Proposta di missione Cod.33926-WORKSHOP BILATE		31,00		
	1	*azzerato come da mail*	07/07/2020		-31,00	
			Tot.	31,00	-31,00	0,00
2015	784	Proposta di missione Cod.33962-PARTECIPAZIONE IN		217,82		
	1	*azzerato come da mail*	07/07/2020		-217,82	
			Tot.	217,82	-217,82	0,00
2015	3583	Proposta di missione Cod.-COMMISSIONE INTERGOV		148,01		
	1	*azzerato come da mail*	07/07/2020		-148,01	
			Tot.	148,01	-148,01	0,00
2015	4075	Proposta di missione Cod.34871-5th INTERNATIONAL		270,00		
	1	*azzerato come da mail*	07/07/2020		-270,00	
			Tot.	270,00	-270,00	0,00
2015	4137	Proposta di missione Cod.34897-ATTIVITA' INERENTI		93,00		
	1	*azzerato come da mail*	07/07/2020		-93,00	
			Tot.	93,00	-93,00	0,00
2015	11140	Proposta di missione Cod.36923-STAKEHOLDER BOAR		83,20		
	1	*economia 2020*	07/07/2020		-83,20	
			Tot.	83,20	-83,20	0,00
2017	9188	Proposta di missione Cod.43447-Partecipazione al w		31,00		
	1	*Adeguamento impegno*	07/07/2020		-31,00	
			Tot.	31,00	-31,00	0,00
2012	261	Proposta di missione Cod.24867-GMES DATA POLIC		440,00		
	1	*AZZERAMENTO IMPEGNO COME DA MAIL*	08/07/2020		-440,00	
			Tot.	440,00	-440,00	0,00
2012	864	Proposta di missione Cod.25133-ESA WS ON DISAST		455,00		
	1	*AZZERAMENTO IMPEGNO COME DA MAIL*	08/07/2020		-445,00	
			Tot.	455,00	-445,00	10,00
2012	1587	Proposta di missione Cod.25359-ATV-3 - E. AMALDI		200,00		
	1	*azzeramento impegno come da mail*	08/07/2020		-200,00	
			Tot.	200,00	-200,00	0,00
2012	1646	Proposta di missione Cod.25384-GROUND SEGMENT		253,00		
	1	*AZZERAMENTO IMPEGNO COME DA MAIL*	08/07/2020		-253,00	
			Tot.	253,00	-253,00	0,00
2012	2213	Proposta di missione Cod.25512-GEO POST 2015 WG		973,00		
	1	*AZZERAMENTO IMPEGNO COME DA MAIL*	08/07/2020		-973,00	
			Tot.	973,00	-973,00	0,00
2012	2235	Proposta di missione Cod.25529-CEOS STRATEGIC I		1.260,00		
	1	*AZZERAMENTO IMPEGNO COME DA MAIL*	08/07/2020		-1.260,00	
			Tot.	1.260,00	-1.260,00	0,00

Stampa Variazioni Impegni
Filtro:Anno ='2020',Residuo,Uscite

Anno Assegn.	N. Imp/Acc Riga Var	Descrizione Impegno/Accertamento / Descrizione Variazione	Data Variaz.	Importo	Variazioni	Totale
2012	3384	Proposta di missione Cod.25908-ESA GMES SENTINEL		124,00		
	1	*AZZERAMENTO IMPEGNO COME DA MAIL*	08/07/2020		-124,00	
			Tot.	124,00	-124,00	0,00
2012	3482	Proposta di missione Cod.25958-GEO POST 2015 WG		705,00		
	1	*AZZERAMENTO IMPEGNO COME DA MAIL*	08/07/2020		-705,00	
			Tot.	705,00	-705,00	0,00
2012	3551	Proposta di missione Cod.26014-CDV		193,00		
	1	*azzeramento impegno come da mail*	08/07/2020		-193,00	
			Tot.	193,00	-193,00	0,00
2012	3553	Proposta di missione Cod.26015-CDV		131,00		
	1	*azzeramento impegno come da mail*	08/07/2020		-131,00	
			Tot.	131,00	-131,00	0,00
2012	4196	Proposta di missione Cod.26102-ESA 145th PBEO		555,00		
	1	*AZZERAMENTO IMPEGNO COME DA MAIL*	08/07/2020		-555,00	
			Tot.	555,00	-555,00	0,00
2012	4475	Proposta di missione Cod.26091-ESA/ASI FRAME CO		277,50		
	1	*impegno azzerato come da mail*	08/07/2020		-277,50	
			Tot.	277,50	-277,50	0,00
2012	4574	Proposta di missione Cod.26286-GROUND SEGMENT		486,00		
	1	*AZZERAMENTO IMPEGNO COME DA MAIL*	08/07/2020		-486,00	
			Tot.	486,00	-486,00	0,00
2012	5582	Proposta di missione Cod.26520-MEETING BILATERAL		332,00		
	1	*impegno azzerato come da mail*	08/07/2020		-332,00	
			Tot.	332,00	-332,00	0,00
2012	6390	Proposta di missione Cod.26695-EVENTO ISTITUZION		162,00		
	1	*impegno azzerato come da mail*	08/07/2020		-162,00	
			Tot.	162,00	-162,00	0,00
2012	6392	Proposta di missione Cod.26691-EVENTO ISTITUZION		274,00		
	1	*impegno azzerato come da mail*	08/07/2020		-274,00	
			Tot.	274,00	-274,00	0,00
2012	9437	Proposta di missione Cod.27530-PB-LAU 268 (ADV).		433,97		
	1	*azzeramento impegno come da mail*	08/07/2020		-433,97	
			Tot.	433,97	-433,97	0,00
2012	9512	Proposta di missione Cod.27593-RIUNIONE CON REG		93,00		
	1	*AZZERAMENTO IMPEGNO COME DA MAIL*	08/07/2020		-93,00	
			Tot.	93,00	-93,00	0,00
2012	10108	Proposta di missione Cod.27752-WS EUROMED		330,00		
	1	*AZZERAMENTO IMPEGNO COME DA MAIL*	08/07/2020		-330,00	
			Tot.	330,00	-330,00	0,00
2012	10681	Proposta di missione Cod.27913-PRESENTAZIONE CIS		500,00		
	1	*impegno azzerato come da mail*	08/07/2020		-500,00	
			Tot.	500,00	-500,00	0,00

Stampa Variazioni Impegni
Filtro:Anno ='2020',Residuo,Uscite

Anno Assegn.	N. Imp/Acc Riga Var	Descrizione Impegno/Accertamento / Descrizione Variazione	Data Variaz.	Importo	Variazioni	Totale
2012	10683	Proposta di missione Cod.27915-RIUN. c/o EUMETSAT		493,00		
	1	*AZZERAMENTO IMPEGNO COME DA MAIL*	08/07/2020		-493,00	
			Tot.	**493,00**	**-493,00**	**0,00**
2013	42	Proposta di missione Cod.27992-RIUNIONI GEO POST		1.630,00		
	1	*impegno azzerato come da mail*	08/07/2020		-1.630,00	
			Tot.	**1.630,00**	**-1.630,00**	**0,00**
2013	304	Proposta di missione Cod.28095-RIUN. KOHLHAMMER		531,00		
	1	*impegno azzerato come da mail*	08/07/2020		-531,00	
			Tot.	**531,00**	**-531,00**	**0,00**
2013	1408	Proposta di missione Cod.28460-EARTH EXPLORER 7		418,00		
	1	*impegno azzerato come da mail*	08/07/2020		-418,00	
			Tot.	**418,00**	**-418,00**	**0,00**
2013	2213	Proposta di missione Cod.28661-RIUN. GdL GEO x LA		984,00		
	1	*impegno azzerato come da mail*	08/07/2020		-984,00	
			Tot.	**984,00**	**-984,00**	**0,00**
2013	2695	Proposta di missione Cod.28828-EUMETSAT COUNCIL		311,00		
	1	*impegno azzerato come da mail*	08/07/2020		-311,00	
			Tot.	**311,00**	**-311,00**	**0,00**
2013	2929	Proposta di missione Cod.28850-EGU 2013		362,34		
	1	*impegno azzerato come da mail*	08/07/2020		-362,34	
			Tot.	**362,34**	**-362,34**	**0,00**
2013	3420	Proposta di missione Cod.28970-PB-EO MEETING IN		1.787,61		
	1	*impegno azzerato come da mail*	08/07/2020		-1.787,61	
			Tot.	**1.787,61**	**-1.787,61**	**0,00**
2013	3901	Proposta di missione Cod.29092-PRESENTAZIONE AL		377,00		
	1	*impegno azzerato come da mail*	08/07/2020		-377,00	
			Tot.	**377,00**	**-377,00**	**0,00**
2013	4195	Proposta di missione Cod.29166-RIUNIONE GRUPPO D		935,00		
	1	*impegno azzerato come da mail*	08/07/2020		-935,00	
			Tot.	**935,00**	**-935,00**	**0,00**
2013	4965	Proposta di missione Cod.29375-RIUNIONE CONSIGLI		547,00		
	1	*impegno azzerato come da mail*	08/07/2020		-547,00	
			Tot.	**547,00**	**-547,00**	**0,00**
2013	5099	Proposta di missione Cod.29463-RIUNIONE CON KOH		243,00		
	1	*impegno azzerato come da mail*	08/07/2020		-243,00	
			Tot.	**243,00**	**-243,00**	**0,00**
2013	5450	Proposta di missione Cod.29496-RIUN. ING VITA., DG		273,00		
	1	*impegno azzerato come da mail*	08/07/2020		-273,00	
			Tot.	**273,00**	**-273,00**	**0,00**
2007	1476	Proposta di missione Cod.5104-ESPLETAMENTO INCA		335,47		
	1	*cancellazione*	09/07/2020		-335,47	
			Tot.	**335,47**	**-335,47**	**0,00**

Stampa Variazioni Impegni
Filtro:Anno ='2020',Residuo,Uscite

Anno Assegn.	N. Imp/Acc Riga Var	Descrizione Impegno/Accertamento / Descrizione Variazione	Data Variaz.	Importo	Variazioni	Totale
2008	12676	Riconoscimento ulteriore rimborso spese relative a l		77,86		
	1	*cancellazione*	09/07/2020		-77,86	
			Tot.	77,86	-77,86	0,00
2010	4372	Proposta di missione Cod.18845-PB HME N. 25		200,77		
	1	*depennamento per prescrizione*	09/07/2020		-200,77	
			Tot.	200,77	-200,77	0,00
2007	7471	Proposta di missione Cod.5104-ESPLETAMENTO INCA		10,00		
	1	*cancellazione*	10/07/2020		-10,00	
			Tot.	10,00	-10,00	0,00
2010	1174	Proposta di missione Cod.17768-SESSION TESI DI DO		83,00		
	1	*impegno azzerato come da mail*	13/07/2020		-83,00	
			Tot.	83,00	-83,00	0,00
2010	1702	Proposta di missione Cod.17980-STAVE ADVISORY M		133,00		
	1	*impegno azzerato come da mail*	13/07/2020		-133,00	
			Tot.	133,00	-133,00	0,00
2010	7313	Proposta di missione Cod.19878-MILESTONE PROGR.		183,00		
	1	*impegno azzerato come da mail*	13/07/2020		-183,00	
			Tot.	183,00	-183,00	0,00
2010	8214	Proposta di missione Cod.20184-MEETING PB-HME #2		559,00		
	1	*impegno azzerato come da mail*	13/07/2020		-559,00	
			Tot.	559,00	-559,00	0,00
2010	9805	Proposta di missione Cod.20933-FIRMA ACCORDO AS		403,00		
	1	*impegno azzerato come da mail*	13/07/2020		-403,00	
			Tot.	403,00	-403,00	0,00
2011	194	Proposta di missione Cod.21517-RIUNIONE SU CEOS		164,00		
	1	*impegno azzerato come da mail*	13/07/2020		-164,00	
			Tot.	164,00	-164,00	0,00
2011	989	Proposta di missione Cod.21679-FORNITURA SUPPOR		43,00		
	1	*azzerato come da mail*	13/07/2020		-43,00	
			Tot.	43,00	-43,00	0,00
2011	4603	Proposta di missione Cod.22811-RIUNIONE CON G. K		41,00		
	1	*impegno azzerato come da mail*	13/07/2020		-41,00	
			Tot.	41,00	-41,00	0,00
2011	5072	Proposta di missione Cod.22959-26TH MEETING OF TH		92,00		
	1	*azzerato come da mail*	13/07/2020		-92,00	
			Tot.	92,00	-92,00	0,00
2011	5159	Proposta di missione Cod.22854-CDA INTEGRATO		200,00		
	1	*azzerato come da mail*	13/07/2020		-200,00	
			Tot.	200,00	-200,00	0,00
2011	5839	Proposta di missione Cod.22949-49TH INTERNATIONA		1.179,00		
	1	*azzerato come da mail*	13/07/2020		-1.179,00	
			Tot.	1.179,00	-1.179,00	0,00

Stampa Variazioni Impegni
Filtro:Anno ='2020',Residuo,Uscite

Anno Assegn.	N. Imp/Acc Riga Var	Descrizione Impegno/Accertamento / Descrizione Variazione	Data Variaz.	Importo	Variazioni	Totale
2011	6566	Proposta di missione Cod.23375-CDV		193,00		
	1	*azzerato come da mail*	13/07/2020		-193,00	
			Tot.	193,00	-193,00	0,00
2011	6571	Proposta di missione Cod.23378-WS OPERA - DIP PR		200,00		
	1	*azzerato come da mail*	13/07/2020		-200,00	
			Tot.	200,00	-200,00	0,00
2011	6588	Proposta di missione Cod.23381-INVITATION TO 3RD		62,00		
	1	*azzerata come da mail*	13/07/2020		-62,00	
			Tot.	62,00	-62,00	0,00
2011	6604	Proposta di missione Cod.23324-LANCIO STS 135.		381,00		
	1	*azzerato come da mail*	13/07/2020		-381,00	
			Tot.	381,00	-381,00	0,00
2011	7194	Proposta di missione Cod.23624-PARTECIPAZIONE P		31,00		
	1	*azzerato come da mail*	13/07/2020		-31,00	
			Tot.	31,00	-31,00	0,00
2011	8377	Proposta di missione Cod.23800-ESA PB EO GROUND		562,00		
	1	*azzerato come da mail*	13/07/2020		-562,00	
			Tot.	562,00	-562,00	0,00
2011	8416	Proposta di missione Cod.23885-CONVEGNO SPACE		131,00		
	1	*impegno azzerato come da mail*	13/07/2020		-131,00	
			Tot.	131,00	-131,00	0,00
2011	9219	Proposta di missione Cod.24094-GNSS - GALILEO: PR		413,00		
	1	*azzerato come da mail*	13/07/2020		-413,00	
			Tot.	413,00	-413,00	0,00
2012	252	Proposta di missione Cod.24419-CEOS PLENARY		848,00		
	1	*azzerato come da mail*	13/07/2020		-848,00	
			Tot.	848,00	-848,00	0,00
2012	254	Proposta di missione Cod.24420-GEO PLENARY E RIU		900,00		
	1	*azzeramento come da mail*	13/07/2020		-900,00	
			Tot.	900,00	-900,00	0,00
2012	259	Proposta di missione Cod.24720-PBEO GROUND SEG		1.081,52		
	1	*impegno azzerato come da mail*	13/07/2020		-1.081,52	
			Tot.	1.081,52	-1.081,52	0,00
2012	700	Proposta di missione Cod.25015-RIUNIONE PER POR		193,00		
	1	*azzerato come da mail*	13/07/2020		-193,00	
			Tot.	193,00	-193,00	0,00
2012	3060	Proposta di missione Cod.25826-PORTALE DI COSMO		154,00		
	1	*azzerato come da mail*	13/07/2020		-154,00	
			Tot.	154,00	-154,00	0,00
2012	3919	Proposta di missione Cod.26076-3° CONNGR. NAZION.		62,00		
	1	*azzerato come da mail*	13/07/2020		-62,00	
			Tot.	62,00	-62,00	0,00

Stampa Variazioni Impegni
Filtro:Anno ='2020',Residuo,Uscite

Anno Assegn.	N. Imp/Acc Riga Var	Descrizione Impegno/Accertamento / Descrizione Variazione	Data Variaz.	Importo	Variazioni	Totale
2019	8641	Proposta di missione Cod.50754-Riunione programma		120,00		
	1	*Adeguamento impegno*	14/07/2020		-120,00	
			Tot.	120,00	-120,00	0,00
2017	2122	Proposta di missione Cod.40761-CLOSEYE FINAL EVE		324,45		
	1	*Adeguamento impegno*	17/07/2020		-294,45	
			Tot.	324,45	-294,45	30,00
2017	9006	Proposta di missione Cod.43291-Review Annuale di P		310,00		
	1	*Adeguamento impegno*	17/07/2020		-58,10	
			Tot.	310,00	-58,10	251,90
2018	1326	Proposta di missione Cod.44369- EUCISE 2020 Execut		240,00		
	1	*Adeguamento impegno*	17/07/2020		-43,98	
			Tot.	240,00	-43,98	196,02
2018	4917	Proposta di missione Cod.45718-EUCISE 2020Stakeho		270,00		
	1	*Adeguamento impegno*	17/07/2020		-18,64	
			Tot.	270,00	-18,64	251,36
2017	1208	Proposta di missione Cod.-EMG MEETING		796,37		
	1	*Variazione per importo 0*	23/07/2020		-796,37	
			Tot.	796,37	-796,37	0,00
2016	2409	Proposta di missione Cod.37802-BIBLIOTECARI AL T		92,00		
	1	*costo zero*	02/09/2020		-92,00	
			Tot.	92,00	-92,00	0,00
2017	8395	Proposta di missione Cod.42990-Tecnologie per la fo		93,00		
	1	*costo zero*	02/09/2020		-93,00	
			Tot.	93,00	-93,00	0,00
2017	9126	Proposta di missione Cod.43369- Conferenza sull'Es		30,00		
	1	*missione costo zero*	02/09/2020		-30,00	
			Tot.	30,00	-30,00	0,00
2018	862	2018 - Impegno economico per l'adesione triennale		305,00		
	1	*Economia*	02/09/2020		-305,00	
			Tot.	305,00	-305,00	0,00
2019	229	2019 - Impegno economico per l'adesione triennale		610,00		
	1	*Economia*	02/09/2020		-610,00	
			Tot.	610,00	-610,00	0,00
2011	6589	Proposta di missione Cod.23382-MEETING MCO E CID		186,00		
	1	*adeguamento impegno*	03/09/2020		-186,00	
			Tot.	186,00	-186,00	0,00
2012	864	Proposta di missione Cod.25133-ESA WS ON DISAST		455,00		
	2	*Adeguamento impegno*	03/09/2020		-10,00	
			Tot.	455,00	-10,00	445,00
2019	4812	Proposta di missione Cod.49792-terzo meeting tecnic		61,00		
	1	*adeguamento impegno*	04/09/2020		-46,65	
			Tot.	61,00	-46,65	14,35

Stampa Variazioni Impegni
Filtro:Anno ='2020',Residuo,Uscite

Anno Assegn.	N. Imp/Acc Riga Var	Descrizione Impegno/Accertamento / Descrizione Variazione	Data Variaz.	Importo	Variazioni	Totale
2015	6385	Proposta di missione Cod.35501-WORKSOP		155,00		
	1	*missione annullaa*	07/09/2020		-155,00	
			Tot.	155,00	-155,00	0,00
2016	8289	Proposta di missione Cod.39226-20th international w		200,00		
	1	*inserimento errato. missione di ottobre*	07/09/2020		-200,00	
			Tot.	200,00	-200,00	0,00
2017	7854	Proposta di missione Cod.42818-PROG. SDSA		31,00		
	1	*Adeguamento impegno*	07/09/2020		-3,26	
			Tot.	31,00	-3,26	27,74
2017	8035	Proposta di missione Cod.42941-Attività di collabor		150,00		
	1	*Adeguamento impegno*	07/09/2020		-150,00	
			Tot.	150,00	-150,00	0,00
2017	9924	Proposta di missione Cod.43737-Attività per Sardini		61,00		
	1	*Adeguamento impegno*	07/09/2020		-32,58	
			Tot.	61,00	-32,58	28,42
2019	5939	Proposta di missione Cod.50181- Osservazioni solari		51,00		
	1	*Adeguamento impegno*	07/09/2020		-51,00	
			Tot.	51,00	-51,00	0,00
2019	8919	Proposta di missione Cod.50916-SDSA		46,00		
	1	*Adeguamento impegno*	07/09/2020		-16,36	
			Tot.	46,00	-16,36	29,64
2016	8131	Proposta di missione Cod.39193-C-MSI-UGS ON SITE		154,00		
	1	*missione annullata*	08/09/2020		-154,00	
			Tot.	154,00	-154,00	0,00
2019	1662	Proposta di missione Cod.48330-PB-Lau del 12 marzo		270,00		
	1	*Adeguamento impegno*	08/09/2020		-113,70	
			Tot.	270,00	-113,70	156,30
2019	3225	Proposta di missione Cod.49296-LANCIO PRISMA		380,00		
	1	*chiusa con fattura da ferdinando*	08/09/2020		-380,00	
			Tot.	380,00	-380,00	0,00
2019	9166	Proposta di missione Cod.50942- bilaterale con dire		41,00		
	1	*adeguamento impegno*	08/09/2020		-41,00	
			Tot.	41,00	-41,00	0,00
2011	5840	Proposta di missione Cod.22950-49TH INTERNATIONA		1.330,00		
	1	*Adeguamento impegno*	09/09/2020		-450,00	
			Tot.	1.330,00	-450,00	880,00
2015	8862	Proposta di missione Cod.36197-TEST VIBRAZIONALI		31,00		
	1	*Adeguamento impegno (missione annullata)*	09/09/2020		-31,00	
			Tot.	31,00	-31,00	0,00
2017	7112	Proposta di missione Cod.42525-Riunioni con Flight		93,00		
	1	*Adeguamento impegno*	09/09/2020		-93,00	
			Tot.	93,00	-93,00	0,00

Stampa Variazioni Impegni
Filtro:Anno ='2020',Residuo,Uscite

Anno Assegn.	N. Imp/Acc Riga Var	Descrizione Impegno/Accertamento / Descrizione Variazione	Data Variaz.	Importo	Variazioni	Totale
2018	**8208**	**Proposta di missione Cod.47040-31th meeting of the**		**129,12**		
	1	*Adeguamento impegno*	11/09/2020		-129,12	
			Tot.	**129,12**	**-129,12**	**0,00**
2019	**2555**	**Proposta di missione Cod.48823-Commissione concor**		**116,80**		
	1	*Adeguamento impegno*	11/09/2020		-116,80	
			Tot.	**116,80**	**-116,80**	**0,00**
2019	**9495**	**Proposta di missione Cod.51157-Conferenza di serviz**		**30,00**		
	1	*Adeguamento impegno*	11/09/2020		-30,00	
			Tot.	**30,00**	**-30,00**	**0,00**
2015	**6660**	**Proposta di missione Cod.35523-IPC 294+ WORKSHOP**		**694,50**		
	1	*adeguamento impegno*	14/09/2020		-613,10	
			Tot.	**694,50**	**-613,10**	**81,40**
2015	**9113**	**Proposta di missione Cod.36290-CSG FASE C4**		**93,00**		
	1	*adeguamento impegno*	14/09/2020		-93,00	
			Tot.	**93,00**	**-93,00**	**0,00**
2016	**4846**	**Proposta di missione Cod.38403-audit**		**52,65**		
	1	*adeguamento impegno*	14/09/2020		-52,65	
			Tot.	**52,65**	**-52,65**	**0,00**
2016	**7591**	**Proposta di missione Cod.39039-RIENTRO ALLA LOCA**		**31,00**		
	1	*adeguamento impegno*	14/09/2020		-31,00	
			Tot.	**31,00**	**-31,00**	**0,00**
2019	**8373**	**Proposta di missione Cod.50592-Riunione secondo av**		**46,00**		
	1	*Adeguamento impegno*	14/09/2020		-9,80	
			Tot.	**46,00**	**-9,80**	**36,20**
2018	**544**	**Proposta di missione Cod.44037-seduta CTS**		**191,65**		
	1	*adeguamento impegno*	15/09/2020		-191,65	
			Tot.	**191,65**	**-191,65**	**0,00**
2018	**4453**	**Proposta di missione Cod.45591-CODIGER - GIORNAT**		**202,75**		
	1	*Azzeramento impegno - Doppione*	21/09/2020		-202,75	
			Tot.	**202,75**	**-202,75**	**0,00**
2019	**3491**	**Proposta di missione Cod.49423- High Level Forum w**		**255,00**		
	1	*Adeguamento impegno*	21/09/2020		-255,00	
			Tot.	**255,00**	**-255,00**	**0,00**
2010	**9111**	**Proposta di missione Cod.20484-LANCIO MISSIONE S**		**725,00**		
	1	*Prescritta - Chiusa*	22/09/2020		-725,00	
			Tot.	**725,00**	**-725,00**	**0,00**
2011	**4559**	**Proposta di missione Cod.22788-MORE - BEPI COLOM**		**62,00**		
	1	*Adeguamento impegno*	22/09/2020		-62,00	
			Tot.	**62,00**	**-62,00**	**0,00**
2011	**5630**	**Proposta di missione Cod.23122-PM2 - CONTRATTO I**		**62,00**		
	1	*adeguamento impegno missione a costo zero*	22/09/2020		-62,00	
			Tot.	**62,00**	**-62,00**	**0,00**

Stampa Variazioni Impegni
Filtro:Anno ='2020',Residuo,Uscite

Anno Assegn.	N. Imp/Acc Riga Var	Descrizione Impegno/Accertamento / Descrizione Variazione	Data Variaz.	Importo	Variazioni	Totale
2014	9675	Proposta di missione Cod.33598-LEZIONE 2		31,00		
	1	*Adeguamento impegno*	22/09/2020		-31,00	
			Tot.	31,00	-31,00	0,00
2016	10627	Proposta di missione Cod.39930-SESSIONE HANDS -		31,00		
	1	*Chiusa a zero*	22/09/2020		-31,00	
			Tot.	31,00	-31,00	0,00
2016	5522	Proposta di missione Cod.38541-PRESENTAZIONE DEI		123,00		
	1	*Adeguamento impegno*	23/09/2020		-123,00	
			Tot.	123,00	-123,00	0,00
2017	4901	Proposta di missione Cod.41590-Aggiornamento sullo		31,00		
	1	*Adeguamento impegno*	23/09/2020		-31,00	
			Tot.	31,00	-31,00	0,00
2017	5002	Proposta di missione Cod.41655-micro HETSAT CDR		155,00		
	1	*Adeguamento impegno*	23/09/2020		-155,00	
			Tot.	155,00	-155,00	0,00
2017	8520	Proposta di missione Cod.43101-Presentazione scient		50,00		
	1	*Adeguamento impegno*	23/09/2020		-50,00	
			Tot.	50,00	-50,00	0,00
2017	8522	Proposta di missione Cod.43101-Presentazione scient		141,65		
	1	*Adeguamento impegno*	23/09/2020		-141,65	
			Tot.	141,65	-141,65	0,00
2017	8638	Proposta di missione Cod.43135-PR Payload PRISMA		31,00		
	1	*CHIUSA SENZA COSTI*	23/09/2020		-31,00	
			Tot.	31,00	-31,00	0,00
2018	3976	Proposta di missione Cod.45425-Riunione tecnica pre		31,00		
	1	*Adeguamento impegno*	23/09/2020		-31,00	
			Tot.	31,00	-31,00	0,00
2018	4980	Proposta di missione Cod.45773-Inaugurazione Came		93,00		
	1	*Adeguamento impegno*	23/09/2020		-93,00	
			Tot.	93,00	-93,00	0,00
2018	5596	Proposta di missione Cod.46039-Chiusura SQR e rice		93,00		
	1	*Adeguamento impegno*	23/09/2020		-93,00	
			Tot.	93,00	-93,00	0,00
2018	8412	Proposta di missione Cod.47138-Verifica stato pre-P		293,00		
	1	*Adeguamento impegno*	23/09/2020		-293,00	
			Tot.	293,00	-293,00	0,00
2018	8794	Proposta di missione Cod.47241-PLATiNO pre PDR m		473,00		
	1	*Adeguamento impegno*	23/09/2020		-473,00	
			Tot.	473,00	-473,00	0,00
2019	9612	Proposta di missione Cod.51216-test di integrazione		1.080,00		
	1	*Adeguamento impegno*	23/09/2020		-552,78	
			Tot.	1.080,00	-552,78	527,22

Stampa Variazioni Impegni
Filtro:Anno ='2020',Residuo,Uscite

Anno Assegn.	N. Imp/Acc Riga Var	Descrizione Impegno/Accertamento / Descrizione Variazione	Data Variaz.	Importo	Variazioni	Totale
2014	6698	Proposta di missione Cod.32691-RIUNIONE LAVORI		124,00		
	1	*Adeguamento impegno*	24/09/2020		-124,00	
			Tot.	124,00	-124,00	0,00
2017	7831	Proposta di missione Cod.42812-Partecipazione come		255,00		
	1	*Adeguamento impegno*	24/09/2020		-255,00	
			Tot.	255,00	-255,00	0,00
2019	9608	Proposta di missione Cod.51214-CSG II Generazione -		600,00		
	1	*annullata*	24/09/2020		-600,00	
			Tot.	600,00	-600,00	0,00
2019	9303	Proposta di missione Cod.51003-Organizzazione ed e		155,00		
	1	*Adeguamento impegno*	25/09/2020		-39,70	
			Tot.	155,00	-39,70	115,30
2007	7240	Proposta di missione Cod.7192-ESPLETAMENTO INCA		100,00		
	1	*prescrizione*	05/10/2020		-100,00	
			Tot.	100,00	-100,00	0,00
2008	4816	Proposta di missione Cod.10131-CERIMONIA FINALE		400,00		
	1	*Prescrizione*	05/10/2020		-400,00	
			Tot.	400,00	-400,00	0,00
2008	6543	Proposta di missione Cod.10840-FIRMA ACCORDO Q		200,00		
	1	*prescrizione*	05/10/2020		-200,00	
			Tot.	200,00	-200,00	0,00
2019	9210	Proposta di missione Cod.50965-PERASPERA - Meetin		385,56		
	1	*ADEGUAMENTO*	09/10/2020		-385,56	
			Tot.	385,56	-385,56	0,00
2019	9359	Proposta di missione Cod.51060-PSA final review me		301,00		
	1	*ADEGUAMENTO IMPEGNO*	09/10/2020		-301,00	
			Tot.	301,00	-301,00	0,00
2009	672	Proposta di missione Cod.13260-MEETING ASI DF UNI		123,52		
	1	*Variazione*	13/10/2020		-23,52	
			Tot.	123,52	-23,52	100,00
2015	9161	Proposta di missione Cod.36364-SEDUTA DEL CDA AS		50,00		
	1	*Impegno azzerato*	15/10/2020		-50,00	
			Tot.	50,00	-50,00	0,00
2018	3506	Proposta di missione Cod.45170-CIRA - VISITA STRUT		161,10		
	1	*Impegno azzerato*	15/10/2020		-161,10	
			Tot.	161,10	-161,10	0,00
2001	200101046	Contributi anno 2001		8.887,78		
	1	*Quota eccedente impegno*	16/10/2020		-8.887,78	
			Tot.	8.887,78	-8.887,78	0,00
2001	200101048	Anticipazioni anno 2001		98.640,21		
	1	*Quota eccedente impegno*	16/10/2020		-98.640,21	
			Tot.	98.640,21	-98.640,21	0,00

Stampa Variazioni Impegni
Filtro:Anno ='2020',Residuo,Uscite

Anno Assegn.	N. Imp/Acc Riga Var	Descrizione Impegno/Accertamento / Descrizione Variazione	Data Variaz.	Importo	Variazioni	Totale
2001	**200101049**	**Anticipazioni anno 2001**		**22.829,55**		
	1	*Quota eccedente impegno*	16/10/2020		-22.829,55	
			Tot.	**22.829,55**	**-22.829,55**	**0,00**
2002	**200201030**	**Contributi anno 2002**		**1.170,73**		
	1	*Quota eccedente impegno*	16/10/2020		-1.170,73	
			Tot.	**1.170,73**	**-1.170,73**	**0,00**
2002	**200201031**	**Anticipazioni anno 2002**		**11.497,69**		
	1	*Quota eccedente impegno*	16/10/2020		-11.497,69	
			Tot.	**11.497,69**	**-11.497,69**	**0,00**
2003	**2003**	**Contributi anno 2003**		**738,28**		
	1	*Quota eccedente impegno*	16/10/2020		-738,28	
			Tot.	**738,28**	**-738,28**	**0,00**
2004	**200401055**	**Contributi anno 2004**		**4.594,26**		
	1	*Quota eccedente impegno*	16/10/2020		-3.642,96	
	2	*Quota eccedente impegno*	16/10/2020		-951,30	
			Tot.	**4.594,26**	**-4.594,26**	**0,00**
2005	**200501101**	**Contributi anno 2005**		**3.408,00**		
	1	*Quota eccedente impegno*	16/10/2020		-3.201,07	
	2	*Quota eccedente impegno*	16/10/2020		-206,93	
			Tot.	**3.408,00**	**-3.408,00**	**0,00**
2006	**412**	**Contributi Personale Comandato c/o ASI mese di Genn**		**111,03**		
	1	*Quota eccedente impegno*	16/10/2020		-111,03	
			Tot.	**111,03**	**-111,03**	**0,00**
2006	**413**	**Contributi Personale Comandato c/o ASI mese di Genn**		**83,18**		
	1	*Quota eccedente impegno*	16/10/2020		-83,18	
			Tot.	**83,18**	**-83,18**	**0,00**
2006	**415**	**Contributi Perosnale Comandato c/o ASI mese di Gen**		**87,69**		
	1	*quota eccedente impegno*	16/10/2020		-87,69	
			Tot.	**87,69**	**-87,69**	**0,00**
2006	**417**	**Contributi Personale Comandato c/o ASI mese di Gen**		**129,22**		
	1	*Quota eccedente impegno*	16/10/2020		-129,22	
			Tot.	**129,22**	**-129,22**	**0,00**
2006	**418**	**Contributi Personale Comandato c/o ASI mese di Gen**		**139,47**		
	1	*Quota eccedente impegno*	16/10/2020		-139,47	
			Tot.	**139,47**	**-139,47**	**0,00**
2006	**1018**	**Contributi Personale Comandato c/o ASI mese di Febb**		**115,43**		
	1	*Quota eccedente impegno*	16/10/2020		-115,43	
			Tot.	**115,43**	**-115,43**	**0,00**
2006	**1019**	**Contributi Personale Comandato c/o ASI mese di Febb**		**86,38**		
	1	*quota eccedente impegno*	16/10/2020		-86,38	
			Tot.	**86,38**	**-86,38**	**0,00**
2006	**1020**	**Contributi Personale Comandato c/o ASI mese di Feb**		**90,65**		

Stampa Variazioni Impegni
Filtro:Anno ='2020',Residuo,Uscite

Anno Assegn.	N. Imp/Acc Riga Var	Descrizione Impegno/Accertamento / Descrizione Variazione	Data Variaz.	Importo	Variazioni	Totale
	1	*Quota eccedente impegno*	16/10/2020		-90,65	
			Tot.	**90,65**	**-90,65**	**0,00**
2006	**1021**	**Contributi Personale Comandato c/o ASI mese di Febb**		**170,67**		
	1	*Quota eccedente impegno*	16/10/2020		-170,67	
			Tot.	**170,67**	**-170,67**	**0,00**
2006	**1022**	**Contributi Personale Comandato c/o ASI mese di Febb**		**100,36**		
	1	*Quota eccedente impegno*	16/10/2020		-100,36	
			Tot.	**100,36**	**-100,36**	**0,00**
2006	**1411**	**Contributi Personale Comandato c/o ASI mese di Marz**		**110,43**		
	1	*Quota eccedente impegno*	16/10/2020		-110,43	
			Tot.	**110,43**	**-110,43**	**0,00**
2006	**1412**	**Contributi Personale Comandato c/o ASI mese di Marz**		**82,69**		
	1	*Quota eccedente impegno*	16/10/2020		-82,69	
			Tot.	**82,69**	**-82,69**	**0,00**
2006	**1413**	**Contributi Personale Comandato c/o ASI mese di Mar**		**87,18**		
	1	*Quota eccedente impegno*	16/10/2020		-87,18	
			Tot.	**87,18**	**-87,18**	**0,00**
2006	**1414**	**Contributi Personale Comandato c/o ASI mese di Marz**		**128,53**		
	1	*Quota eccedente impegno*	16/10/2020		-128,53	
			Tot.	**128,53**	**-128,53**	**0,00**
2018	**1065**	**Proposta di missione Cod.44239- GANOMICS Progres**		**120,00**		
	1	*Adeguamento impegno*	16/10/2020		-120,00	
			Tot.	**120,00**	**-120,00**	**0,00**
2006	**1415**	**Contributi Personale Comandato c/o ASI mese di Marz**		**98,29**		
	1	*Quota eccedente impegno*	19/10/2020		-98,29	
			Tot.	**98,29**	**-98,29**	**0,00**
2006	**1459**	**Contributi Personale Comandato c/o ASI mese di Mar**		**191,41**		
	1	*Quota eccedente impegno*	19/10/2020		-191,41	
			Tot.	**191,41**	**-191,41**	**0,00**
2006	**1973**	**Contributi Personale Comandato c/o ASI mese di April**		**110,42**		
	1	*Quota eccedente impegno*	19/10/2020		-110,42	
			Tot.	**110,42**	**-110,42**	**0,00**
2006	**1975**	**Contributi Personale Comandato c/o ASI mese di April**		**82,68**		
	1	*Quota eccedente impegno*	19/10/2020		-82,68	
			Tot.	**82,68**	**-82,68**	**0,00**
2006	**1977**	**Contributi Personale Comandato c/o ASI mese di Apri**		**87,17**		
	1	*Quota eccedente impegno*	19/10/2020		-87,17	
			Tot.	**87,17**	**-87,17**	**0,00**
2006	**1979**	**Contributi Personale Comandato c/o ASI mese di Apri**		**128,51**		
	1	*Quota eccedente impegno*	19/10/2020		-128,51	
			Tot.	**128,51**	**-128,51**	**0,00**
2006	**1980**	**Contributi Personale Comandato c/o ASI mese di Apri**		**98,28**		

Stampa Variazioni Impegni
Filtro:Anno ='2020',Residuo,Uscite

Anno Assegn.	N. Imp/Acc Riga Var	Descrizione Impegno/Accertamento / Descrizione Variazione	Data Variaz.	Importo	Variazioni	Totale
	1	*Quota eccedente impegno*	19/10/2020		-98,28	
			Tot.	**98,28**	**-98,28**	**0,00**
2006	**1982**	**Contributi Personale Comandato c/o ASI mese di Apri**		**110,42**		
	1	*Quota eccedente impegno*	19/10/2020		-110,42	
			Tot.	**110,42**	**-110,42**	**0,00**
2006	**2487**	**Contributi Personale Comandato c/o ASI mese di Magg**		**110,42**		
	1	*Quota eccedente impegno*	19/10/2020		-110,42	
			Tot.	**110,42**	**-110,42**	**0,00**
2006	**2488**	**Contributi Personale Comandato c/o ASI mese di Magg**		**82,68**		
	1	*Quota eccedente impegno*	19/10/2020		-82,68	
			Tot.	**82,68**	**-82,68**	**0,00**
2006	**2489**	**Contributi Personale Comandato c/o ASI mese di Mag**		**99,78**		
	1	*Quota eccedente impegno*	19/10/2020		-99,78	
			Tot.	**99,78**	**-99,78**	**0,00**
2006	**2490**	**Contributi Personale Comandato c/o ASI mese di Mag**		**147,60**		
	1	*Quota eccedente impegno*	19/10/2020		-147,60	
			Tot.	**147,60**	**-147,60**	**0,00**
2006	**2491**	**Contributi Personale Comandato c/o ASI mese di Mag**		**103,91**		
	1	*Quota eccedente impegno*	19/10/2020		-103,91	
			Tot.	**103,91**	**-103,91**	**0,00**
2006	**2492**	**Contributi Personale Comandato c/o ASI mese di Mag**		**110,42**		
	1	*Quota eccedente impegno*	19/10/2020		-110,42	
			Tot.	**110,42**	**-110,42**	**0,00**
2006	**3495**	**Ritenute prev.li mese di Giugno 2006 - [redacted].**		**287,74**		
	1	*Quota eccedente impegno*	19/10/2020		-287,74	
			Tot.	**287,74**	**-287,74**	**0,00**
2006	**3496**	**Ritenute prev.li mese di Giugno 2006 - [redacted]**		**198,07**		
	1	*Quota eccedente impegno*	19/10/2020		-198,07	
			Tot.	**198,07**	**-198,07**	**0,00**
2006	**3497**	**Ritenute prev.li mese di Giugno 2006 - [redacted].**		**209,45**		
	1	*Quota eccedente impegno*	19/10/2020		-209,45	
			Tot.	**209,45**	**-209,45**	**0,00**
2006	**3498**	**Ritenute prev.li mese di Giugno 2006 - [redacted].**		**351,39**		
	1	*Quota eccedente impegno*	19/10/2020		-351,39	
			Tot.	**351,39**	**-351,39**	**0,00**
2006	**3499**	**Ritenute prev.li mese di Giugno 2006 - [redacted].**		**252,81**		
	1	*Quota eccedente impegno*	19/10/2020		-252,81	
			Tot.	**252,81**	**-252,81**	**0,00**
2006	**3500**	**Ritenute prev.li mese di Giugno 2006 - [redacted].**		**280,94**		
	1	*Quota eccedente impegno*	19/10/2020		-280,94	
			Tot.	**280,94**	**-280,94**	**0,00**
2006	**3892**	**Ritenute prev.li mese di Luglio 2006 - [redacted]**		**110,39**		

Stampa Variazioni Impegni
Filtro:Anno ='2020',Residuo,Uscite

Anno Assegn.	N. Imp/Acc Riga Var	Descrizione Impegno/Accertamento / Descrizione Variazione	Data Variaz.	Importo	Variazioni	Totale
	1	*Quota eccedente impegno*	19/10/2020		-110,39	
			Tot.	**110,39**	**-110,39**	**0,00**
2006	**3893**	**Ritenute prev.li mese di Luglio 2006 -** [redacted]		**82,66**		
	1	*Quota eccedente impegno*	19/10/2020		-82,66	
			Tot.	**82,66**	**-82,66**	**0,00**
2006	**3894**	**Ritenute prev.li mese di Luglio 2006 -** [redacted]		**87,15**		
	1	*Quota eccedente impegno*	19/10/2020		-87,15	
			Tot.	**87,15**	**-87,15**	**0,00**
2006	**3895**	**Ritenute prev.li mese di Luglio 2006 -** [redacted]		**128,48**		
	1	*Quota eccedente impegno*	19/10/2020		-128,48	
			Tot.	**128,48**	**-128,48**	**0,00**
2006	**3896**	**Ritenute prev.li mese di Luglio 2006 -** [redacted]		**98,26**		
	1	*Quota eccedente impegno*	19/10/2020		-98,26	
			Tot.	**98,26**	**-98,26**	**0,00**
2006	**3897**	**Ritenute prev.li mese di Luglio 2006 -** [redacted]		[redacted]		
	[redacted]	[redacted]	[redacted]		-110,39	
			Tot.	**110,39**	**-110,39**	**0,00**
2006	**4482**	**Ritenute prev.li mese di Agosto 2006 -** [redacted]		**110,39**		
	1	*Quota eccedente impegno*	19/10/2020		-110,39	
			Tot.	**110,39**	**-110,39**	**0,00**
2006	**4483**	**Ritenute prev.li mese di Agosto 2006 -** [redacted]		**82,66**		
	1	*Quota eccedente impegno*	19/10/2020		-82,66	
			Tot.	**82,66**	**-82,66**	**0,00**
2006	**4484**	**Ritenute prev.li mese di Agosto 2006 -** [redacted]		**87,15**		
	1	*Quota eccedente impegno*	19/10/2020		-87,15	
			Tot.	**87,15**	**-87,15**	**0,00**
2006	**4485**	**Ritenute prev.li mese di Agosto 2006 -** [redacted]		**128,48**		
	1	*Quota eccedente impegno*	19/10/2020		-128,48	
		[redacted]		[redacted]	[redacted]	[redacted]
[redacted]	[redacted]	[redacted]		**98,26**		
	1	*Quota eccedente impegno*	19/10/2020		-98,26	
			Tot.	**98,26**	**-98,26**	**0,00**
2006	**4487**	**Ritenute prev.li mese di Agosto 2006 -** [redacted]		**110,39**		
	1	*Quota eccedente impegno*	19/10/2020		-110,39	
			Tot.	**110,39**	**-110,39**	**0,00**
2006	**5110**	**Ritenute previdenziali mese di Settembre 2006 - L**[redacted]**r**		**110,39**		
	1	*Quota eccedente impegno*	19/10/2020		-110,39	
			Tot.	**110,39**	**-110,39**	**0,00**
2006	**5111**	**Ritenute previdenziali mese di Settembre 2006 - D**[redacted]**l**		**82,66**		
	1	*Quota eccedente impegno*	19/10/2020		-82,66	
			Tot.	**82,66**	**-82,66**	**0,00**
2006	**5112**	**Ritenute previdenziali mese di Settembre 2006 -** [redacted]		**87,15**		

Stampa Variazioni Impegni
Filtro:Anno ='2020',Residuo,Uscite

Anno Assegn.	N. Imp/Acc Riga Var	Descrizione Impegno/Accertamento / Descrizione Variazione	Data Variaz.	Importo	Variazioni	Totale
	1	*Quota eccedente impegno*	19/10/2020		-87,15	
			Tot.	**87,15**	**-87,15**	**0,00**
2006	**5113**	**Ritenute previdenziali mese di Settembre 2006 - [redacted]**		**128,48**		
	1	*Quota eccedente impegno*	19/10/2020		-128,48	
			Tot.	**128,48**	**-128,48**	**0,00**
2006	**5114**	**Ritenute previdenziali mese di Settembre 2006 - [redacted]**		**98,26**		
	1	*Quota eccedente impegno*	19/10/2020		-98,26	
			Tot.	**98,26**	**-98,26**	**0,00**
2006	**5115**	**Ritenute previdenziali mese di Settembre 2006 - [redacted]e**		**110,39**		
	1	*Quota eccedente impegno*	19/10/2020		-110,39	
			Tot.	**110,39**	**-110,39**	**0,00**
2006	**5825**	**Ritenute previdenziali mese di Ottobre 2006 - L[redacted].**		**110,39**		
	1	*Quota eccedente impegno*	19/10/2020		-110,39	
			Tot.	**110,39**	**-110,39**	**0,00**
2006	**5826**	**Ritenute previdenziali mese di Ottobre 2006 - [redacted]si**		**82,66**		
	1	*Quota eccedente impegno*	19/10/2020		-82,66	
			Tot.	**82,66**	**-82,66**	**0,00**
2006	**5827**	**Ritenute previdenziali mese di Ottobre 2006 - [redacted]**		**87,15**		
	1	*Quota eccedente impegno*	19/10/2020		-87,15	
			Tot.	**87,15**	**-87,15**	**0,00**
2006	**5828**	**Ritenute previdenziali mese di Ottobre 2006 - [redacted]**		**128,48**		
	1	*Quota eccedente impegno*	19/10/2020		-128,48	
			Tot.	**128,48**	**-128,48**	**0,00**
2006	**5829**	**Ritenute previdenziali mese di Ottobre 2006 - [redacted]**		**98,26**		
	1	*Quota eccedente impegno*	19/10/2020		-98,26	
			Tot.	**98,26**	**-98,26**	**0,00**
2006	**5830**	**Ritenute previdenziali mese di Ottobre 2006 - [redacted]**		**110,39**		
	1	*Quota eccedente impegno*	19/10/2020		-110,39	
			Tot.	**110,39**	**-110,39**	**0,00**
2006	**6609**	**Ritenute previdenziali e assistenziali del mese di No**		**110,39**		
	1	*Quota eccedente impegno*	19/10/2020		-110,39	
			Tot.	**110,39**	**-110,39**	**0,00**
2006	**6610**	**Ritenute previdenziali e assistenziali del mese di No**		**82,66**		
	1	*Quota eccedente impegno*	19/10/2020		-82,66	
			Tot.	**82,66**	**-82,66**	**0,00**
2006	**6611**	**Ritenute previdenziali e assistenziali del mese di N**		**87,15**		
	1	*Quota eccedente impegno*	19/10/2020		-87,15	
			Tot.	**87,15**	**-87,15**	**0,00**
2006	**6612**	**Ritenute previdenziali e assistenziali del mese di No**		**128,48**		
	1	*Quota eccedente impegno*	19/10/2020		-128,48	
			Tot.	**128,48**	**-128,48**	**0,00**
2006	**6614**	**Ritenute previdenziali e assistenziali del mese di No**		**98,26**		

Stampa Variazioni Impegni
Filtro:Anno ='2020',Residuo,Uscite

Anno Assegn.	N. Imp/Acc Riga Var	Descrizione Impegno/Accertamento / Descrizione Variazione	Data Variaz.	Importo	Variazioni	Totale
	1	*Quota eccedente impegno*	19/10/2020		-98,26	
			Tot.	**98,26**	**-98,26**	**0,00**
2006	**6615**	**Ritenute previdenziali e assistenziali del mese di No**		**110,39**		
	1	*Quota eccedente impegno*	19/10/2020		-110,39	
			Tot.	**110,39**	**-110,39**	**0,00**
2006	**8056**	**Ritenute previdenziali mese di Dicembre 2006 - L[redacted]i**		**273,49**		
	1	*Quota eccedente impegno*	19/10/2020		-273,49	
			Tot.	**273,49**	**-273,49**	**0,00**
2006	**8057**	**Ritenute previdenziali mese di Dicembre 2006 - [redacted]e**		**166,26**		
	1	*Quota eccedente impegno*	19/10/2020		-166,26	
			Tot.	**166,26**	**-166,26**	**0,00**
2006	**8058**	**Ritenute previdenziali mese di Dicembre 2006 - M[redacted]t**		**171,28**		
	1	*Quota eccedente impegno*	19/10/2020		-171,28	
			Tot.	**171,28**	**-171,28**	**0,00**
2006	**8060**	**Ritenute previdenziali mese di Dicembre 2006 - C[redacted]a**		**352,73**		
	1	*Quota eccedente impegno*	19/10/2020		-352,73	
			Tot.	**352,73**	**-352,73**	**0,00**
2006	**8062**	**Ritenute previdenziali mese di Dicembre 2006 - [redacted]zo**		**253,46**		
	1	*Quota eccedente impegno*	19/10/2020		-253,46	
			Tot.	**253,46**	**-253,46**	**0,00**
2006	**8063**	**Ritenute previdenziali mese di Dicembre 2006 - [redacted]**		**243,92**		
	1	*Quota eccedente impegno*	19/10/2020		-243,92	
			Tot.	**243,92**	**-243,92**	**0,00**
2007	**777**	**Ritenute previdenziali mese di Gennaio 2007 - [redacted]**		**110,11**		
	1	*Quota eccedente impegno*	19/10/2020		-110,11	
			Tot.	**110,11**	**-110,11**	**0,00**
2007	**778**	**Ritenute previdenziali mese di Gennaio 2007 - [redacted]**		**80,96**		
	1	*Quota eccedente impegno*	19/10/2020		-80,96	
			Tot.	**80,96**	**-80,96**	**0,00**
2007	**779**	**Ritenute previdenziali mese di Gennaio 2007 - [redacted]**		**85,69**		
	1	*Quota eccedente impegno*	19/10/2020		-85,69	
			Tot.	**85,69**	**-85,69**	**0,00**
2007	**780**	**Ritenute previdenziali mese di Gennaio 2007 - [redacted]a**		**130,88**		
	1	*Quota eccedente impegno*	19/10/2020		-130,88	
			Tot.	**130,88**	**-130,88**	**0,00**
2007	**781**	**Ritenute previdenziali mese di Gennaio 2007 - [redacted]n**		**97,34**		
	1	*Quota eccedente impegno*	19/10/2020		-97,34	
			Tot.	**97,34**	**-97,34**	**0,00**
2007	**782**	**Ritenute previdenziali mese di Gennaio 2007 - [redacted]**		**110,11**		
	1	*Quota eccedente impegno*	19/10/2020		-110,11	
			Tot.	**110,11**	**-110,11**	**0,00**
2007	**783**	**Ritenute previdenziali mese di Gennaio 2007 - [redacted]**		**87,16**		

Stampa Variazioni Impegni
Filtro:Anno ='2020',Residuo,Uscite

Anno Assegn.	N. Imp/Acc Riga Var	Descrizione Impegno/Accertamento / Descrizione Variazione	Data Variaz.	Importo	Variazioni	Totale
	1	*Quota eccedente impegno*	19/10/2020		-87,16	
			Tot.	**87,16**	**-87,16**	**0,00**
2007	**1651**	**Ritenute prev.li personale comandato mese di Febbra**		**180,47**		
	1	*Quota eccedente impegno*	19/10/2020		-180,47	
			Tot.	**180,47**	**-180,47**	**0,00**
2007	**1652**	**Ritenute prev.li personale comandato mese di Febbrai**		**129,90**		
	1	*Quota eccedente impegno*	19/10/2020		-129,90	
			Tot.	**129,90**	**-129,90**	**0,00**
2007	**1653**	**Ritenute prev.li personale comandato mese di Febbra**		**137,69**		
	1	*Quota eccedente impegno*	19/10/2020		-137,69	
			Tot.	**137,69**	**-137,69**	**0,00**
2007	**1654**	**Ritenute prev.li personale comandato mese di Febbra**		**213,48**		
	1	*Quota eccedente impegno*	19/10/2020		-213,48	
			Tot.	**213,48**	**-213,48**	**0,00**
2007	**1655**	**Ritenute prev.li personale comandato mese di Febbra**		**158,52**		
	1	*Quota eccedente impegno*	19/10/2020		-158,52	
			Tot.	**158,52**	**-158,52**	**0,00**
2007	**1656**	**Ritenute prev.li personale comandato mese di Febbra**		**173,13**		
	1	*Quota eccedente impegno*	19/10/2020		-173,13	
			Tot.	**173,13**	**-173,13**	**0,00**
2007	**1657**	**Ritenute prev.li personale comandato mese di Febbrai**		**87,12**		
	1	*Quota eccedente impegno*	19/10/2020		-87,12	
			Tot.	**87,12**	**-87,12**	**0,00**
2007	**2364**	**Ritenute prev.li personale comandato mese di Marzo**		**152,45**		
	1	*Quota eccedente impegno*	19/10/2020		-152,45	
			Tot.	**152,45**	**-152,45**	**0,00**
2007	**2365**	**Ritenute prev.li personale comandato mese di Marzo**		**80,89**		
	1	*Quota eccedente impegno*	19/10/2020		-80,89	
			Tot.	**80,89**	**-80,89**	**0,00**
2007	**2366**	**Ritenute prev.li personale comandato mese di Marzo**		**120,37**		
	1	*Quota eccedente impegno*	19/10/2020		-120,37	
			Tot.	**120,37**	**-120,37**	**0,00**
2007	**2367**	**Ritenute prev.li personale comandato mese di Marzo**		**130,79**		
	1	*Quota eccedente impegno*	19/10/2020		-130,79	
			Tot.	**130,79**	**-130,79**	**0,00**
2007	**2368**	**Ritenute prev.li personale comandato mese di Marzo**		**136,07**		
	1	*Quota eccedente impegno*	19/10/2020		-136,07	
			Tot.	**136,07**	**-136,07**	**0,00**
2007	**2369**	**Ritenute prev.li personale comandato mese di Marzo**		**110,03**		
	1	*Quota eccedente impegno*	19/10/2020		-110,03	
			Tot.	**110,03**	**-110,03**	**0,00**
2007	**2370**	**Ritenute prev.li personale comandato mese di Marzo**		**87,07**		

Stampa Variazioni Impegni
Filtro:Anno ='2020',Residuo,Uscite

Anno Assegn.	N. Imp/Acc Riga Var	Descrizione Impegno/Accantamento / Descrizione Variazione	Data Variaz.	Importo	Variazioni	Totale
	1	*Quota eccedente impegno*	19/10/2020		-87,07	
			Tot.	**87,07**	**-87,07**	**0,00**
2007	**2896**	**Ritenute prev.li mese di Aprile 2007** [redacted]		**110,03**		
	1	*Quota eccedente impegno*	19/10/2020		-110,03	
			Tot.	**110,03**	**-110,03**	**0,00**
2007	**2897**	**Ritenute prev.li mese di Aprile 2007 - D** [redacted]		**80,89**		
	1	*Quota eccedente impegno*	19/10/2020		-80,89	
			Tot.	**80,89**	**-80,89**	**0,00**
2007	**2898**	**Ritenute prev.li mese di Aprile 2007 - M** [redacted]		**85,62**		
	1	*Quota eccedente impegno*	19/10/2020		-85,62	
			Tot.	**85,62**	**-85,62**	**0,00**
2007	**2899**	**Ritenute prev.li mese di Aprile 2007 -** [redacted]		**130,79**		
	1	*Quota eccedente impegno*	19/10/2020		-130,79	
			Tot.	**130,79**	**-130,79**	**0,00**
2007	**2900**	**Ritenute prev.li mese di Aprile 2007 -** [redacted]		**97,27**		
	1	*Quota eccedente impegno*	19/10/2020		-97,27	
			Tot.	**97,27**	**-97,27**	**0,00**
2011	**154**	**Proposta di missione Cod.21468-MEETING IN ASI.**		**2.748,00**		
	1	*Variazione*	19/10/2020		-2.748,00	
			Tot.	**2.748,00**	**-2.748,00**	**0,00**
2007	**2901**	**Ritenute prev.li mese di Aprile 2007 - P** [redacted]		**110,03**		
	1	*Quota eccedente impegno*	20/10/2020		-110,03	
			Tot.	**110,03**	**-110,03**	**0,00**
2007	**2902**	**Ritenute prev.li mese di Aprile 2007 - C** [redacted]		**87,07**		
	1	*Quota eccedente impegno*	20/10/2020		-87,07	
			Tot.	**87,07**	**-87,07**	**0,00**
2007	**4235**	**Ritenute prev.li mese di maggio 2007 - L** [redacted]		**110,13**		
	1	*Quota eccedente impegno*	20/10/2020		-110,13	
			Tot.	**110,13**	**-110,13**	**0,00**
2007	**4236**	**Ritenute prev.li mese di maggio 2007 - D** [redacted]		**80,97**		
	1	*Quota eccedente impegno*	20/10/2020		-80,97	
			Tot.	**80,97**	**-80,97**	**0,00**
2007	**4237**	**Ritenute prev.li mese di maggio 2007 - M** [redacted]		**85,70**		
	1	*Quota eccedente impegno*	20/10/2020		-85,70	
			Tot.	**85,70**	**-85,70**	**0,00**
2007	**4238**	**Ritenute prev.li mese di maggio 2007 -** [redacted]		[redacted]		
	[redacted]		[redacted]		-130,91	
			Tot.	**130,91**	**-130,91**	**0,00**
2007	**4239**	**Ritenute prev.li mese di maggio 2007 - Ri** [redacted]		**97,35**		
	1	*Quota eccedente impegno*	20/10/2020		-97,35	
			Tot.	**97,35**	**-97,35**	**0,00**
2007	**4240**	**Ritenute prev.li mese di maggio 2007 - P** [redacted]		**110,13**		

Stampa Variazioni Impegni
Filtro:Anno ='2020',Residuo,Uscite

Anno Assegn.	N. Imp/Acc Riga Var	Descrizione Impegno/Accertamento / Descrizione Variazione	Data Variaz.	Importo	Variazioni	Totale
	1	*Quota eccedente impegno*	20/10/2020		-110,13	
			Tot.	**110,13**	**-110,13**	**0,00**
2007	**4241**	**Ritenute prev.li mese di maggio 2007 - [redacted]i**		**87,17**		
	1	*Quota eccedente impegno*	20/10/2020		-87,17	
			Tot.	**87,17**	**-87,17**	**0,00**
2007	**4735**	**Ritenute prev.li mese di Giugno 2007 - [redacted]**		[redacted]		
	[redacted]	[redacted]	[redacted]2020		-293,32	
			Tot.	**293,32**	**-293,32**	**0,00**
2007	**4736**	**Ritenute prev.li mese di Giugno 2007 - D'A[redacted]**		**200,17**		
	1	*Quota eccedente impegno*	20/10/2020		-200,17	
			Tot.	**200,17**	**-200,17**	**0,00**
2007	**4737**	**Ritenute prev.li mese di Giugno 2007 - M[redacted]**		**212,03**		
	1	*Quota eccedente impegno*	20/10/2020		-212,03	
			Tot.	**212,03**	**-212,03**	**0,00**
2007	**4738**	**Ritenute prev.li mese di Giugno 2007 - [redacted]**		**361,16**		
	1	*Quota eccedente impegno*	20/10/2020		-361,16	
			Tot.	**361,16**	**-361,16**	**0,00**
2007	**4739**	**Ritenute prev.li mese di Giugno 2007 - [redacted]**		[redacted]		
	[redacted]	[redacted]	[redacted]		-257,45	
			Tot.	**257,45**	**-257,45**	**0,00**
2007	**4740**	**Ritenute prev.li mese di Giugno 2007 - [redacted]a**		**307,37**		
	1	*Quota eccedente impegno*	20/10/2020		-307,37	
			Tot.	**307,37**	**-307,37**	**0,00**
2007	**5695**	**Ritenute prev.li mese di Luglio 2007 - L[redacted]i**		**110,18**		
	1	*Quota eccedente impegno*	20/10/2020		-110,18	
			Tot.	**110,18**	**-110,18**	**0,00**
2007	**5696**	**Ritenute prev.li mese di Luglio 2007 - D'[redacted]**		**81,00**		
	1	*Quota eccedente impegno*	20/10/2020		-81,00	
			Tot.	**81,00**	**-81,00**	**0,00**
2007	**5698**	**Ritenute prev.li mese di Luglio 2007 - [redacted]**		**97,40**		
	1	*Quota eccedente impegno*	20/10/2020		-97,40	
			Tot.	**97,40**	**-97,40**	**0,00**
2007	**5700**	**Ritenute prev.li mese di Luglio 2007 - [redacted]**		[redacted]		
	[redacted]	[redacted]	[redacted]		-87,23	
			Tot.	**87,23**	**-87,23**	**0,00**
2007	**6420**	**Ritenute prev.li mese di Agosto 2007 - M[redacted]**		**85,74**		
	1	*Quota eccedente impegno*	20/10/2020		-85,74	
			Tot.	**85,74**	**-85,74**	**0,00**
2007	**6422**	**Ritenute prev.li mese di Agosto 2007 - [redacted]**		**110,18**		
	1	*Quota eccedente impegno*	20/10/2020		-110,18	
			Tot.	**110,18**	**-110,18**	**0,00**
2007	**6423**	**Ritenute prev.li mese di Agosto 2007 - C[redacted]**		**87,23**		

Stampa Variazioni Impegni
Filtro:Anno ='2020',Residuo,Uscite

Anno Assegn.	N. Imp/Acc Riga Var	Descrizione Impegno/Accertamento / Descrizione Variazione	Data Variaz.	Importo	Variazioni	Totale
	1	*Quota eccedente impegno*	20/10/2020		-87,23	
			Tot.	**87,23**	**-87,23**	**0,00**
2007	**7901**	**Ritenute previdenziali al personale MUR mese di Se**		**110,23**		
	1	*Quota eccedente impegno*	20/10/2020		-110,23	
			Tot.	**110,23**	**-110,23**	**0,00**
2007	**7902**	**Ritenute previdenziali al personale MUR mese di Se**		**81,03**		
	1	*Quota eccedente impegno*	20/10/2020		-81,03	
			Tot.	**81,03**	**-81,03**	**0,00**
2007	**7903**	**Ritenute previdenziali al personale MUR mese di Se**		**85,77**		
	1	*Quota eccedente impegno*	20/10/2020		-85,77	
			Tot.	**85,77**	**-85,77**	**0,00**
2007	**7904**	**Ritenute previdenziali al personale MUR mese di Se**		**97,44**		
	1	*Quota eccedente impegno*	20/10/2020		-97,44	
			Tot.	**97,44**	**-97,44**	**0,00**
2007	**7905**	**Ritenute previdenziali al personale MUR mese di Se**		**110,23**		
	1	*Quota eccedente impegno*	20/10/2020		-110,23	
			Tot.	**110,23**	**-110,23**	**0,00**
2007	**7906**	**Ritenute previdenziali al personale MPI mese di Set**		**87,28**		
	1	*Quota eccedente impegno*	20/10/2020		-87,28	
			Tot.	**87,28**	**-87,28**	**0,00**
2007	**8942**	**Ritenute prev.limese di Ottobre 2007 -** [redacted]		**110,23**		
	1	*Quota eccedente impegno*	20/10/2020		-110,23	
			Tot.	**110,23**	**-110,23**	**0,00**
2007	**8943**	**Ritenute prev.limese di Ottobre 2007 -** [redacted]		**81,03**		
	1	*Quota eccedente impegno*	20/10/2020		-81,03	
			Tot.	**81,03**	**-81,03**	**0,00**
2007	**8944**	**Ritenute prev.limese di Ottobre 2007 -** [redacted]		[redacted]		
	[redacted]	[redacted]	[redacted]		-85,77	
			Tot.	**85,77**	**-85,77**	**0,00**
2007	**8945**	**Ritenute prev.limese di Ottobre 2007 -** [redacted]		**97,44**		
	1	*Quota eccedente impegno*	20/10/2020		-97,44	
			Tot.	**97,44**	**-97,44**	**0,00**
2007	**8946**	**Ritenute prev.limese di Ottobre 2007 -** [redacted]		**110,23**		
	1	*Quota eccedente impegno*	20/10/2020		-110,23	
			Tot.	**110,23**	**-110,23**	**0,00**
2007	**10020**	**Ritenute prev.li mese di Novembre 2007 -** [redacted] **i**		**110,23**		
	1	*Quota eccedente impegno*	20/10/2020		-110,23	
			Tot.	**110,23**	**-110,23**	**0,00**
2007	**10021**	**Ritenute prev.li mese di Novembre 2007 -** [redacted]		**81,03**		
	1	*Quota eccedente impegno*	20/10/2020		-81,03	
			Tot.	**81,03**	**-81,03**	**0,00**
2007	**10022**	**Ritenute prev.li mese di Novembre 2007 - M** [redacted]		**85,77**		

Stampa Variazioni Impegni
Filtro:Anno ='2020',Residuo,Uscite

Anno Assegn.	N. Imp/Acc Riga Var	Descrizione Impegno/Accertamento / Descrizione Variazione	Data Variaz.	Importo	Variazioni	Totale
	1	*Quota eccedente impegno*	20/10/2020		-85,77	
			Tot.	**85,77**	**-85,77**	**0,00**
2007	**10023**	**Ritenute prev.li mese di Novembre 2007 -** [redacted]		**97,44**		
	1	*Quota eccedente impegno*	20/10/2020		-97,44	
			Tot.	**97,44**	**-97,44**	**0,00**
2007	**10024**	**Ritenute prev.li mese di Novembre 2007** [redacted]		**110,23**		
	1	*Quota eccedente impegno*	20/10/2020		-110,23	
			Tot.	**110,23**	**-110,23**	**0,00**
2007	**10879**	**Ritenute previdenziali mese di dicembre 2007 -** [redacted]		**984,33**		
	1	*Quota eccedente impegno*	20/10/2020		-984,33	
			Tot.	**984,33**	**-984,33**	**0,00**
2007	**10880**	**Ritenute previdenziali mese di dicembre 2007 -** [redacted]		**206,97**		
	1	*Quota eccedente impegno*	20/10/2020		-206,97	
			Tot.	**206,97**	**-206,97**	**0,00**
2007	**10881**	**Ritenute previdenziali mese di dicembre 2007 -** [redacted]		**267,61**		
	1	*Quota eccedente impegno*	20/10/2020		-267,61	
			Tot.	**267,61**	**-267,61**	**0,00**
2008	**1905**	**Trattenute prev.li mese di Gennaio 2008 -** [redacted]		**139,78**		
	1	*Quota eccedente impegno*	20/10/2020		-139,78	
			Tot.	**139,78**	**-139,78**	**0,00**
2008	**1906**	**Trattenute prev.li mese di Gennaio 2008 - P** [redacted]		**120,11**		
	1	*Quota eccedente impegno*	20/10/2020		-120,11	
			Tot.	**120,11**	**-120,11**	**0,00**
2008	**1907**	**Trattenute prev.li mese di Gennaio 2008 rif arretrati**		**199,66**		
	1	*Quota eccedente impegno*	20/10/2020		-199,66	
			Tot.	**199,66**	**-199,66**	**0,00**
2008	**1910**	**Trattenute prev.li mese di Gennaio 2008 -** [redacted]		**163,07**		
	1	*Quota eccedente impegno*	20/10/2020		-163,07	
			Tot.	**163,07**	**-163,07**	**0,00**
2008	**1911**	**Trattenute prev.li mese di Gennaio 2008 -** [redacted]		**185,23**		
	1	*Quota eccedente impegno*	20/10/2020		-185,23	
			Tot.	**185,23**	**-185,23**	**0,00**
2008	**2710**	**Ritewnute prev.li mese di febbraio 2008 -** [redacted]		**139,15**		
	1	*Quota eccedente impegno*	20/10/2020		-139,15	
			Tot.	**139,15**	**-139,15**	**0,00**
2008	**2711**	**Ritewnute prev.li mese di febbraio 2008 -** [redacted]		**106,23**		
	1	*Quota eccedente impegno*	20/10/2020		-106,23	
			Tot.	**106,23**	**-106,23**	**0,00**
2008	**2712**	**Ritewnute prev.li mese di febbraio 2008 - C** [redacted]		**105,19**		
	1	*Quota eccedente impegno*	20/10/2020		-105,19	
			Tot.	**105,19**	**-105,19**	**0,00**
2008	**2713**	**Ritewnute prev.li mese di febbraio 2008 -** [redacted]		**920,49**		

Stampa Variazioni Impegni
Filtro:Anno ='2020',Residuo,Uscite

Anno Assegn.	N. Imp/Acc Riga Var	Descrizione Impegno/Accertamento / Descrizione Variazione	Data Variaz.	Importo	Variazioni	Totale
	1	*Quota eccedente impegno*	20/10/2020		-920,49	
			Tot.	**920,49**	**-920,49**	**0,00**
2008	**3843**	**Ritenute prev.li personale comandato mese di Marzo 2**		**139,15**		
	1	*Quota eccedente impegno*	20/10/2020		-139,15	
			Tot.	**139,15**	**-139,15**	**0,00**
2008	**3844**	**Ritenute prev.li personale comandato mese di Marzo**		**103,72**		
	1	*Quota eccedente impegno*	20/10/2020		-103,72	
			Tot.	**103,72**	**-103,72**	**0,00**
2008	**3845**	**Ritenute prev.li personale comandato mese di Marzo**		**101,67**		
	1	*Quota eccedente impegno*	20/10/2020		-101,67	
			Tot.	**101,67**	**-101,67**	**0,00**
2008	**3846**	**Ritenute prev.li personale comandato mese di Marzo**		**83,22**		
	1	*Quota eccedente impegno*	20/10/2020		-83,22	
			Tot.	**83,22**	**-83,22**	**0,00**
2008	**4664**	**Ritenute prev.li mese di Aprile 2008 -** [redacted]		**139,15**		
	1	*Quota eccedente impegno*	20/10/2020		-139,15	
			Tot.	**139,15**	**-139,15**	**0,00**
2008	**4665**	**Ritenute prev.li mese di Aprile 2008 -** [redacted]		**103,72**		
	1	*Quota eccedente impegno*	20/10/2020		-103,72	
			Tot.	**103,72**	**-103,72**	**0,00**
2008	**4666**	**Ritenute prev.li mese di Aprile 2008 -** [redacted]		**101,67**		
	1	*Quota eccedente impegno*	20/10/2020		-101,67	
			Tot.	**101,67**	**-101,67**	**0,00**
2008	**4667**	**Ritenute prev.li mese di Aprile 2008 -** [redacted]		**83,22**		
	1	*Quota eccedente impegno*	20/10/2020		-83,22	
			Tot.	**83,22**	**-83,22**	**0,00**
2008	**5876**	**Ritenute prev.li mese di Maggio 2008**		**139,15**		
	1	*Quota eccedente impegno*	20/10/2020		-139,15	
			Tot.	**139,15**	**-139,15**	**0,00**
2008	**5877**	**Ritenute prev.li mese di Maggio 2008**		**103,72**		
	1	*Quota eccedente impegno*	20/10/2020		-103,72	
			Tot.	**103,72**	**-103,72**	**0,00**
2008	**5878**	**Ritenute prev.li mese di Maggio 2008**		**101,67**		
	1	*Quota eccedente impegno*	20/10/2020		-101,67	
			Tot.	**101,67**	**-101,67**	**0,00**
2008	**5880**	**Ritenute prev.li mese di Maggio 2008**		**83,22**		
	1	*Quota eccedente impegno*	20/10/2020		-83,22	
			Tot.	**83,22**	**-83,22**	**0,00**
2008	**7015**	**Ritenute previdenziali mese di Giugno 2008 - A** [redacted]		**139,31**		
	1	*Quota eccedente impegno*	20/10/2020		-70,15	
			Tot.	**139,31**	**-70,15**	**69,16**
2008	**7016**	**Ritenute previdenziali mese di Giugno 2008 -** [redacted]		**267,92**		

Stampa Variazioni Impegni
Filtro:Anno ='2020',Residuo,Uscite

Anno Assegn.	N. Imp/Acc Riga Var	Descrizione Impegno/Accertamento / Descrizione Variazione	Data Variaz.	Importo	Variazioni	Totale
	1	*Quota eccedente impegno*	20/10/2020		-267,92	
			Tot.	**267,92**	**-267,92**	**0,00**
2008	**7017**	**Ritenute previdenziali mese di Giugno 2008 - C** [redacted]		**262,59**		
	1	*Quota eccedente impegno*	20/10/2020		-262,59	
			Tot.	**262,59**	**-262,59**	**0,00**
2008	**7018**	**Ritenute previdenziali mese di Giugno 2008 - A** [redacted]		**83,11**		
	1	*Quota eccedente impegno*	20/10/2020		-83,11	
			Tot.	**83,11**	**-83,11**	**0,00**
2008	**7590**	**Ritenute previdenziali mese di luglio 2008**		**139,31**		
	1	*Quota eccedente impegno*	20/10/2020		-139,31	
			Tot.	**139,31**	**-139,31**	**0,00**
2008	**7591**	**Ritenute previdenziali mese di luglio 2008**		**103,77**		
	1	*Quota eccedente impegno*	20/10/2020		-103,77	
			Tot.	**103,77**	**-103,77**	**0,00**
2008	**7592**	**Ritenute previdenziali mese di luglio 2008**		**101,71**		
	1	*Quota eccedente impegno*	20/10/2020		-101,71	
			Tot.	**101,71**	**-101,71**	**0,00**
2008	**8812**	**Retenute prev.li mese di agosto 2008**		**138,02**		
	1	*Quota eccedente impegno*	20/10/2020		-138,02	
			Tot.	**138,02**	**-138,02**	**0,00**
2008	**8814**	**Retenute prev.li mese di agosto 2008**		**103,31**		
	1	*Quota eccedente impegno*	20/10/2020		-103,31	
			Tot.	**103,31**	**-103,31**	**0,00**
2008	**9590**	**Ritenute previdenziali mese di settembre 2008 - A** [redacted] **t**		**138,02**		
	1	*Quota eccedente impegno*	20/10/2020		-138,02	
			Tot.	**138,02**	**-138,02**	**0,00**
2008	**9591**	**Ritenute previdenziali mese di settembre 2008 -** [redacted]		**103,31**		
	1	*Quota eccedente impegno*	20/10/2020		-103,31	
			Tot.	**103,31**	**-103,31**	**0,00**
2008	**9592**	**Ritenute previdenziali mese di settembre 2008 - Ca** [redacted]		**101,27**		
	1	*Quota eccedente impegno*	20/10/2020		-101,27	
			Tot.	**101,27**	**-101,27**	**0,00**
2008	**10768**	**Ritenute previdenziali mese di ottobre 2008** [redacted]		**138,19**		
	1	*Quota eccedente impegno*	20/10/2020		-138,19	
			Tot.	**138,19**	**-138,19**	**0,00**
2008	**10769**	**Ritenute previdenziali mese di ottobre 2008 - C** [redacted]		**103,37**		
	1	*Quota eccedente impegno*	20/10/2020		-103,37	
			Tot.	**103,37**	**-103,37**	**0,00**
2008	**10770**	**Ritenute previdenziali mese di ottobre 2008 - Cav** [redacted]		**101,33**		
	1	*Quota eccedente impegno*	20/10/2020		-101,33	
			Tot.	**101,33**	**-101,33**	**0,00**
2008	**11676**	**Ritenute prev.li mese di novembre 2008 - A** [redacted]		**162,90**		

Stampa Variazioni Impegni
Filtro:Anno ='2020',Residuo,Uscite

Anno Assegn.	N. Imp/Acc Riga Var	Descrizione Impegno/Accertamento / Descrizione Variazione	Data Variaz.	Importo	Variazioni	Totale
	1	*Quota eccedente impegno*	20/10/2020		-162,90	
			Tot.	**162,90**	**-162,90**	**0,00**
2008	**11677**	**Ritenute prev.li mese di novembre 2008 -** [redacted]		**138,19**		
	1	*Quota eccedente impegno*	20/10/2020		-138,19	
			Tot.	**138,19**	**-138,19**	**0,00**
2008	**11678**	**Ritenute prev.li mese di novembre 2008 -** [redacted]		**103,37**		
	1	*11678*	20/10/2020		-103,37	
			Tot.	**103,37**	**-103,37**	**0,00**
2008	**11679**	**Ritenute prev.li mese di novembre 2008 -** [redacted]		**101,33**		
	1	*Quota eccedente impegno*	20/10/2020		-101,33	
			Tot.	**101,33**	**-101,33**	**0,00**
2008	**12664**	**Ritenute previdenziali personale comandato mese di**		**638,06**		
	1	*Quota eccedente impegno*	20/10/2020		-638,06	
			Tot.	**638,06**	**-638,06**	**0,00**
2008	**12665**	**Ritenute previdenziali personale comandato mese D**		**276,71**		
	1	*Quota eccedente impegno*	20/10/2020		-276,71	
			Tot.	**276,71**	**-276,71**	**0,00**
2008	**12666**	**Ritenute previdenziali personale comandato mese Di**		**277,03**		
	1	*Quota eccedente impegno*	20/10/2020		-277,03	
			Tot.	**277,03**	**-277,03**	**0,00**
2009	**949**	**Contributi personale comandato mese gennaio 2009 A**		**138,81**		
	1	*Quota eccedente impegno*	20/10/2020		-138,81	
			Tot.	**138,81**	**-138,81**	**0,00**
2009	**950**	**contributi personale comandato mese gennaio 2009**		**84,42**		
	1	*Quota eccedente impegno*	20/10/2020		-84,42	
			Tot.	**84,42**	**-84,42**	**0,00**
2009	**951**	**Contributi personale comandato mese gennaio 2009 C**		**111,11**		
	1	*Quota eccedente impegno*	20/10/2020		-111,11	
			Tot.	**111,11**	**-111,11**	**0,00**
2009	**1922**	**Ritenute previdenziali febbrai0 2009** [redacted]		**1.782,94**		
	1	*Quota eccedente impegno*	20/10/2020		-1.782,94	
			Tot.	**1.782,94**	**-1.782,94**	**0,00**
2009	**1923**	**Ritenute previdenziali febbraio 2009** [redacted] **D.**		**107,69**		
	1	*Quota eccedente impegno*	20/10/2020		-107,69	
			Tot.	**107,69**	**-107,69**	**0,00**
2009	**1924**	**Ritenute previdenziali febbraio 2009** [redacted]		**175,34**		
	1	*Quota eccedente impegno*	20/10/2020		-175,34	
			Tot.	**175,34**	**-175,34**	**0,00**
2009	**2920**	**Ritenute previdenziali mese di marzo 2009 A** [redacted] **A**		**138,22**		
	1	*Quota eccedente impegno*	20/10/2020		-138,22	
			Tot.	**138,22**	**-138,22**	**0,00**
2009	**2923**	**ritenute previdenziali mese di marzo 2009** [redacted]		**108,55**		

Stampa Variazioni Impegni
Filtro:Anno ='2020',Residuo,Uscite

Anno Assegn.	N. Imp/Acc Riga Var	Descrizione Impegno/Accertamento / Descrizione Variazione	Data Variaz.	Importo	Variazioni	Totale
	1	*Quota eccedente impegno*	20/10/2020		-108,55	
			Tot.	**108,55**	**-108,55**	**0,00**
2009	**2924**	**ritenute previdenziali mese di marzo 2009 C[redacted]ali**		**103,43**		
	1	*Quota eccedente impegno*	20/10/2020		-103,43	
			Tot.	**103,43**	**-103,43**	**0,00**
2009	**4005**	**Contributi personale comandato c/o ASI mese di apri**		**138,05**		
	1	*Quota eccedente impegno*	20/10/2020		-138,05	
			Tot.	**138,05**	**-138,05**	**0,00**
2009	**4006**	**Contributi personale comandato c/o ASI mese di ap**		**71,95**		
	1	*Quota eccedente impegno*	20/10/2020		-71,95	
			Tot.	**71,95**	**-71,95**	**0,00**
2009	**4008**	**Contributi personale comandato c/o ASI mese di apr**		**108,48**		
	1	*Quota eccedente impegno*	20/10/2020		-108,48	
			Tot.	**108,48**	**-108,48**	**0,00**
2009	**4009**	**Contributi personale comandato c/o ASI mese di apr**		**103,37**		
	1	*Quota eccedente impegno*	20/10/2020		-103,37	
			Tot.	**103,37**	**-103,37**	**0,00**
2009	**4787**	**Contributi Personale Comandato c/o ASI mese MAGGI**		**1.557,11**		
	1	*Quota eccedente impegno*	20/10/2020		-1.557,11	
			Tot.	**1.557,11**	**-1.557,11**	**0,00**
2009	**4788**	**Contributi Personale Comandato c/o ASI mese MAGGI**		**127,03**		
	1	*Quota eccedente impegno*	20/10/2020		-127,03	
			Tot.	**127,03**	**-127,03**	**0,00**
2009	**4789**	**Contributi Personale Comandato c/o ASI mese MAGGI**		**108,52**		
	1	*Quota eccedente impegno*	20/10/2020		-108,52	
			Tot.	**108,52**	**-108,52**	**0,00**
2009	**4790**	**Contributi Personale Comandato c/o ASI mese MAGGI**		**103,44**		
	1	*Quota eccedente impegno*	20/10/2020		-103,44	
			Tot.	**103,44**	**-103,44**	**0,00**
2009	**5721**	**Contributi Personale Comandato c/o ASI mese giugn**		**297,77**		
	1	*Quota eccedente impegno*	20/10/2020		-297,77	
			Tot.	**297,77**	**-297,77**	**0,00**
2009	**5722**	**Contributi Personale Comandato c/o ASI mese giugno**		**303,54**		
	1	*Quota eccedente impegno*	20/10/2020		-303,54	
			Tot.	**303,54**	**-303,54**	**0,00**
2009	**5723**	**Contributi Personale Comandato c/o ASI mese giugno**		**274,61**		
	1	*Quota eccedente impegno*	20/10/2020		-274,61	
			Tot.	**274,61**	**-274,61**	**0,00**
2009	**6747**	**Contributi Personale Comandato c/o ASI mese Luglio**		**127,03**		
	1	*Quota eccedente impegno*	20/10/2020		-127,03	
			Tot.	**127,03**	**-127,03**	**0,00**
2009	**6748**	**Contributi Personale Comandato c/o ASI mese Luglio**		**108,52**		

Stampa Variazioni Impegni
Filtro:Anno ='2020',Residuo,Uscite

Anno Assegn.	N. Imp/Acc Riga Var	Descrizione Impegno/Accertamento / Descrizione Variazione	Data Variaz.	Importo	Variazioni	Totale
	1	*Quota eccedente impegno*	20/10/2020		-108,52	
			Tot.	**108,52**	**-108,52**	**0,00**
2009	**6749**	**Contributi Personale Comandato c/o ASI mese Luglio**		**103,44**		
	1	*Quota eccedente impegno*	20/10/2020		-103,44	
			Tot.	**103,44**	**-103,44**	**0,00**
2009	**7423**	**Ritenute previdenziali personale comandato mese a**		**123,65**		
	1	*Quota eccedente impegno*	20/10/2020		-123,65	
			Tot.	**123,65**	**-123,65**	**0,00**
2009	**7424**	**Ritenute previdenziali personale comandato mese a**		**398,62**		
	1	*Quota eccedente impegno*	20/10/2020		-398,62	
			Tot.	**398,62**	**-398,62**	**0,00**
2009	**7425**	**Ritenute previdenziali personale comandato mese ag**		**302,36**		
	1	*Quota eccedente impegno*	20/10/2020		-302,36	
			Tot.	**302,36**	**-302,36**	**0,00**
2009	**7426**	**Ritenute previdenziali personale comandato mese a**		**526,86**		
	1	*Quota eccedente impegno*	20/10/2020		-526,86	
			Tot.	**526,86**	**-526,86**	**0,00**
2009	**7427**	**Ritenute previdenziali personale comandato mese**		**256,69**		
	1	*Quota eccedente impegno*	20/10/2020		-256,69	
			Tot.	**256,69**	**-256,69**	**0,00**
2009	**7428**	**Ritenute previdenziali personale comandato mese ag**		**100,69**		
	1	*Quota eccedente impegno*	20/10/2020		-100,69	
			Tot.	**100,69**	**-100,69**	**0,00**
2009	**7429**	**Ritenute previdenziali personale comandato mese a**		**107,93**		
	1	*Quota eccedente impegno*	20/10/2020		-107,93	
			Tot.	**107,93**	**-107,93**	**0,00**
2009	**8425**	**Contributi Personale Comandato c/o ASI mese di set**		**123,65**		
	1	*Quota eccedente impegno*	20/10/2020		-123,65	
			Tot.	**123,65**	**-123,65**	**0,00**
2009	**8426**	**Contributi Personale Comandato c/o ASI mese di set**		**100,93**		
	1	*Quota eccedente impegno*	20/10/2020		-100,93	
			Tot.	**100,93**	**-100,93**	**0,00**
2009	**8427**	**Contributi Personale Comandato c/o ASI mese di set**		**175,90**		
	1	*Quota eccedente impegno*	20/10/2020		-175,90	
			Tot.	**175,90**	**-175,90**	**0,00**
2009	**8428**	**Contributi Personale Comandato c/o ASI mese di set**		**133,08**		
	1	*Quota eccedente impegno*	20/10/2020		-133,08	
			Tot.	**133,08**	**-133,08**	**0,00**
2009	**8429**	**Contributi Personale Comandato c/o ASI mese di s**		**85,66**		
	1	*Quota eccedente impegno*	20/10/2020		-85,66	
			Tot.	**85,66**	**-85,66**	**0,00**
2009	**8431**	**Contributi Personale Comandato c/o ASI mese di set**		**107,93**		

Stampa Variazioni Impegni
Filtro:Anno ='2020',Residuo,Uscite

Anno Assegn.	N. Imp/Acc Riga Var	Descrizione Impegno/Accertamento / Descrizione Variazione	Data Variaz.	Importo	Variazioni	Totale
	1	*Quota eccedente impegno*	20/10/2020		-107,93	
			Tot.	**107,93**	**-107,93**	**0,00**
2009	**8432**	**Contributi Personale Comandato c/o ASI mese di set**		**100,69**		
	1	*Quota eccedente impegno*	20/10/2020		-100,69	
			Tot.	**100,69**	**-100,69**	**0,00**
2009	**9870**	**Contributi Personale Comandato c/o ASI mese di ott**		**128,53**		
	1	*Quota eccedente impegno*	20/10/2020		-128,53	
			Tot.	**128,53**	**-128,53**	**0,00**
2009	**9871**	**Contributi Personale Comandato c/o ASI mese di ott**		**115,05**		
	1	*Quota eccedente impegno*	20/10/2020		-115,05	
			Tot.	**115,05**	**-115,05**	**0,00**
2009	**9872**	**Contributi Personale Comandato c/o ASI mese di ott**		**112,20**		
	1	*Quota eccedente impegno*	20/10/2020		-112,20	
			Tot.	**112,20**	**-112,20**	**0,00**
2009	**9873**	**Contributi Personale Comandato c/o ASI mese di otto**		**100,95**		
	1	*Quota eccedente impegno*	20/10/2020		-100,95	
			Tot.	**100,95**	**-100,95**	**0,00**
2009	**9874**	**Contributi Personale Comandato c/o ASI mese di ott**		**175,94**		
	1	*Quota eccedente impegno*	20/10/2020		-175,94	
			Tot.	**175,94**	**-175,94**	**0,00**
2009	**9875**	**Contributi Personale Comandato c/o ASI mese di ott**		**133,10**		
	1	*Quota eccedente impegno*	20/10/2020		-133,10	
			Tot.	**133,10**	**-133,10**	**0,00**
2009	**9876**	**Contributi Personale Comandato c/o ASI mese di ot**		**85,68**		
	1	*Quota eccedente impegno*	20/10/2020		-85,68	
			Tot.	**85,68**	**-85,68**	**0,00**
2009	**9878**	**Contributi previdenziali mese ottobre 2009 (MENE')**		**678,76**		
	1	*Quota eccedente impegno*	20/10/2020		-678,76	
			Tot.	**678,76**	**-678,76**	**0,00**
2009	**11306**	**Contributi Personale Comandato c/o ASI mese di no**		**128,20**		
	1	*Quota eccedente impegno*	20/10/2020		-128,20	
			Tot.	**128,20**	**-128,20**	**0,00**
2009	**11307**	**Contributi Personale Comandato c/o ASI mese di nov**		**100,67**		
	1	*Quota eccedente impegno*	20/10/2020		-100,67	
			Tot.	**100,67**	**-100,67**	**0,00**
2009	**11308**	**Contributi Personale Comandato c/o ASI mese di nov**		**175,43**		
	1	*Quota eccedente impegno*	20/10/2020		-175,43	
			Tot.	**175,43**	**-175,43**	**0,00**
2009	**11309**	**Contributi Personale Comandato c/o ASI mese di nov**		**132,73**		
	1	*Quota eccedente impegno*	20/10/2020		-132,73	
			Tot.	**132,73**	**-132,73**	**0,00**
2009	**11310**	**Contributi Personale Comandato c/o ASI mese di no**		**85,44**		

Stampa Variazioni Impegni
Filtro:Anno ='2020',Residuo,Uscite

Anno Assegn.	N. Imp/Acc Riga Var	Descrizione Impegno/Accertamento / Descrizione Variazione	Data Variaz.	Importo	Variazioni	Totale
	1	*Quota eccedente impegno*	20/10/2020		-85,44	
			Tot.	**85,44**	**-85,44**	**0,00**
2009	**11311**	**Contributi Personale Comandato c/o ASI mese di nov**		**114,74**		
	1	*Quota eccedente impegno*	20/10/2020		-114,74	
			Tot.	**114,74**	**-114,74**	**0,00**
2009	**11312**	**Contributi Personale Comandato c/o ASI mese di no**		**1.250,53**		
	1	*Quota eccedente impegno*	20/10/2020		-1.250,53	
			Tot.	**1.250,53**	**-1.250,53**	**0,00**
2009	**11313**	**Contributi Personale Comandato c/o ASI mese di nov**		**111,80**		
	1	*Quota eccedente impegno*	20/10/2020		-111,80	
			Tot.	**111,80**	**-111,80**	**0,00**
2009	**11316**	**Contributi Personale Comandato c/o ASI mese di dic**		**271,26**		
	1	*Quota eccedente impegno*	20/10/2020		-271,26	
			Tot.	**271,26**	**-271,26**	**0,00**
2009	**11317**	**Contributi Personale Comandato c/o ASI mese di dice**		**168,70**		
	1	*Quota eccedente impegno*	20/10/2020		-168,70	
			Tot.	**168,70**	**-168,70**	**0,00**
2009	**11318**	**Contributi Personale Comandato c/o ASI mese di dice**		**295,29**		
	1	*Quota eccedente impegno*	20/10/2020		-295,29	
			Tot.	**295,29**	**-295,29**	**0,00**
2009	**11319**	**Contributi Personale Comandato c/o ASI mese di dice**		**472,60**		
	1	*Quota eccedente impegno*	20/10/2020		-472,60	
			Tot.	**472,60**	**-472,60**	**0,00**
2009	**11320**	**Contributi Personale Comandato c/o ASI mese di dice**		**413,71**		
	1	*Quota eccedente impegno*	20/10/2020		-413,71	
			Tot.	**413,71**	**-413,71**	**0,00**
2009	**11322**	**Contributi Personale Comandato c/o ASI mese di dic**		**210,03**		
	1	*Quota eccedente impegno*	20/10/2020		-210,03	
			Tot.	**210,03**	**-210,03**	**0,00**
2009	**11324**	**Contributi Personale Comandato c/o ASI mese di dic**		**330,44**		
	1	*Quota eccedente impegno*	20/10/2020		-330,44	
			Tot.	**330,44**	**-330,44**	**0,00**
2009	**11326**	**Contributi Personale Comandato c/o ASI mese di dic**		**617,80**		
	1	*Quota eccedente impegno*	20/10/2020		-617,80	
			Tot.	**617,80**	**-617,80**	**0,00**
2009	**11327**	**Contributi Personale Comandato c/o ASI mese di dice**		**360,76**		
	1	*Quota eccedente impegno*	20/10/2020		-360,76	
			Tot.	**360,76**	**-360,76**	**0,00**
2010	**1161**	**RITENUTE PREVIDENZIALI GENNAIO 2010 C[redacted]LI**		**101,79**		
	1	*Quota eccedente impegno*	20/10/2020		-101,79	
			Tot.	**101,79**	**-101,79**	**0,00**
2010	**1162**	**RITENUTE PREVIDENZIALI GENNAIO 2010 D[redacted]A**		**86,45**		

Stampa Variazioni Impegni
Filtro:Anno ='2020',Residuo,Uscite

Anno Assegn.	N. Imp/Acc Riga Var	Descrizione Impegno/Accertamento / Descrizione Variazione	Data Variaz.	Importo	Variazioni	Totale
	1	*Quota eccedente impegno*	20/10/2020		-86,45	
			Tot.	**86,45**	**-86,45**	**0,00**
2010	**1163**	**RITENUTE PREVIDENZIALI GENNAIO 2010** [redacted]		**101,83**		
	1	*Quota eccedente impegno*	20/10/2020		-101,83	
			Tot.	**101,83**	**-101,83**	**0,00**
2010	**1164**	**RITENUTE PREVIDENZIALI GENNAIO 2010 DI** [redacted]		**116,04**		
	1	*Quota eccedente impegno*	20/10/2020		-116,04	
			Tot.	**116,04**	**-116,04**	**0,00**
2010	**1165**	**RITENUTE PREVIDENZIALI GENNAIO** [redacted]		**177,47**		
	1	*Quota eccedente impegno*	20/10/2020		-177,47	
			Tot.	**177,47**	**-177,47**	**0,00**
2010	**1166**	**RITENUTE PREVIDENZIALI GENNAIO** [redacted]		**132,74**		
	1	*Quota eccedente impegno*	20/10/2020		-132,74	
			Tot.	**132,74**	**-132,74**	**0,00**
2010	**1167**	**RITENUTE PREVIDENZIALI GENNAIO 2010 M** [redacted]		**405,85**		
	1	*Quota eccedente impegno*	20/10/2020		-405,85	
			Tot.	**405,85**	**-405,85**	**0,00**
2010	**1168**	**RITENUTE PREVIDENZIALI GENNAIO 2010 V** [redacted]		**134,24**		
	1	*Quota eccedente impegno*	20/10/2020		-134,24	
			Tot.	**134,24**	**-134,24**	**0,00**
2010	**1975**	**Rimborso oneri previdenziali mese febbraio 2010**		**86,45**		
	1	*Quota eccedente impegno*	20/10/2020		-86,45	
			Tot.	**86,45**	**-86,45**	**0,00**
2010	**1976**	**Rimborso oneri previdenziali mese febbraio 2010 DI**		**101,83**		
	1	*Quota eccedente impegno*	20/10/2020		-101,83	
			Tot.	**101,83**	**-101,83**	**0,00**
2010	**1977**	**Rimborso oneri previdenziali mese febbraio 2010 D**		**116,04**		
	1	*Quota eccedente impegno*	20/10/2020		-116,04	
			Tot.	**116,04**	**-116,04**	**0,00**
2010	**1980**	**Rimborso oneri previdenziali mese febbraio 2010 F**		**132,74**		
	1	*Quota eccedente impegno*	20/10/2020		-132,74	
			Tot.	**132,74**	**-132,74**	**0,00**
2010	**1981**	**Rimborso oneri previdenziali mese febbraio 2010 ME**		**405,85**		
	1	*Quota eccedente impegno*	20/10/2020		-405,85	
			Tot.	**405,85**	**-405,85**	**0,00**
2010	**1982**	**Rimborso oneri previdenziali mese febbraio 2010 VA**		**134,24**		
	1	*Quota eccedente impegno*	20/10/2020		-134,24	
			Tot.	**134,24**	**-134,24**	**0,00**
2010	**2906**	**Contributi previdenziali personale comandato mar**		**86,45**		
	1	*Quota eccedente impegno*	20/10/2020		-86,45	
			Tot.	**86,45**	**-86,45**	**0,00**
2010	**2907**	**Contributi previdenziali personale comandato marz**		**101,83**		

Stampa Variazioni Impegni
Filtro:Anno ='2020',Residuo,Uscite

Anno Assegn.	N. Imp/Acc Riga Var	Descrizione Impegno/Accertamento / Descrizione Variazione	Data Variaz.	Importo	Variazioni	Totale
	1	*Quota eccedente impegno*	20/10/2020		-101,83	
			Tot.	**101,83**	**-101,83**	**0,00**
2010	**2908**	**Contributi previdenziali personale comandato marz**		**116,04**		
	1	*Quota eccedente impegno*	20/10/2020		-116,04	
			Tot.	**116,04**	**-116,04**	**0,00**
2010	**2909**	**Contributi previdenziali personale comandato marz**		**177,47**		
	1	*Quota eccedente impegno*	20/10/2020		-177,47	
			Tot.	**177,47**	**-177,47**	**0,00**
2010	**2910**	**Contributi previdenziali personale comandato mar**		**132,74**		
	1	*Quota eccedente impegno*	20/10/2020		-132,74	
			Tot.	**132,74**	**-132,74**	**0,00**
2010	**2911**	**Contributi previdenziali personale comandato marz**		**405,85**		
	1	*Quota eccedente impegno*	20/10/2020		-405,85	
			Tot.	**405,85**	**-405,85**	**0,00**
2010	**2944**	**Contributi previdenziali personale comandato marz**		**134,23**		
	1	*Quota eccedente impegno*	20/10/2020		-134,23	
			Tot.	**134,23**	**-134,23**	**0,00**
2010	**3925**	**Contributi previdenziali personale comandato april**		**86,45**		
	1	*Quota eccedente impegno*	20/10/2020		-86,45	
			Tot.	**86,45**	**-86,45**	**0,00**
2010	**3926**	**Contributi previdenziali personale comandato aprile**		**101,83**		
	1	*Quota eccedente impegno*	20/10/2020		-101,83	
			Tot.	**101,83**	**-101,83**	**0,00**
2010	**3927**	**Contributi previdenziali personale comandato april**		**116,04**		
	1	*Quota eccedente impegno*	20/10/2020		-116,04	
			Tot.	**116,04**	**-116,04**	**0,00**
2010	**3928**	**Contributi previdenziali personale comandato april**		**177,47**		
	1	*Quota eccedente impegno*	20/10/2020		-177,47	
			Tot.	**177,47**	**-177,47**	**0,00**
2010	**3929**	**Contributi previdenziali personale comandato april**		**132,74**		
	1	*Quota eccedente impegno*	20/10/2020		-132,74	
			Tot.	**132,74**	**-132,74**	**0,00**
2010	**3930**	**Contributi previdenziali personale comandato aprile**		**405,85**		
	1	*Quota eccedente impegno*	20/10/2020		-405,85	
			Tot.	**405,85**	**-405,85**	**0,00**
2010	**3931**	**Contributi previdenziali personale comandato april**		**134,24**		
	1	*Quota eccedente impegno*	20/10/2020		-134,24	
			Tot.	**134,24**	**-134,24**	**0,00**
2010	**4328**	**Rimborso oneri previdenziali personale comandato**		**116,04**		
	1	*Quota eccedente impegno*	20/10/2020		-116,04	
			Tot.	**116,04**	**-116,04**	**0,00**
2010	**4329**	**Rimborso oneri previdenziali personale comandato**		**132,74**		

Stampa Variazioni Impegni
Filtro:Anno ='2020',Residuo,Uscite

Anno Assegn.	N. Imp/Acc Riga Var	Descrizione Impegno/Accentamento / Descrizione Variazione	Data Variaz.	Importo	Variazioni	Totale
	1	*Quota eccedente impegno*	20/10/2020		-132,74	
			Tot.	**132,74**	**-132,74**	**0,00**
2010	**4330**	**Rimborso oneri personale comandato [redacted]' maggio**		**405,85**		
	1	*Quota eccedente impegno*	20/10/2020		-405,85	
			Tot.	**405,85**	**-405,85**	**0,00**
2010	**5423**	**Rimborso oneri personale comandato giugno 2010 D**		**314,34**		
	1	*Quota eccedente impegno*	20/10/2020		-314,34	
			Tot.	**314,34**	**-314,34**	**0,00**
2010	**5424**	**Rimborso oneri personale comandato giugno 2010**		**364,27**		
	1	*Quota eccedente impegno*	20/10/2020		-364,27	
			Tot.	**364,27**	**-364,27**	**0,00**
2010	**5425**	**Rimborso oneri personale comandato giugno 2010 M**		**405,85**		
	1	*Quota eccedente impegno*	20/10/2020		-405,85	
			Tot.	**405,85**	**-405,85**	**0,00**
2010	**6645**	**Ritenute previdenziali mese di luglio 2007 -[redacted]**		**116,03**		
	1	*Quota eccedente impegno*	20/10/2020		-116,03	
			Tot.	**116,03**	**-116,03**	**0,00**
2010	**6646**	**Ritenute previdenziali mese di luglio 2007 -[redacted]**		**132,74**		
	1	*Quota eccedente impegno*	20/10/2020		-132,74	
			Tot.	**132,74**	**-132,74**	**0,00**
2010	**6647**	**Ritenute previdenziali mese di luglio 2007 -[redacted]**		**405,85**		
	1	*Quota eccedente impegno*	20/10/2020		-405,85	
			Tot.	**405,85**	**-405,85**	**0,00**
2010	**6844**	**Ritenute previdenziali mese agosto 2010 -[redacted]**		**116,04**		
	1	*Quota eccedente impegno*	20/10/2020		-116,04	
			Tot.	**116,04**	**-116,04**	**0,00**
2010	**6845**	**Ritenute previdenziali mese agosto 2010.[redacted]**		**132,74**		
	1	*Quota eccedente impegno*	20/10/2020		-132,74	
			Tot.	**132,74**	**-132,74**	**0,00**
2010	**7488**	**Ritenute previdenziali mese agosto 2010.[redacted]**		**405,85**		
	1	*Quota eccedente impegno*	20/10/2020		-405,85	
			Tot.	**405,85**	**-405,85**	**0,00**
2010	**7858**	**Ritenute previdenziali mese settembre 2010 [redacted]**		**116,04**		
	1	*Quota eccedente impegno*	20/10/2020		-116,04	
			Tot.	**116,04**	**-116,04**	**0,00**
2010	**7859**	**Ritenute previdenziali mese settembre 2010[redacted]**		**132,74**		
	1	*Quota eccedente impegno*	20/10/2020		-132,74	
			Tot.	**132,74**	**-132,74**	**0,00**
2010	**7860**	**Ritenute previdenziali mese settembre 2010 - M[redacted]**		**405,85**		
	1	*Quota eccedente impegno*	20/10/2020		-405,85	
			Tot.	**405,85**	**-405,85**	**0,00**
2010	**9000**	**Contributi previdenziali personale comandato mese**		**116,04**		

Stampa Variazioni Impegni
Filtro:Anno ='2020',Residuo,Uscite

Anno Assegn.	N. Imp/Acc Riga Var	Descrizione Impegno/Accertamento / Descrizione Variazione	Data Variaz.	Importo	Variazioni	Totale
	1	*Quota eccedente impegno*	20/10/2020		-116,04	
			Tot.	**116,04**	**-116,04**	**0,00**
2010	**9001**	**Contributi previdenziali personale comandato mese**		**132,74**		
	1	*Quota eccedente impegno*	20/10/2020		-132,74	
			Tot.	**132,74**	**-132,74**	**0,00**
2010	**9003**	**Contributi previdenziali personale comandato mese o**		**405,85**		
	1	*Quota eccedente impegno*	20/10/2020		-405,85	
			Tot.	**405,85**	**-405,85**	**0,00**
2010	**10205**	**Ritenute previdenziali personale comandato novem**		**134,74**		
	1	*Quota eccedente impegno*	20/10/2020		-134,74	
			Tot.	**134,74**	**-134,74**	**0,00**
2010	**10207**	**Ritenute previdenziali personale comandato mese**		**405,85**		
	1	*Quota eccedente impegno*	20/10/2020		-405,85	
			Tot.	**405,85**	**-405,85**	**0,00**
2010	**10209**	**Ritenute previdenziali personale comandato mese**		**92,83**		
	1	*Quota eccedente impegno*	20/10/2020		-92,83	
			Tot.	**92,83**	**-92,83**	**0,00**
2010	**11352**	**Contributi Personale Comandato c/o ASI mese di di**		**348,84**		
	1	*Quota eccedente impegno*	20/10/2020		-348,84	
			Tot.	**348,84**	**-348,84**	**0,00**
2010	**11354**	**Contributi Personale Comandato c/o ASI mese di di**		**447,36**		
	1	*Quota eccedente impegno*	20/10/2020		-447,36	
			Tot.	**447,36**	**-447,36**	**0,00**
2010	**11356**	**Contributi Personale Comandato c/o ASI mese di DI**		**864,89**		
	1	*Quota eccedente impegno*	20/10/2020		-864,89	
			Tot.	**864,89**	**-864,89**	**0,00**
2019	**596**	**Contributions to the 2019 ESA Budgets - Mandatory Ac**		**119.433,00**		
	1	*IMPEGNO ECCEDENTE*	21/10/2020		-119.433,00	
			Tot.	**119.433,00**	**-119.433,00**	**0,00**
2014	**904**	**Evento Rosetta**		**976,00**		
	1	*economia per impegno sovrastimato*	27/10/2020		-976,00	
			Tot.	**976,00**	**-976,00**	**0,00**
2019	**2580**	**2019 - Determina per adesione convenzione Buoni Pa**		**3.690,96**		
	1	*storno per passaggio a buoni pasto elettronici*	23/11/2020		-2.663,17	
			Tot.	**3.690,96**	**-2.663,17**	**1.027,79**
2015	**11242**	**Progetto Eucise - 6^ e 7^ variazione 2015**		**3.083.514,19**		
	1	*Relazione CI-UTN-2020-193 chiusura progetto EUCISE 2020 - Rif 3^ variazione bilancio 2016*	01/12/2020		-479.509,68	
			Tot.	**3.083.514,19**	**-479.509,68**	**2.604.004,51**
2015	**79**	**2013-055-I.0 "Solar Orbiter Realizzazione DPU per pa**		**900,00**		
	1	*economia come da decreto*	04/12/2020		-450,00	
			Tot.	**900,00**	**-450,00**	**450,00**
2019	**47**	**2019 - Fornitura gasolio per riscaldamento - Mate**		**55.564,89**		

Stampa Variazioni Impegni
Filtro:Anno ='2020',Residuo,Uscite

Anno Assegn.	N. Imp/Acc Riga Var	Descrizione Impegno/Accertamento / Descrizione Variazione	Data Variaz.	Importo	Variazioni	Totale
	1	*Quota eccedente l'impegno*	10/12/2020		-48.953,44	
			Tot.	**55.564,89**	**-48.953,44**	**6.611,45**
2016	**12175**	**Consumo energia elettrica - Roma - CONSIP EE 13 - Lo**		**283.672,25**		
	1	*Convenzione Consip chiusa*	14/12/2020		-283.672,25	
			Tot.	**283.672,25**	**-283.672,25**	**0,00**
2017	**10277**	**Spese per acqua - n. utenza 200000467476 - dal 10/10/**		**815,68**		
	1	*SISTEMAZIONE IMPEGNO*	16/12/2020		-815,68	
			Tot.	**815,68**	**-815,68**	**0,00**
2011	**650**	**I/038/10/0 - Upgrade Telescopio MLRO.**		**118.819,20**		
	1	*Economia per penali su collaudo finale*	24/12/2020		-17.822,88	
			Tot.	**118.819,20**	**-17.822,88**	**100.996,32**
2019	**9773**	**2019 - Collaudo... del contratto n. I/038/10/0 tra A**		**1.980,32**		
	1	*Economia per penali applicate su collaudo finale*	24/12/2020		-1.980,32	
			Tot.	**1.980,32**	**-1.980,32**	**0,00**
2009	**12123**	**Bonus Criscuoli periodo 01/06/09-09/09/09**		**9.809,14**		
	1	*riduzione impegno per importo sovrastimato*	31/12/2020		-9.809,14	
			Tot.	**9.809,14**	**-9.809,14**	**0,00**
2010	**2065**	**I/082/09/0 - OPERAZIONI ALTEA-DOSI, ALTEA-SHIELD**		**300,00**		
	1	*importo non spettante in quanto da collaudo diventata verifica di conformità*	31/12/2020		-300,00	
			Tot.	**300,00**	**-300,00**	**0,00**
2010	**7317**	**Proposta di missione Cod.19880-MILESTONE PROGR.**		**183,00**		
	1	*riduzione impegno per importo sovrastimato*	31/12/2020		-183,00	
			Tot.	**183,00**	**-183,00**	**0,00**
2010	**12042**	**Arretrati per rinnovo dei CCNL ASI 2006-2009**		**1.566,96**		
	1	*economia per importo sovrastimato*	31/12/2020		-1.566,96	
			Tot.	**1.566,96**	**-1.566,96**	**0,00**
2010	**12044**	**Arretrati per rinnovo dei CCNL ASI 2006-2009**		**515,77**		
	1	*economia per importo sovrastimato*	31/12/2020		-515,77	
			Tot.	**515,77**	**-515,77**	**0,00**
2010	**12047**	**Arretrati per rinnovo dei CCNL ASI 2006-2009**		**7.168,95**		
	1	*economia per importo sovrastimato*	31/12/2020		-7.168,95	
			Tot.	**7.168,95**	**-7.168,95**	**0,00**
2010	**12048**	**Arretrati per rinnovo dei CCNL ASI 2006-2009**		**90.070,77**		
	1	*economia per importo sovrastimato*	31/12/2020		-90.070,77	
			Tot.	**90.070,77**	**-90.070,77**	**0,00**
2010	**12049**	**Arretrati per rinnovo dei CCNL ASI 2006-2009**		**177,40**		
	1	*economia per importo sovrastimato*	31/12/2020		-177,40	
			Tot.	**177,40**	**-177,40**	**0,00**
2010	**12050**	**Arretrati per rinnovo dei CCNL ASI Personale Dirigen**		**1.688,47**		
	1	*economia per importo sovrastimato*	31/12/2020		-1.688,47	
			Tot.	**1.688,47**	**-1.688,47**	**0,00**
2010	**12051**	**Arretrati per rinnovo dei CCNL ASI Personale Dirigen**		**27.739,67**		

Stampa Variazioni Impegni
Filtro:Anno ='2020',Residuo,Uscite

Anno Assegn.	N. Imp/Acc Riga Var	Descrizione Impegno/Accertamento / Descrizione Variazione	Data Variaz.	Importo	Variazioni	Totale
	1	*economia per importo sovrastimato*	31/12/2020		-27.739,67	
			Tot.	**27.739,67**	**-27.739,67**	**0,00**
2010	**12052**	**Arretrati per rinnovo dei CCNL ASI Personale Dirigen**		**1.868,22**		
	1	*economia per importo sovrastimato*	31/12/2020		-1.868,22	
			Tot.	**1.868,22**	**-1.868,22**	**0,00**
2010	**12053**	**Arretrati per rinnovo dei CCNL ASI Personale Dirigen**		**3.074,49**		
	1	*economia per importo sovrastimato*	31/12/2020		-3.074,49	
			Tot.	**3.074,49**	**-3.074,49**	**0,00**
2010	**12054**	**Arretrati per rinnovo dei CCNL ASI Personale Dirigen**		**1.831,14**		
	1	*economia per importo sovrastimato*	31/12/2020		-1.831,14	
			Tot.	**1.831,14**	**-1.831,14**	**0,00**
2010	**12055**	**Arretrati per rinnovo dei CCNL ASI Personale Dirigen**		**19.591,61**		
	1	*economia per importo sovrastimato*	31/12/2020		-19.591,61	
			Tot.	**19.591,61**	**-19.591,61**	**0,00**
2010	**12056**	**Arretrati per rinnovo dei CCNL ASI Personale Dirigen**		**151.462,01**		
	1	*economia per importo sovrastimato*	31/12/2020		-151.462,01	
			Tot.	**151.462,01**	**-151.462,01**	**0,00**
2011	**8721**	**Spese per missione dell'astronauta [redacted] a**		**129,92**		
	1	*riduzione impegno per importo sovrastimato*	31/12/2020		-129,92	
			Tot.	**129,92**	**-129,92**	**0,00**
2012	**8581**	**Valutazione degli obiettivi raggiunti [redacted]**		**22.000,00**		
	1	*riduzione impegno*	31/12/2020		-22.000,00	
			Tot.	**22.000,00**	**-22.000,00**	**0,00**
2012	**11534**	**Indennità di risultato [redacted] anno 2012 (gennai**		**6.250,00**		
	1	*riduzione impegno per importo sovrastimato*	31/12/2020		-6.250,00	
			Tot.	**6.250,00**	**-6.250,00**	**0,00**
2013	**6488**	**Proposta di missione Cod.26802-18TH KA AND BROA**		**4,95**		
	1	*riduzione impegno per importo sovrastimato*	31/12/2020		-4,95	
			Tot.	**4,95**	**-4,95**	**0,00**
2013	**10760**	**retribuzione di risultato 2013**		**15.480,00**		
	1	*riduzione impegno per importo sovrastimato*	31/12/2020		-15.480,00	
			Tot.	**15.480,00**	**-15.480,00**	**0,00**
2014	**117**	**Proroga comando presso ASI, [redacted], quota 2014**		**5.572,15**		
	1	*riduzione impegno per importo sovrastimato*	31/12/2020		-5.572,15	
			Tot.	**5.572,15**	**-5.572,15**	**0,00**
2014	**154**	**Proroga comando [redacted], dip. Min Dif, funz.**		**1.820,53**		
	1	*riduzione impegno per importo sovrastimato*	31/12/2020		-1.820,53	
			Tot.	**1.820,53**	**-1.820,53**	**0,00**
2014	**168**	**Proroga comando [redacted], dip. LILT, area**		**2.758,56**		
	1	*riduzione impegno per importo sovrastimato*	31/12/2020		-2.758,56	
			Tot.	**2.758,56**	**-2.758,56**	**0,00**
2014	**203**	**Proroga comando presso ASI, per la durata di un ann**		**669,63**		

Stampa Variazioni Impegni
Filtro:Anno ='2020',Residuo,Uscite

Anno Assegn.	N. Imp/Acc Riga Var	Descrizione Impegno/Accertamento / Descrizione Variazione	Data Variaz.	Importo	Variazioni	Totale
	1	*riduzione impegno per importo sovrastimato*	31/12/2020		-669,63	
			Tot.	**669,63**	**-669,63**	**0,00**
2014	**204**	**Proroga comando presso ASI, per la durata di un ann**		**4.049,28**		
	1	*riduzione impegno per importo sovrastimato*	31/12/2020		-4.049,28	
			Tot.	**4.049,28**	**-4.049,28**	**0,00**
2014	**205**	**Proroga comando presso ASI, per la durata di un ann**		**669,63**		
	1	*riduzione impegno per importo sovrastimato*	31/12/2020		-669,63	
			Tot.	**669,63**	**-669,63**	**0,00**
2014	**206**	**Proroga comando presso ASI, per la durata di un anno**		**9.815,99**		
	1	*riduzione impegno per importo sovrastimato*	31/12/2020		-9.815,99	
			Tot.	**9.815,99**	**-9.815,99**	**0,00**
2014	**611**	**Proroga comando [redacted] periodo 1/1/2014-31**		**6.044,85**		
	1	*riduzione impegno per importo sovrastimato*	31/12/2020		-6.044,85	
			Tot.	**6.044,85**	**-6.044,85**	**0,00**
2014	**649**	**Proroga comando presso ASI, per la durata di un an**		**70.152,24**		
	1	*riduzione impegno per importo sovrastimato*	31/12/2020		-70.152,24	
			Tot.	**70.152,24**	**-70.152,24**	**0,00**
2014	**929**	**Rinnovo comando B[redacted]lli S., dip. ISPRA, CTER liv VI,**		**47.447,10**		
	1	*riduzione impegno per importo sovrastimato*	31/12/2020		-47.447,10	
			Tot.	**47.447,10**	**-47.447,10**	**0,00**
2014	**1210**	**Rinnovo comando [redacted] D., dip. ISPRA, CAM liv VII, dal**		**3.649,02**		
	1	*riduzione impegno per importo sovrastimato*	31/12/2020		-3.649,02	
			Tot.	**3.649,02**	**-3.649,02**	**0,00**
2014	**1537**	**Rinnovo comando [redacted] P., dip. ISPRA, CAM liv VII,**		**3.649,02**		
	1	*riduzione impegno per importo sovrastimato*	31/12/2020		-3.649,02	
			Tot.	**3.649,02**	**-3.649,02**	**0,00**
2014	**2502**	**Proposta di missione Cod.-PARTECIPAZIONE EVENT**		**300,00**		
	1	*impegno improprio*	31/12/2020		-300,00	
			Tot.	**300,00**	**-300,00**	**0,00**
2014	**6530**	**modifica DG 21/14 - comando Ing. [redacted]h dipendente**		**5.471,77**		
	1	*riduzione impegno per importo sovrastimato*	31/12/2020		-5.471,77	
			Tot.	**5.471,77**	**-5.471,77**	**0,00**
2014	**8662**	**Compenso per la produttività collettiva e individuale ar**		**1.064,45**		
	1	*riduzione impegno per importo sovrastimato*	31/12/2020		-1.064,45	
			Tot.	**1.064,45**	**-1.064,45**	**0,00**
2014	**8663**	**Fondo per il finanziamento del trattamento economico a**		**941,16**		
	1	*riduzione impegno per importo sovrastimato*	31/12/2020		-941,16	
			Tot.	**941,16**	**-941,16**	**0,00**
2014	**9106**	**Rinnovo [redacted], dip. MiSE, CTER liv VI, d**		**2.704,41**		
	1	*riduzione impegno per importo sovrastimato*	31/12/2020		-2.704,41	
			Tot.	**2.704,41**	**-2.704,41**	**0,00**
2014	**10683**	**Pagamento assegno di ricerca periodo 16/12/2014-15/**		**3.200,00**		

Stampa Variazioni Impegni
Filtro:Anno ='2020',Residuo,Uscite

Anno Assegn.	N. Imp/Acc Riga Var	Descrizione Impegno/Accertamento / Descrizione Variazione	Data Variaz.	Importo	Variazioni	Totale
	1	*riduzione impegno per importo sovrastimato*	31/12/2020		-3.200,00	
			Tot.	**3.200,00**	**-3.200,00**	**0,00**
2014	**10733**	**Retribuzione di risultato 2014** [redacted]		**1.085,71**		
	1	*economia per importo sovrastimato*	31/12/2020		-1.085,71	
			Tot.	**1.085,71**	**-1.085,71**	**0,00**
2014	**10786**	**Obiettivi DG** [redacted]		[redacted]		
	[redacted]	[redacted] *importo sovrastimato*	31/12/2020		-25.000,00	
			Tot.	**25.000,00**	**-25.000,00**	**0,00**
2015	**114**	**Rinnovo comando** [redacted] **S., dip. ISPRA, CTER liv VI,**		**9.875,13**		
	1	*riduzione impegno per importo sovrastimato*	31/12/2020		-9.875,13	
			Tot.	**9.875,13**	**-9.875,13**	**0,00**
2015	**116**	**Rinnovo comando** [redacted] **si D., dip. ISPRA, CAM liv VII, dal**		**1.387,75**		
	1	*riduzione impegno per importo sovrastimato*	31/12/2020		-1.387,75	
			Tot.	**1.387,75**	**-1.387,75**	**0,00**
2015	**121**	**Rinnovo comando** [redacted] **i P., dip. ISPRA, CAM liv VII,**		**2.597,25**		
	1	*riduzione impegno per importo sovrastimato*	31/12/2020		-2.597,25	
			Tot.	**2.597,25**	**-2.597,25**	**0,00**
2015	**131**	**Rinnovo comando** [redacted] **M., dip. CNR, coll. amm.vo**		**2.105,44**		
	1	*riduzione impegno per importo sovrastimato*	31/12/2020		-2.105,44	
			Tot.	**2.105,44**	**-2.105,44**	**0,00**
2015	**132**	**Rinnovo comando M** [redacted] **G., dip. Min. Interni, funz.**		**23.289,54**		
	1	*riduzione impegno per importo sovrastimato*	31/12/2020		-23.289,54	
			Tot.	**23.289,54**	**-23.289,54**	**0,00**
2015	**147**	**modifica DG 21/14 - comando Ing.** [redacted] **dipendente**		**3.400,45**		
	1	*riduzione impegno per importo sovrastimato*	31/12/2020		-3.400,45	
			Tot.	**3.400,45**	**-3.400,45**	**0,00**
2015	**199**	**Rinnovo comando** [redacted] **A., dip. MEF, funz. amm.vo**		**10.293,37**		
	1	*riduzione impegno per importo sovrastimato*	31/12/2020		-10.293,37	
			Tot.	**10.293,37**	**-10.293,37**	**0,00**
2015	**224**	**Proposta di missione Cod.-SWP MEETING - GRUPPO**		**92,84**		
	1	*impegno improprio*	31/12/2020		-92,84	
			Tot.	**92,84**	**-92,84**	**0,00**
2015	**319**	**Proposta di missione Cod.33844-PARTECIPAZIONE 3rd**		**81,00**		
	1	*riduzione impegno per importo sovrastimato*	31/12/2020		-81,00	
			Tot.	**81,00**	**-81,00**	**0,00**
2015	**323**	**Proposta di missione Cod.33846-BILATERALE ASI/ISA**		**152,18**		
	1	*impegno improprio*	31/12/2020		-152,18	
			Tot.	**152,18**	**-152,18**	**0,00**
2015	**2664**	**Proposta di missione Cod.-PARTECIPAZIONE POLIC**		**81,23**		
	1	*impegno improprio*	31/12/2020		-81,23	
			Tot.	**81,23**	**-81,23**	**0,00**
2015	**2675**	**Proroga comando** [redacted] **F., CAM liv. VI, dal 01/03/201**		**6.638,37**		

Stampa Variazioni Impegni
Filtro:Anno ='2020',Residuo,Uscite

Anno Assegn.	N. Imp/Acc Riga Var	Descrizione Impegno/Accertamento / Descrizione Variazione	Data Variaz.	Importo	Variazioni	Totale
	1	*riduzione impegno per importo sovrastimato*	31/12/2020		-6.638,37	
			Tot.	**6.638,37**	**-6.638,37**	**0,00**
2015	**4870**	**Proposta di missione Cod.35065-COUNCIL ESA 10/11/**		**30,00**		
	1	*impegno improprio*	31/12/2020		-30,00	
			Tot.	**30,00**	**-30,00**	**0,00**
2015	**5124**	**Proposta di missione Cod.-GENERAZIONE E ANALIS**		**13,62**		
	1	*riduzione impegno per importo sovrastimato*	31/12/2020		-13,62	
			Tot.	**13,62**	**-13,62**	**0,00**
2015	**5247**	**Proposta di missione Cod.35241-UNCOPUOS 58MA S**		**220,00**		
	1	*riduzione impegno per importo sovrastimato*	31/12/2020		-220,00	
			Tot.	**220,00**	**-220,00**	**0,00**
2015	**5620**	**Impegno di spesa per tre borse di studio relative al**		**1.475,20**		
	1	*impegno improprio*	31/12/2020		-1.075,20	
			Tot.	**1.475,20**	**-1.075,20**	**400,00**
2015	**8727**	**Proposta di missione Cod.36123-RIUNIONE c/o CISAS**		**173,50**		
	1	*riduzione impegno per importo sovrastimato*	31/12/2020		-173,50	
			Tot.	**173,50**	**-173,50**	**0,00**
2015	**10334**	**Proposta di missione Cod.36696-MISSIONE IN COLL**		**480,00**		
	1	*riduzione impegno per importo sovrastimato*	31/12/2020		-480,00	
			Tot.	**480,00**	**-480,00**	**0,00**
2015	**11722**	**Determinazione del fondo trattamento accessorio rela**		**8.962,19**		
	1	*economia per importo sovrastimato*	31/12/2020		-8.962,19	
			Tot.	**8.962,19**	**-8.962,19**	**0,00**
2016	**130**	**Proroga comando [redacted] amm.vo liv. V, d**		**3.953,67**		
	1	*riduzione impegno per importo sovrastimato*	31/12/2020		-3.953,67	
			Tot.	**3.953,67**	**-3.953,67**	**0,00**
2016	**142**	**Proroga comando [redacted]o A., funzionario amm.vo liv.**		**4.442,22**		
	1	*riduzione impegno per importo sovrastimato*	31/12/2020		-4.442,22	
			Tot.	**4.442,22**	**-4.442,22**	**0,00**
2016	**258**	**Proposta di missione Cod.37129-incontro con usgs pa**		**82,10**		
	1	*impegno improprio*	31/12/2020		-82,10	
			Tot.	**82,10**	**-82,10**	**0,00**
2016	**396**	**Proposta di missione Cod.37244-QUARTO COMITATO**		**107,65**		
	1	*impegno improprio*	31/12/2020		-107,65	
			Tot.	**107,65**	**-107,65**	**0,00**
2016	**1588**	**Proposta di missione Cod.37558-FOUR MONTHLY REV**		**4,63**		
	1	*impegno improprio*	31/12/2020		-4,63	
			Tot.	**4,63**	**-4,63**	**0,00**
2016	**2339**	**Decreto di impegno e liquidazione dei costi inerenti**		**246,79**		
	1	*impegno improprio*	31/12/2020		-246,79	
			Tot.	**246,79**	**-246,79**	**0,00**
2016	**2340**	**Decreto di impegno e liquidazione dei costi inerenti**		**126,06**		

Stampa Variazioni Impegni
Filtro:Anno ='2020',Residuo,Uscite

Anno Assegn.	N. Imp/Acc Riga Var	Descrizione Impegno/Accertamento / Descrizione Variazione	Data Variaz.	Importo	Variazioni	Totale
	1	*impegno improprio*	31/12/2020		-126,06	
			Tot.	**126,06**	**-126,06**	**0,00**
2016	**2795**	**Incarico di collaborazione a titolo gratutio per la du**		**4.000,00**		
	1	*RIDUZIONE IMPEGNO PER IMPORTO SOVRASTIMATO*	31/12/2020		-4.000,00	
			Tot.	**4.000,00**	**-4.000,00**	**0,00**
2016	**2798**	**Incarico Narici - quota 2016**		**3.333,33**		
	1	*RIDUZIONE IMPEGNO PER IMPORTO SOVRASTIMATO*	31/12/2020		-3.333,33	
			Tot.	**3.333,33**	**-3.333,33**	**0,00**
2016	**3403**	**Avviso n. 2/2016 - Procedura selettiva finalizzata all**		**4.411,30**		
	1	*RIDUZIONE IMPEGNO PER IMPORTO SOVRASTIMATO*	31/12/2020		-4.411,30	
			Tot.	**4.411,30**	**-4.411,30**	**0,00**
2016	**4965**	**Gruppo di lavoro "Missione e struttura organizzativa**		**2.000,00**		
	1	*RIDUZIONE IMPEGNO PER IMPORTO SOVRASTIMATO*	31/12/2020		-2.000,00	
			Tot.	**2.000,00**	**-2.000,00**	**0,00**
2016	**5540**	**Proposta di missione Cod.38560-partecipazione allo**		**1.068,96**		
	1	*impegno improprio*	31/12/2020		-1.068,96	
			Tot.	**1.068,96**	**-1.068,96**	**0,00**
2016	**7245**	**Grant Agreement n. 203/G/GRO/COPE/15/7987. Progett**		**1.823,29**		
	1	*impegno improprio*	31/12/2020		-1.823,29	
			Tot.	**1.823,29**	**-1.823,29**	**0,00**
2016	**8697**	**fondo missioni 3 SST per** [redacted]		**2.333,06**		
	1	*impegno improprio*	31/12/2020		-2.333,06	
			Tot.	**2.333,06**	**-2.333,06**	**0,00**
2016	**8992**	**Proposta di missione Cod.-PROCESSI**		**65,00**		
	1	*impegno improprio*	31/12/2020		-65,00	
			Tot.	**65,00**	**-65,00**	**0,00**
2016	**9051**	**2016 - CdA n.160/2016** [redacted] **vincitrice Ban**		**4.841,75**		
	1	*riduzione impegno per importo sovrastimato*	31/12/2020		-4.841,75	
			Tot.	**4.841,75**	**-4.841,75**	**0,00**
2016	**10437**	**Proposta di missione Cod.-effetuazione IRR1 su**		**700,00**		
	1	*impegno improprio*	31/12/2020		-700,00	
			Tot.	**700,00**	**-700,00**	**0,00**
2016	**10532**	**Proposta di missione Cod.-riunione di gld supp**		**457,76**		
	1	*impegno improprio*	31/12/2020		-457,76	
			Tot.	**457,76**	**-457,76**	**0,00**
2016	**10549**	**Proposta di missione Cod.-TEST DI VALIDAZIONE**		**100,00**		
	1	*impegno improprio*	31/12/2020		-100,00	
			Tot.	**100,00**	**-100,00**	**0,00**
2016	**11041**	**Proposta di missione Cod.-FRANCIA - PARIGI-06/**		**1.000,00**		
	1	*riduzione impegno per importo sovrastimato*	31/12/2020		-1.000,00	
			Tot.	**1.000,00**	**-1.000,00**	**0,00**

Stampa Variazioni Impegni
Filtro:Anno ='2020',Residuo,Uscite

Anno Assegn.	N. Imp/Acc Riga Var	Descrizione Impegno/Accertamento / Descrizione Variazione	Data Variaz.	Importo	Variazioni	Totale
2016	**11052**	**Proposta di missione Cod.-Ispezione per ground**		**65,00**		
	1	*riduzione impegno per importo sovrastimato*	31/12/2020		-65,00	
			Tot.	**65,00**	**-65,00**	**0,00**
2016	**11370**	**Proposta di missione Cod.-test readiness revie**		**260,43**		
	1	*riduzione impegno per importo sovrastimato*	31/12/2020		-253,13	
	2	*riduzione impegno per importo sovrastimato*	31/12/2020		-7,30	
			Tot.	**260,43**	**-260,43**	**0,00**
2016	**11395**	**Proposta di missione Cod.-PB- EO168**		**13,28**		
	1	*riduzione impegno per importo sovrastimato*	31/12/2020		-13,28	
			Tot.	**13,28**	**-13,28**	**0,00**
2016	**11412**	**Proposta di missione Cod.-visita ispettiava pe**		**9,28**		
	1	*RIDUZIONE IMPEGNO PER IMPORTO SOVRASTIMATO*	31/12/2020		-9,28	
			Tot.	**9,28**	**-9,28**	**0,00**
2016	**11530**	**Proposta di missione Cod.-RIUNIONE DI VERIFICA**		**158,00**		
	1	*RIDUZIONE IMPEGNO PER IMPORTO SOVRASTIMATO*	31/12/2020		-158,00	
			Tot.	**158,00**	**-158,00**	**0,00**
2016	**11632**	**Proposta di missione Cod.-comitato GNSS**		**677,93**		
	1	*RIDUZIONE IMPEGNO PER IMPORTO SOVRASTIMATO*	31/12/2020		-677,93	
			Tot.	**677,93**	**-677,93**	**0,00**
2016	**11638**	**Proposta di missione Cod.-POMEZIA---(Cod.)**		**76,01**		
	1	*RIDUZIONE IMPEGNO PER IMPORTO SOVRASTIMATO*	31/12/2020		-76,01	
			Tot.	**76,01**	**-76,01**	**0,00**
2016	**11657**	**Proposta di missione Cod.-VEGA C SDR e VERTA**		**16,89**		
	1	*RIDUZIONE IMPEGNO PER IMPORTO SOVRASTIMATO*	31/12/2020		-16,89	
			Tot.	**16,89**	**-16,89**	**0,00**
2016	**11662**	**Proposta di missione Cod.-consegna a MSSL DBR**		**519,33**		
	1	*RIDUZIONE IMPEGNO PER IMPORTO SOVRASTIMATO*	31/12/2020		-519,33	
			Tot.	**519,33**	**-519,33**	**0,00**
2016	**11789**	**Proposta di missione Cod.-definizione workplan**		**13,28**		
	1	*RIDUZIONE IMPEGNO PER IMPORTO SOVRASTIMATO*	31/12/2020		-13,28	
			Tot.	**13,28**	**-13,28**	**0,00**
2016	**11802**	**Proposta di missione Cod.-AUDIT PERIODICO DI P**		**76,01**		
	1	*RIDUZIONE IMPEGNO PER IMPORTO SOVRASTIMATO*	31/12/2020		-76,01	
			Tot.	**76,01**	**-76,01**	**0,00**
2016	**12177**	**Bando n. 5/2016 impegno di spesa per i componenti**		**559,40**		
	1	*RIDUZIONE IMPEGNO PER IMPORTO SOVRASTIMATO*	31/12/2020		-559,40	
			Tot.	**559,40**	**-559,40**	**0,00**

Stampa Variazioni Impegni
Filtro:Anno ='2020',Residuo,Uscite

Anno Assegn.	N. Imp/Acc Riga Var	Descrizione Impegno/Accertamento / Descrizione Variazione	Data Variaz.	Importo	Variazioni	Totale
2016	12258	Impegno di spesa per gestione trsferte del personale		320,84		
	1	*RIDUZIONE IMPEGNO PER IMPORTO SOVRASTIMATO*	31/12/2020		-320,84	
			Tot.	320,84	-320,84	0,00
2017	52	Incarico Spillantini- quota 2017		1.250,00		
	1	*RIDUZIONE IMPEGNO PER IMPORTO SOVRASTIMATO*	31/12/2020		-1.250,00	
			Tot.	1.250,00	-1.250,00	0,00
2017	85	Incarico Narici - quota 2017		4.000,00		
	1	*RIDUZIONE IMPEGNO PER IMPORTO SOVRASTIMATO*	31/12/2020		-4.000,00	
			Tot.	4.000,00	-4.000,00	0,00
2017	196	2017 - CdA n.160/2016 [redacted] vincitrice Ban		3.449,26		
	1	*RIDUZIONE IMPEGNO PER IMPORTO SOVRASTIMATO*	31/12/2020		-3.449,26	
			Tot.	3.449,26	-3.449,26	0,00
2017	339	Proposta di missione Cod.-RIUNIONE DEL PB -HME		454,49		
	1	*RIDUZIONE IMPEGNO PER IMPORTO SOVRASTIMATO*	31/12/2020		-454,49	
			Tot.	454,49	-454,49	0,00
2017	391	Proposta di missione Cod.-PSA PROGRESS MEETING		113,00		
	1	*RIDUZIONE IMPEGNO PER IMPORTO SOVRASTIMATO*	31/12/2020		-113,00	
			Tot.	113,00	-113,00	0,00
2017	426	Proposta di missione Cod.-riunione pianificazi		172,90		
	1	*RIDUZIONE IMPEGNO PER IMPORTO SOVRASTIMATO*	31/12/2020		-172,90	
			Tot.	172,90	-172,90	0,00
2017	626	Proposta di missione Cod.-SST		1.000,00		
	1	*RIDUZIONE IMPEGNO PER IMPORTO SOVRASTIMATO*	31/12/2020		-1.000,00	
			Tot.	1.000,00	-1.000,00	0,00
2017	759	Proposta di missione Cod.-partecipazione a 52°		1.362,84		
	1	*RIDUZIONE IMPEGNO PER IMPORTO SOVRASTIMATO*	31/12/2020		-1.362,84	
			Tot.	1.362,84	-1.362,84	0,00
2017	769	Proposta di missione Cod.-ASI - ISA BILATERAL		126,00		
	1	*RIDUZIONE IMPEGNO PER IMPORTO SOVRASTIMATO*	31/12/2020		-126,00	
			Tot.	126,00	-126,00	0,00
2017	1131	Proposta di missione Cod.-COORDINAMENTO ATTIVI		179,25		
	1	*RIDUZIONE IMPEGNO PER IMPORTO SOVRASTIMATO*	31/12/2020		-179,25	
			Tot.	179,25	-179,25	0,00
2017	1223	Servizio di formazione in-house "La Leadership Man		135,59		
	1	*RIDUZIONE IMPEGNO PER IMPORTO SOVRASTIMATO*	31/12/2020		-135,59	
			Tot.	135,59	-135,59	0,00

Stampa Variazioni Impegni
Filtro:Anno ='2020',Residuo,Uscite

Anno Assegn.	N. Imp/Acc Riga Var	Descrizione Impegno/Accertamento / Descrizione Variazione	Data Variaz.	Importo	Variazioni	Totale
2017	**1462**	**Proposta di missione Cod.-PBEO n. 169 - delega**		**7,76**		
	1	*RIDUZIONE IMPEGNO PER IMPORTO SOVRASTIMATO*	31/12/2020		-7,76	
			Tot.	**7,76**	**-7,76**	**0,00**
2017	**1662**	**Proposta di missione Cod.-progetto closeye - f**		**195,14**		
	1	*RIDUZIONE IMPEGNO PER IMPORTO SOVRASTIMATO*	31/12/2020		-195,14	
			Tot.	**195,14**	**-195,14**	**0,00**
2017	**1899**	**Proposta di missione Cod.-DG STAFF meeting**		**101,08**		
	1	*RIDUZIONE IMPEGNO PER IMPORTO SOVRASTIMATO*	31/12/2020		-101,08	
			Tot.	**101,08**	**-101,08**	**0,00**
2017	**2190**	**Proposta di missione Cod.-Attività Istituziona**		**259,85**		
	1	*RIDUZIONE IMPEGNO PER IMPORTO SOVRASTIMATO*	31/12/2020		-259,85	
			Tot.	**259,85**	**-259,85**	**0,00**
2017	**2193**	**Proposta di missione Cod.-Riunioni Varie c/o E**		**155,40**		
	1	*RIDUZIONE IMPEGNO PER IMPORTO SOVRASTIMATO*	31/12/2020		-155,40	
			Tot.	**155,40**	**-155,40**	**0,00**
2017	**2351**	**Proposta di missione Cod.-Myogravity EST del p**		**199,60**		
	1	*RIDUZIONE IMPEGNO PER IMPORTO SOVRASTIMATO*	31/12/2020		-199,60	
			Tot.	**199,60**	**-199,60**	**0,00**
2017	**2370**	**Proposta di missione Cod.-Convegno satellite g**		**187,75**		
	1	*RIDUZIONE IMPEGNO PER IMPORTO SOVRASTIMATO*	31/12/2020		-187,75	
			Tot.	**187,75**	**-187,75**	**0,00**
2017	**2372**	**Proposta di missione Cod.-Lancio Cygnus**		**1.082,20**		
	1	*RIDUZIONE IMPEGNO PER IMPORTO SOVRASTIMATO*	31/12/2020		-1.082,20	
			Tot.	**1.082,20**	**-1.082,20**	**0,00**
2017	**2375**	**Proposta di missione Cod.-Aerospace Conference**		**0,50**		
	1	*RIDUZIONE IMPEGNO PER IMPORTO SOVRASTIMATO*	31/12/2020		-0,50	
			Tot.	**0,50**	**-0,50**	**0,00**
2017	**2387**	**Proposta di missione Cod.-266° council in qual**		**359,96**		
	1	*RIDUZIONE IMPEGNO PER IMPORTO SOVRASTIMATO*	31/12/2020		-359,96	
			Tot.	**359,96**	**-359,96**	**0,00**
2017	**2407**	**Proposta di missione Cod.-BSC MALINDI SOPRALLU**		**3.064,47**		
	1	*RIDUZIONE IMPEGNO PER IMPORTO SOVRASTIMATO*	31/12/2020		-3.064,47	
			Tot.	**3.064,47**	**-3.064,47**	**0,00**
2017	**2568**	**Proposta di missione Cod.-INCONTRO SPACE ATTAC**		**284,00**		
	1	*RIDUZIONE IMPEGNO PER IMPORTO SOVRASTIMATO*	31/12/2020		-284,00	
			Tot.	**284,00**	**-284,00**	**0,00**

Stampa Variazioni Impegni
Filtro:Anno ='2020',Residuo,Uscite

Anno Assegn.	N. Imp/Acc Riga Var	Descrizione Impegno/Accertamento / Descrizione Variazione	Data Variaz.	Importo	Variazioni	Totale
2017	**2668**	**Proposta di missione Cod.-Riunione Progress Me**		**236,00**		
	1	*RIDUZIONE IMPEGNO PER IMPORTO SOVRASTIMATO*	31/12/2020		-236,00	
			Tot.	**236,00**	**-236,00**	**0,00**
2017	**2866**	**Proposta di missione Cod.-ASI Quantum Workshop**		**174,00**		
	1	*RIDUZIONE IMPEGNO PER IMPORTO SOVRASTIMATO*	31/12/2020		-174,00	
			Tot.	**174,00**	**-174,00**	**0,00**
2017	**2956**	**Proposta di missione Cod.-INCONTRI ISTITUZIONA**		**98,21**		
	1	*RIDUZIONE IMPEGNO PER IMPORTO SOVRASTIMATO*	31/12/2020		-98,21	
			Tot.	**98,21**	**-98,21**	**0,00**
2017	**3008**	**Proposta di missione Cod.-Effettuazione Instru**		**368,86**		
	1	*RIDUZIONE IMPEGNO PER IMPORTO SOVRASTIMATO*	31/12/2020		-368,86	
			Tot.	**368,86**	**-368,86**	**0,00**
2017	**3010**	**Proposta di missione Cod.-attività sistemi inf**		**164,72**		
	1	*RIDUZIONE IMPEGNO PER IMPORTO SOVRASTIMATO*	31/12/2020		-164,72	
			Tot.	**164,72**	**-164,72**	**0,00**
2017	**3365**	**Proposta di missione Cod.-GS- CDR: KEY POINT C**		**114,00**		
	1	*RIDUZIONE IMPEGNO PER IMPORTO SOVRASTIMATO*	31/12/2020		-114,00	
			Tot.	**114,00**	**-114,00**	**0,00**
2017	**3525**	**Proposta di missione Cod.-Sopralluogo con ditt**		**0,27**		
	1	*RIDUZIONE IMPEGNO PER IMPORTO SOVRASTIMATO*	31/12/2020		-0,27	
			Tot.	**0,27**	**-0,27**	**0,00**
2017	**3810**	**Proposta di missione Cod.-CAMPAGNA DI MISURE**		**89,05**		
	1	*RIDUZIONE IMPEGNO PER IMPORTO SOVRASTIMATO*	31/12/2020		-89,05	
			Tot.	**89,05**	**-89,05**	**0,00**
2017	**4037**	**Proposta di missione Cod.-FIRENZE-27/04/2017-2**		**1,00**		
	1	*RIDUZIONE IMPEGNO PER IMPORTO SOVRASTIMATO*	31/12/2020		-1,00	
			Tot.	**1,00**	**-1,00**	**0,00**
2017	**4539**	**Proposta di missione Cod.-Partecipazione al PB**		**204,00**		
	1	*RIDUZIONE IMPEGNO PER IMPORTO SOVRASTIMATO*	31/12/2020		-204,00	
			Tot.	**204,00**	**-204,00**	**0,00**
2017	**4852**	**Proposta di missione Cod.-Partecipazione allo**		**652,42**		
	1	*RIDUZIONE IMPEGNO PER IMPORTO SOVRASTIMATO*	31/12/2020		-652,42	
			Tot.	**652,42**	**-652,42**	**0,00**
2017	**5015**	**Proposta di missione Cod.-Partecipazione alla**		**415,02**		
	1	*RIDUZIONE IMPEGNO PER IMPORTO SOVRASTIMATO*	31/12/2020		-415,02	
			Tot.	**415,02**	**-415,02**	**0,00**

Stampa Variazioni Impegni
Filtro:Anno ='2020',Residuo,Uscite

Anno Assegn.	N. Imp/Acc Riga Var	Descrizione Impegno/Accertamento / Descrizione Variazione	Data Variaz.	Importo	Variazioni	Totale
2017	5551	Proposta di missione Cod.-PROGETTI DRAGON4 - M		151,21		
	1	*RIDUZIONE IMPEGNO PER IMPORTO SOVRASTIMATO*	31/12/2020		-151,21	
			Tot.	151,21	-151,21	0,00
2017	5562	Proposta di missione Cod.-global network forum		369,40		
	1	*RIDUZIONE IMPEGNO PER IMPORTO SOVRASTIMATO*	31/12/2020		-369,40	
			Tot.	369,40	-369,40	0,00
2017	6725	Proposta di missione Cod.-OLATO Consortium mee		89,02		
	1	*RIDUZIONE IMPEGNO PER IMPORTO SOVRASTIMATO*	31/12/2020		-89,02	
			Tot.	89,02	-89,02	0,00
2017	6729	Proposta di missione Cod.-PRISMA progress meet		244,44		
	1	*RIDUZIONE IMPEGNO PER IMPORTO SOVRASTIMATO*	31/12/2020		-244,44	
			Tot.	244,44	-244,44	0,00
2017	6732	Proposta di missione Cod.-installazione c/o SD		621,32		
	1	*RIDUZIONE IMPEGNO PER IMPORTO SOVRASTIMATO*	31/12/2020		-621,32	
			Tot.	621,32	-621,32	0,00
2017	6790	Proposta di missione Cod.-ACQUISIZIONE CASSINI		26,03		
	1	*RIDUZIONE IMPEGNO PER IMPORTO SOVRASTIMATO*	31/12/2020		-26,03	
			Tot.	26,03	-26,03	0,00
2017	6875	Proposta di missione Cod.-SEMINARIO MAPPING GE		177,39		
	1	*RIDUZIONE IMPEGNO PER IMPORTO SOVRASTIMATO*	31/12/2020		-177,39	
			Tot.	177,39	-177,39	0,00
2017	6935	Proposta di missione Cod.-Riunioni RTF#2 e MR1		150,50		
	1	*RIDUZIONE IMPEGNO PER IMPORTO SOVRASTIMATO*	31/12/2020		-150,50	
			Tot.	150,50	-150,50	0,00
2017	6955	Proposta di missione Cod.-EUB 32+ Riunione ini		22,59		
	1	*RIDUZIONE IMPEGNO PER IMPORTO SOVRASTIMATO*	31/12/2020		-22,59	
			Tot.	22,59	-22,59	0,00
2017	6959	Proposta di missione Cod.-Progress meeting PSA		227,00		
	1	*RIDUZIONE IMPEGNO PER IMPORTO SOVRASTIMAT*	31/12/2020		-227,00	
			Tot.	227,00	-227,00	0,00
2017	7124	Proposta di missione Cod.-PB HME 65 E WORKSHOP		63,01		
	1	*RIDUZIONE IMPEGNO PER IMPORTO SOVRASTIMATO*	31/12/2020		-63,01	
			Tot.	63,01	-63,01	0,00
2017	7170	Proposta di missione Cod.-Relazioni istituzion		269,90		
	1	*RIDUZIONE IMPEGNO PER IMPORTO SOVRASTIMATO*	31/12/2020		-269,90	
			Tot.	269,90	-269,90	0,00

Stampa Variazioni Impegni
Filtro:Anno ='2020',Residuo,Uscite

Anno Assegn.	N. Imp/Acc Riga Var	Descrizione Impegno/Accertamento / Descrizione Variazione	Data Variaz.	Importo	Variazioni	Totale
2017	**7211**	**Proposta di missione Cod.-pianificazione attiv**		**193,90**		
	1	*RIDUZIONE IMPEGNO PER IMPORTO SOVRASTIMATO*	31/12/2020		-193,90	
			Tot.	**193,90**	**-193,90**	**0,00**
2017	**7235**	**Proposta di missione Cod.-89th IRC Meeting**		**277,55**		
	1	*RIDUZIONE IMPEGNO PER IMPORTO SOVRASTIMATO*	31/12/2020		-277,55	
			Tot.	**277,55**	**-277,55**	**0,00**
2017	**7248**	**Proposta di missione Cod.-JAXA attività di com**		**5.845,55**		
	1	*RIDUZIONE IMPEGNO PER IMPORTO SOVRASTIMATO*	31/12/2020		-5.845,55	
			Tot.	**5.845,55**	**-5.845,55**	**0,00**
2017	**7644**	**Proposta di missione Cod.-rete fiduciale itali**		**75,52**		
	1	*RIDUZIONE IMPEGNO PER IMPORTO SOVRASTIMATO*	31/12/2020		-75,52	
			Tot.	**75,52**	**-75,52**	**0,00**
2017	**7673**	**Proposta di missione Cod.-CSK - DELTA SOV**		**375,02**		
	1	*RIDUZIONE IMPEGNO PER IMPORTO SOVRASTIMATO*	31/12/2020		-375,02	
			Tot.	**375,02**	**-375,02**	**0,00**
2017	**7685**	**Proposta di missione Cod.-visita c/o Politecni**		**34,00**		
	1	*RIDUZIONE IMPEGNO PER IMPORTO SOVRASTIMATO*	31/12/2020		-34,00	
			Tot.	**34,00**	**-34,00**	**0,00**
2017	**7760**	**Proposta di missione Cod.-ALLESTIMENTO E INAUG**		**161,04**		
	1	*riduzione impegno per importo sovrastimato*	31/12/2020		-161,04	
			Tot.	**161,04**	**-161,04**	**0,00**
2017	**7763**	**Proposta di missione Cod.-Solar Orbiter Payloa**		**858,57**		
	1	*RIDUZIONE IMPEGNO PER IMPORTO SOVRASTIMATO*	31/12/2020		-858,57	
			Tot.	**858,57**	**-858,57**	**0,00**
2017	**7848**	**Proposta di missione Cod.-Trilaterale User Req**		**0,04**		
	1	*RIDUZIONE IMPEGNO PER IMPORTO SOVRASTIMATO*	31/12/2020		-0,04	
			Tot.	**0,04**	**-0,04**	**0,00**
2017	**7955**	**Proposta di missione Cod.-collaudo**		**96,07**		
	1	*RIDUZIONE IMPEGNO PER IMPORTO SOVRASTIMATO*	31/12/2020		-96,07	
			Tot.	**96,07**	**-96,07**	**0,00**
2017	**7959**	**Proposta di missione Cod.-Chairmanship Ka Conf**		**9,00**		
	1	*RIDUZIONE IMPEGNO PER IMPORTO SOVRASTIMATO*	31/12/2020		-9,00	
			Tot.	**9,00**	**-9,00**	**0,00**
2017	**7971**	**Proposta di missione Cod.-Visita ispettiva del**		**3.376,15**		
	1	*RIDUZIONE IMPEGNO PER IMPORTO SOVRASTIMATO*	31/12/2020		-3.376,15	
			Tot.	**3.376,15**	**-3.376,15**	**0,00**

Stampa Variazioni Impegni
Filtro:Anno ='2020',Residuo,Uscite

Anno Assegn.	N. Imp/Acc Riga Var	Descrizione Impegno/Accertamento / Descrizione Variazione	Data Variaz.	Importo	Variazioni	Totale
2017	8001	Proposta di missione Cod.-PROGRAM MEETING SAL1		2,00		
	1	*RIDUZIONE IMPEGNO PER IMPORTO SOVRASTIMATO*	31/12/2020		-2,00	
			Tot.	2,00	-2,00	0,00
2017	8093	Proposta di missione Cod.-12° international GN		2.832,39		
	1	*RIDUZIONE IMPEGNO PER IMPORTO SOVRASTIMATO*	31/12/2020		-2.832,39	
			Tot.	2.832,39	-2.832,39	0,00
2017	8386	Proposta di missione Cod.-Implementazione acco		1.100,00		
	1	*RIDUZIONE IMPEGNO PER IMPORTO SOVRASTIMATO*	31/12/2020		-1.100,00	
			Tot.	1.100,00	-1.100,00	0,00
2017	8420	Proposta di missione Cod.-I-SRR - riunione del		28,79		
	1	*RIDUZIONE IMPEGNO PER IMPORTO SOVRASTIMATO*	31/12/2020		-28,79	
			Tot.	28,79	-28,79	0,00
2017	8424	Proposta di missione Cod.-Board of Trustees IS		657,14		
	1	*RIDUZIONE IMPEGNO PER IMPORTO SOVRASTIMATO*	31/12/2020		-657,14	
			Tot.	657,14	-657,14	0,00
2017	8495	Proposta di missione Cod.-Corso aggiornamento		339,24		
	1	*RIDUZIONE IMPEGNO PER IMPORTO SOVRASTIMATO*	31/12/2020		-339,24	
			Tot.	339,24	-339,24	0,00
2017	8531	Proposta di missione Cod.-, Univ. Paris 7 Meet		205,53		
	1	*RIDUZIONE IMPEGNO PER IMPORTO SOVRASTIMATO*	31/12/2020		-205,53	
			Tot.	205,53	-205,53	0,00
2017	8533	Proposta di missione Cod.-riunione NASA presso		4,20		
	1	*RIDUZIONE IMPEGNO PER IMPORTO SOVRASTIMATO*	31/12/2020		-4,20	
			Tot.	4,20	-4,20	0,00
2017	8599	Proposta di missione Cod.-incontro DG GROW		380,29		
	1	*RIDUZIONE IMPEGNO PER IMPORTO SOVRASTIMATO*	31/12/2020		-380,29	
			Tot.	380,29	-380,29	0,00
2017	8627	Proposta di missione Cod.-Progress meeting urg		0,63		
	1	*RIDUZIONE IMPEGNO PER IMPORTO SOVRASTIMATO*	31/12/2020		-0,63	
			Tot.	0,63	-0,63	0,00
2017	8656	Proposta di missione Cod.-BOT Meeting - ISU (I		3,00		
	1	*RIDUZIONE IMPEGNO PER IMPORTO SOVRASTIMATO*	31/12/2020		-3,00	
			Tot.	3,00	-3,00	0,00
2017	8702	Proposta di missione Cod.-Audit periodico di p		63,44		
	1	*RIDUZIONE IMPEGNO PER IMPORTO SOVRASTIMATO*	31/12/2020		-63,44	
			Tot.	63,44	-63,44	0,00

Stampa Variazioni Impegni
Filtro:Anno ='2020',Residuo,Uscite

Anno Assegn.	N. Imp/Acc Riga Var	Descrizione Impegno/Accertamento / Descrizione Variazione	Data Variaz.	Importo	Variazioni	Totale
2017	**8818**	**Proposta di missione Cod.-riunione con breakth**		**268,80**		
	1	*RIDUZIONE IMPEGNO PER IMPORTO SOVRASTIMATO*	31/12/2020		-268,80	
			Tot.	**268,80**	**-268,80**	**0,00**
2017	**8831**	**Proposta di missione Cod.-Tecnologie e politic**		**1,00**		
	1	*RIDUZIONE IMPEGNO PER IMPORTO SOVRASTIMATO*	31/12/2020		-1,00	
			Tot.	**1,00**	**-1,00**	**0,00**
2017	**8917**	**fornitura di viaggi e alloggi per Gruppo di Lavoro (E**		**5.624,22**		
	1	*RIDUZIONE IMPEGNO PER IMPORTO SOVRASTIMATO*	31/12/2020		-5.624,22	
			Tot.	**5.624,22**	**-5.624,22**	**0,00**
2017	**8953**	**Proposta di missione Cod.-Incontro Capi comuni**		**27,49**		
	1	*RIDUZIONE IMPEGNO PER IMPORTO SOVRASTIMATO*	31/12/2020		-27,49	
			Tot.	**27,49**	**-27,49**	**0,00**
2017	**9114**	**Proposta di missione Cod.-Programmazione Grant**		**493,92**		
	1	*RIDUZIONE IMPEGNO PER IMPORTO SOVRASTIMATO*	31/12/2020		-493,92	
			Tot.	**493,92**	**-493,92**	**0,00**
2017	**9215**	**Proposta di missione Cod.-Audit periodico di p**		**263,69**		
	1	*RIDUZIONE IMPEGNO PER IMPORTO SOVRASTIMATO*	31/12/2020		-263,69	
			Tot.	**263,69**	**-263,69**	**0,00**
2017	**9234**	**Proposta di missione Cod.-Workshop per student**		**21,61**		
	1	*RIDUZIONE IMPEGNO PER IMPORTO SOVRASTIMATO*	31/12/2020		-21,61	
			Tot.	**21,61**	**-21,61**	**0,00**
2017	**9317**	**Proposta di missione Cod.-ASI/ESA Task Force 4**		**66,66**		
	1	*RIDUZIONE IMPEGNO PER IMPORTO SOVRASTIMATO*	31/12/2020		-66,66	
			Tot.	**66,66**	**-66,66**	**0,00**
2017	**9324**	**Proposta di missione Cod.-ALTEC - relazione co**		**158,00**		
	1	*RIDUZIONE IMPEGNO PER IMPORTO SOVRASTIMATO*	31/12/2020		-158,00	
			Tot.	**158,00**	**-158,00**	**0,00**
2017	**9346**	**Proposta di missione Cod.-VISITA AVIO**		**40,00**		
	1	*RIDUZIONE IMPEGNO PER IMPORTO SOVRASTIMATO*	31/12/2020		-40,00	
			Tot.	**40,00**	**-40,00**	**0,00**
2017	**9580**	**Proposta di missione Cod.- incontro istituzio**		**25,82**		
	1	*RIDUZIONE IMPEGNO PER IMPORTO SOVRASTIMATO*	31/12/2020		-25,82	
			Tot.	**25,82**	**-25,82**	**0,00**
2017	**9595**	**Proposta di missione Cod.-FRS Conference**		**43,74**		
	1	*RIDUZIONE IMPEGNO PER IMPORTO SOVRASTIMATO*	31/12/2020		-43,74	
			Tot.	**43,74**	**-43,74**	**0,00**

Stampa Variazioni Impegni
Filtro:Anno ='2020',Residuo,Uscite

Anno Assegn.	N. Imp/Acc Riga Var	Descrizione Impegno/Accertamento / Descrizione Variazione	Data Variaz.	Importo	Variazioni	Totale
2017	9606	Proposta di missione Cod.-Partecipazione a Inf		99,00		
	1	*RIDUZIONE IMPEGNO PER IMPORTO SOVRASTIMATO*	31/12/2020		-99,00	
			Tot.	99,00	-99,00	0,00
2017	9613	Proposta di missione Cod.-Riunione c/o AD, DG		8,65		
	1	*RIDUZIONE IMPEGNO PER IMPORTO SOVRASTIMATO*	31/12/2020		-8,65	
			Tot.	8,65	-8,65	0,00
2017	9614	Proposta di missione Cod.- Riunioni varie pres		13,78		
	1	*RIDUZIONE IMPEGNO PER IMPORTO SOVRASTIMATO*	31/12/2020		-13,78	
			Tot.	13,78	-13,78	0,00
2017	9672	Proposta di missione Cod.-discussione su appli		300,00		
	1	*RIDUZIONE IMPEGNO PER IMPORTO SOVRASTIMATO*	31/12/2020		-300,00	
			Tot.	300,00	-300,00	0,00
2017	9679	Proposta di missione Cod.-Evento consuntivo fi		39,29		
	1	*RIDUZIONE IMPEGNO PER IMPORTO SOVRASTIMATO*	31/12/2020		-39,29	
			Tot.	39,29	-39,29	0,00
2017	9868	Proposta di missione Cod.-Partecipazione alla		562,92		
	1	*RIDUZIONE IMPEGNO PER IMPORTO SOVRASTIMATO*	31/12/2020		-562,92	
			Tot.	562,92	-562,92	0,00
2017	9922	Proposta di missione Cod.-Kick-Off contratto d		50,88		
	1	*RIDUZIONE IMPEGNO PER IMPORTO SOVRASTIMATO*	31/12/2020		-50,88	
			Tot.	50,88	-50,88	0,00
2017	10265	Proposta di missione Cod.-Campagna di test su		43,57		
	1	*RIDUZIONE IMPEGNO PER IMPORTO SOVRASTIMATO*	31/12/2020		-43,57	
			Tot.	43,57	-43,57	0,00
2017	10383	Proposta di missione Cod.-sopralluogo e riunio		359,62		
	1	*RIDUZIONE IMPEGNO PER IMPORTO SOVRASTIMATO*	31/12/2020		-359,62	
			Tot.	359,62	-359,62	0,00
2017	10508	Regolarizzazione premio INAIL 2017 - TD co. 188		621,14		
	1	*riduzione impegno per importo sovrastimato*	31/12/2020		-621,14	
			Tot.	621,14	-621,14	0,00
2017	10571	Proposta di missione Cod.-Relatore ASI all'UN		0,02		
	1	*RIDUZIONE IMPEGNO PER IMPORTO SOVRASTIMATO*	31/12/2020		-0,02	
			Tot.	0,02	-0,02	0,00
2018	196	2018 - CdA n.160/2016 [redacted] vincitrice Ban		14.525,25		
	1	*riduzione impegno per importo sovrastimato*	31/12/2020		-14.525,25	
			Tot.	14.525,25	-14.525,25	0,00

Stampa Variazioni Impegni
Filtro:Anno ='2020',Residuo,Uscite

Anno Assegn.	N. Imp/Acc Riga Var	Descrizione Impegno/Accertamento / Descrizione Variazione	Data Variaz.	Importo	Variazioni	Totale
2018	227	Contratto n. 2013-011-I-0		37.500,00		
	1	*Economia come da decreto di collaudo definitivo*	31/12/2020		-25.000,00	
			Tot.	37.500,00	-25.000,00	12.500,00
2018	296	Proposta di missione Cod.-Riunioni contrattual		180,54		
	1	*RIDUZIONE IMPEGNO PER IMPORTO SOVRASTIMATO*	31/12/2020		-180,54	
			Tot.	180,54	-180,54	0,00
2018	356	Proposta di missione Cod.-Riunione di Unità di		60,25		
	1	*RIDUZIONE IMPEGNO PER IMPORTO SOVRASTIMATO*	31/12/2020		-60,25	
			Tot.	60,25	-60,25	0,00
2018	362	Proposta di missione Cod.-Riunione di avvio co		58,40		
	1	*RIDUZIONE IMPEGNO PER IMPORTO SOVRASTIMATO*	31/12/2020		-58,40	
			Tot.	58,40	-58,40	0,00
2018	384	Proposta di missione Cod.-Meeting relativi all		269,51		
	1	*RIDUZIONE IMPEGNO PER IMPORTO SOVRASTIMATO*	31/12/2020		-269,51	
			Tot.	269,51	-269,51	0,00
2018	397	Proposta di missione Cod.- riunione WG ESA on		1,84		
	1	*RIDUZIONE IMPEGNO PER IMPORTO SOVRASTIMATO*	31/12/2020		-1,84	
			Tot.	1,84	-1,84	0,00
2018	401	Proposta di missione Cod.-Missione AMADEE-18		47,51		
	1	*RIDUZIONE IMPEGNO PER IMPORTO SOVRASTIMATO*	31/12/2020		-47,51	
			Tot.	47,51	-47,51	0,00
2018	412	Proposta di missione Cod.-Riunione su Definizi		97,80		
	1	*RIDUZIONE IMPEGNO PER IMPORTO SOVRASTIMATO*	31/12/2020		-97,80	
			Tot.	97,80	-97,80	0,00
2018	414	Proposta di missione Cod.-Seconda Riunione di		113,02		
	1	*RIDUZIONE IMPEGNO PER IMPORTO SOVRASTIMATO*	31/12/2020		-113,02	
			Tot.	113,02	-113,02	0,00
2018	430	Proposta di missione Cod.-Training ECLIPSE S/W		34,70		
	1	*RIDUZIONE IMPEGNO PER IMPORTO SOVRASTIMATO*	31/12/2020		-34,70	
			Tot.	34,70	-34,70	0,00
2018	471	Proposta di missione Cod.-Meeting on the futur		141,00		
	1	*RIDUZIONE IMPEGNO PER IMPORTO SOVRASTIMATO*	31/12/2020		-141,00	
			Tot.	141,00	-141,00	0,00
2018	473	Proposta di missione Cod.-MEETING dostag 94 e		0,03		
	1	*RIDUZIONE IMPEGNO PER IMPORTO SOVRASTIMATO*	31/12/2020		-0,03	
			Tot.	0,03	-0,03	0,00

Stampa Variazioni Impegni
Filtro:Anno ='2020',Residuo,Uscite

Anno Assegn.	N. Imp/Acc Riga Var	Descrizione Impegno/Accertamento / Descrizione Variazione	Data Variaz.	Importo	Variazioni	Totale
2018	**479**	**Proposta di missione Cod.-Riunione su posizion**		**102,04**		
	1	*RIDUZIONE IMPEGNO PER IMPORTO SOVRASTIMATO*	31/12/2020		-102,04	
			Tot.	**102,04**	**-102,04**	**0,00**
2018	**622**	**Proposta di missione Cod.-copuos stsc**		**928,33**		
	1	*RIDUZIONE IMPEGNO PER IMPORTO SOVRASTIMATO*	31/12/2020		-928,33	
			Tot.	**928,33**	**-928,33**	**0,00**
2018	**646**	**Proposta di missione Cod.-Riunione e Workshop**		**0,02**		
	1	*RIDUZIONE IMPEGNO PER IMPORTO SOVRASTIMATO*	31/12/2020		-0,02	
			Tot.	**0,02**	**-0,02**	**0,00**
2018	**665**	**2018 - Servizio di manutenzione triennale degli impia**		**819,84**		
	1	*Corretta imputazione competenza anno 2020 per impegno n. 136/2020*	31/12/2020		-453,84	
			Tot.	**819,84**	**-453,84**	**366,00**
2018	**728**	**Proposta di missione Cod.-Ispezione visiva sc**		**60,21**		
	1	*RIDUZIONE IMPEGNO PER IMPORTO SOVRASTIMATO*	31/12/2020		-60,21	
			Tot.	**60,21**	**-60,21**	**0,00**
2018	**738**	**Proposta di missione Cod.- Meeting ESA/ASI/San**		**860,00**		
	1	*RIDUZIONE IMPEGNO PER IMPORTO SOVRASTIMATO*	31/12/2020		-860,00	
			Tot.	**860,00**	**-860,00**	**0,00**
2018	**753**	**Proposta di missione Cod.-Partecipazione Peer**		**15,76**		
	1	*RIDUZIONE IMPEGNO PER IMPORTO SOVRASTIMATO*	31/12/2020		-15,76	
			Tot.	**15,76**	**-15,76**	**0,00**
2018	**756**	**Proposta di missione Cod.-PISA-07/02/2018-07/0**		**417,60**		
	1	*RIDUZIONE IMPEGNO PER IMPORTO SOVRASTIMATO*	31/12/2020		-417,60	
			Tot.	**417,60**	**-417,60**	**0,00**
2018	**758**	**Proposta di missione Cod.- Columbus and ATV 10**		**219,42**		
	1	*RIDUZIONE IMPEGNO PER IMPORTO SOVRASTIMATO*	31/12/2020		-219,42	
			Tot.	**219,42**	**-219,42**	**0,00**
2018	**791**	**Proposta di missione Cod.-tavolo negoziale acc**		**40,00**		
	1	*RIDUZIONE IMPEGNO PER IMPORTO SOVRASTIMATO*	31/12/2020		-40,00	
			Tot.	**40,00**	**-40,00**	**0,00**
2018	**797**	**Proposta di missione Cod.-Partecipazione al co**		**61,46**		
	1	*RIDUZIONE IMPEGNO PER IMPORTO SOVRASTIMATO*	31/12/2020		-61,46	
			Tot.	**61,46**	**-61,46**	**0,00**
2018	**879**	**Proposta di missione Cod.-Four Monthly Review**		**167,00**		
	1	*RIDUZIONE IMPEGNO PER IMPORTO SOVRASTIMATO*	31/12/2020		-167,00	
			Tot.	**167,00**	**-167,00**	**0,00**

Stampa Variazioni Impegni
Filtro:Anno ='2020',Residuo,Uscite

Anno Assegn.	N. Imp/Acc Riga Var	Descrizione Impegno/Accertamento / Descrizione Variazione	Data Variaz.	Importo	Variazioni	Totale
2018	**1056**	**Proposta di missione Cod.-Sesta riunione di Av**		**19,54**		
	1	*RIDUZIONE IMPEGNO PER IMPORTO SOVRASTIMATO*	31/12/2020		-19,54	
			Tot.	**19,54**	**-19,54**	**0,00**
2018	**1085**	**Proposta di missione Cod.-Riunione PSWG #83 c/**		**0,06**		
	1	*RIDUZIONE IMPEGNO PER IMPORTO SOVRASTIMATO*	31/12/2020		-0,06	
			Tot.	**0,06**	**-0,06**	**0,00**
2018	**1090**	**Proposta di missione Cod.-Cerimonia di inaugur**		**78,15**		
	1	*RIDUZIONE IMPEGNO PER IMPORTO SOVRASTIMATO*	31/12/2020		-78,15	
			Tot.	**78,15**	**-78,15**	**0,00**
2018	**1097**	**Proposta di missione Cod.-Riunione cal/val WG**		**0,24**		
	1	*RIDUZIONE IMPEGNO PER IMPORTO SOVRASTIMATO*	31/12/2020		-0,24	
			Tot.	**0,24**	**-0,24**	**0,00**
2018	**1216**	**Proposta di missione Cod.-Sardinia Deep Space**		**46,85**		
	1	*RIDUZIONE IMPEGNO PER IMPORTO SOVRASTIMATO*	31/12/2020		-46,85	
			Tot.	**46,85**	**-46,85**	**0,00**
2018	**1235**	**Proposta di missione Cod.-Inaugurazione Anno A**		**98,56**		
	1	*RIDUZIONE IMPEGNO PER IMPORTO SOVRASTIMATO*	31/12/2020		-98,56	
			Tot.	**98,56**	**-98,56**	**0,00**
2018	**1241**	**Proposta di missione Cod.-2nd International Sp**		**60,00**		
	1	*RIDUZIONE IMPEGNO PER IMPORTO SOVRASTIMATO*	31/12/2020		-60,00	
			Tot.	**60,00**	**-60,00**	**0,00**
2018	**1243**	**Proposta di missione Cod.-International Space**		**810,00**		
	1	*RIDUZIONE IMPEGNO PER IMPORTO SOVRASTIMATO*	31/12/2020		-810,00	
			Tot.	**810,00**	**-810,00**	**0,00**
2018	**1296**	**Proposta di missione Cod.- Audit periodico di**		**101,81**		
	1	*RIDUZIONE IMPEGNO PER IMPORTO SOVRASTIMATO*	31/12/2020		-101,81	
			Tot.	**101,81**	**-101,81**	**0,00**
2018	**1320**	**Proposta di missione Cod.-presentazione docufi**		**142,84**		
	1	*RIDUZIONE IMPEGNO PER IMPORTO SOVRASTIMATO*	31/12/2020		-124,84	
	2	*riduzione impegno per importo sovrastimato*	31/12/2020		-18,00	
			Tot.	**142,84**	**-142,84**	**0,00**
2018	**1369**	**Proposta di missione Cod.-Cassini Project Scie**		**40,26**		
	1	*RIDUZIONE IMPEGNO PER IMPORTO SOVRASTIMATO*	31/12/2020		-40,26	
			Tot.	**40,26**	**-40,26**	**0,00**
2018	**1384**	**Proposta di missione Cod.-Contratto RTI ALMAVI**		**36,60**		
	1	*RIDUZIONE IMPEGNO PER IMPORTO SOVRASTIMATO*	31/12/2020		-36,60	

Stampa Variazioni Impegni
Filtro:Anno ='2020',Residuo,Uscite

Anno Assegn.	N. Imp/Acc Riga Var	Descrizione Impegno/Accertamento / Descrizione Variazione	Data Variaz.	Importo	Variazioni	Totale
			Tot.	**36,60**	**-36,60**	**0,00**
2018	**1569**	**Proposta di missione Cod.-riunione del I-PDR R**		**35,28**		
	1	*RIDUZIONE IMPEGNO PER IMPORTO SOVRASTIMATO*	31/12/2020		-35,28	
			Tot.	**35,28**	**-35,28**	**0,00**
2018	**1628**	**Proposta di missione Cod.-Firing Test Z40-AVIO**		**36,60**		
	1	*RIDUZIONE IMPEGNO PER IMPORTO SOVRASTIMATO*	31/12/2020		-36,60	
			Tot.	**36,60**	**-36,60**	**0,00**
2018	**1630**	**Proposta di missione Cod.-Intarnational Space**		**179,52**		
	1	*RIDUZIONE IMPEGNO PER IMPORTO SOVRASTIMATO*	31/12/2020		-179,52	
			Tot.	**179,52**	**-179,52**	**0,00**
2018	**1725**	**Proposta di missione Cod.-Vista Planetario OAC**		**21,96**		
	1	*RIDUZIONE IMPEGNO PER IMPORTO SOVRASTIMATO*	31/12/2020		-21,96	
			Tot.	**21,96**	**-21,96**	**0,00**
2018	**1798**	**Proposta di missione Cod.-riunione PM#20 - con**		**677,77**		
	1	*RIDUZIONE IMPEGNO PER IMPORTO SOVRASTIMATO*	31/12/2020		-677,77	
			Tot.	**677,77**	**-677,77**	**0,00**
2018	**1810**	**Proposta di missione Cod.-PLATO WEEK #6 - ESA/**		**17,00**		
	1	*RIDUZIONE IMPEGNO PER IMPORTO SOVRASTIMATO*	31/12/2020		-17,00	
			Tot.	**17,00**	**-17,00**	**0,00**
2018	**1817**	**Proposta di missione Cod.-EAC, Colonia; Col-CC**		**7,00**		
	1	*RIDUZIONE IMPEGNO PER IMPORTO SOVRASTIMATO*	31/12/2020		-7,00	
			Tot.	**7,00**	**-7,00**	**0,00**
2018	**1903**	**Proposta di missione Cod.-Riunione Finale Bepi**		**28,11**		
	1	*RIDUZIONE IMPEGNO PER IMPORTO SOVRASTIMATO*	31/12/2020		-28,11	
			Tot.	**28,11**	**-28,11**	**0,00**
2018	**2073**	**Proposta di missione Cod.-Partecipazione al PM**		**84,67**		
	1	*RIDUZIONE IMPEGNO PER IMPORTO SOVRASTIMATO*	31/12/2020		-84,67	
			Tot.	**84,67**	**-84,67**	**0,00**
2018	**2082**	**Proposta di missione Cod.-MANAGEMENT MEETING M**		**149,06**		
	1	*RIDUZIONE IMPEGNO PER IMPORTO SOVRASTIMATO*	31/12/2020		-149,06	
			Tot.	**149,06**	**-149,06**	**0,00**
2018	**2100**	**Proposta di missione Cod.-Post-Flight Tour of**		**212,30**		
	1	*RIDUZIONE IMPEGNO PER IMPORTO SOVRASTIMATO*	31/12/2020		-212,30	
			Tot.	**212,30**	**-212,30**	**0,00**
2018	**2168**	**Proposta di missione Cod.-Riunione di aggiorna**		**899,84**		
	1	*RIDUZIONE IMPEGNO PER IMPORTO SOVRASTIMATO*	31/12/2020		-899,84	

Stampa Variazioni Impegni
Filtro:Anno ='2020',Residuo,Uscite

Anno Assegn.	N. Imp/Acc Riga Var	Descrizione Impegno/Accertamento / Descrizione Variazione	Data Variaz.	Importo	Variazioni	Totale
			Tot.	**899,84**	**-899,84**	**0,00**
2018	**2174**	**Proposta di missione Cod.-IAF Spring Meeting-R**		**0,03**		
	1	*RIDUZIONE IMPEGNO PER IMPORTO SOVRASTIMATO*	31/12/2020		-0,03	
			Tot.	**0,03**	**-0,03**	**0,00**
2018	**2179**	**Proposta di missione Cod.- Riunioni SSA SST-CG**		**26,84**		
	1	*riduzione impegno per importo sovrastimato*	31/12/2020		-26,84	
			Tot.	**26,84**	**-26,84**	**0,00**
2018	**2182**	**Proposta di missione Cod.-Campagna di Rientro**		**111,82**		
	1	*RIDUZIONE IMPEGNO PER IMPORTO SOVRASTIMATO*	31/12/2020		-111,82	
			Tot.	**111,82**	**-111,82**	**0,00**
2018	**2235**	**Proposta di missione Cod.-eventi 8 e 9 maggio**		**36,60**		
	1	*RIDUZIONE IMPEGNO PER IMPORTO SOVRASTIMATO*	31/12/2020		-36,60	
			Tot.	**36,60**	**-36,60**	**0,00**
2018	**2238**	**Proposta di missione Cod.-Riunione Finale Acco**		**13,42**		
	1	*RIDUZIONE IMPEGNO PER IMPORTO SOVRASTIMATO*	31/12/2020		-13,42	
			Tot.	**13,42**	**-13,42**	**0,00**
2018	**2460**	**Proposta di missione Cod.- EPIC CHEOPS GEO SRR**		**18,00**		
	1	*RIDUZIONE IMPEGNO PER IMPORTO SOVRASTIMATO*	31/12/2020		-18,00	
			Tot.	**18,00**	**-18,00**	**0,00**
2018	**2488**	**Proposta di missione Cod.44813-Verifica delle attiv**		**1,55**		
	1	*impegno improprio*	31/12/2020		-1,55	
			Tot.	**1,55**	**-1,55**	**0,00**
2018	**2499**	**Proposta di missione Cod.-Gestione del BSC: AS**		**2.307,58**		
	1	*RIDUZIONE IMPEGNO PER IMPORTO SOVRASTIMATO*	31/12/2020		-2.307,58	
			Tot.	**2.307,58**	**-2.307,58**	**0,00**
2018	**2509**	**Proposta di missione Cod.-Verifica svolgimento**		**10,00**		
	1	*RIDUZIONE IMPEGNO PER IMPORTO SOVRASTIMATO*	31/12/2020		-10,00	
			Tot.	**10,00**	**-10,00**	**0,00**
2018	**2547**	**Proposta di missione Cod.-Seconda Riunione d'A**		**2,80**		
	1	*RIDUZIONE IMPEGNO PER IMPORTO SOVRASTIMATO*	31/12/2020		-2,80	
			Tot.	**2,80**	**-2,80**	**0,00**
2018	**2618**	**Proposta di missione Cod.-Convocazione Direzio**		**100,00**		
	1	*RIDUZIONE IMPEGNO PER IMPORTO SOVRASTIMATO*	31/12/2020		-100,00	
			Tot.	**100,00**	**-100,00**	**0,00**
2018	**2625**	**Proposta di missione Cod.-34° Space Symposium**		**70,00**		
	1	*RIDUZIONE IMPEGNO PER IMPORTO SOVRASTIMATO*	31/12/2020		-70,00	
			Tot.	**70,00**	**-70,00**	**0,00**

Stampa Variazioni Impegni
Filtro:Anno ='2020',Residuo,Uscite

Anno	N. Imp/Acc	Descrizione Impegno/Accertamento		Importo	Variazioni	Totale
Assegn.	Riga Var	Descrizione Variazione	Data Variaz.			
2018	**2682**	**Proposta di missione Cod.-KOM contratto 2018-1**		**0,36**		
	1	*RIDUZIONE IMPEGNO PER IMPORTO SOVRASTIMATO*	31/12/2020		-0,36	
			Tot.	**0,36**	**-0,36**	**0,00**
2018	**2723**	**Proposta di missione Cod.-partecipazione ASI a**		**18,00**		
	1	*RIDUZIONE IMPEGNO PER IMPORTO SOVRASTIMATO*	31/12/2020		-18,00	
			Tot.	**18,00**	**-18,00**	**0,00**
2018	**2731**	**Proposta di missione Cod.-Partecipazione ASI (**		**5,74**		
	1	*RIDUZIONE IMPEGNO PER IMPORTO SOVRASTIMATO*	31/12/2020		-5,74	
			Tot.	**5,74**	**-5,74**	**0,00**
2018	**2742**	**Proposta di missione Cod.-DG Staff Meeting; Fe**		**36,60**		
	1	*RIDUZIONE IMPEGNO PER IMPORTO SOVRASTIMATO*	31/12/2020		-36,60	
			Tot.	**36,60**	**-36,60**	**0,00**
2018	**3217**	**Proposta di missione Cod.-Attività prepazione**		**5,94**		
	1	*RIDUZIONE IMPEGNO PER IMPORTO SOVRASTIMATO*	31/12/2020		-5,94	
			Tot.	**5,94**	**-5,94**	**0,00**
2018	**3281**	**Proposta di missione Cod.-Sardinia Deepc Space**		**36,60**		
	1	*RIDUZIONE IMPEGNO PER IMPORTO SOVRASTIMATO*	31/12/2020		-36,60	
			Tot.	**36,60**	**-36,60**	**0,00**
2018	**3310**	**Proposta di missione Cod.-Inaugurazione SDSA c**		**11,82**		
	1	*RIDUZIONE IMPEGNO PER IMPORTO SOVRASTIMATO*	31/12/2020		-11,82	
			Tot.	**11,82**	**-11,82**	**0,00**
2018	**3321**	**Proposta di missione Cod.- Inaugurazione dell**		**174,00**		
	1	*RIDUZIONE IMPEGNO PER IMPORTO SOVRASTIMATO*	31/12/2020		-174,00	
			Tot.	**174,00**	**-174,00**	**0,00**
2018	**3379**	**Proposta di missione Cod.-RA5 - Accordo N. 201**		**10,69**		
	1	*RIDUZIONE IMPEGNO PER IMPORTO SOVRASTIMATO*	31/12/2020		-10,69	
			Tot.	**10,69**	**-10,69**	**0,00**
2018	**3525**	**Proposta di missione Cod.-fORUM "LA VALUTAZION**		**129,00**		
	1	*RIDUZIONE IMPEGNO PER IMPORTO SOVRASTIMATO*	31/12/2020		-129,00	
			Tot.	**129,00**	**-129,00**	**0,00**
2018	**3625**	**Proposta di missione Cod.-MAECI-AMEXCID PRIMA**		**106,37**		
	1	*RIDUZIONE IMPEGNO PER IMPORTO SOVRASTIMATO*	31/12/2020		-106,37	
			Tot.	**106,37**	**-106,37**	**0,00**
2018	**3652**	**Proposta di missione Cod.-PM 21 con ESA-CNES-A**		**28,66**		
	1	*RIDUZIONE IMPEGNO PER IMPORTO SOVRASTIMATO*	31/12/2020		-28,66	
			Tot.	**28,66**	**-28,66**	**0,00**

Stampa Variazioni Impegni
Filtro:Anno ='2020',Residuo,Uscite

Anno Assegn.	N. Imp/Acc Riga Var	Descrizione Impegno/Accertamento / Descrizione Variazione	Data Variaz.	Importo	Variazioni	Totale
2018	3688	Proposta di missione Cod.-SPC Workshop ESAC		172,14		
	1	*RIDUZIONE IMPEGNO PER IMPORTO SOVRASTIMATO*	31/12/2020		-172,14	
			Tot.	172,14	-172,14	0,00
2018	3746	Proposta di missione Cod.- Global Space Econom		146,89		
	1	*RIDUZIONE IMPEGNO PER IMPORTO SOVRASTIMATO*	31/12/2020		-146,89	
			Tot.	146,89	-146,89	0,00
2018	3789	Proposta di missione Cod.- Campagna di Volo OI		26,00		
	1	*RIDUZIONE IMPEGNO PER IMPORTO SOVRASTIMATO*	31/12/2020		-26,00	
			Tot.	26,00	-26,00	0,00
2018	3810	Proposta di missione Cod.-Campagna Lancio Olim		0,02		
	1	*impegno improprio*	31/12/2020		-0,02	
			Tot.	0,02	-0,02	0,00
2018	3832	Proposta di missione Cod.-riunione di avanzame		43,21		
	1	*RIDUZIONE IMPEGNO PER IMPORTO SOVRASTIMATO*	31/12/2020		-43,21	
			Tot.	43,21	-43,21	0,00
2018	3895	Proposta di missione Cod.-DG Staff Meeting, Tr		10,98		
	1	*RIDUZIONE IMPEGNO PER IMPORTO SOVRASTIMATO*	31/12/2020		-10,98	
			Tot.	10,98	-10,98	0,00
2018	3902	Proposta di missione Cod.-Firma contratto stab		10,98		
	1	*RIDUZIONE IMPEGNO PER IMPORTO SOVRASTIMATO*	31/12/2020		-10,98	
			Tot.	10,98	-10,98	0,00
2018	3931	Proposta di missione Cod.-Consiglio Competitiv		675,41		
	1	*RIDUZIONE IMPEGNO PER IMPORTO SOVRASTIMATO*	31/12/2020		-675,41	
			Tot.	675,41	-675,41	0,00
2018	4035	Proposta di missione Cod.-9th Expert Meeting E		0,81		
	1	*RIDUZIONE IMPEGNO PER IMPORTO SOVRASTIMATO*	31/12/2020		-0,81	
			Tot.	0,81	-0,81	0,00
2018	4043	Proposta di missione Cod.-evento SDA		36,60		
	1	*RIDUZIONE IMPEGNO PER IMPORTO SOVRASTIMATO*	31/12/2020		-36,60	
			Tot.	36,60	-36,60	0,00
2018	4061	Proposta di missione Cod.-Conferenza stampa pe		458,25		
	1	*RIDUZIONE IMPEGNO PER IMPORTO SOVRASTIMATO*	31/12/2020		-458,25	
			Tot.	458,25	-458,25	0,00
2018	4097	Proposta di missione Cod.-Riunione del Council		3,00		
	1	*RIDUZIONE IMPEGNO PER IMPORTO SOVRASTIMATO*	31/12/2020		-3,00	
			Tot.	3,00	-3,00	0,00

Stampa Variazioni Impegni
Filtro:Anno ='2020',Residuo,Uscite

Anno	N. Imp/Acc	Descrizione Impegno/Accertamento		Importo	Variazioni	Totale
Assegn.	Riga Var	Descrizione Variazione	Data Variaz.			
2018	4315	Proposta di missione Cod.-Missione COSMO - Wor		0,01		
	1	*RIDUZIONE IMPEGNO PER IMPORTO SOVRASTIMATO*	31/12/2020		-0,01	
			Tot.	0,01	-0,01	0,00
2018	4380	Proposta di missione Cod.-STC EUSST - Commissi		0,10		
	1	*RIDUZIONE IMPEGNO PER IMPORTO SOVRASTIMATO*	31/12/2020		-0,10	
			Tot.	0,10	-0,10	0,00
2018	4486	Proposta di missione Cod.-exhibition UNISPACE-		0,10		
	1	*RIDUZIONE IMPEGNO PER IMPORTO SOVRASTIMATO*	31/12/2020		-0,10	
			Tot.	0,10	-0,10	0,00
2018	4524	Proposta di missione Cod.-Conferenza annuale C		18,30		
	1	*RIDUZIONE IMPEGNO PER IMPORTO SOVRASTIMATO*	31/12/2020		-18,30	
			Tot.	18,30	-18,30	0,00
2018	4526	Proposta di missione Cod.-Partecipazione PI da		65,85		
	1	*RIDUZIONE IMPEGNO PER IMPORTO SOVRASTIMATO*	31/12/2020		-65,85	
			Tot.	65,85	-65,85	0,00
2018	4529	Proposta di missione Cod.-CODIGER - GIORNATE F		20,00		
	1	*RIDUZIONE IMPEGNO PER IMPORTO SOVRASTIMATO*	31/12/2020		-20,00	
			Tot.	20,00	-20,00	0,00
2018	4572	Proposta di missione Cod.-20° Anniversario di		63,87		
	1	*RIDUZIONE IMPEGNO PER IMPORTO SOVRASTIMATO*	31/12/2020		-63,87	
			Tot.	63,87	-63,87	0,00
2018	4585	Proposta di missione Cod.-Inaugurazione nuova		29,48		
	1	*RIDUZIONE IMPEGNO PER IMPORTO SOVRASTIMATO*	31/12/2020		-29,48	
			Tot.	29,48	-29,48	0,00
2018	4631	Proposta di missione Cod.-Riunione di progetto		55,42		
	1	*RIDUZIONE IMPEGNO PER IMPORTO SOVRASTIMATO*	31/12/2020		-55,42	
			Tot.	55,42	-55,42	0,00
2018	4646	Proposta di missione Cod.- Meeting IPC 313, I		23,31		
	1	*RIDUZIONE IMPEGNO PER IMPORTO SOVRASTIMATO*	31/12/2020		-23,31	
			Tot.	23,31	-23,31	0,00
2018	4912	Proposta di missione Cod.- ScyLight Workshop o		36,60		
	1	*RIDUZIONE IMPEGNO PER IMPORTO SOVRASTIMATO*	31/12/2020		-36,60	
			Tot.	36,60	-36,60	0,00
2018	4976	Proposta di missione Cod.-Attività integrazion		11,00		
	1	*RIDUZIONE IMPEGNO PER IMPORTO SOVRASTIMATO*	31/12/2020		-11,00	
			Tot.	11,00	-11,00	0,00

Stampa Variazioni Impegni
Filtro:Anno ='2020',Residuo,Uscite

Anno Assegn.	N. Imp/Acc Riga Var	Descrizione Impegno/Accertamento / Descrizione Variazione	Data Variaz.	Importo	Variazioni	Totale
2018	**4982**	**Proposta di missione Cod.- incontro presidente**		**220,00**		
	1	*RIDUZIONE IMPEGNO PER IMPORTO SOVRASTIMATO*	31/12/2020		-220,00	
			Tot.	**220,00**	**-220,00**	**0,00**
2018	**5009**	**Proposta di missione Cod.-Riunione di coordina**		**10,98**		
	1	*RIDUZIONE IMPEGNO PER IMPORTO SOVRASTIMATO*	31/12/2020		-10,98	
			Tot.	**10,98**	**-10,98**	**0,00**
2018	**5024**	**Proposta di missione Cod.-riunione per evento**		**0,72**		
	1	*RIDUZIONE IMPEGNO PER IMPORTO SOVRASTIMATO*	31/12/2020		-0,72	
			Tot.	**0,72**	**-0,72**	**0,00**
2018	**5026**	**Proposta di missione Cod.45800- riunione con colleg.**		**124,00**		
	1	*impegno improprio*	31/12/2020		-124,00	
			Tot.	**124,00**	**-124,00**	**0,00**
2018	**5134**	**Proposta di missione Cod.- GM Test Review Boar**		**325,90**		
	1	*RIDUZIONE IMPEGNO PER IMPORTO SOVRASTIMATO*	31/12/2020		-325,90	
			Tot.	**325,90**	**-325,90**	**0,00**
2018	**5170**	**Proposta di missione Cod.- partecipazione ASI**		**36,90**		
	1	*RIDUZIONE IMPEGNO PER IMPORTO SOVRASTIMATO*	31/12/2020		-36,90	
			Tot.	**36,90**	**-36,90**	**0,00**
2018	**5173**	**Proposta di missione Cod.- attività ufficio st**		**36,90**		
	1	*RIDUZIONE IMPEGNO PER IMPORTO SOVRASTIMATO*	31/12/2020		-36,90	
			Tot.	**36,90**	**-36,90**	**0,00**
2018	**5192**	**Proposta di missione Cod.-bilateral meetings U**		**0,20**		
	1	*RIDUZIONE IMPEGNO PER IMPORTO SOVRASTIMATO*	31/12/2020		-0,20	
			Tot.	**0,20**	**-0,20**	**0,00**
2018	**5294**	**Proposta di missione Cod.-partecipazione a con**		**1,66**		
	1	*RIDUZIONE IMPEGNO PER IMPORTO SOVRASTIMATO*	31/12/2020		-1,66	
			Tot.	**1,66**	**-1,66**	**0,00**
2018	**5296**	**Proposta di missione Cod.45968-partecipazione a con**		**1.300,70**		
	1	*impegno improprio*	31/12/2020		-1.300,70	
			Tot.	**1.300,70**	**-1.300,70**	**0,00**
2018	**5575**	**Proposta di missione Cod.-TRR sottosistema MPS**		**71,98**		
	1	*RIDUZIONE IMPEGNO PER IMPORTO SOVRASTIMATO*	31/12/2020		-71,98	
			Tot.	**71,98**	**-71,98**	**0,00**
2018	**5625**	**Proposta di missione Cod.-Gestione ASI Manager**		**434,41**		
	1	*RIDUZIONE IMPEGNO PER IMPORTO SOVRASTIMATO*	31/12/2020		-434,41	
			Tot.	**434,41**	**-434,41**	**0,00**

Stampa Variazioni Impegni
Filtro:Anno ='2020',Residuo,Uscite

Anno Assegn.	N. Imp/Acc Riga Var	Descrizione Impegno/Accertamento / Descrizione Variazione	Data Variaz.	Importo	Variazioni	Totale
2018	5697	Proposta di missione Cod.- Incontro ASI JAXA d		32,94		
	1	*RIDUZIONE IMPEGNO PER IMPORTO SOVRASTIMATO*	31/12/2020		-32,94	
			Tot.	32,94	-32,94	0,00
2018	5779	Proposta di missione Cod.-Preparazione Interna		140,13		
	1	*RIDUZIONE IMPEGNO PER IMPORTO SOVRASTIMATO*	31/12/2020		-140,13	
			Tot.	140,13	-140,13	0,00
2018	5973	Proposta di missione Cod.-AUDIT PERIODICO DI P		18,00		
	1	*RIDUZIONE IMPEGNO PER IMPORTO SOVRASTIMATO*	31/12/2020		-18,00	
			Tot.	18,00	-18,00	0,00
2018	5981	Proposta di missione Cod.-Council Meeting rist		70,70		
	1	*RIDUZIONE IMPEGNO PER IMPORTO SOVRASTIMATO*	31/12/2020		-70,70	
			Tot.	70,70	-70,70	0,00
2018	5983	Proposta di missione Cod.-GALILEO LAUNCH		104,33		
	1	*riduzione impegno per importo sovrastimato*	31/12/2020		-104,33	
			Tot.	104,33	-104,33	0,00
2018	6031	Proposta di missione Cod.-JANUS PM#22 con ESA,		1,00		
	1	*riduzione impegno per importo sovrastimato*	31/12/2020		-1,00	
			Tot.	1,00	-1,00	0,00
2018	6043	Proposta di missione Cod.-Partecipazione al Wo		92,00		
	1	*RIDUZIONE IMPEGNO PER IMPORTO SOVRASTIMATO*	31/12/2020		-92,00	
			Tot.	92,00	-92,00	0,00
2018	6045	Proposta di missione Cod.-Partecipazione al Wo		249,00		
	1	*RIDUZIONE IMPEGNO PER IMPORTO SOVRASTIMATO*	31/12/2020		-249,00	
			Tot.	249,00	-249,00	0,00
2018	6120	Proposta di missione Cod.- SpaceX Mars Worksho		7.923,14		
	1	*RIDUZIONE IMPEGNO PER IMPORTO SOVRASTIMATO*	31/12/2020		-7.923,14	
			Tot.	7.923,14	-7.923,14	0,00
2018	6196	Proposta di missione Cod.-Technical Meeting co		10,00		
	1	*riduzione impegno per importo sovrastimato*	31/12/2020		-10,00	
			Tot.	10,00	-10,00	0,00
2018	6199	Proposta di missione Cod.-Partecipazione al CE		92,00		
	1	*RIDUZIONE IMPEGNO PER IMPORTO SOVRASTIMATO*	31/12/2020		-92,00	
			Tot.	92,00	-92,00	0,00
2018	6306	Proposta di missione Cod.-Riunione Health Care		495,00		
	1	*riduzione impegno per importo sovrastimato*	31/12/2020		-495,00	
			Tot.	495,00	-495,00	0,00
2018	6330	Proposta di missione Cod.-riunione su IOV/IOD		131,81		
	1	*riduzione impegno per importo sovrastimato*	31/12/2020		-131,81	
			Tot.	131,81	-131,81	0,00

Stampa Variazioni Impegni
Filtro:Anno ='2020',Residuo,Uscite

Anno Assegn.	N. Imp/Acc Riga Var	Descrizione Impegno/Accertamento / Descrizione Variazione	Data Variaz.	Importo	Variazioni	Totale
2018	**6390**	**Proposta di missione Cod.-NATIONAL INSTITUTE F**		**10,32**		
	1	*riduzione impegno per importo sovrastimato*	31/12/2020		-10,32	
			Tot.	**10,32**	**-10,32**	**0,00**
2018	**6445**	**Proposta di missione Cod.-Attività ispettive d**		**36,43**		
	1	*riduzione impegno per importo sovrastimato*	31/12/2020		-36,43	
			Tot.	**36,43**	**-36,43**	**0,00**
2018	**6468**	**Proposta di missione Cod.-PB HME 69 - ESA ESTE**		**33,00**		
	1	*riduzione impegno per importo sovrastimato*	31/12/2020		-33,00	
			Tot.	**33,00**	**-33,00**	**0,00**
2018	**6650**	**Proposta di missione Cod.-Partecipazione works**		**961,70**		
	1	*riduzione impegno per importo sovrastimato*	31/12/2020		-961,70	
			Tot.	**961,70**	**-961,70**	**0,00**
2018	**6659**	**Proposta di missione Cod.-Riunione avanzamento**		**149,45**		
	1	*riduzione impegno per importo sovrastimato*	31/12/2020		-149,45	
			Tot.	**149,45**	**-149,45**	**0,00**
2018	**6712**	**Proposta di missione Cod.-EPIC - GANOMIC Techn**		**21,19**		
	1	*riduzione impegno per importo sovrastimato*	31/12/2020		-21,19	
			Tot.	**21,19**	**-21,19**	**0,00**
2018	**7196**	**Proposta di missione Cod.-Working Group EGNSS**		**1.045,57**		
	1	*RIDUZIONE IMPEGNO PER IMPORTO SOVRASTIMATO*	31/12/2020		-1.045,57	
			Tot.	**1.045,57**	**-1.045,57**	**0,00**
2018	**7218**	**Proposta di missione Cod.-VOA6 International C**		**68,97**		
	1	*riduzione impegno per importo sovrastimato*	31/12/2020		-68,97	
			Tot.	**68,97**	**-68,97**	**0,00**
2018	**7365**	**Proposta di missione Cod.-IXPE GS TIM MEETING-**		**161,50**		
	1	*riduzione impegno per importo sovrastimato*	31/12/2020		-161,50	
			Tot.	**161,50**	**-161,50**	**0,00**
2018	**7471**	**Proposta di missione Cod.-Visita Ispettiva Sta**		**7,56**		
	1	*riduzione impegno per importo sovrastimato*	31/12/2020		-7,56	
			Tot.	**7,56**	**-7,56**	**0,00**
2018	**7803**	**Proposta di missione Cod.-programma Space Foru**		**106,41**		
	1	*riduzione impegno per importo sovrastimato*	31/12/2020		-106,41	
			Tot.	**106,41**	**-106,41**	**0,00**
2018	**7843**	**Proposta di missione Cod.-International Space**		**1,53**		
	1	*riduzione impegno per importo sovrastimato*	31/12/2020		-1,53	
			Tot.	**1,53**	**-1,53**	**0,00**
2018	**7878**	**Proposta di missione Cod.-User Forum #20, Work**		**34,20**		
	1	*riduzione impegno per importo sovrastimato*	31/12/2020		-34,20	
			Tot.	**34,20**	**-34,20**	**0,00**
2018	**7926**	**Proposta di missione Cod.- PB HME 70 - ESA EST**		**93,00**		
	1	*riduzione impegno per importo sovrastimato*	31/12/2020		-93,00	
			Tot.	**93,00**	**-93,00**	**0,00**

Stampa Variazioni Impegni
Filtro:Anno ='2020',Residuo,Uscite

Anno Assegn.	N. Imp/Acc Riga Var	Descrizione Impegno/Accertamento / Descrizione Variazione	Data Variaz.	Importo	Variazioni	Totale
2018	7975	2018 - Associazione del dott. [redacted], già		405,61		
	1	*RIDUZIONE IMPEGNO PER IMPORTO SOVRASTIMATO*	31/12/2020		-405,61	
			Tot.	**405,61**	**-405,61**	**0,00**
2018	8030	Proposta di missione Cod.-Progress Meeting #10		80,87		
	1	*RIDUZIONE IMPEGNO PER IMPORTO SOVRASTIMATO*	31/12/2020		-80,87	
			Tot.	**80,87**	**-80,87**	**0,00**
2018	8044	Proposta di missione Cod.-Lancio Bepi Colombo		74,70		
	1	*riduzione impegno per importo sovrastimato*	31/12/2020		-74,70	
			Tot.	**74,70**	**-74,70**	**0,00**
2018	8066	Proposta di missione Cod.-EUSPACE for Business		334,18		
	1	*riduzione impegno per importo sovrastimato*	31/12/2020		-334,18	
			Tot.	**334,18**	**-334,18**	**0,00**
2018	8082	Summer School Alpbach 2018 - rimborso spese di miss		1.887,43		
	1	*impegno improprio*	31/12/2020		-1.887,43	
			Tot.	**1.887,43**	**-1.887,43**	**0,00**
2018	8128	Proposta di missione Cod.-Council of Mayors an		649,86		
	1	*impegno improprio*	31/12/2020		-649,86	
			Tot.	**649,86**	**-649,86**	**0,00**
2018	8193	Proposta di missione Cod.-OSAT verifica PA/QA		44,27		
	1	*RIDUZIONE IMPEGNO PER IMPORTO SOVRASTIMATO*	31/12/2020		-44,27	
			Tot.	**44,27**	**-44,27**	**0,00**
2018	8198	Proposta di missione Cod.-OSAT Attività di ver		44,27		
	1	*RIDUZIONE IMPEGNO PER IMPORTO SOVRASTIMATO*	31/12/2020		-44,27	
			Tot.	**44,27**	**-44,27**	**0,00**
2018	8229	Proposta di missione Cod.-SpaceX Mars Workshop		130,29		
	1	*riduzione impegno per importo sovrastimato*	31/12/2020		-130,29	
			Tot.	**130,29**	**-130,29**	**0,00**
2018	8275	Proposta di missione Cod.-Audit periodico di p		105,92		
	1	*riduzione impegno per importo sovrastimato*	31/12/2020		-105,92	
			Tot.	**105,92**	**-105,92**	**0,00**
2018	8286	Proposta di missione Cod.47086-JUICE Steering Com		2.409,18		
	1	*impegno improprio*	31/12/2020		-2.409,18	
			Tot.	**2.409,18**	**-2.409,18**	**0,00**
2018	8449	Proposta di missione Cod.-Partecipazione a Spa		0,34		
	1	*riduzione impegno per importo sovrastimato*	31/12/2020		-0,34	
			Tot.	**0,34**	**-0,34**	**0,00**
2018	8474	Proposta di missione Cod.-Accompagnamento dele		2.481,01		
	1	*RIDUZIONE IMPEGNO PER IMPORTO SOVRASTIMATO*	31/12/2020		-2.481,01	
			Tot.	**2.481,01**	**-2.481,01**	**0,00**

Stampa Variazioni Impegni
Filtro:Anno ='2020',Residuo,Uscite

Anno Assegn.	N. Imp/Acc Riga Var	Descrizione Impegno/Accertamento / Descrizione Variazione	Data Variaz.	Importo	Variazioni	Totale
2018	8771	Proposta di missione Cod.- Parteciapazione Ist		1,35		
	1	*RIDUZIONE IMPEGNO PER IMPORTO SOVRASTIMATO*	31/12/2020		-1,35	
			Tot.	1,35	-1,35	0,00
2018	8773	Proposta di missione Cod.-Test OSAT AIV End 2		475,80		
	1	*RIDUZIONE IMPEGNO PER IMPORTO SOVRASTIMATO*	31/12/2020		-475,80	
			Tot.	475,80	-475,80	0,00
2018	8885	Proposta di missione Cod.-assemblea CTNA (3/12		88,55		
	1	*RIDUZIONE IMPEGNO PER IMPORTO SOVRASTIMATO*	31/12/2020		-88,55	
			Tot.	88,55	-88,55	0,00
2018	9009	Proposta di missione Cod.46955-Lancio SAOCOM 1A -		-2,58		
	1	*impegno improprio*	31/12/2020		2,58	
			Tot.	-2,58	2,58	0,00
2018	9159	Proposta di missione Cod.-PRISMA Autocompatibi		173,21		
	1	*RIDUZIONE IMPEGNO PER IMPORTO SOVRASTIMATO*	31/12/2020		-173,21	
			Tot.	173,21	-173,21	0,00
2018	9196	Trattamento economico da rimborsare per comando		28.680,60		
	1	*riduzione impegno per importo sovrastimato*	31/12/2020		-28.680,60	
			Tot.	28.680,60	-28.680,60	0,00
2018	9226	Proposta di missione Cod.-Partecipazione conve		143,65		
	1	*RIDUZIONE IMPEGNO PER IMPORTO SOVRASTIMATO*	31/12/2020		-143,65	
			Tot.	143,65	-143,65	0,00
2018	9478	Proposta di missione Cod.-ESOC Council		1.199,71		
	1	*RIDUZIONE IMPEGNO PER IMPORTO SOVRASTIMATO*	31/12/2020		-1.199,71	
			Tot.	1.199,71	-1.199,71	0,00
2018	9507	Proposta di missione Cod.-SOV - System Operati		173,34		
	1	*RIDUZIONE IMPEGNO PER IMPORTO SOVRASTIMATO*	31/12/2020		-173,34	
			Tot.	173,34	-173,34	0,00
2018	9516	Proposta di missione Cod.-Sopralluogo presso C		2,99		
	1	*RIDUZIONE IMPEGNO PER IMPORTO SOVRASTIMATO*	31/12/2020		-2,99	
			Tot.	2,99	-2,99	0,00
2018	9846	Proposta di missione Cod.-Riunione Comitato It		86,91		
	1	*RIDUZIONE IMPEGNO PER IMPORTO SOVRASTIMATO*	31/12/2020		-86,91	
			Tot.	86,91	-86,91	0,00
2018	9847	MISSIONE N.744/2017 [redacted]	11/06/2017 -	1,00		
	1	*RIDUZIONE IMPEGNO PER IMPORTO SOVRASTIMATO*	31/12/2020		-1,00	
			Tot.	1,00	-1,00	0,00

Stampa Variazioni Impegni
Filtro:Anno ='2020',Residuo,Uscite

Anno	N. Imp/Acc	Descrizione Impegno/Accertamento		Importo	Variazioni	Totale
Assegn.	Riga Var	Descrizione Variazione	Data Variaz.			
2018	9848	Proposta di missione Cod.-Tavolo Negoziale EXO		42,82		
	1	*RIDUZIONE IMPEGNO PER IMPORTO SOVRASTIMATO*	31/12/2020		-42,82	
			Tot.	42,82	-42,82	0,00
2018	9849	Proposta di missione Cod.-Geodesia Spaziale; Q		108,62		
	1	*RIDUZIONE IMPEGNO PER IMPORTO SOVRASTIMATO*	31/12/2020		-108,62	
			Tot.	108,62	-108,62	0,00
2018	9850	Proposta di missione Cod.-commisione di collau		113,02		
	1	*RIDUZIONE IMPEGNO PER IMPORTO SOVRASTIMATO*	31/12/2020		-113,02	
			Tot.	113,02	-113,02	0,00
2018	9851	Proposta di missione Cod.-DG Staff Meeting		113,02		
	1	*RIDUZIONE IMPEGNO PER IMPORTO SOVRASTIMATO*	31/12/2020		-113,02	
			Tot.	113,02	-113,02	0,00
2018	9852	Proposta di missione Cod.-Workshop tecnico LAR		32,94		
	1	*RIDUZIONE IMPEGNO PER IMPORTO SOVRASTIMATO*	31/12/2020		-32,94	
			Tot.	32,94	-32,94	0,00
2018	9853	Proposta di missione Cod.-DG Staff Meeting		124,00		
	1	*RIDUZIONE IMPEGNO PER IMPORTO SOVRASTIMATO*	31/12/2020		-124,00	
			Tot.	124,00	-124,00	0,00
2018	9854	Proposta di missione Cod.-coordinamento attivi		202,20		
	1	*RIDUZIONE IMPEGNO PER IMPORTO SOVRASTIMATO*	31/12/2020		-202,20	
			Tot.	202,20	-202,20	0,00
2018	9855	Proposta di missione Cod.-GW170817 italian con		113,40		
	1	*RIDUZIONE IMPEGNO PER IMPORTO SOVRASTIMATO*	31/12/2020		-113,40	
			Tot.	113,40	-113,40	0,00
2018	9856	Proposta di missione Cod.-ISECG WORKSHOP		68,69		
	1	*RIDUZIONE IMPEGNO PER IMPORTO SOVRASTIMATO*	31/12/2020		-68,69	
			Tot.	68,69	-68,69	0,00
2018	9858	Proposta di missione Cod.-Fall Meeting 2017 SP		164,63		
	1	*RIDUZIONE IMPEGNO PER IMPORTO SOVRASTIMATO*	31/12/2020		-164,63	
			Tot.	164,63	-164,63	0,00
2018	9860	Proposta di missione Cod.- CIISE 2017 - Confer		105,33		
	1	*RIDUZIONE IMPEGNO PER IMPORTO SOVRASTIMATO*	31/12/2020		-105,33	
			Tot.	105,33	-105,33	0,00
2018	9861	Proposta di missione Cod.-Bepicolombo SWT		25,99		
	1	*RIDUZIONE IMPEGNO PER IMPORTO SOVRASTIMATO*	31/12/2020		-25,99	
			Tot.	25,99	-25,99	0,00

Stampa Variazioni Impegni
Filtro:Anno ='2020',Residuo,Uscite

Anno Assegn.	N. Imp/Acc Riga Var	Descrizione Impegno/Accertamento / Descrizione Variazione	Data Variaz.	Importo	Variazioni	Totale
2018	**9864**	**Proposta di missione Cod.-corso aggiornamento**		**136,35**		
	1	*RIDUZIONE IMPEGNO PER IMPORTO SOVRASTIMATO*	31/12/2020		-136,35	
			Tot.	**136,35**	**-136,35**	**0,00**
2018	**9865**	**Proposta di missione Cod.-Predisposizione cont**		**124,15**		
	1	*RIDUZIONE IMPEGNO PER IMPORTO SOVRASTIMATO*	31/12/2020		-124,15	
			Tot.	**124,15**	**-124,15**	**0,00**
2018	**9866**	**Proposta di missione Cod.-I-SRR - riunione del**		**74,23**		
	1	*RIDUZIONE IMPEGNO PER IMPORTO SOVRASTIMATO*	31/12/2020		-74,23	
			Tot.	**74,23**	**-74,23**	**0,00**
2018	**9867**	**Proposta di missione Cod.-tavolo negoziale ASI**		**21,96**		
	1	*RIDUZIONE IMPEGNO PER IMPORTO SOVRASTIMATO*	31/12/2020		-21,96	
			Tot.	**21,96**	**-21,96**	**0,00**
2018	**9868**	**Proposta di missione Cod.-Partecipazione al se**		**32,94**		
	1	*RIDUZIONE IMPEGNO PER IMPORTO SOVRASTIMATO*	31/12/2020		-32,94	
			Tot.	**32,94**	**-32,94**	**0,00**
2018	**9869**	**Proposta di missione Cod.-Partecipazione alla**		**61,82**		
	1	*RIDUZIONE IMPEGNO PER IMPORTO SOVRASTIMATO*	31/12/2020		-61,82	
			Tot.	**61,82**	**-61,82**	**0,00**
2018	**9870**	**Proposta di missione Cod.-Partecipazione al PS**		**196,32**		
	1	*RIDUZIONE IMPEGNO PER IMPORTO SOVRASTIMATO*	31/12/2020		-196,32	
			Tot.	**196,32**	**-196,32**	**0,00**
2018	**9871**	**Proposta di missione Cod.-Partecipazione a com**		**45,73**		
	1	*RIDUZIONE IMPEGNO PER IMPORTO SOVRASTIMATO*	31/12/2020		-45,73	
			Tot.	**45,73**	**-45,73**	**0,00**
2018	**9874**	**Proposta di missione Cod.-Riunione utilizzazio**		**237,33**		
	1	*RIDUZIONE IMPEGNO PER IMPORTO SOVRASTIMATO*	31/12/2020		-237,33	
			Tot.	**237,33**	**-237,33**	**0,00**
2018	**9875**	**Proposta di missione Cod.-Incontro bando MIUR**		**67,21**		
	1	*RIDUZIONE IMPEGNO PER IMPORTO SOVRASTIMATO*	31/12/2020		-67,21	
			Tot.	**67,21**	**-67,21**	**0,00**
2018	**9876**	**Proposta di missione Cod.-riunione NASA presso**		**74,43**		
	1	*RIDUZIONE IMPEGNO PER IMPORTO SOVRASTIMATO*	31/12/2020		-74,43	
			Tot.	**74,43**	**-74,43**	**0,00**
2018	**9877**	**Proposta di missione Cod.-Visita NASA e attivi**		**62,42**		
	1	*RIDUZIONE IMPEGNO PER IMPORTO SOVRASTIMATO*	31/12/2020		-62,42	
			Tot.	**62,42**	**-62,42**	**0,00**

Stampa Variazioni Impegni
Filtro:Anno ='2020',Residuo,Uscite

Anno Assegn.	N. Imp/Acc Riga Var	Descrizione Impegno/Accertamento / Descrizione Variazione	Data Variaz.		Importo	Variazioni	Totale
2018	9878	MISSIONE N.1282/2017 [redacted]	26/09/2017	-	83,84		
	1	*RIDUZIONE IMPEGNO PER IMPORTO SOVRASTIMATO*	31/12/2020			-83,84	
			Tot.		83,84	-83,84	0,00
2018	9880	Proposta di missione Cod.-coord. installazione			62,33		
	1	*RIDUZIONE IMPEGNO PER IMPORTO SOVRASTIMATO*	31/12/2020			-62,33	
			Tot.		62,33	-62,33	0,00
2018	9881	Proposta di missione Cod.-CAGLIARI-09/10/2017-			42,30		
	1	*RIDUZIONE IMPEGNO PER IMPORTO SOVRASTIMATO*	31/12/2020			-42,30	
			Tot.		42,30	-42,30	0,00
2018	9882	Proposta di missione Cod.-Supporto tecnico a M			70,67		
	1	*RIDUZIONE IMPEGNO PER IMPORTO SOVRASTIMATO*	31/12/2020			-70,67	
			Tot.		70,67	-70,67	0,00
2018	9883	MISSIONE N.296/2018			61,45		
	1	*RIDUZIONE IMPEGNO PER IMPORTO SOVRASTIMATO*	31/12/2020			-61,45	
			Tot.		61,45	-61,45	0,00
2018	9885	MISSIONE N.1177 [redacted]	19/07/2018	- 20	15,40		
	1	*RIDUZIONE IMPEGNO PER IMPORTO SOVRASTIMATO*	31/12/2020			-15,40	
			Tot.		15,40	-15,40	0,00
2018	9889	2018 - Bando n. 16-2018. Nomina commissione Codici		T	37.926,44		
	1	*riduzione impegno per importo sovrastimato*	31/12/2020			-37.926,44	
			Tot.		37.926,44	-37.926,44	0,00
2019	68	Incarico Narici - quota 2019			666,67		
	1	*RIDUZIONE IMPEGNO PER IMPORTO SOVRASTIMATO*	31/12/2020			-666,67	
			Tot.		666,67	-666,67	0,00
2019	253	Proposta di missione Cod.- Trattativa per il r			2,38		
	1	*RIDUZIONE IMPEGNO PER IMPORTO SOVRASTIMATO*	31/12/2020			-2,38	
			Tot.		2,38	-2,38	0,00
2019	385	Proposta di missione Cod.-MEETING PER IL NUOVO			193,85		
	1	*RIDUZIONE IMPEGNO PER IMPORTO SOVRASTIMATO*	31/12/2020			-193,85	
			Tot.		193,85	-193,85	0,00
2019	451	Proposta di missione Cod.-Incontri bilaterali			53,78		
	1	*RIDUZIONE IMPEGNO PER IMPORTO SOVRASTIMATO*	31/12/2020			-53,78	
			Tot.		53,78	-53,78	0,00
2019	571	Proposta di missione Cod.-Audit periodico di s			44,27		
	1	*RIDUZIONE IMPEGNO PER IMPORTO SOVRASTIMATO*	31/12/2020			-44,27	
			Tot.		44,27	-44,27	0,00

Stampa Variazioni Impegni
Filtro:Anno ='2020',Residuo,Uscite

Anno Assegn.	N. Imp/Acc Riga Var	Descrizione Impegno/Accertamento / Descrizione Variazione	Data Variaz.	Importo	Variazioni	Totale
2019	**582**	**Proposta di missione Cod.-Incontri istituziona**		**676,84**		
	1	*RIDUZIONE IMPEGNO PER IMPORTO SOVRASTIMATO*	31/12/2020		-676,84	
			Tot.	**676,84**	**-676,84**	**0,00**
2019	**609**	**Proposta di missione Cod.-AUDIT PERIODICO DI S**		**157,20**		
	1	*RIDUZIONE IMPEGNO PER IMPORTO SOVRASTIMATO*	31/12/2020		-157,20	
			Tot.	**157,20**	**-157,20**	**0,00**
2019	**658**	**Proposta di missione Cod.-Orali T11 (il 26 e 2**		**475,44**		
	1	*RIDUZIONE IMPEGNO PER IMPORTO SOVRASTIMATO*	31/12/2020		-475,44	
			Tot.	**475,44**	**-475,44**	**0,00**
2019	**683**	**Proposta di missione Cod.- IPE-WG + 316th IPC**		**222,31**		
	1	*RIDUZIONE IMPEGNO PER IMPORTO SOVRASTIMATO*	31/12/2020		-222,31	
			Tot.	**222,31**	**-222,31**	**0,00**
2019	**769**	**Proposta di missione Cod.47974-Partecipazione alla**		**451,90**		
	1	*impegno improprio*	31/12/2020		-451,90	
			Tot.	**451,90**	**-451,90**	**0,00**
2019	**1190**	**Proposta di missione Cod.-RedCat Devices srl -**		**124,80**		
	1	*RIDUZIONE IMPEGNO PER IMPORTO SOVRASTIMATO*	31/12/2020		-124,80	
			Tot.	**124,80**	**-124,80**	**0,00**
2019	**1217**	**Proposta di missione Cod.-Stipula CBA 2018-202**		**0,25**		
	1	*RIDUZIONE IMPEGNO PER IMPORTO SOVRASTIMATO*	31/12/2020		-0,25	
			Tot.	**0,25**	**-0,25**	**0,00**
2019	**1262**	**Proposta di missione Cod.- Missione ASI a Mosc**		**5,72**		
	1	*RIDUZIONE IMPEGNO PER IMPORTO SOVRASTIMATO*	31/12/2020		-5,72	
			Tot.	**5,72**	**-5,72**	**0,00**
2019	**1358**	**Proposta di missione Cod.-ESA-ECSL WORKSHOP ON**		**224,52**		
	1	*RIDUZIONE IMPEGNO PER IMPORTO SOVRASTIMATO*	31/12/2020		-224,52	
			Tot.	**224,52**	**-224,52**	**0,00**
2019	**1363**	**Proposta di missione Cod.-Riunione GdL ASI-ROS**		**109,47**		
	1	*RIDUZIONE IMPEGNO PER IMPORTO SOVRASTIMATO*	31/12/2020		-109,47	
			Tot.	**109,47**	**-109,47**	**0,00**
2019	**1366**	**Proposta di missione Cod.-Riunione bilaterale**		**109,47**		
	1	*RIDUZIONE IMPEGNO PER IMPORTO SOVRASTIMATO*	31/12/2020		-109,47	
			Tot.	**109,47**	**-109,47**	**0,00**
2019	**1397**	**Rendiconti Malindi anno 2019**		**17.558,24**		
	1	*economia per minore utilizzo*	31/12/2020		-9.529,85	
			Tot.	**17.558,24**	**-9.529,85**	**8.028,39**

Stampa Variazioni Impegni
Filtro:Anno ='2020',Residuo,Uscite

Anno Assegn.	N. Imp/Acc Riga Var	Descrizione Impegno/Accertamento / Descrizione Variazione	Data Variaz.	Importo	Variazioni	Totale
2019	**1507**	**Proposta di missione Cod.-Memorandum of Unders**		**1,81**		
	1	*RIDUZIONE IMPEGNO PER IMPORTO SOVRASTIMATO*	31/12/2020		-1,81	
			Tot.	**1,81**	**-1,81**	**0,00**
2019	**1511**	**Proposta di missione Cod.-Relazione Invitata n**		**349,62**		
	1	*RIDUZIONE IMPEGNO PER IMPORTO SOVRASTIMATO*	31/12/2020		-349,62	
			Tot.	**349,62**	**-349,62**	**0,00**
2019	**1583**	**Proposta di missione Cod.-Bilaterale ASI-CONAE**		**1,52**		
	1	*RIDUZIONE IMPEGNO PER IMPORTO SOVRASTIMATO*	31/12/2020		-1,52	
			Tot.	**1,52**	**-1,52**	**0,00**
2019	**1610**	**Proposta di missione Cod.-Lancio satellite PRI**		**195,96**		
	1	*RIDUZIONE IMPEGNO PER IMPORTO SOVRASTIMATO*	31/12/2020		-195,96	
			Tot.	**195,96**	**-195,96**	**0,00**
2019	**1624**	**Proposta di missione Cod.-Meeting COOC - COM (**		**2,57**		
	1	*RIDUZIONE IMPEGNO PER IMPORTO SOVRASTIMATO*	31/12/2020		-2,57	
			Tot.	**2,57**	**-2,57**	**0,00**
2019	**1861**	**Proposta di missione Cod.48507-[CSG] Final FAT S-N**		**22,58**		
	1	*impegno improprio*	31/12/2020		-22,58	
			Tot.	**22,58**	**-22,58**	**0,00**
2019	**1862**	**Proposta di missione Cod.48508- IAF Spring Meeting**		**690,52**		
	1	*impegno improprio*	31/12/2020		-690,52	
			Tot.	**690,52**	**-690,52**	**0,00**
2019	**1871**	**Proposta di missione Cod.-Acquisizioni passagg**		**122,98**		
	1	*RIDUZIONE IMPEGNO PER IMPORTO SOVRASTIMATO*	31/12/2020		-122,98	
			Tot.	**122,98**	**-122,98**	**0,00**
2019	**1875**	**Proposta di missione Cod.-MEETING WITH SPANISH**		**19,51**		
	1	*RIDUZIONE IMPEGNO PER IMPORTO SOVRASTIMATO*	31/12/2020		-19,51	
			Tot.	**19,51**	**-19,51**	**0,00**
2019	**1901**	**Proposta di missione Cod.-Global Space Congres**		**1.328,40**		
	1	*RIDUZIONE IMPEGNO PER IMPORTO SOVRASTIMATO*	31/12/2020		-1.328,40	
			Tot.	**1.328,40**	**-1.328,40**	**0,00**
2019	**1921**	**Proposta di missione Cod.-Evento giornata dell**		**120,56**		
	1	*RIDUZIONE IMPEGNO PER IMPORTO SOVRASTIMATO*	31/12/2020		-120,56	
			Tot.	**120,56**	**-120,56**	**0,00**
2019	**1994**	**Proposta di missione Cod.-Meeting ASI/NASA - D**		**15,26**		
	1	*RIDUZIONE IMPEGNO PER IMPORTO SOVRASTIMATO*	31/12/2020		-15,26	
			Tot.	**15,26**	**-15,26**	**0,00**

Stampa Variazioni Impegni
Filtro:Anno ='2020',Residuo,Uscite

Anno Assegn.	N. Imp/Acc Riga Var	Descrizione Impegno/Accertamento / Descrizione Variazione	Data Variaz.	Importo	Variazioni	Totale
2019	**2028**	**Proposta di missione Cod.-Meeting ASI/NASA - D**		**35,42**		
	1	*RIDUZIONE IMPEGNO PER IMPORTO SOVRASTIMATO*	31/12/2020		-35,42	
			Tot.	**35,42**	**-35,42**	**0,00**
2019	**2072**	**Proposta di missione Cod.-ISS Ground Segment B**		**190,68**		
	1	*RIDUZIONE IMPEGNO PER IMPORTO SOVRASTIMATO*	31/12/2020		-190,68	
			Tot.	**190,68**	**-190,68**	**0,00**
2019	**2093**	**Proposta di missione Cod.-Progress Meeting SHA**		**162,76**		
	1	*RIDUZIONE IMPEGNO PER IMPORTO SOVRASTIMATO*	31/12/2020		-162,76	
			Tot.	**162,76**	**-162,76**	**0,00**
2019	**2104**	**Proposta di missione Cod.- Aspetti contrattual**		**0,10**		
	1	*RIDUZIONE IMPEGNO PER IMPORTO SOVRASTIMATO*	31/12/2020		-0,10	
			Tot.	**0,10**	**-0,10**	**0,00**
2019	**2145**	**Proposta di missione Cod.-Site preparation mig**		**56,00**		
	1	*RIDUZIONE IMPEGNO PER IMPORTO SOVRASTIMATO*	31/12/2020		-56,00	
			Tot.	**56,00**	**-56,00**	**0,00**
2019	**2170**	**Proposta di missione Cod.-IAF Spring Meeting**		**251,02**		
	1	*RIDUZIONE IMPEGNO PER IMPORTO SOVRASTIMATO*	31/12/2020		-251,02	
			Tot.	**251,02**	**-251,02**	**0,00**
2019	**2179**	**Proposta di missione Cod.-Finalizzazione Data**		**1,52**		
	1	*RIDUZIONE IMPEGNO PER IMPORTO SOVRASTIMATO*	31/12/2020		-1,52	
			Tot.	**1,52**	**-1,52**	**0,00**
2019	**2181**	**Proposta di missione Cod.-Microsoft Edu Day 20**		**16,85**		
	1	*RIDUZIONE IMPEGNO PER IMPORTO SOVRASTIMATO*	31/12/2020		-16,85	
			Tot.	**16,85**	**-16,85**	**0,00**
2019	**2271**	**MISSIONE N.67 LEGATO IMPEGNO 395/2018**		**169,99**		
	1	*RIDUZIONE IMPEGNO PER IMPORTO SOVRASTIMATO*	31/12/2020		-169,99	
			Tot.	**169,99**	**-169,99**	**0,00**
2019	**2276**	**MISSIONE N. 1491/2017 NOLEGGIO**		**121,04**		
	1	*RIDUZIONE IMPEGNO PER IMPORTO SOVRASTIMATO*	31/12/2020		-121,04	
			Tot.	**121,04**	**-121,04**	**0,00**
2019	**2345**	**Proposta di missione Cod.48758-ESA/IPC/OJ/317 - me**		**135,84**		
	1	*impegno improprio*	31/12/2020		-135,84	
			Tot.	**135,84**	**-135,84**	**0,00**
2019	**2655**	**Proposta di missione Cod.-Apertura Busta A Pro**		**45,00**		
	1	*RIDUZIONE IMPEGNO PER IMPORTO SOVRASTIMATO*	31/12/2020		-45,00	
			Tot.	**45,00**	**-45,00**	**0,00**

Stampa Variazioni Impegni
Filtro:Anno ='2020',Residuo,Uscite

Anno Assegn.	N. Imp/Acc Riga Var	Descrizione Impegno/Accertamento / Descrizione Variazione	Data Variaz.	Importo	Variazioni	Totale
2019	**2897**	**Proposta di missione Cod.-PB HME 72-ESA HQ-IN**		**60,57**		
	1	*RIDUZIONE IMPEGNO PER IMPORTO SOVRASTIMATO*	31/12/2020		-60,57	
			Tot.	**60,57**	**-60,57**	**0,00**
2019	**2963**	**Proposta di missione Cod.-SPACEGATE WORKSHOP**		**0,02**		
	1	*RIDUZIONE IMPEGNO PER IMPORTO SOVRASTIMATO*	31/12/2020		-0,02	
			Tot.	**0,02**	**-0,02**	**0,00**
2019	**2966**	**Proposta di missione Cod.-Audit periodico di p**		**7,48**		
	1	*RIDUZIONE IMPEGNO PER IMPORTO SOVRASTIMATO*	31/12/2020		-7,48	
			Tot.	**7,48**	**-7,48**	**0,00**
2019	**3005**	**Proposta di missione Cod.-Preliminary Requirem**		**0,10**		
	1	*RIDUZIONE IMPEGNO PER IMPORTO SOVRASTIMATO"*	31/12/2020		-0,10	
			Tot.	**0,10**	**-0,10**	**0,00**
2019	**3074**	**Proposta di missione Cod.-Partecipazione EU-SS**		**0,05**		
	1	*RIDUZIONE IMPEGNO PER IMPORTO SOVRASTIMATO"*	31/12/2020		-0,05	
			Tot.	**0,05**	**-0,05**	**0,00**
2019	**3149**	**Proposta di missione Cod.-Contratto MCO Riunio**		**23,27**		
	1	*RIDUZIONE IMPEGNO PER IMPORTO SOVRASTIMATO"*	31/12/2020		-23,27	
			Tot.	**23,27**	**-23,27**	**0,00**
2019	**3163**	**2019 - Consip per servizio di gestione integrata delle**		**11.890,94**		
	1	*riduzione impegno per importo sovrastimato*	31/12/2020		-11.568,09	
			Tot.	**11.890,94**	**-11.568,09**	**322,85**
2019	**3216**	**Proposta di missione Cod.- 95^ Riunione dell'I**		**0,27**		
	1	*RIDUZIONE IMPEGNO PER IMPORTO SOVRASTIMATO"*	31/12/2020		-0,27	
			Tot.	**0,27**	**-0,27**	**0,00**
2019	**3258**	**Living Planet Symposium 2019 ESA -ANNULLATA PE**		**564,80**		
	1	*Importo preso erroneamente*	31/12/2020		-564,80	
			Tot.	**564,80**	**-564,80**	**0,00**
2019	**3260**	**Living Planet Symposium 2019 ESA -ANNULLATA PE**		**564,80**		
	1	*Importo preso erroneamente*	31/12/2020		-564,80	
			Tot.	**564,80**	**-564,80**	**0,00**
2019	**3286**	**Proposta di missione Cod.49327-Euclid Consortium M**		**62,90**		
	1	*impegno improprio*	31/12/2020		-62,90	
			Tot.	**62,90**	**-62,90**	**0,00**
2019	**3313**	**Proposta di missione Cod.-Fifth PSSI Space Sec**		**0,02**		
	1	*RIDUZIONE IMPEGNO PER IMPORTO SOVRASTIMATO*	31/12/2020		-0,02	
			Tot.	**0,02**	**-0,02**	**0,00**
2019	**3521**	**Liquidazione competenze retributive arretrate per n.**		**14.243,08**		
	1	*riduzione impegno per importo sovrastimato*	31/12/2020		-14.243,08	
			Tot.	**14.243,08**	**-14.243,08**	**0,00**

Stampa Variazioni Impegni
Filtro:Anno ='2020',Residuo,Uscite

Anno Assegn.	N. Imp/Acc Riga Var	Descrizione Impegno/Accertamento / Descrizione Variazione	Data Variaz.	Importo	Variazioni	Totale
2019	**3522**	**Liquidazione competenze retributive arretrate per n.**		**5.044,42**		
	1	*riduzione impegno per importo sovrastimato*	31/12/2020		-5.044,42	
			Tot.	**5.044,42**	**-5.044,42**	**0,00**
2019	**3536**	**Proposta di missione Cod.-Simposio in JAXA**		**10,04**		
	1	*RIDUZIONE IMPEGNO PER IMPORTO SOVRASTIMATO*	31/12/2020		-10,04	
			Tot.	**10,04**	**-10,04**	**0,00**
2019	**3558**	**Proposta di missione Cod.-Conferenza**		**1,45**		
	1	*RIDUZIONE IMPEGNO PER IMPORTO SOVRASTIMATO*	31/12/2020		-1,45	
			Tot.	**1,45**	**-1,45**	**0,00**
2019	**3650**	**Proposta di missione Cod.-Earth Explorer-9 Use**		**0,63**		
	1	*RIDUZIONE IMPEGNO PER IMPORTO SOVRASTIMATO*	31/12/2020		-0,63	
			Tot.	**0,63**	**-0,63**	**0,00**
2019	**3683**	**stip**		**2.299,10**		
	1	*riduzione per non utilizzo*	31/12/2020		-2.299,10	
			Tot.	**2.299,10**	**-2.299,10**	**0,00**
2019	**3684**	**stip**		**243,84**		
	1	*riduzione per non utilizzo*	31/12/2020		-243,84	
			Tot.	**243,84**	**-243,84**	**0,00**
2019	**3685**	**stip**		**696,67**		
	1	*riduzione per non utilizzo*	31/12/2020		-696,67	
			Tot.	**696,67**	**-696,67**	**0,00**
2019	**3686**	**stip**		**188,22**		
	1	*riduzione per non utilizzo*	31/12/2020		-188,22	
			Tot.	**188,22**	**-188,22**	**0,00**
2019	**3687**	**stip**		**105,24**		
	1	*riduzione per non utilizzo*	31/12/2020		-105,24	
			Tot.	**105,24**	**-105,24**	**0,00**
2019	**3691**	**Proposta di missione Cod.-Air show 2019 Le Bou**		**728,56**		
	1	*RIDUZIONE IMPEGNO PER IMPORTO SOVRASTIMATO*	31/12/2020		-728,56	
			Tot.	**728,56**	**-728,56**	**0,00**
2019	**4082**	**Proposta di missione Cod.-Partecipazione meeti**		**25,00**		
	1	*RIDUZIONE IMPEGNO PER IMPORTO SOVRASTIMATO*	31/12/2020		-25,00	
			Tot.	**25,00**	**-25,00**	**0,00**
2019	**4134**	**Proposta di missione Cod.-Partecipazione al Bo**		**7,56**		
	1	*RIDUZIONE IMPEGNO PER IMPORTO SOVRASTIMATO*	31/12/2020		-7,56	
			Tot.	**7,56**	**-7,56**	**0,00**
2019	**4601**	**Proposta di missione Cod.-Conferenza "New Tren**		**97,00**		
	1	*RIDUZIONE IMPEGNO PER IMPORTO SOVRASTIMATO*	31/12/2020		-97,00	
			Tot.	**97,00**	**-97,00**	**0,00**

Stampa Variazioni Impegni
Filtro:Anno ='2020',Residuo,Uscite

Anno Assegn.	N. Imp/Acc Riga Var	Descrizione Impegno/Accertamento / Descrizione Variazione	Data Variaz.	Importo	Variazioni	Totale
2019	**4619**	**Proposta di missione Cod.49678-incontro con rettori**		**68,30**		
	1	*impegno improprio*	31/12/2020		-68,30	
			Tot.	**68,30**	**-68,30**	**0,00**
2019	**4801**	**Proposta di missione Cod.-5° ESA Council Worki**		**782,33**		
	1	*RIDUZIONE IMPEGNO PER IMPORTO SOVRASTIMATO*	31/12/2020		-782,33	
			Tot.	**782,33**	**-782,33**	**0,00**
2019	**4803**	**Proposta di missione Cod.-secondo meeting Tech**		**0,08**		
	1	*RIDUZIONE IMPEGNO PER IMPORTO SOVRASTIMATO*	31/12/2020		-0,08	
			Tot.	**0,08**	**-0,08**	**0,00**
2019	**4836**	**Servizi FEE Progetto 2-3SST2016-17**		**23,75**		
	1	*RIDUZIONE IMPEGNO PER IMPORTO SOVRASTIMATO*	31/12/2020		-19,48	
			Tot.	**23,75**	**-19,48**	**4,27**
2019	**4837**	**Servizi FEE Progetto HEMERA**		**71,70**		
	1	*RIDUZIONE IMPEGNO PER IMPORTO SOVRASTIMATO*	31/12/2020		-71,70	
			Tot.	**71,70**	**-71,70**	**0,00**
2019	**4838**	**Servizi FEE Progetto QV-LIFT**		**67,55**		
	1	*RIDUZIONE IMPEGNO PER IMPORTO SOVRASTIMATO*	31/12/2020		-67,55	
			Tot.	**67,55**	**-67,55**	**0,00**
2019	**4845**	**Proposta di missione Cod.-presentazione missio**		**4,44**		
	1	*RIDUZIONE IMPEGNO PER IMPORTO SOVRASTIMATO*	31/12/2020		-4,44	
			Tot.	**4,44**	**-4,44**	**0,00**
2019	**4889**	**Proposta di missione Cod.49856-visita ai laboratori**		**151,07**		
	1	*impegno improprio*	31/12/2020		-151,07	
			Tot.	**151,07**	**-151,07**	**0,00**
2019	**4949**	**Contributi su retribuzione di risultato al Dott. Natal**		**9.836,29**		
	1	*Importo sovrastimato*	31/12/2020		-9.836,29	
			Tot.	**9.836,29**	**-9.836,29**	**0,00**
2019	**5008**	**Rimborso spese energetiche e telefoniche. Decreto DG**		**3.400,00**		
	1	*Azzeramento per pagamento già effettuato - vedi mail DRU del 02/03/2020*	31/12/2020		-3.400,00	
			Tot.	**3.400,00**	**-3.400,00**	**0,00**
2019	**5011**	**Proposta di missione Cod.-Press tour lancio Lu**		**5.731,36**		
	1	*RIDUZIONE IMPEGNO PER IMPORTO SOVRASTIMATO*	31/12/2020		-5.731,36	
			Tot.	**5.731,36**	**-5.731,36**	**0,00**
2019	**5030**	**Proposta di missione Cod.-Visita con il Presid**		**0,10**		
	1	*RIDUZIONE IMPEGNO PER IMPORTO SOVRASTIMATO*	31/12/2020		-0,10	
			Tot.	**0,10**	**-0,10**	**0,00**
2019	**5538**	**Proposta di missione Cod.- Partecipazione pane**		**60,68**		

Stampa Variazioni Impegni
Filtro:Anno ='2020',Residuo,Uscite

Anno Assegn.	N. Imp/Acc Riga Var	Descrizione Impegno/Accertamento / Descrizione Variazione	Data Variaz.	Importo	Variazioni	Totale
	1	*RIDUZIONE IMPEGNO PER IMPORTO SOVRASTIMATO*	31/12/2020		-60,68	
			Tot.	**60,68**	**-60,68**	**0,00**
2019	**5717**	**Proposta di missione Cod.-NRB (NCR Review Boar**		**145,11**		
	1	*RIDUZIONE IMPEGNO PER IMPORTO SOVRASTIMATO*	31/12/2020		-145,11	
			Tot.	**145,11**	**-145,11**	**0,00**
2019	**5819**	**Proposta di missione Cod.50134-KOM Missione PLAT**		**35,00**		
	1	*impegno improprio*	31/12/2020		-35,00	
			Tot.	**35,00**	**-35,00**	**0,00**
2019	**5843**	**Proposta di missione Cod.48650-United Nations/Jorda**		**-1.102,79**		
	1	*impegno improprio*	31/12/2020		1.102,79	
			Tot.	**-1.102,79**	**1.102,79**	**0,00**
2019	**5850**	**MISSIONE N.1771/[redacted] 17/12/2018 -**		**88,17**		
	1	*RIDUZIONE IMPEGNO PER IMPORTO SOVRASTIMATO*	31/12/2020		-88,17	
			Tot.	**88,17**	**-88,17**	**0,00**
2019	**5887**	**Proposta di missione Cod.-Riunione bilaterale**		**811,60**		
	1	*RIDUZIONE IMPEGNO PER IMPORTO SOVRASTIMATO*	31/12/2020		-811,60	
			Tot.	**811,60**	**-811,60**	**0,00**
2019	**6076**	**Proposta di missione Cod.-RIME CDR Closeout Re**		**2,39**		
	1	*RIDUZIONE IMPEGNO PER IMPORTO SOVRASTIMATO*	31/12/2020		-2,39	
			Tot.	**2,39**	**-2,39**	**0,00**
2019	**7473**	**Proposta di missione Cod.-IAC**		**1,22**		
	1	*RIDUZIONE IMPEGNO PER IMPORTO SOVRASTIMATO*	31/12/2020		-1,22	
			Tot.	**1,22**	**-1,22**	**0,00**
2019	**7504**	**Proposta di missione Cod.-incontro con funzion**		**95,00**		
	1	*RIDUZIONE IMPEGNO PER IMPORTO SOVRASTIMATO*	31/12/2020		-95,00	
			Tot.	**95,00**	**-95,00**	**0,00**
2019	**7508**	**Proposta di missione Cod.-Stakeholder consulta**		**0,25**		
	1	*RIDUZIONE IMPEGNO PER IMPORTO SOVRASTIMATO*	31/12/2020		-0,25	
			Tot.	**0,25**	**-0,25**	**0,00**
2019	**7776**	**Proposta di missione Cod.50422-ROMA / CAGLIARI-22**		**49,40**		
	1	*impegno improprio*	31/12/2020		-49,40	
			Tot.	**49,40**	**-49,40**	**0,00**
2019	**7854**	**Proposta di missione Cod.-F-DUGS audit periodi**		**23,18**		
	1	*RIDUZIONE IMPEGNO PER IMPORTO SOVRASTIMATO*	31/12/2020		-23,18	
			Tot.	**23,18**	**-23,18**	**0,00**
2019	**7887**	**Proposta di missione Cod.-Mostra sul mare.**		**137,00**		
	1	*RIDUZIONE IMPEGNO PER IMPORTO SOVRASTIMATO*	31/12/2020		-137,00	

Stampa Variazioni Impegni
Filtro:Anno ='2020',Residuo,Uscite

Anno Assegn.	N. Imp/Acc Riga Var	Descrizione Impegno/Accertamento / Descrizione Variazione	Data Variaz.	Importo	Variazioni	Totale
			Tot.	**137,00**	**-137,00**	**0,00**
2019	**7892**	**Proposta di missione Cod.- IAC 2019 e bilatera**		**2,72**		
	1	*RIDUZIONE IMPEGNO PER IMPORTO SOVRASTIMATO*	31/12/2020		-2,72	
			Tot.	**2,72**	**-2,72**	**0,00**
2019	**7947**	**Proposta di missione Cod.-Presentazione di un**		**231,00**		
	1	*RIDUZIONE IMPEGNO PER IMPORTO SOVRASTIMATO*	31/12/2020		-231,00	
			Tot.	**231,00**	**-231,00**	**0,00**
2019	**7961**	**Proposta di missione Cod.-Meeting ESA - AFC**		**28,38**		
	1	*RIDUZIONE IMPEGNO PER IMPORTO SOVRASTIMATO*	31/12/2020		-28,38	
			Tot.	**28,38**	**-28,38**	**0,00**
2019	**7983**	**Proposta di missione Cod.-Riunione Rete Inform**		**39,32**		
	1	*RIDUZIONE IMPEGNO PER IMPORTO SOVRASTIMATO*	31/12/2020		-39,32	
			Tot.	**39,32**	**-39,32**	**0,00**
2019	**8357**	**Proposta di missione Cod.- TEST DI SIMULAZIONE**		**100,06**		
	1	*RIDUZIONE IMPEGNO PER IMPORTO SOVRASTIMATO*	31/12/2020		-100,06	
			Tot.	**100,06**	**-100,06**	**0,00**
2019	**8385**	**Proposta di missione Cod.- Meeting SEWG Theseu**		**5,00**		
	1	*RIDUZIONE IMPEGNO PER IMPORTO SOVRASTIMATO*	31/12/2020		-5,00	
			Tot.	**5,00**	**-5,00**	**0,00**
2019	**8391**	**Proposta di missione Cod.-Audit periodico di s**		**625,27**		
	1	*RIDUZIONE IMPEGNO PER IMPORTO SOVRASTIMATO*	31/12/2020		-625,27	
			Tot.	**625,27**	**-625,27**	**0,00**
2019	**8419**	**Proposta di missione Cod.50618-Osservazioni e punta**		**6,98**		
	1	*impegno improprio*	31/12/2020		-6,98	
			Tot.	**6,98**	**-6,98**	**0,00**
2019	**8421**	**Proposta di missione Cod.- 2-3 SST2017 --- Neg**		**0,06**		
	1	*RIDUZIONE IMPEGNO PER IMPORTO SOVRASTIMATO*	31/12/2020		-0,06	
			Tot.	**0,06**	**-0,06**	**0,00**
2019	**8464**	**Proposta di missione Cod.-International Astron**		**0,02**		
	1	*RIDUZIONE IMPEGNO PER IMPORTO SOVRASTIMATO*	31/12/2020		-0,02	
			Tot.	**0,02**	**-0,02**	**0,00**
2019	**8507**	**Proposta di missione Cod.-CWG ESA n.7 Counci**		**0,10**		
	1	*RIDUZIONE IMPEGNO PER IMPORTO SOVRASTIMATO*	31/12/2020		-0,10	
			Tot.	**0,10**	**-0,10**	**0,00**
2019	**8512**	**Proposta di missione Cod.- ECSS TRAINING SESSI**		**52,04**		
	1	*RIDUZIONE IMPEGNO PER IMPORTO SOVRASTIMATO*	31/12/2020		-52,04	
			Tot.	**52,04**	**-52,04**	**0,00**

Stampa Variazioni Impegni
Filtro:Anno ='2020',Residuo,Uscite

Anno	N. Imp/Acc	Descrizione Impegno/Accertamento		Importo	Variazioni	Totale
Assegn.	Riga Var	Descrizione Variazione	Data Variaz.			
2019	8531	Proposta di missione Cod.-ESA CWG, Council e b		0,53		
	1	*RIDUZIONE IMPEGNO PER IMPORTO SOVRASTIMATO*	31/12/2020		-0,53	
			Tot.	0,53	-0,53	0,00
2019	8536	Proposta di missione Cod.-Council Working Grou		3,31		
	1	*RIDUZIONE IMPEGNO PER IMPORTO SOVRASTIMATO*	31/12/2020		-3,31	
			Tot.	3,31	-3,31	0,00
2019	8585	Proposta di missione Cod.- missione nell'ambit		0,01		
	1	*RIDUZIONE IMPEGNO PER IMPORTO SOVRASTIMATO*	31/12/2020		-0,01	
			Tot.	0,01	-0,01	0,00
2019	8628	Proposta di missione Cod.-Riunione con OHB e s		99,40		
	1	*RIDUZIONE IMPEGNO PER IMPORTO SOVRASTIMATO*	31/12/2020		-99,40	
			Tot.	99,40	-99,40	0,00
2019	8645	Proposta di missione Cod.-Visita ministro Fior		158,40		
	1	*RIDUZIONE IMPEGNO PER IMPORTO SOVRASTIMATO*	31/12/2020		-158,40	
			Tot.	158,40	-158,40	0,00
2019	8652	Proposta di missione Cod.-Partecipazione a 70t		2,63		
	1	*RIDUZIONE IMPEGNO PER IMPORTO SOVRASTIMATO*	31/12/2020		-2,63	
			Tot.	2,63	-2,63	0,00
2019	8673	Proposta di missione Cod.50774-visita laboratori di		570,00		
	1	*impegno improprio*	31/12/2020		-196,83	
			Tot.	570,00	-196,83	373,17
2019	8698	Proposta di missione Cod.-Visita ministro Fior		100,00		
	1	*impegno improprio*	31/12/2020		-100,00	
			Tot.	100,00	-100,00	0,00
2019	8801	Proposta di missione Cod.-CCSDS Management Mee		178,79		
	1	*RIDUZIONE IMPEGNO PER IMPORTO SOVRASTIMATO*	31/12/2020		-6,00	
			Tot.	178,79	-6,00	172,79
2019	8841	Proposta di missione Cod.-Partecipazione all'H		0,16		
	1	*RIDUZIONE IMPEGNO PER IMPORTO SOVRASTIMATO*	31/12/2020		-0,16	
			Tot.	0,16	-0,16	0,00
2019	8846	Proposta di missione Cod.-esa pb-lau (delegato		6,00		
	1	*RIDUZIONE IMPEGNO PER IMPORTO SOVRASTIMATO*	31/12/2020		-6,00	
			Tot.	6,00	-6,00	0,00
2019	8874	Proposta di missione Cod.-PRISMA Progress Meet		10,00		
	1	*RIDUZIONE IMPEGNO PER IMPORTO SOVRASTIMATO*	31/12/2020		-10,00	
			Tot.	10,00	-10,00	0,00

Stampa Variazioni Impegni
Filtro:Anno ='2020',Residuo,Uscite

Anno Assegn.	N. Imp/Acc Riga Var	Descrizione Impegno/Accertamento / Descrizione Variazione	Data Variaz.	Importo	Variazioni	Totale
2019	**8908**	**Proposta di missione Cod.50907-Riunione di verifica**		**121,05**		
	1	*impegno improprio*	31/12/2020		-121,05	
			Tot.	**121,05**	**-121,05**	**0,00**
2019	**8946**	**Proposta di missione Cod.- Meeting at Directo**		**179,00**		
	1	*RIDUZIONE IMPEGNO PER IMPORTO SOVRASTIMATO*	31/12/2020		-10,00	
			Tot.	**179,00**	**-10,00**	**169,00**
2019	**9205**	**Proposta di missione Cod.- The 4th COSPAR Sym**		**162,61**		
	1	*RIDUZIONE IMPEGNO PER IMPORTO SOVRASTIMATO*	31/12/2020		-162,61	
			Tot.	**162,61**	**-162,61**	**0,00**
2019	**9206**	**Proposta di missione Cod.50962- The 4th COSPAR S**		**180,00**		
	1	*impegno improprio*	31/12/2020		-79,43	
			Tot.	**180,00**	**-79,43**	**100,57**
2019	**9208**	**Proposta di missione Cod.50963-evento di premiazio**		**255,00**		
	1	*impegno improprio*	31/12/2020		-159,78	
			Tot.	**255,00**	**-159,78**	**95,22**
2019	**9269**	**Proposta di missione Cod.-partecipazione alla**		**619,00**		
	1	*RIDUZIONE IMPEGNO PER IMPORTO SOVRASTIMATO*	31/12/2020		-619,00	
			Tot.	**619,00**	**-619,00**	**0,00**
2019	**9299**	**Proposta di missione Cod.-convegno ESA Space4r**		**460,75**		
	1	*RIDUZIONE IMPEGNO PER IMPORTO SOVRASTIMATO*	31/12/2020		-333,75	
			Tot.	**460,75**	**-333,75**	**127,00**
2019	**9308**	**Proposta di missione Cod.- Verifica dello stat**		**147,27**		
	1	*RIDUZIONE IMPEGNO PER IMPORTO SOVRASTIMATO*	31/12/2020		-147,27	
			Tot.	**147,27**	**-147,27**	**0,00**
2019	**9335**	**Proposta di missione Cod.51055-seminario per operat**		**127,50**		
	1	*impegno improprio*	31/12/2020		-127,50	
			Tot.	**127,50**	**-127,50**	**0,00**
2019	**9441**	**Proposta di missione Cod.51117-partecipazione come**		**400,00**		
	1	*impegno improprio*	31/12/2020		-136,85	
			Tot.	**400,00**	**-136,85**	**263,15**
2019	**9468**	**Proposta di missione Cod.-Visite e riunioni pr**		**282,31**		
	1	*RIDUZIONE IMPEGNO PER IMPORTO SOVRASTIMATO*	31/12/2020		-103,13	
			Tot.	**282,31**	**-103,13**	**179,18**
2019	**9555**	**Proposta di missione Cod.-Campagna di lancio C**		**299,00**		
	1	*riduzione impegno per importo sovrastimato*	31/12/2020		-299,00	
			Tot.	**299,00**	**-299,00**	**0,00**
2019	**9564**	**Proposta di missione Cod.-Campagna di lancio,**		**985,00**		
	1	*riduzione impegno per importo sovrastimato*	31/12/2020		-985,00	
			Tot.	**985,00**	**-985,00**	**0,00**

Stampa Variazioni Impegni
Filtro:Anno ='2020',Residuo,Uscite

Anno Assegn.	N. Imp/Acc Riga Var	Descrizione Impegno/Accertamento / Descrizione Variazione	Data Variaz.	Importo	Variazioni	Totale
2019	**9609**	**Proposta di missione Cod.-Verifica attività e**		**1.520,00**		
	1	*riduzione impegno per importo sovrastimato*	31/12/2020		-883,45	
			Tot.	**1.520,00**	**-883,45**	**636,55**
2019	**9611**	**Proposta di missione Cod.-test di integrazione**		**3.181,21**		
	1	*riduzione impegno per importo sovrastimato*	31/12/2020		-3.181,21	
			Tot.	**3.181,21**	**-3.181,21**	**0,00**
2019	**9614**	**Proposta di missione Cod.-Campagna di lancio-A**		**2.583,40**		
	1	*riduzione impegno per importo sovrastimato*	31/12/2020		-2.583,40	
			Tot.	**2.583,40**	**-2.583,40**	**0,00**
2019	**9616**	**Proposta di missione Cod.- lancio CSG**		**2.586,09**		
	1	*riduzione impegno per importo sovrastimato*	31/12/2020		-2.488,35	
			Tot.	**2.586,09**	**-2.488,35**	**97,74**
2019	**9620**	**Proposta di missione Cod.-Riunione di avanzame**		**2.275,59**		
	1	*riduzione impegno per importo sovrastimato*	31/12/2020		-2.275,59	
			Tot.	**2.275,59**	**-2.275,59**	**0,00**
2019	**9663**	**Integrazione impegno di spesa n. 9451 del 20/11/2019**		**41,67**		
	1	*Inesatto impegno di spesa - integrazione effettuata su imp. 9451/2019*	31/12/2020		-41,67	
			Tot.	**41,67**	**-41,67**	**0,00**
2019	**9727**	**Proposta di missione Cod.- CAMPAGNA DI LANCIO**		**313,99**		
	1	*riduzione impegno per importo sovrastimato*	31/12/2020		-313,99	
			Tot.	**313,99**	**-313,99**	**0,00**
2019	**9775**	**Proposta di missione Cod.51297- manutenzione ricevi**		**51,00**		
	1	*impegno improprio*	31/12/2020		-5,89	
			Tot.	**51,00**	**-5,89**	**45,11**
2019	**9789**	**Review GQR-1 del IMC - colocation meeting/2-AVIO-V**		**33,82**		
	1	*Importo preso erroneamente*	31/12/2020		-33,82	
			Tot.	**33,82**	**-33,82**	**0,00**
2019	**10211**	**Proposta di missione Cod.-PDR PPU e TU**		**290,84**		
	1	*RIDUZIONE IMPEGNO PER IMPORTO SOVRASTIMATO*	31/12/2020		-79,42	
			Tot.	**290,84**	**-79,42**	**211,42**
2019	**10276**	**Proposta di missione Cod.-Partecipazione campa**		**1.422,26**		
	1	*riduzione impegno per importo sovrastimato*	31/12/2020		-1.422,26	
			Tot.	**1.422,26**	**-1.422,26**	**0,00**
2019	**10317**	**Review GQR-1 del IMC - colocation meeting/2-AVIO-V**		**33,02**		
	1	*Importo preso erroneamente*	31/12/2020		-33,02	
			Tot.	**33,02**	**-33,02**	**0,00**
2019	**10672**	**Proposta di missione Cod.-[redacted]**		**323,62**		
	1	*RIDUZIONE IMPEGNO PER IMPORTO SOVRASTIMATO*	31/12/2020		-0,91	
			Tot.	**323,62**	**-0,91**	**322,71**
2019	**10693**	**Proposta di missione Cod.-ATTIVITA' POST LANCI**		**145,00**		

Stampa Variazioni Impegni
Filtro:Anno ='2020',Residuo,Uscite

Anno Assegn.	N. Imp/Acc Riga Var	Descrizione Impegno/Accertamento / Descrizione Variazione	Data Variaz.	Importo	Variazioni	Totale
	1	*riduzione impegno per importo sovrastimato*	31/12/2020		-11,10	
			Tot.	**145,00**	**-11,10**	**133,90**
2019	**11160**	**Proposta di missione Cod.-ATTIVITA' POST LANCI**		**248,67**		
	1	*riduzione impegno per importo sovrastimato*	31/12/2020		-83,69	
			Tot.	**248,67**	**-83,69**	**164,98**
2019	**11161**	**Proposta di missione Cod.-ATTIVITA' POST LANCI**		**319,88**		
	1	*riduzione impegno per importo sovrastimato*	31/12/2020		-40,15	
			Tot.	**319,88**	**-40,15**	**279,73**
2019	**11224**	**Proposta di missione Cod.-ASI TV lancio Cheops**		**677,61**		
	1	*riduzione impegno per importo sovrastimato*	31/12/2020		-289,04	
			Tot.	**677,61**	**-289,04**	**388,57**
2019	**11302**	**319 IPC meeting**		**679,05**		
	1	*impegno improprio*	31/12/2020		-679,05	
			Tot.	**679,05**	**-679,05**	**0,00**
			Tot generale:	**7.850.920,88**	**-3.934.264,03**	**3.916.656,85**

Agenzia Spaziale Italiana	**COMUNICAZIONE INTERNA**	**Documento: DRU - 180** **Revisione:** **Data: 8/3/2021** **Pagina: 1 di 10** **Raccolta:**

OGGETTO: relazione sulla gestione del personale per l'anno 2020

Dott. Claudio Vescovo
Dott.ssa Franca Campanale

Unità UCF
ASI - SEDE

Si trasmette in allegato la relazione concernente la gestione del personale relativa all'anno 2020.

Cordiali saluti

Direzione Risorse Umane
U-O. Gestione Amministrativa
Il responsabile
Mauro Pinna

[redacted]

OGGETTO: relazione sulla gestione del personale per l'anno 2020

CONSISTENZA DELL'ORGANICO

La consistenza dell'organico dell'ASI vigente alla data del 31/12/2020 è quella rimodulata in occasione del Piano Triennale di Attività 2020-2022 (Deliberazione CdA n. 49/2020 del 26 febbraio 2020):

Tab. 1 Organico a regime - PTA 2020-2022

LIV.	PROFILI	ORGANICO a regime (31/12/2026)
I	Dirigente I	2
II	Dirigente II	2
	totale profilo	**4**
I	Dirigente di Ricerca	1
II	Primo Ricercatore	3
III	Ricercatore [(1)]	36
	totale profilo	**40**
I	Dirigente Tecnologo	50
II	Primo Tecnologo	80
III	Tecnologo [(2)]	125
	totale profilo	**255**
IV	Funzionario Amm.ne	30
V	Funzionario Amm.ne	35
	totale profilo	**65**
IV	C.T.E.R.	20
V	C.T.E.R.	25
VI	C.T.E.R.	44
	totale profilo	**89**
V	Coll. Amm.ne	20
VI	Coll. Amm.ne	15
VII	Coll. Amm.ne	50
	totale profilo	**85**
VI	Operatore Tecnico	7
VII	Operatore Tecnico	10
VIII	Operatore Tecnico	20
	totale profilo	**37**
VII	Operatore Amm.ne	10
VIII	Operatore Amm.ne	15
	totale profilo	**25**
	TOTALE GENERALE	**600**

[(1)] di cui n. 16 da DM MIUR del 28 febbraio 2018, n. 1673

[(2)] di cui n. 16 da DM MIUR del 26 febbraio 2016, n. 105 e n. 8 da DM MIUR del 28 febbraio 2018, n. 1673

OGGETTO: relazione sulla gestione del personale per l'anno 2020

PERSONALE IN SERVIZIO AL 31/12/2020

Personale di ruolo

La consistenza del personale in servizio a tempo indeterminato al 31/12/2020 è riportata nella seguente tabella *(alla data del 31/12/2020 non risulta essere presente personale in posizione di comando da altre Pubbliche Amministrazioni)*:

tab. 2 Personale a tempo indeterminato in servizio al 31/12/2020

PROFILO/LIVELLO	*Q.TA'*
DIRIGENTI	**2**
Dirigente 2 Fascia	*2*
TECNOLOGI	**151**
Dirigente Tecnologo	*27*
Primo Tecnologo	*56*
Tecnologo	*68*
RICERCATORI	**24**
Dirigente di Ricerca	*-*
Primo Ricercatore	*-*
Ricercatore	*24*
FUNZIONARI DI AMMINISTRAZIONE	**25**
Livello 4	*13*
Livello 5	*12*
COLLABORATORI TECNICI ER	**40**
Livello 4	*10*
Livello 5	*14*
Livello 6	*16*
COLLABORATORI DI AMMINISTRAZIONE	**25**
Livello 5	*4*
Livello 6	*7*
Livello 7	*14*
OPERATORI DI AMMINISTRAZIONE	**2**
Livello 7	*1*
Livello 8	*1*
OPERATORI TECNICI	**8**
Livello 6	*2*
Livello 7	*2*
Livello 8	*4*
Totale complessivo	**277**

Nella tabella sono incluse n. 7 unità attualmente fuori ruolo e n. 8 unità a vario titolo temporaneamente assegnate e/o distaccate presso altre amministrazioni pubbliche o organismi internazionali e n. 1 unità in aspettativa per distacco sindacale.

OGGETTO: relazione sulla gestione del personale per l'anno 2020

Personale a tempo determinato

Allo scopo di garantire una considerevole parte delle attività in corso e quelle pianificate secondo le linee programmatiche dell'ente, l'ASI si avvale di una quota di personale con contratto di lavoro a tempo determinato con caratteristiche di elevata professionalità il cui reclutamento è avvenuto all'esito di procedure selettive (tranne tre casi di applicazione dell'art. 19 comma 3 del D. Lgs. 128/2003).
Tali reclutamenti sono avvenuti nei limiti consentiti dalla legge 23 dicembre 2005 n. 266 ed in particolare:

1. con l'utilizzo di risorse a valere sui fondi di cui all'art. 1, comma 187 - come modificato dall'art. 3 comma 80 della legge 24 dicembre 2007 n. 244 - che permette di conferire contratti a tempo determinato nel limite del 35% della spesa sostenuta nel 2003 al medesimo titolo;

2. con l'utilizzo di risorse a valere sui fondi di cui all'art. 1, comma 188, che consente di conferire contratti a tempo determinato per la durata temporale delle attività progettuali a cui essi si riferiscono (ivi comprese le eventuali proroghe) e nel limite delle risorse finanziarie ad essi collegate.

Il personale con contratto di lavoro subordinato a tempo determinato, in servizio al 31/12/2020, risulta essere pari a n. 21 unità, delle quali n. 5 unità a carico del FOE e n. 16 unità a carico di finanziamenti esterni. La tabella che segue riporta la situazione alla data del 31/12/2020:

Tab. 3 Situazione personale a Tempo Determinato in servizio al 31/12/2020

PROFILO	Totale
Dirigente Tecnologo	2
Primo Tecnologo	2
Tecnologo	7
Ricercatore	1
Collaboratore di amministrazione	9
	21

Altro personale

Alla data del 31/12/2020 risultano complessivamente in rapporto contrattuale con l'Agenzia n. 25 unità, tutte impegnate in attività di ricerca e alta formazione (assegnisti di ricerca, borsisti):

Tab. 4 Altre risorse in attività al 31/12/2020

Altro Personale	Personale al 31/12/2020 impiegato in ricerca	Personale al 31/12/2020 NON impiegato in ricerca
Assegnisti	16	--
Borsisti	3	--
Altri incarichi di ricerca	--	--
Co.co.co. e incarichi professionali *(1)*	6	--
Totale	25	**--**

(1) di cui n. 5 incarichi conferiti a titolo gratutito

SITUAZIONE DEL TURN OVER

Reclutamenti

Nel PTA 2020-2022, successivo all'introduzione del D.Lgs. 25 novembre 2016, n. 218, non essendo più prevista la procedura di autorizzazione all'avvio delle procedure di assunzione di personale, la pianificazione delle assunzioni è stata programmata nel rispetto della condizioni assunzionali vigenti, ovvero di non superare il limite massimo dell'80% delle spese di personale, calcolato rapportando le spese complessive di personale di competenza dell'anno di riferimento alla media delle entrate complessive come risultante dai bilanci consuntivi dell'ultimo triennio; l'organico di n. 600 unità di personale previsto nel PTA 2020-2022 include le posizioni assegnate ad ASI dai Decreti Ministeriali di cui al paragrafo "Consistenza dell'organico".

In applicazione del piano assunzionale previsto nel suddetto PTA, sono state proseguite nel 2020 le procedure di reclutamento per l'acquisizione di un contingente di professionalità costituito prevalentemente da tecnologi e ricercatori, ma anche da professionalità di supporto tecnico-amministrativo, ritenuto indispensabile all'Agenzia al fine di superare la carenza di personale e consentire il raggiungimento degli obiettivi strategici affidatele dal sistema Paese.

Come rappresentato nella tabella che segue, nel corso dell'anno 2020 sono stati avviati complessivamente n. 31 reclutamenti, di cui:

1. 17 unità di personale a tempo indeterminato comprensivi di n. 2 unità trasferite con le procedure di cui all'art. 30 d.lgs 165/2001;
2. 14 unità di personale a tempo determinato, di cui:

- n. 1 unità a valere sulla quota di risorse consentita dalla legge 23 dicembre 2005 n. 266, art. 1, comma 187 - come modificato dall'art. 3 comma 80 della legge 24 dicembre 2007 n. 244 per il profilo di Tecnologo Liv III;
- n. 13 unità a valere sulla quota di risorse consentita dalla legge 23 dicembre 2005 n. 266, art. 1, comma 188 (n. 3 Tecnologo di III Liv, n. 10 Collaboratore di amministarzione di VII liv);

Tab. 5 reclutamento del personale

RAPPORTO	PROFILO	1	2	3	4	5	6	7	8	TOT
PERSONALE DI RUOLO	TECNOLOGO			11						11
	FUNZIONARIO DI AMMINISTRAZIONE ER *					1				1
	COLLABORATORE TECNICO ER						2			2
	COLLABORATORE AMMINISTRAZIONE ER*							1		1
	OPERATORE TECNICO ER								2	2
PERSONALE DI RUOLO Totale				**11**		**1**	**2**	**1**	**2**	**17**
PERSONALE A TEMPO DETERMINATO	TECNOLOGO			4						4
	COLLABORATORE AMMINISTRAZIONE							10		10
PERSONALE A TEMPO DETERMINATO Totale				**4**				**10**		**14**
Totale complessivo				**15**		**1**	**2**	**11**	**2**	**31**

** 2 unità transitati in mobilità Ex Art. 30 D.Lgs 165/2001*

Cessazioni

Per quanto attiene alle movimentazioni che hanno riguardato l'uscita del personale nel corso dell'anno 2020, si segnalano compessivamente n. 16 cessazioni, di cui n. 6 fra il personale a tempo indeterminato e n. 10 fra il personale a tempo determinato:

1. le cessazioni fra il personale a tempo indeterminato hanno riguardato complessive n. 6 unità di cui:
   - n. 2 con profilo di Primo Tecnologo II liv, per accesso a pensionamento
   - n. 1 con profilo di Primo Tecnologo III liv, per decesso
   - n. 1 con profilo di Tecnologo III liv, per dimissioni
   - n. 1 con profilo di operatore tecnico VI liv, per accesso a pensionamento
   - n. 1 con profilo di operatore di amministrazione VIII liv, per accesso a pensionamento

2. le cessazioni fra il personale a tempo determinato hanno riguardato complessive n. 10 unità di cui:

   - n. 3 con profilo di Tecnologo III liv, per termine contratto;

OGGETTO: relazione sulla gestione del personale per l'anno 2020

- n. 3 con profilo di Tecnologo Liv III, per consguente stabilizzazione ex-comma 2 dlgs 75/2017;
- n. 3 con profilo di Collaboratori Tecnici E.R. VI liv, di cui due vincitori di concorso a TI ed uno per termine contratto;
- n.1 Collaboratore Amministrazione VII liv, per dimissioni finalizzate all'assunzione in quanto vincitore di altro concorso a TD.

Tab. 6 Cessazioni del personale

RAPPORTO	PROFILO	LIVELLO								TOT
		1	2	3	4	5	6	7	8	
PERSONALE DI RUOLO	PRIMO TECNOLOGO		3							3
	TECNOLOGO			1						1
	OPERATORE TECNICO ER						1			1
	OPERATORE DI AMMINISTRAZIONE ER								1	1
PERSONALE DI RUOLO Totale			**3**	**1**			**1**		**1**	**6**
PERSONALE A TEMPO DETERMINATO	TECNOLOGO			6						6
	COLLABORATORE TECNICO ER						3			2
	COLLABORATORE AMMINISTRAZIONE							1		2
PERSONALE A TEMPO DETERMINATO Totale				6			3	1		**10**
Totale complessivo			**3**	**7**			**4**	**1**	**1**	**16**

Particolari situazioni di servizio

Nella tabella che segue si da atto delle unità di personale e rispettive qualifiche che si trovano in alcune particolari situazioni di servizio alla data del 31/12/2020:

Tab. 7 Personale in aspettativa e/o in particolare stato di servizio

TIPO ASSEGNAZIONE	FORZA	PROFILO	1	2	3	4	5	6	7	8	TOT
PERSONALE IN DISTACCO/COMANDO	Distaccati Estero	DIRIGENTE TECNOLOGO	1								1
	Distaccati ESA/Esrin	PRIMO TECNOLOGO		1							1
	Distaccati Estero	TECNOLOGO			2						2
	Assegnazione art. 23 dlgs 165/01	PRIMO TECNOLOGO		1							1
	Assegnazione art. 23 dlgs 165/01	FUNZIONARIO DI AMMINISTRAZIONE				1					1
	Assegnazione art. 23 dlgs 165/01	CTER VI						1			1
	Distacco Sindacale	CTER V					1				1
	Comandati presso P/A	FUNZINARIO DI AMMINISTRAZIONE					1				1
PERSONALE DI RUOLO Totale			**1**	**2**	**2**	**1**	**2**	**1**	**0**	**0**	**9**
PERSONALE FUORI RUOLO	Fuori ruolo	DIRIGENTE TECNOLOGO	1								1
		PRIMO TECNOLOGO		2							2
		TECNOLOGO			3						3
		DIRIGENTE AMMINISTRATIVO II FASCIA		1							1
PERSONALE FUORI RUOLO Totale			**1**	**3**	**3**	**0**	**0**	**0**	**0**	**0**	**7**
Totale complessivo			**2**	**5**	**5**	**1**	**2**	**1**	**0**	**0**	**16**

OGGETTO: relazione sulla gestione del personale per l'anno 2020

Mobilità da altre Pubbliche Amministrazioni ex. Art. 30 d. lgs 165/2001

Nell'anno 2020, le mobilità in ingresso ai sensi dell'art. 30 d. lgs 165/2001 hanno riguardato n. 2 unità appartenenti a diversi profili, le cui procedure di trasferimento sono state perfezionate con decorrenza 1/3/2020 per un Funzionario di amministrazione, e 1/10/2020 per un Collaboratore di Amministrazione.
Il prospetto che segue riassume la situazione delle mobilità realizzate nell'anno.

Tab. 8 Personale trasferito ex. Art. 30 d. lgs 165/2001

PROFILO	AMMINISTRAZIONE di PROVENIENZA	Totale complessivo
FUNZIONARIO DI AMMINISTRAZIONE	COMUNE DI MARTINSICURO	1
COLLABORATORE DI AMMINISTRAZIONE ER	INAF - ISTITUTO NAZIONALE DI ASTROFISICA	1
		2

Assunzioni obbligatorie di categorie protette

Le assunzioni ai sensi della legge 12 marzo 1999 n. 68 sono determinate sulla base della ricognizione effettuata, ogni anno, ai sensi della citata legge al 31 gennaio. Al fine di promuovere l'integrazione lavorativa degli appartenenti alle categorie protette la legge prevede l'obbligo assunzionale di una quota proporzionale alle dimensioni dell'organico. Per l'ASI tale obbligo di riserva è stabilito nella misura del:

a) 7% del personale in organico per i disabili;
b) ulteriore 1% del personale in organico a favore dei familiari degli invalidi e dei profughi rimpatriati, vittime del terrorismo, della criminalità organizzata e del dovere e loro congiunti, familiari superstiti delle vittime del lavoro, familiari dei grandi invalidi del lavoro e delle vittime di guerra, ai quali l'art. 18 della medesima legge riserva questa ulteriore e specifica quota aggiuntiva.

Sulla base della dichiarazione prevista dalle disposizioni di cui alla Legge 68/99, per l'anno 2020 l'ASI rileva nel suo organico una scopertura della quota d'obbligo per complessive tre unità, per il cui inserimento lavorativo ha già avviato con i competenti uffici regionali la stipula di apposita convenzione tesa a compensare, in un arco di tempo definito, il disallineamento tra quota d'obbligo e personale disabile in servizio.

Utilizzazione dei contratti di somministrazione

L'ASI affida, mediante procedura negoziata con il criterio dell'offerta economicamente più vantaggiosa, il servizio di somministrazione di personale a tempo determinato ai sensi e per gli effetti del Decreto Legislativo 10 settembre 2003 n. 276, recante "Attuazione delle deleghe in materia di occupazione e mercato del lavoro, di cui alla legge 14 febbraio 2003, n. 30".
Nell'ambito del contratto stipulato con la Società OASI Spa, per motivazioni al ricorso rientranti nelle vigenti previsioni normative - quali l'esistenza di temporanee esigenze tecnico organizzative nell'ambito di alcune Unità Operative dell'Agenzia, per picchi di lavoro, per sostituzione temporanea di personale o per realizzazione di specifici progetti/attività - l'Agenzia può utilizzare personale a tempo determinato in somministrazione appartenente ai profili di Operatore di amministrazione (dei livelli professionali VIII e

VII), e/o Collaboratore di amministrazione (dei livelli professionali VII. VI e V), e/o Operatore tecnico (dei livelli professionali VIII, VII e VI) e/o C.T.E.R. (dei livelli professionali VI e V).
In tale cornice normativa e contrattuale, l'Agenzia Spaziale Italiana ha, nel corso dell'anno 2020, fatto ricorso alle predette tipologie contrattuali utilizzando complessivamente nel corso dell'anno n.16 lavoratori interinali per un numero complessivo di contratti nell'anno pari a 16.
La tabella che segue mostra l'utilizzo del personale somministrato per come avvenuto nel corso dell'anno 2020:

Tab. 8 Personale somministrato nel corso dell'anno 2020

RAP	LIV	PROFILO	INIZIO	CESSAZ	Totale
PERSONALE IN SOMMINISTRAZIONE	7	COLLABORATORE DI AMMINISTRAZIONE	08/01/2020	30/11/2020	**4**
			08/01/2020	24/12/2019	**4**
			08/01/2020	31/03/2020	**1**
			08/01/2020	31/08/2020	**1**
			15/05/2020	30/11/2020	**1**
			01/09/2020	24/12/2020	**1**
	8	OPERATORE TECNICO	08/01/2020	12/09/2020	**1**
			08/01/2020	24/12/2020	**2**
			14/09/2020	24/12/2019	**1**
SOMMINISTRAZIONE Totale					**16**

OGGETTO: relazione sulla gestione del personale per l'anno 2020

La tabella riepilogativa di seguito mostra la situazione del personale con contratto di lavoro subordinato a vario titolo impiegato presso le sedi ASI alla data del 31/12/2020, distintamente per profilo e livello, la cui consistenza assomma a complessive 298 unità:

Tab. 8 Tabella riepilogativa del personale con rapporto di lavoro subordinato in servizio al 31/12/2020

TIPO RAPPORTO	FORZA	PROFILO	LIVELLO								Totale complessivo
			1	2	3	4	5	6	7	8	
PERSONALE DI RUOLO	In forza	DIRIGENTE TECNOLOGO	25								25
		PRIMO TECNOLOGO		52							52
		TECNOLOGO			63						63
		DIRIGENTE		1							1
		COLLABORATORE TECNICO ER				10					10
		FUNZIONARIO DI AMMINISTRAZIONE				12					12
		COLLABORATORE TECNICO ER					13				13
		FUNZIONARIO DI AMMINISTRAZIONE					11				11
		COLLABORATORE DI AMMINISTRAZIONE					4				4
		COLLABORATORE TECNICO ER						15			15
		OPERATORE TECNICO						2			2
		COLLABORATORE DI AMMINISTRAZIONE						7			7
		OPERATORE TECNICO							2		2
		OPERATORE DI AMMINISTRAZIONE							1		1
		COLLABORATORE DI AMMINISTRAZIONE							14		14
		OPERATORE TECNICO								4	4
		OPERATORE DI AMMINISTRAZIONE								1	1
		RICERCATORE			24						24
	Distaccati	DIRIGENTE TECNOLOGO	1								1
	Distaccati	PRIMO TECNOLOGO		1							1
	Distaccati	TECNOLOGO			2						2
	Assegnazione art. 23 dlgs 165/01	PRIMO TECNOLOGO		1							1
	Assegnazione art. 23 dlgs 165/01	FUNZIONARIO DI AMMINISTRAZIONE				1					1
	Assegnazione art. 23 dlgs 165/01	CTER VI						1			1
	Distacco Sindacale	CTER V					1				1
	Comandati presso P/A	FUNZIONARIO DI AMMINISTRAZIONE					1				1
PERSONALE DI RUOLO Totale			**26**	**55**	**89**	**23**	**30**	**25**	**17**	**5**	**270**
PERSONALE FUORI RUOLO	Fuori ruolo	DIRIGENTE TECNOLOGO	1								1
		PRIMO TECNOLOGO		2							2
		TECNOLOGO			3						3
		DIRIGENTE AMMINISTRATIVO II FASCIA		1							1
PERSONALE FUORI RUOLO Totale			**1**	**3**	**3**						**7**
PERSONALE A TEMPO DETERMINATO	in forza										
		DIRIGENTE TECNOLOGO	2								2
		PRIMO TECNOLOGO		2							2
		TECNOLOGO			7						7
		RICERCATORE			1						1
		COLLABORATORE DI AMMINISTRAZIONE							9		9
PERSONALE A TEMPO DETERMINATO Totale			**2**	**2**	**8**				**9**		**21**
Totale complessivo			**29**	**60**	**100**	**23**	**30**	**25**	**26**	**5**	**298**

Direzione Risorse Umane
U-O. Gestione Amministrativa
Il responsabile
Mauro Pinna

[redacted]

Agenzia Spaziale Italiana

Piano degli indicatori e dei risultati attesi di bilancio

Premessa

Il Decreto Legislativo 31 maggio 2011, numero 91, che disciplina il "Sistema di indicatori di risultati semplici, misurabili e riferiti ai programmi di bilancio", all'Art. 19 dispone:

- "...le amministrazioni pubbliche, contestualmente al bilancio di previsione ed al bilancio consuntivo, presentano un documento denominato "Piano degli indicatori e dei risultati attesi di bilancio", al fine di illustrare gli obiettivi della spesa, misurarne i risultati e monitorarne l'effettivo andamento in termini di servizi forniti e di interventi realizzati...";
- il "Piano" illustra "...il contenuto di ciascun programma di spesa ed espone informazioni sintetiche relative ai principali obiettivi da realizzare, con riferimento agli stessi programmi del bilancio per il triennio della programmazione finanziaria, e riporta gli indicatori individuati per quantificare tali obiettivi, nonché la misurazione annuale degli stessi indicatori per monitorare i risultati conseguiti...";
- al fine di "...assicurare il consolidamento e la confrontabilità degli indicatori di risultato, le amministrazioni vigilanti definiscono, per le amministrazioni pubbliche di loro competenza, il sistema minimo di indicatori di risultato che ciascuna amministrazione deve inserire nel proprio "Piano"...".

L'articolo 23 del medesimo Decreto Legislativo stabilisce, a sua volta, che:

- con "...Decreto del Presidente del Consiglio dei Ministri, sono definite le linee guida generali per l'individuazione di criteri e metodologie per la costruzione di un sistema di indicatori, ai fini della misurazione dei risultati attesi dai programmi di bilancio...";
- con "...il medesimo Decreto sono individuate le modalità per eventuali aggiornamenti delle predette linee guida...".

In attuazione di quanto disposto dall'articolo 23 del Decreto Legislativo 31 maggio 2011, numero 91, come innanzi richiamato, con Decreto del Presidente del Consiglio dei Ministri del 18 settembre 2012 sono state definite le "...linee guida generali per l'individuazione dei criteri e delle metodologie per la costruzione di un sistema di indicatori ai fini della misurazione dei risultati attesi dai programmi di bilancio...".

Il Decreto del Presidente del Consiglio dei Ministri del 18 settembre 2012 stabilisce, tra l'altro, che con "...appositi provvedimenti del Dipartimento della Funzione Pubblica, di intesa con il Ministero della Economia e delle Finanze, verranno diramate istruzioni tecniche e modelli da utilizzare per la predisposizione del piano degli indicatori e dei risultati attesi e per il loro monitoraggio...";

In assenza di una Direttiva, Circolare o altro tipo di atto, analogo o similare, che contenga le istruzioni tecniche previste dal Decreto del Presidente del Consiglio dei Ministri del 18 settembre 2012, o di modelli da utilizzare per la redazione del "Piano degli indicatori e dei risultati attesi di bilancio" e per il loro monitoraggio emessa dal Dipartimento della Funzione Pubblica o dal Ministero della Università e della Ricerca, nella sua qualità di Dicastero Vigilante degli Enti Pubblici di Ricerca e, quindi, anche della Agenzia Spaziale

Italiana ", l'ASI ha predisposto un documento che rappresenta una **proposta a carattere sperimentale per la redazione del Piano degli indicatori e dei risultati attesi di bilancio dell'ASI nelle more di ricevere indicazioni e linee guida da parte dei soggetti competenti.**

Si precisa altresì che, trattandosi di un piano attivato per la prima volta, non contiene al suo interno un *trend* di comparazione rispetto agli esercizi precedenti che sarà invece assicurato nei prossimi anni.

Il piano è stato predisposto tenendo conto e sulla base di quanto già richiesto da altri adempimenti di norma in materia di performance (D.Lgs. n. 150/2009), di valutazione della ricerca (DPR n. 76/2010) e di rendicontazione sociale (Direttiva del Ministro per funzione pubblica del 17.02.2006), al fine di armonizzare l'implementazione delle diverse normative, creare sinergia e minimizzare ridondanze che potrebbero creare sacche di inefficienza ed eccesso di controllo interno.

INDICATORI DI BILANCIO

Grado di autonomia finanziaria dell'Ente:

Entrate proprie (entrate diverse dai trasferimenti) / Totale entrate (al netto delle partite di giro)

14.473.511,80 / 1.148.729.884,21 = 1,26%

Le entrate proprie sono costituite da:

- Proventi da servizi n.a.c.;
- Entrate derivanti dalla distribuzione di dividendi da altre imprese partecipate non incluse in amministrazioni pubbliche;
- Rimborsi ricevuti per spese di personale (comando, distacco, fuori ruolo, convenzioni, ecc…;)
- Entrate da rimborsi, recuperi e restituzioni di somme non dovute o incassate in eccesso da Imprese;
- Altre entrate correnti n.a.c..

Il Fondo ordinario ha un'incidenza, sulle entrate complessive dell'Ente, pari al 6,70%

FOE (assegnazione ordinaria)/Totale entrate (al netto delle partite di giro)

76.948.733,00 / 1.148.729.884,21 = 6,70 %



Grado di esecuzione del bilancio:

a) Entrate accertate / Stanziamenti in entrata definitivi di competenza

1.148.729.884,21/ 1.134.162.553,23 = 101,28 %

Le maggiori entrate rispetto gli stanziamenti di bilancio sono motivate dal fatto che le stesse sono intervenute a fine anno e pertanto, come previsto anche dal Regolamento di Amministrazione, Contabilità e Finanza, non è stato possibile effettuare le relative variazioni di bilancio.

b) Spese impegnate / Stanziamenti in uscita definitivi di competenza

918.623.494,62 / 1.047.746.205,82 = 87,68 %

c) Minori entrate (diseconomie) / Stanziamenti in entrata definitivi di competenza

= 0,00 / 1.165.952.553,23 = 0,00 %

d) Economie di spesa / Stanziamenti in uscita definitivi di competenza

= 129.122.711,20 /1.047.746.205,82 = 12,32%

Gli importi sono al netto delle partite di giro.

Grado di liquidità della gestione di competenza:

a) Riscossioni in competenza / Totale accertamenti

= 1.111.582.093,77 / 1.170.882.777,01= 94,93%

b) Pagamenti in competenza / Totale impegni

= 790.514.638,64/ 940.776.387,42 = 84,03%

Gli importi sono comprensivi delle partite di giro.

Indicatore della situazione di cassa:

Totale pagamenti/(Saldo iniziale di cassa + totale riscossioni)

962.409.884,52/(714.368.381,22 + 1.169.508.202,01) = 51,09%

Mandati di pagamento e Reversali di incasso:

Ordinativi di pagamento e di incasso dal 2016 al 2020				
Anno	**N. Mandati**	**Importo Mand.**	**N. Reversali**	**Importo Rev.**
2016	**3.641**	**945.913.565,09**	**980**	**946.577.478,38**
2017	**3.723**	**834.117.708,73**	**1.458**	**903.468.734,69**
2018	**3.653**	**807.907.858,81**	**2.014**	**796.118.032,14**
2019	**3.939**	**829.795.752,82**	**1.959**	**1.118.032.163,48**
2020	**4.239**	**962.409.884,52**	**2.254**	**1.169.508.202,01**

A seguire due grafici che meglio rappresentano l'andamento degli ordinativi in termini numerici e di importi.

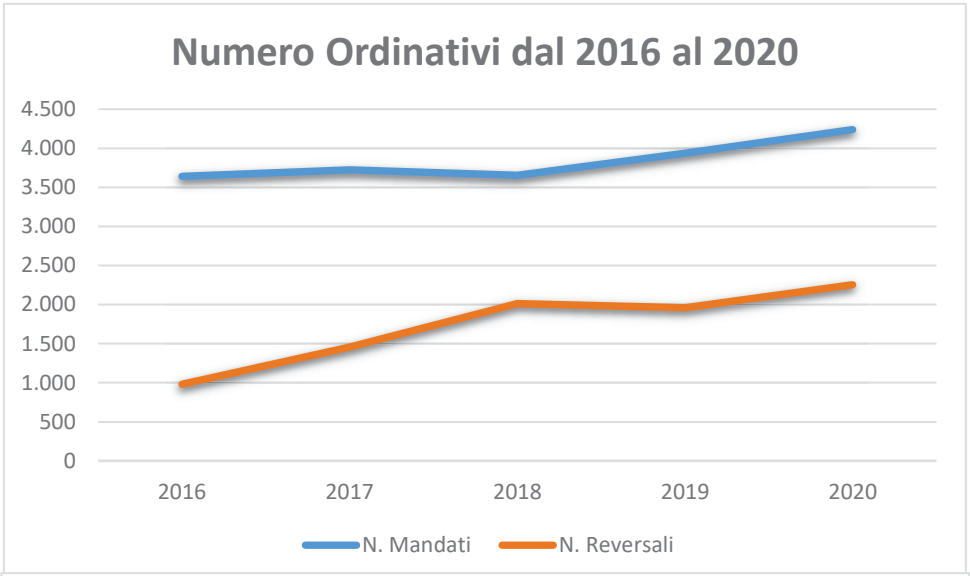

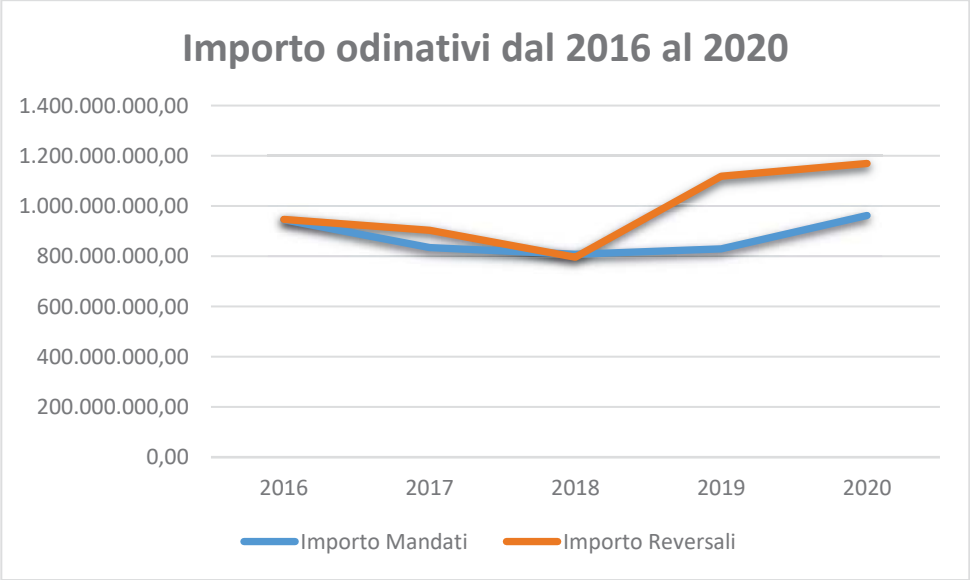

Indicatore annuale di tempestività dei pagamenti:

L'indicatore annuale di tempestività dei pagamenti, di cui all'articolo 33 del decreto legislativo 14 marzo 2013, n. 33, mostra che l'ASI è un ottimo pagatore.

Indicatore annuale di Tempestività dei pagamenti	
Anno	**GG anticipo**
2016	**35,06**
2017	**22,96**
2018	**12,14**
2019	**9,8**
2020	**17,02**

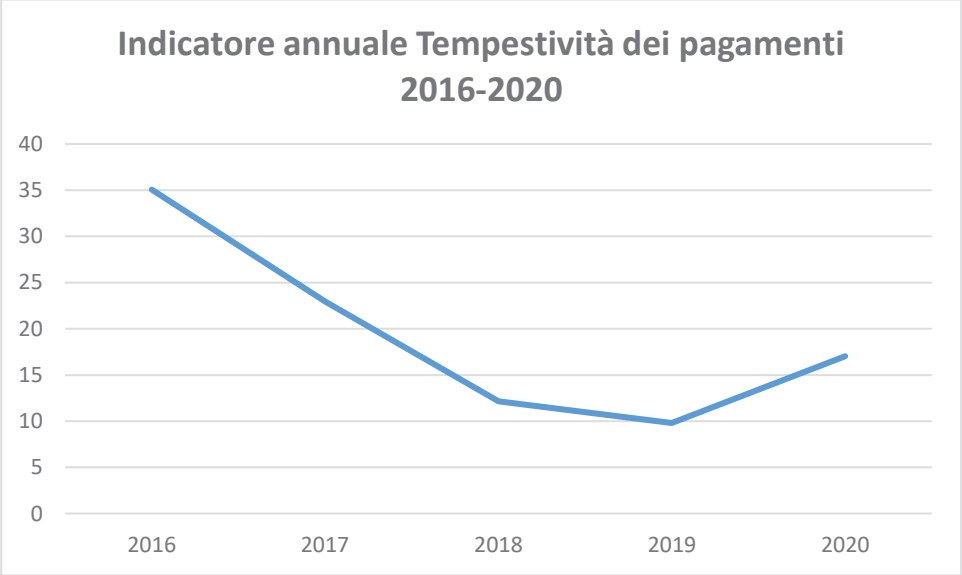

I dati dell'ultimo quinquennio 2016-2020 sopra esposti e rappresentati nel grafico evidenziano infatti che anche nell'esercizio finanziario 2020 i pagamenti sono stati effettuati, mediamente, con molti giorni di anticipo rispetto alla scadenza delle fatture (oltre 17 giorni) e comunque entro i termini di pagamento imposti dalla normativa vigente.

Incidenza delle spese di personale 2020 su entrate accertate nel triennio 2018/2020:

Spese di personale/media triennio 2018-2020 entrate accertate (al netto delle Partite di Giro)

= 28.781.685,21/987.765.247,45 = 2,91% (nel 2019 l'incidenza è stata pari al 2,92%)

Il 25% delle spese di personale dell'ultimo bilancio approvato 2019 ammonta ad Euro 6.538.671,12 (Art. 1 co. 895 Legge 178/2020).

Anno	Entrate complessive - Accertamenti	Entrate medie nel triennio 2017-2019 (accertamenti)
2017	872.753.424,52	**895.773.094,22**
2018	758.464.801,73	
2019	1.056.101.056,40	

2020	1.148.729.884,21	**Entrate bilancio consuntivo 2020**

Spese complessive per il personale - Impegnato al 31/12/2019		
2019	1.01.01. Retribuzioni lorde	19.897.101,15
	1.01.02. Contributi sociali a carico Ente	4.666.100,63
	1.02.01.01 - IRAP	1.591.482,70
	Totale spese per il personale	**26.154.684,48**
Incidenza % spese di personale sulla media delle entrate accertate nel triennio 2017/2019		**2,92%**

L. 30/12/2020, n. 178 Art. 1 co. 895 - 25% spese personale ultimo bilancio approvato 2019	***6.538.671,12***

Anno	Entrate complessive - Accertamenti	Entrate medie nel triennio 2018-2020 (accertamenti)
2018	758.464.801,73	**987.765.247,45**
2019	1.056.101.056,40	
2020	1.148.729.884,21	

Spese complessive per il personale - Impegnato al 31/12/2020		
2020	1.01.01. Retribuzioni lorde	21.899.732,78
	1.01.02. Contributi sociali a carico Ente	5.095.173,00
	1.02.01.01 - IRAP	1.786.779,43
	Totale spese per il personale	**28.781.685,21**
Incidenza % spese di personale sulla media delle entrate accertate nel triennio 2018/2020		**2,91%**

L. 30/12/2020, n. 178 Art. 1 co. 895 - 25% spese personale bilancio consuntivo 2020	***7.195.421,30***

Grado di smaltimento dei residui:

a) Riscossioni Residui Attivi/Residui Attivi iniziali

= 57.926.108,24/75.121.608,68 = 77,11% (anno 2020)

b) Pagamenti Residui Passivi/Residui Passivi iniziali

= 171.895.245,88/316.517.245,00 = 54,31% (anno 2020)

GRADO DI SMALTIMENTO DEI RESIDUI ANNI 2007 →2020			
RESIDUI ATTIVI			
Anno	**Riscossioni in c/residui**	**Residui attivi esistenti all'inizio dell'esercizio**	**% grado di smaltimento residui attivi**
2007	618.694.788,46	844.544.245,54	**73,26**
2008	540.410.979,67	815.545.406,13	**66,26**
2009	357.258.151,57	802.154.186,09	**44,54**
2010	499.737.170,80	713.792.426,06	**70,01**
2011	493.421.802,64	540.860.744,56	**91,23**
2012	317.047.864,58	346.878.608,94	**91,40**
2013	231.166.232,38	302.346.418,73	**76,46**
2014	167.080.146,88	282.783.890,15	**59,08**
2015	246.292.231,96	381.092.855,39	**64,63**
2016	234.096.202,59	360.779.148,76	**64,89**
2017	53.622.009,52	165.257.268,35	**32,45**
2018	53.996.399,10	144.141.114,59	**37,46**
2019	80.203.473,61	118.339.843,76	**67,77**
2020	57.926.108,24	75.121.608,68	**77,11**

GRADO DI SMALTIMENTO DEI RESIDUI ANNI 2007 →2020			
RESIDUI PASSIVI			
Anno	Pagamenti in c/residui	Residui passivi esistenti all'inizio dell'esercizio	% grado di smaltimento residui attivi
2007	104.506.839,23	385.044.912,27	**27,14**
2008	130.069.259,28	418.780.662,10	**31,06**
2009	281.173.117,56	504.035.222,91	**55,78**
2010	187.428.761,53	425.586.953,56	**44,04**
2011	173.095.846,72	408.301.669,23	**42,39**
2012	214.195.616,51	420.063.089,54	**50,99**
2013	133.008.224,23	296.512.770,17	**44,86**
2014	102.567.362,14	283.251.018,15	**36,21**
2015	91.921.060,81	257.450.053,53	**35,70**
2016	283.708.511,17	469.178.359,25	**60,47**
2017	135.031.160,45	278.263.407,63	**48,53**
2018	114.374.708,77	248.419.987,11	**46,04**
2019	117.986.270,95	278.328.336,88	**42,39**
2020	171.895.245,88	316.517.245,00	**54,31**

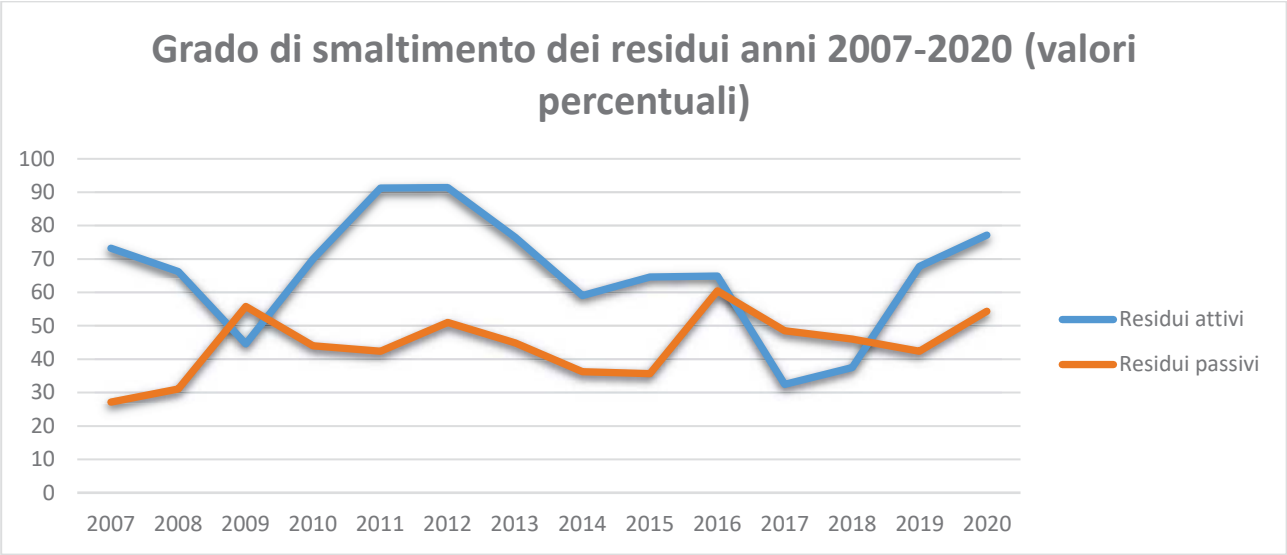

Il grafico di seguito riportato, mostra l'importante riduzione dei residui, sia attivi che passivi, in valore assoluto intervenuta dal 2007 al 2020 che quindi implicitamente sta a significare un miglioramento dell'efficienza della gestione in termini di recupero dei crediti e di chiusura del ciclo passivo. In particolare i residui attivi al 31 dicembre 2020 rappresentano il risultato di un intenso lavoro.

Per quanto riguarda i residui passivi siamo comunque a livelli molto bassi che possono considerarsi fisiologici nella gestione di un bilancio di circa 1 miliardo di euro.

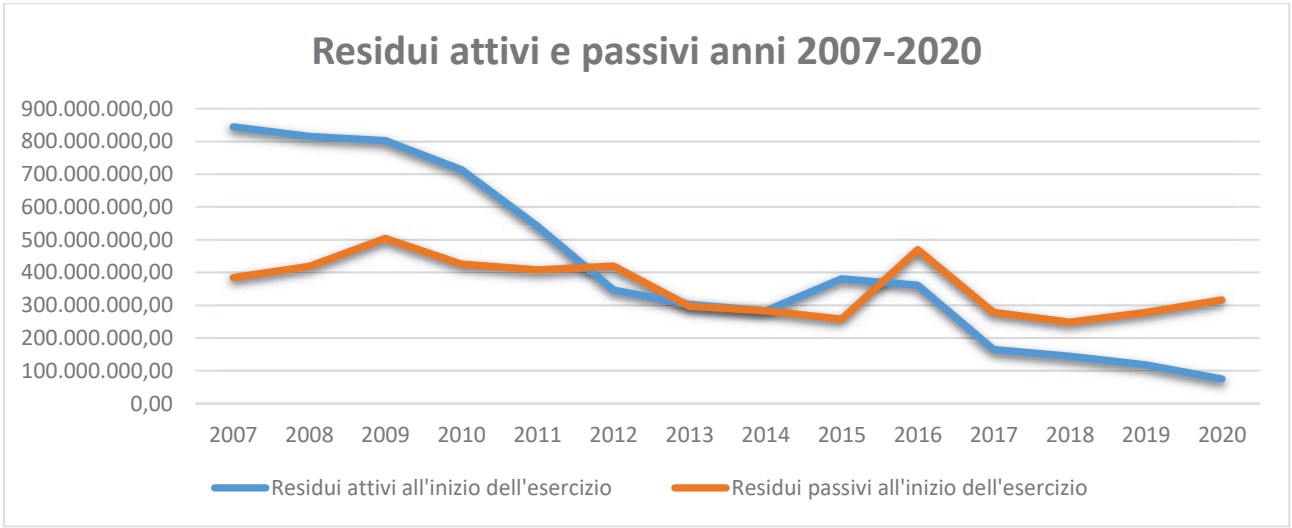

AGENZIA SPAZIALE ITALIANA

VIA DEL POLITECNICO, snc
00133 - ROMA P.IVA 03638121008 Cod.Fisc. 97061010589

PROSPETTO RIEPILOGATIVO CONSUNTIVO DELLE SPESE PER MISSIONI E PROGRAMMI			ESERCIZIO FINANZIARIO 2020	
			COMPETENZA	CASSA
Missione: 032.	**Servizi istituzionali e generali delle amministrazioni pubbliche**			
Programma:	**032.002**	**Indirizzo politico**		
Cofog:	01.1	Organi esecutivi e legislativi, legislativi, attività finanziari e fiscali e affari esteri	33.106,64	36.247,17
	Totale 032.002	**Indirizzo politico**	**33.106,64**	**36.247,17**
Programma:	**032.003**	**Servizi e affari generali per le amministrazioni di competenza**		
Cofog:	01.1	Organi esecutivi e legislativi, legislativi, attività finanziari e fiscali e affari esteri	99.748.582,41	91.627.078,56
	Totale 032.003	**Servizi e affari generali per le amministrazioni di competenza**	**99.748.582,41**	**91.627.078,56**
	Totale 032.	**Servizi istituzionali e generali delle amministrazioni pubbliche**	**99.781.689,05**	**91.663.325,73**
Missione: 033.	**Fondi da ripartire**			
Programma:	**033.001**	**Fondi da assegnare**		
Cofog:	01.3	Altri servizi	0,00	0,00
	Totale 033.001	**Fondi da assegnare**	**0,00**	**0,00**
	Totale 033.	**Fondi da ripartire**	**0,00**	**0,00**
Missione: 099.	**Servizi per conto terzi e partite di giro**			
Programma:	**099.001**	**Servizi per conto terzi e partite di giro**		
Cofog:	01.3	Altri servizi	22.152.892,80	27.083.431,02
	Totale 099.001	**Servizi per conto terzi e partite di giro**	**22.152.892,80**	**27.083.431,02**
	Totale 099.	**Servizi per conto terzi e partite di giro**	**22.152.892,80**	**27.083.431,02**
Missione: 017.	**Ricerca e Innovazione**			
Programma:	**017.001**	**Coordinamento tecnico scientifico**		
Cofog:	01.5	R & S per i servizi pubblici generali	31.890.731,91	23.601.820,48
	Totale 017.001	**Coordinamento tecnico scientifico**	**31.890.731,91**	**23.601.820,48**
Programma:	**017.002**	**Tecnologie**		
Cofog:	01.5	R & S per i servizi pubblici generali	59.979.225,16	102.051.415,90
	Totale 017.002	**Tecnologie**	**59.979.225,16**	**102.051.415,90**
Programma:	**017.004**	**Abitabilità nello spazio**		

AGENZIA SPAZIALE ITALIANA

VIA DEL POLITECNICO, snc
00133 - ROMA P.IVA 03638121008 Cod.Fisc. 97061010589

PROSPETTO RIEPILOGATIVO CONSUNTIVO DELLE SPESE PER MISSIONI E PROGRAMMI			ESERCIZIO FINANZIARIO 2020	
			COMPETENZA	CASSA
Cofog:	01.5	R & S per i servizi pubblici generali	161.202.451,60	161.421.600,72
	Totale 017.004	**Abitabilità nello spazio**	**161.202.451,60**	**161.421.600,72**
Programma:	**017.005**	**Telecomunicazioni e navigazione**		
Cofog:	01.5	R & S per i servizi pubblici generali	49.529.317,74	49.736.513,89
	Totale 017.005	**Telecomunicazioni e navigazione**	**49.529.317,74**	**49.736.513,89**
Programma:	**017.006**	**Lanciatori**		
Cofog:	01.5	R & S per i servizi pubblici generali	255.531.161,51	255.292.472,46
	Totale 017.006	**Lanciatori**	**255.531.161,51**	**255.292.472,46**
Programma:	**017.007**	**Osservazione della terra**		
Cofog:	01.5	R & S per i servizi pubblici generali	139.954.401,47	137.646.165,45
	Totale 017.007	**Osservazione della terra**	**139.954.401,47**	**137.646.165,45**
Programma:	**017.008**	**Esplorazione dell'universo**		
Cofog:	01.5	R & S per i servizi pubblici generali	120.146.879,09	113.428.819,76
	Totale 017.008	**Esplorazione dell'universo**	**120.146.879,09**	**113.428.819,76**
Programma:	**017.009**	**Ricerca scientifica**		
Cofog:	01.5	R & S per i servizi pubblici generali	607.637,09	484.319,11
	Totale 017.009	**Ricerca scientifica**	**607.637,09**	**484.319,11**
	Totale 017.	**Ricerca e Innovazione**	**818.841.805,57**	**843.663.127,77**
		Totale Spese	**940.776.387,42**	**962.409.884,52**

AGENZIA SPAZIALE ITALIANA
RENDICONTO FINANZIARIO DECISIONALE - Esercizio 2020

ENTRATE

Codice	Denominazione	ANNO FINANZIARIO 2020			ANNO FINANZIARIO 2019		
		Residui	Competenza (Accertamenti)	Cassa (Riscossioni)	Residui	Competenza (Accertamenti)	Cassa (Riscossioni)
	Fondo iniziale di Cassa			**714.368.381,22**			**426.131.970,56**
	Avanzo di amministrazione iniziale		**472.972.744,90**			**266.143.477,44**	
	DGN. - ASI-DIREZIONE GENERALE						
	DGN.01. - ENTRATE						
	DGN.01.AEN. - ALTRE ENTRATE						
	2. - Trasferimenti correnti						
	2.01. - Trasferimenti correnti						
DGN.2.01.01.	Trasferimenti correnti da Amministrazioni pubbliche	0,00	0,00	0,00	0,00	0,00	0,00
DGN.2.01.03.	Trasferimenti correnti da Imprese	0,00	0,00	0,00	156.228,51	5.000,00	161.228,51
DGN.2.01.05.	Trasferimenti correnti dall'Unione Europea e dal Resto del Mondo	1.639.749,37	940.721,89	1.825.546,28	1.558.828,10	808.472,36	727.551,09
	TOTALE 2.01. - Trasferimenti correnti	**1.639.749,37**	**940.721,89**	**1.825.546,28**	**1.715.056,61**	**813.472,36**	**888.779,60**
	TOTALE GENERALE 2. - Trasferimenti correnti	***1.639.749,37***	***940.721,89***	***1.825.546,28***	***1.715.056,61***	***813.472,36***	***888.779,60***
	DGN.01.CRI. - CONTRIBUTI DA PARTE DI ISTITUTI DIVERSI DALLO STATO						
	2. - Trasferimenti correnti						
	2.01. - Trasferimenti correnti						
DGN.2.01.01.	Trasferimenti correnti da Amministrazioni pubbliche	0,00	0,00	0,00	0,00	0,00	0,00
	TOTALE 2.01. - Trasferimenti correnti	**0,00**	**0,00**	**0,00**	**0,00**	**0,00**	**0,00**
	TOTALE GENERALE 2. - Trasferimenti correnti	***0,00***	***0,00***	***0,00***	***0,00***	***0,00***	***0,00***
	DGN.01.CRS. - CONTRIBUTI DA PARTE DELLO STATO						
	2. - Trasferimenti correnti						
	2.01. - Trasferimenti correnti						

AGENZIA SPAZIALE ITALIANA
RENDICONTO FINANZIARIO DECISIONALE - Esercizio 2020

ENTRATE

Codice	Denominazione	ANNO FINANZIARIO 2020			ANNO FINANZIARIO 2019		
		Residui	Competenza (Accertamenti)	Cassa (Riscossioni)	Residui	Competenza (Accertamenti)	Cassa (Riscossioni)
DGN.2.01.01.	Trasferimenti correnti da Amministrazioni pubbliche	36.618.477,00	1.115.946.762,41	1.106.821.239,41	81.756.844,80	1.023.118.345,81	1.068.256.713,58
	TOTALE 2.01. - Trasferimenti correnti	**36.618.477,00**	**1.115.946.762,41**	**1.106.821.239,41**	**81.756.844,80**	**1.023.118.345,81**	**1.068.256.713,58**
	TOTALE GENERALE 2. - Trasferimenti correnti	***36.618.477,00***	***1.115.946.762,41***	***1.106.821.239,41***	***81.756.844,80***	***1.023.118.345,81***	***1.068.256.713,58***
	DGN.04. - ATTIVITA' AFFERENTI DIREZIONE GENERALE						
	DGN.04.CGS. - CGS MATERA						
	2. - Trasferimenti correnti						
	2.01. - Trasferimenti correnti						
DGN.2.01.01.	Trasferimenti correnti da Amministrazioni pubbliche	0,00	0,00	0,00	0,00	0,00	0,00
DGN.2.01.05.	Trasferimenti correnti dall'Unione Europea e dal Resto del Mondo	0,00	650.877,75	650.877,75	0,00	1.375.649,41	1.375.649,41
	TOTALE 2.01. - Trasferimenti correnti	**0,00**	**650.877,75**	**650.877,75**	**0,00**	**1.375.649,41**	**1.375.649,41**
	TOTALE GENERALE 2. - Trasferimenti correnti	***0,00***	***650.877,75***	***650.877,75***	***0,00***	***1.375.649,41***	***1.375.649,41***
	DGN.06. - DIREZIONE COORDINAMENTO TECNICO SCIENTIFICO						
	DGN.06.COT. - COORDINAMENTO TECNICO SCIENTIFICO						
	2. - Trasferimenti correnti						
	2.01. - Trasferimenti correnti						
DGN.2.01.01.	Trasferimenti correnti da Amministrazioni pubbliche	16.200.000,00	16.200.000,00	11.000.000,00	10.600.000,00	16.200.000,00	10.600.000,00
	TOTALE 2.01. - Trasferimenti correnti	**16.200.000,00**	**16.200.000,00**	**11.000.000,00**	**10.600.000,00**	**16.200.000,00**	**10.600.000,00**
	TOTALE GENERALE 2. - Trasferimenti correnti	***16.200.000,00***	***16.200.000,00***	***11.000.000,00***	***10.600.000,00***	***16.200.000,00***	***10.600.000,00***
	DGN.06.EOS. - ESPLORAZIONE E OSSERVAZIONE DELL'UNIVERSO						
	2. - Trasferimenti correnti						
	2.01. - Trasferimenti correnti						

AGENZIA SPAZIALE ITALIANA
RENDICONTO FINANZIARIO DECISIONALE - Esercizio 2020

ENTRATE

Codice	Denominazione	ANNO FINANZIARIO 2020			ANNO FINANZIARIO 2019		
		Residui	Competenza (Accertamenti)	Cassa (Riscossioni)	Residui	Competenza (Accertamenti)	Cassa (Riscossioni)
DGN.2.01.01.	Trasferimenti correnti da Amministrazioni pubbliche	0,00	446.478,61	446.478,61	0,00	0,00	0,00
DGN.2.01.05.	Trasferimenti correnti dall'Unione Europea e dal Resto del Mondo	174.061,25	0,00	174.061,25	0,00	174.061,25	0,00
	TOTALE 2.01. - Trasferimenti correnti	**174.061,25**	**446.478,61**	**620.539,86**	**0,00**	**174.061,25**	**0,00**
	TOTALE GENERALE 2. - Trasferimenti correnti	***174.061,25***	***446.478,61***	***620.539,86***	***0,00***	***174.061,25***	***0,00***
	DGN.06.LTP. - LANCIATORI TRASPORTO SPAZIALE E PROGRAMMA PRORA						
	2. - Trasferimenti correnti						
	2.01. - Trasferimenti correnti						
DGN.2.01.05.	Trasferimenti correnti dall'Unione Europea e dal Resto del Mondo	0,00	0,00	0,00	0,00	104.504,69	104.504,69
	TOTALE 2.01. - Trasferimenti correnti	**0,00**	**0,00**	**0,00**	**0,00**	**104.504,69**	**104.504,69**
	TOTALE GENERALE 2. - Trasferimenti correnti	***0,00***	***0,00***	***0,00***	***0,00***	***104.504,69***	***104.504,69***
	DGN.06.URS. - UNITA' DI RICERCA SCIENTIFICA						
	2. - Trasferimenti correnti						
	2.01. - Trasferimenti correnti						
DGN.2.01.05.	Trasferimenti correnti dall'Unione Europea e dal Resto del Mondo	0,00	40.000,00	40.000,00	0,00	0,00	0,00
	TOTALE 2.01. - Trasferimenti correnti	**0,00**	**40.000,00**	**40.000,00**	**0,00**	**0,00**	**0,00**
	TOTALE GENERALE 2. - Trasferimenti correnti	***0,00***	***40.000,00***	***40.000,00***	***0,00***	***0,00***	***0,00***
	DGN.06.UTI. - TECNOLOGIE E INGEGNERIA						
	2. - Trasferimenti correnti						
	2.01. - Trasferimenti correnti						
DGN.2.01.01.	Trasferimenti correnti da Amministrazioni pubbliche	0,00	0,00	0,00	0,00	289.400,00	289.400,00
	TOTALE 2.01. - Trasferimenti correnti	**0,00**	**0,00**	**0,00**	**0,00**	**289.400,00**	**289.400,00**

ENTRATE

Codice	Denominazione	ANNO FINANZIARIO 2020 Residui	ANNO FINANZIARIO 2020 Competenza (Accertamenti)	ANNO FINANZIARIO 2020 Cassa (Riscossioni)	ANNO FINANZIARIO 2019 Residui	ANNO FINANZIARIO 2019 Competenza (Accertamenti)	ANNO FINANZIARIO 2019 Cassa (Riscossioni)
	TOTALE GENERALE 2. - Trasferimenti correnti	***0,00***	***0,00***	***0,00***	***0,00***	***289.400,00***	***289.400,00***
	DGN.06.UTN. - TELECOMUNICAZIONI E NAVIGAZIONE						
	2. - Trasferimenti correnti						
	2.01. - Trasferimenti correnti						
DGN.2.01.01.	Trasferimenti correnti da Amministrazioni pubbliche	0,00	0,00	0,00	0,00	171.912,68	171.912,68
DGN.2.01.05.	Trasferimenti correnti dall'Unione Europea e dal Resto del Mondo	0,00	31.531,75	31.531,75	0,00	41.933,67	41.933,67
	TOTALE 2.01. - Trasferimenti correnti	**0,00**	**31.531,75**	**31.531,75**	**0,00**	**213.846,35**	**213.846,35**
	TOTALE GENERALE 2. - Trasferimenti correnti	***0,00***	***31.531,75***	***31.531,75***	***0,00***	***213.846,35***	***213.846,35***
	DGN.01. - ENTRATE						
	DGN.01.AEN. - ALTRE ENTRATE						
	3. - Entrate extratributarie						
	3.05. - Rimborsi e altre entrate correnti						
DGN.3.05.02.	Rimborsi in entrata	80.164,97	10.026,54	10.026,54	105.164,97	0,00	25.000,00
	TOTALE 3.05. - Rimborsi e altre entrate correnti	**80.164,97**	**10.026,54**	**10.026,54**	**105.164,97**	**0,00**	**25.000,00**
	TOTALE GENERALE 3. - Entrate extratributarie	***80.164,97***	***10.026,54***	***10.026,54***	***105.164,97***	***0,00***	***25.000,00***
	DGN.01.POS. - POSTE						
	3. - Entrate extratributarie						
	3.05. - Rimborsi e altre entrate correnti						
DGN.3.05.02.	Rimborsi in entrata	39.806,13	1.888,90	41.695,03	77,77	53.645,31	13.916,95
DGN.3.05.99.	Altre entrate correnti n.a.c.	247.762,94	409.688,36	466.283,86	361.390,32	533.958,22	527.339,53
	TOTALE 3.05. - Rimborsi e altre entrate correnti	**287.569,07**	**411.577,26**	**507.978,89**	**361.468,09**	**587.603,53**	**541.256,48**
	TOTALE GENERALE 3. - Entrate extratributarie	***287.569,07***	***411.577,26***	***507.978,89***	***361.468,09***	***587.603,53***	***541.256,48***

AGENZIA SPAZIALE ITALIANA
RENDICONTO FINANZIARIO DECISIONALE - Esercizio 2020

ENTRATE

Codice	Denominazione	ANNO FINANZIARIO 2020 Residui	ANNO FINANZIARIO 2020 Competenza (Accertamenti)	ANNO FINANZIARIO 2020 Cassa (Riscossioni)	ANNO FINANZIARIO 2019 Residui	ANNO FINANZIARIO 2019 Competenza (Accertamenti)	ANNO FINANZIARIO 2019 Cassa (Riscossioni)
	DGN.01.PRO. - PROVENTI						
	3. - Entrate extratributarie						
	3.01. - Vendita di beni e servizi e proventi derivanti dalla gestione dei beni						
DGN.3.01.02.	Entrate dalla vendita e dall'erogazione di servizi	2.000.650,00	12.051.908,00	14.035.108,00	1.751.820,00	11.794.173,00	11.545.343,00
	TOTALE 3.01. - Vendita di beni e servizi e proventi derivanti dalla gestione dei beni	**2.000.650,00**	**12.051.908,00**	**14.035.108,00**	**1.751.820,00**	**11.794.173,00**	**11.545.343,00**
	3.04. - Altre entrate da redditi da capitale						
DGN.3.04.02.	Entrate derivanti dalla distribuzione di dividendi	0,00	2.000.000,00	2.000.000,00	0,00	1.430.000,00	1.430.000,00
	TOTALE 3.04. - Altre entrate da redditi da capitale	**0,00**	**2.000.000,00**	**2.000.000,00**	**0,00**	**1.430.000,00**	**1.430.000,00**
	TOTALE GENERALE 3. - Entrate extratributarie	***2.000.650,00***	***14.051.908,00***	***16.035.108,00***	***1.751.820,00***	***13.224.173,00***	***12.975.343,00***
	DGN.01.AEN. - ALTRE ENTRATE						
	4. - Entrate in conto capitale						
	4.02. - Contributi agli investimenti						
DGN.4.02.03.	Contributi agli investimenti da Imprese	0,00	0,00	0,00	0,00	0,00	0,00
DGN.4.02.05.	Contributi agli investimenti dall'Unione Europea e dal Resto del Mondo	0,00	0,00	0,00	0,00	0,00	0,00
	TOTALE 4.02. - Contributi agli investimenti	**0,00**	**0,00**	**0,00**	**0,00**	**0,00**	**0,00**
	TOTALE GENERALE 4. - Entrate in conto capitale	***0,00***	***0,00***	***0,00***	***0,00***	***0,00***	***0,00***
	DGN.01.CRI. - CONTRIBUTI DA PARTE DI ISTITUTI DIVERSI DALLO STATO						
	4. - Entrate in conto capitale						
	4.02. - Contributi agli investimenti						

AGENZIA SPAZIALE ITALIANA
RENDICONTO FINANZIARIO DECISIONALE - Esercizio 2020

ENTRATE

Codice	Denominazione	ANNO FINANZIARIO 2020			ANNO FINANZIARIO 2019		
		Residui	Competenza (Accertamenti)	Cassa (Riscossioni)	Residui	Competenza (Accertamenti)	Cassa (Riscossioni)
DGN.4.02.01.	Contributi agli investimenti da amministrazioni pubbliche	0,00	0,00	0,00	0,00	0,00	0,00
	TOTALE 4.02. - Contributi agli investimenti	**0,00**	**0,00**	**0,00**	**0,00**	**0,00**	**0,00**
	TOTALE GENERALE 4. - Entrate in conto capitale	***0,00***	***0,00***	***0,00***	***0,00***	***0,00***	***0,00***
	DGN.01.CRS. - CONTRIBUTI DA PARTE DELLO STATO						
	4. - Entrate in conto capitale						
	4.02. - Contributi agli investimenti						
DGN.4.02.01.	Contributi agli investimenti da amministrazioni pubbliche	0,00	0,00	0,00	0,00	0,00	0,00
	TOTALE 4.02. - Contributi agli investimenti	**0,00**	**0,00**	**0,00**	**0,00**	**0,00**	**0,00**
	TOTALE GENERALE 4. - Entrate in conto capitale	***0,00***	***0,00***	***0,00***	***0,00***	***0,00***	***0,00***
	DGN.01.PRO. - PROVENTI						
	4. - Entrate in conto capitale						
	4.04. - Entrate da alienazione di beni materiali e immateriali						
DGN.4.04.01.	Alienazione di beni materiali	0,00	0,00	0,00	0,00	0,00	0,00
DGN.4.04.02.	Cessione di Terreni e di beni materiali non prodotti	0,00	0,00	0,00	0,00	0,00	0,00
	TOTALE 4.04. - Entrate da alienazione di beni materiali e immateriali	**0,00**	**0,00**	**0,00**	**0,00**	**0,00**	**0,00**
	TOTALE GENERALE 4. - Entrate in conto capitale	***0,00***	***0,00***	***0,00***	***0,00***	***0,00***	***0,00***
	DGN.06. - DIREZIONE COORDINAMENTO TECNICO SCIENTIFICO						
	DGN.06.UTN. - TELECOMUNICAZIONI E NAVIGAZIONE						
	4. - Entrate in conto capitale						
	4.02. - Contributi agli investimenti						

AGENZIA SPAZIALE ITALIANA
RENDICONTO FINANZIARIO DECISIONALE - Esercizio 2020

ENTRATE

Codice	Denominazione	ANNO FINANZIARIO 2020			ANNO FINANZIARIO 2019		
		Residui	Competenza (Accertamenti)	Cassa (Riscossioni)	Residui	Competenza (Accertamenti)	Cassa (Riscossioni)
DGN.4.02.05.	Contributi agli investimenti dall'Unione Europea e dal Resto del Mondo	0,00	0,00	0,00	0,00	0,00	0,00
	TOTALE 4.02. - Contributi agli investimenti	**0,00**	**0,00**	**0,00**	**0,00**	**0,00**	**0,00**
	TOTALE GENERALE 4. - Entrate in conto capitale	***0,00***	***0,00***	***0,00***	***0,00***	***0,00***	***0,00***
	DGN.01. - ENTRATE						
	DGN.01.AEN. - ALTRE ENTRATE						
	6. - Accensione Prestiti						
	6.03. - Accensione mutui e altri finanziamenti a medio lungo termine						
DGN.6.03.01.	Finanziamenti a medio lungo termine	0,00	0,00	0,00	0,00	0,00	0,00
	TOTALE 6.03. - Accensione mutui e altri finanziamenti a medio lungo termine	**0,00**	**0,00**	**0,00**	**0,00**	**0,00**	**0,00**
	TOTALE GENERALE 6. - Accensione Prestiti	***0,00***	***0,00***	***0,00***	***0,00***	***0,00***	***0,00***
	DGN.04. - ATTIVITA' AFFERENTI DIREZIONE GENERALE						
	DGN.04.CGS. - CGS MATERA						
	9. - Entrate per conto terzi e partite di giro						
	9.02. - Entrate per conto terzi						
DGN.9.02.99.	Altre entrate per conto terzi	0,00	2.955.829,06	2.955.829,06	0,00	3.284.318,74	3.284.318,74
	TOTALE 9.02. - Entrate per conto terzi	**0,00**	**2.955.829,06**	**2.955.829,06**	**0,00**	**3.284.318,74**	**3.284.318,74**
	TOTALE GENERALE 9. - Entrate per conto terzi e partite di giro	***0,00***	***2.955.829,06***	***2.955.829,06***	***0,00***	***3.284.318,74***	***3.284.318,74***
	DGN.05. - DIREZIONE COORDINAMENTO AMMINISTRATIVO						
	DGN.05.COA. - DIRETTORE COORDINAMENTO						

AGENZIA SPAZIALE ITALIANA
RENDICONTO FINANZIARIO DECISIONALE - Esercizio 2020

ENTRATE

Codice	Denominazione	ANNO FINANZIARIO 2020 Residui	ANNO FINANZIARIO 2020 Competenza (Accertamenti)	ANNO FINANZIARIO 2020 Cassa (Riscossioni)	ANNO FINANZIARIO 2019 Residui	ANNO FINANZIARIO 2019 Competenza (Accertamenti)	ANNO FINANZIARIO 2019 Cassa (Riscossioni)
	AMMINISTRATIVO E U.O. AFFERENTI						
	9. - Entrate per conto terzi e partite di giro						
	9.01. - Entrate per partite di giro						
DGN.9.01.99.	Altre entrate per partite di giro	546.208,52	125.798,92	669.662,28	1.030.607,78	0,00	0,00
	TOTALE 9.01. - Entrate per partite di giro	**546.208,52**	**125.798,92**	**669.662,28**	**1.030.607,78**	**0,00**	**0,00**
	TOTALE GENERALE 9. - Entrate per conto terzi e partite di giro	***546.208,52***	***125.798,92***	***669.662,28***	***1.030.607,78***	***0,00***	***0,00***
	DGN.06. - DIREZIONE COORDINAMENTO TECNICO SCIENTIFICO						
	DGN.06.UTN. - TELECOMUNICAZIONI E NAVIGAZIONE						
	9. - Entrate per conto terzi e partite di giro						
	9.01. - Entrate per partite di giro						
DGN.9.01.99.	Altre entrate per partite di giro	0,00	0,00	0,00	0,00	0,00	0,00
	TOTALE 9.01. - Entrate per partite di giro	**0,00**	**0,00**	**0,00**	**0,00**	**0,00**	**0,00**
	9.02. - Entrate per conto terzi						
DGN.9.02.99.	Altre entrate per conto terzi	0,00	511.386,38	511.386,38	0,00	340.924,25	340.924,25
	TOTALE 9.02. - Entrate per conto terzi	**0,00**	**511.386,38**	**511.386,38**	**0,00**	**340.924,25**	**340.924,25**
	TOTALE GENERALE 9. - Entrate per conto terzi e partite di giro	***0,00***	***511.386,38***	***511.386,38***	***0,00***	***340.924,25***	***340.924,25***
	DGN.09. - PARTITE DI GIRO						
	DGN.09.PDG. - PARTITE DI GIRO						
	9. - Entrate per conto terzi e partite di giro						
	9.01. - Entrate per partite di giro						

AGENZIA SPAZIALE ITALIANA
RENDICONTO FINANZIARIO DECISIONALE - Esercizio 2020

ENTRATE

Codice	Denominazione	ANNO FINANZIARIO 2020			ANNO FINANZIARIO 2019		
		Residui	Competenza (Accertamenti)	Cassa (Riscossioni)	Residui	Competenza (Accertamenti)	Cassa (Riscossioni)
DGN.9.01.01.	Altre ritenute	0,00	6.682.169,88	6.682.169,88	0,00	5.964.706,30	5.964.706,30
DGN.9.01.02.	Ritenute su redditi da lavoro dipendente	68.027,50	9.403.028,99	9.434.998,79	121.717,11	8.184.534,02	8.215.676,97
DGN.9.01.03.	Ritenute su redditi da lavoro autonomo	0,00	13.146,80	13.146,80	0,00	26.557,73	26.557,73
DGN.9.01.99.	Altre entrate per partite di giro	16.746.472,77	2.412.396,83	11.648.707,50	19.858.839,48	1.236.609,31	4.346.155,31
	TOTALE 9.01. - Entrate per partite di giro	**16.814.500,27**	**18.510.742,50**	**27.779.022,97**	**19.980.556,59**	**15.412.407,36**	**18.553.096,31**
	9.02. - Entrate per conto terzi						
DGN.9.02.03.	Trasferimenti da altri settori per operazioni conto terzi	316,90	0,00	316,90	355.289,97	118.121,32	473.094,39
DGN.9.02.04.	Depositi di/presso terzi	2.817,70	49.135,94	49.135,94	163.725,13	16.630,15	50.456,68
DGN.9.02.99.	Altre entrate per conto terzi	0,00	0,00	0,00	59.780,00	0,00	59.780,00
	TOTALE 9.02. - Entrate per conto terzi	**3.134,60**	**49.135,94**	**49.452,84**	**578.795,10**	**134.751,47**	**583.331,07**
	TOTALE GENERALE 9. - Entrate per conto terzi e partite di giro	***16.817.634,87***	***18.559.878,44***	***27.828.475,81***	***20.559.351,69***	***15.547.158,83***	***19.136.427,38***
	Totale delle Entrate	**74.364.515,05**	**1.170.882.777,01**	**1.169.508.202,01**	**117.880.313,94**	**1.075.273.458,22**	**1.118.032.163,48**
	Riepilogo dei titoli						
	Riepilogo dei titoli Centro Resp. Amm.va						
	Titolo II	54.632.287,62	1.134.256.372,41	1.120.989.735,05	94.071.901,41	1.042.289.279,87	1.081.728.893,63
	Titolo III	2.368.384,04	14.473.511,80	16.553.113,43	2.218.453,06	13.811.776,53	13.541.599,48
	Titolo IV	0,00	0,00	0,00	0,00	0,00	0,00
	Titolo VI	0,00	0,00	0,00	0,00	0,00	0,00
	Titolo IX	17.363.843,39	22.152.892,80	31.965.353,53	21.589.959,47	19.172.401,82	22.761.670,37
	Totale delle entrate Centro Resp. Amm.va	**74.364.515,05**	**1.170.882.777,01**	**1.169.508.202,01**	**117.880.313,94**	**1.075.273.458,22**	**1.118.032.163,48**

AGENZIA SPAZIALE ITALIANA
RENDICONTO FINANZIARIO DECISIONALE - Esercizio 2020

ENTRATE

Codice	Denominazione	ANNO FINANZIARIO 2020			ANNO FINANZIARIO 2019		
		Residui	Competenza (Accertamenti)	Cassa (Riscossioni)	Residui	Competenza (Accertamenti)	Cassa (Riscossioni)
	Riepilogo delle entrate per titoli dei Centri Resp. Amm.va						
	Titolo II	54.632.287,62	1.134.256.372,41	1.120.989.735,05	94.071.901,41	1.042.289.279,87	1.081.728.893,63
	Titolo III	2.368.384,04	14.473.511,80	16.553.113,43	2.218.453,06	13.811.776,53	13.541.599,48
	Titolo IV	0,00	0,00	0,00	0,00	0,00	0,00
	Titolo VI	0,00	0,00	0,00	0,00	0,00	0,00
	Titolo IX	17.363.843,39	22.152.892,80	31.965.353,53	21.589.959,47	19.172.401,82	22.761.670,37
	TOTALE	**74.364.515,05**	**1.170.882.777,01**	**1.169.508.202,01**	**117.880.313,94**	**1.075.273.458,22**	**1.118.032.163,48**

AGENZIA SPAZIALE ITALIANA
RENDICONTO FINANZIARIO DECISIONALE - Esercizio 2020

USCITE

Codice	Denominazione	ANNO FINANZIARIO 2020 Residui	ANNO FINANZIARIO 2020 Competenza (Impegni)	ANNO FINANZIARIO 2020 Cassa (Pagamenti)	ANNO FINANZIARIO 2019 Residui	ANNO FINANZIARIO 2019 Competenza (Impegni)	ANNO FINANZIARIO 2019 Cassa (Pagamenti)
	DGN. - ASI-DIREZIONE GENERALE						
	DGN.02. - ORGANI						
	DGN.02.CDA. - CONSIGLIO DI AMMINISTRAZIONE						
	1. - Spese correnti						
	1.03. - Acquisto di beni e servizi						
DGN.1.03.02.	Acquisto di servizi	880,00	788,90	1.412,10	7.838,70	145,66	2.568,18
	TOTALE 1.03. - Acquisto di beni e servizi	**880,00**	**788,90**	**1.412,10**	**7.838,70**	**145,66**	**2.568,18**
	TOTALE GENERALE 1. - Spese correnti	***880,00***	***788,90***	***1.412,10***	***7.838,70***	***145,66***	***2.568,18***
	DGN.02.CRC. - COLLEGIO REVISORI DEI CONTI E MAGISTRATO CORTE DEI CONTI						
	1. - Spese correnti						
	1.03. - Acquisto di beni e servizi						
DGN.1.03.02.	Acquisto di servizi	0,00	0,00	0,00	1.310,51	2.847,07	3.075,67
	TOTALE 1.03. - Acquisto di beni e servizi	**0,00**	**0,00**	**0,00**	**1.310,51**	**2.847,07**	**3.075,67**
	TOTALE GENERALE 1. - Spese correnti	***0,00***	***0,00***	***0,00***	***1.310,51***	***2.847,07***	***3.075,67***
	DGN.02.CTS. - CONSIGLIO TECNICO-SCIENTIFICO						
	1. - Spese correnti						
	1.03. - Acquisto di beni e servizi						
DGN.1.03.02.	Acquisto di servizi	0,00	0,00	0,00	352,76	0,00	0,00
	TOTALE 1.03. - Acquisto di beni e servizi	**0,00**	**0,00**	**0,00**	**352,76**	**0,00**	**0,00**
	TOTALE GENERALE 1. - Spese correnti	***0,00***	***0,00***	***0,00***	***352,76***	***0,00***	***0,00***
	DGN.02.PRE. - PRESIDENTE						

AGENZIA SPAZIALE ITALIANA
RENDICONTO FINANZIARIO DECISIONALE - Esercizio 2020

USCITE

Codice	Denominazione	ANNO FINANZIARIO 2020 Residui	ANNO FINANZIARIO 2020 Competenza (Impegni)	ANNO FINANZIARIO 2020 Cassa (Pagamenti)	ANNO FINANZIARIO 2019 Residui	ANNO FINANZIARIO 2019 Competenza (Impegni)	ANNO FINANZIARIO 2019 Cassa (Pagamenti)
	1. - Spese correnti						
	1.03. - Acquisto di beni e servizi						
DGN.1.03.02.	Acquisto di servizi	9.915,20	32.317,74	34.835,07	91.390,24	113.167,44	157.756,85
	TOTALE 1.03. - Acquisto di beni e servizi	**9.915,20**	**32.317,74**	**34.835,07**	**91.390,24**	**113.167,44**	**157.756,85**
	TOTALE GENERALE 1. - Spese correnti	***9.915,20***	***32.317,74***	***34.835,07***	***91.390,24***	***113.167,44***	***157.756,85***
	DGN.03. - ATTIVITA' AFFERENTI PRESIDENZA						
	DGN.03.ITT. - UNITA' INNOVAZIONE E TRASFERIMENTO DELLE TECNOLOGIE						
	1. - Spese correnti						
	1.03. - Acquisto di beni e servizi						
DGN.1.03.02.	Acquisto di servizi	274.274,00	458.354,81	455.621,80	212.624,07	471.921,17	405.864,47
	TOTALE 1.03. - Acquisto di beni e servizi	**274.274,00**	**458.354,81**	**455.621,80**	**212.624,07**	**471.921,17**	**405.864,47**
	1.04. - Trasferimenti correnti						
DGN.1.04.01.	Trasferimenti correnti a Amministrazioni Pubbliche	250.000,00	250.000,00	250.000,00	0,00	500.000,00	250.000,00
	TOTALE 1.04. - Trasferimenti correnti	**250.000,00**	**250.000,00**	**250.000,00**	**0,00**	**500.000,00**	**250.000,00**
	TOTALE GENERALE 1. - Spese correnti	***524.274,00***	***708.354,81***	***705.621,80***	***212.624,07***	***971.921,17***	***655.864,47***
	DGN.03.REU. - RELAZION ESTERNE E URP						
	1. - Spese correnti						
	1.03. - Acquisto di beni e servizi						
DGN.1.03.02.	Acquisto di servizi	1.322.304,20	1.137.604,75	1.448.303,14	827.530,52	2.584.090,39	2.040.723,60
	TOTALE 1.03. - Acquisto di beni e servizi	**1.322.304,20**	**1.137.604,75**	**1.448.303,14**	**827.530,52**	**2.584.090,39**	**2.040.723,60**
	TOTALE GENERALE 1. - Spese correnti	***1.322.304,20***	***1.137.604,75***	***1.448.303,14***	***827.530,52***	***2.584.090,39***	***2.040.723,60***

AGENZIA SPAZIALE ITALIANA
RENDICONTO FINANZIARIO DECISIONALE - Esercizio 2020

USCITE

Codice	Denominazione	ANNO FINANZIARIO 2020			ANNO FINANZIARIO 2019		
		Residui	Competenza (Impegni)	Cassa (Pagamenti)	Residui	Competenza (Impegni)	Cassa (Pagamenti)
	DGN.03.SIC. - SICUREZZA						
	1. - Spese correnti						
	1.03. - Acquisto di beni e servizi						
DGN.1.03.02.	Acquisto di servizi	1.618,68	11,60	1.630,28	9.492,96	16.331,48	23.956,06
	TOTALE 1.03. - Acquisto di beni e servizi	**1.618,68**	**11,60**	**1.630,28**	**9.492,96**	**16.331,48**	**23.956,06**
	TOTALE GENERALE 1. - Spese correnti	***1.618,68***	***11,60***	***1.630,28***	***9.492,96***	***16.331,48***	***23.956,06***
	DGN.03.UAF. - UNITÀ ATTIVITA' DI FORMAZIONE						
	1. - Spese correnti						
	1.01. - Redditi da lavoro dipendente						
DGN.1.01.01.	Retribuzioni lorde	9.799,14	412.239,68	404.722,47	25.266,37	587.682,15	588.624,13
DGN.1.01.02.	Contributi sociali a carico dell'ente	38,96	1.228,02	883,04	0,00	896,35	857,39
	TOTALE 1.01. - Redditi da lavoro dipendente	**9.838,10**	**413.467,70**	**405.605,51**	**25.266,37**	**588.578,50**	**589.481,52**
	1.02. - Imposte e tasse a carico dell'ente						
DGN.1.02.01.	Imposte, tasse e proventi assimilati a carico dell'ente	0,00	10.616,50	7.650,00	0,00	0,00	0,00
	TOTALE 1.02. - Imposte e tasse a carico dell'ente	**0,00**	**10.616,50**	**7.650,00**	**0,00**	**0,00**	**0,00**
	1.03. - Acquisto di beni e servizi						
DGN.1.03.02.	Acquisto di servizi	167.293,39	50.421,28	143.809,42	42.054,82	282.835,24	149.620,55
	TOTALE 1.03. - Acquisto di beni e servizi	**167.293,39**	**50.421,28**	**143.809,42**	**42.054,82**	**282.835,24**	**149.620,55**
	1.04. - Trasferimenti correnti						
DGN.1.04.01.	Trasferimenti correnti a Amministrazioni Pubbliche	63.000,00	143.500,00	101.500,00	15.000,00	237.000,00	189.000,00
DGN.1.04.02.	Trasferimenti correnti a Famiglie	388.660,69	189.719,59	158.167,97	386.425,64	186.330,63	170.595,58
DGN.1.04.03.	Trasferimenti correnti a Imprese	6.000,00	31.500,00	21.483,00	6.000,00	75.000,00	75.000,00

USCITE

Codice	Denominazione	ANNO FINANZIARIO 2020 Residui	ANNO FINANZIARIO 2020 Competenza (Impegni)	ANNO FINANZIARIO 2020 Cassa (Pagamenti)	ANNO FINANZIARIO 2019 Residui	ANNO FINANZIARIO 2019 Competenza (Impegni)	ANNO FINANZIARIO 2019 Cassa (Pagamenti)
	TOTALE 1.04. - Trasferimenti correnti	**457.660,69**	**364.719,59**	**281.150,97**	**407.425,64**	**498.330,63**	**434.595,58**
	TOTALE GENERALE 1. - Spese correnti	***634.792,18***	***839.225,07***	***838.215,90***	***474.746,83***	***1.369.744,37***	***1.173.697,65***
	DGN.03.UPI. - STRATEGIE E POLITICA INDUSTRIALE						
	1. - Spese correnti						
	1.01. - Redditi da lavoro dipendente						
DGN.1.01.02.	Contributi sociali a carico dell'ente	8.949,96	0,00	0,00	8.949,96	0,00	0,00
	TOTALE 1.01. - Redditi da lavoro dipendente	**8.949,96**	**0,00**	**0,00**	**8.949,96**	**0,00**	**0,00**
	1.02. - Imposte e tasse a carico dell'ente						
DGN.1.02.01.	Imposte, tasse e proventi assimilati a carico dell'ente	3.400,00	0,00	0,00	3.400,00	0,00	0,00
	TOTALE 1.02. - Imposte e tasse a carico dell'ente	**3.400,00**	**0,00**	**0,00**	**3.400,00**	**0,00**	**0,00**
	1.03. - Acquisto di beni e servizi						
DGN.1.03.02.	Acquisto di servizi	19.323,31	36.917,72	53.382,33	58.881,29	150.432,19	182.233,91
	TOTALE 1.03. - Acquisto di beni e servizi	**19.323,31**	**36.917,72**	**53.382,33**	**58.881,29**	**150.432,19**	**182.233,91**
	TOTALE GENERALE 1. - Spese correnti	***31.673,27***	***36.917,72***	***53.382,33***	***71.231,25***	***150.432,19***	***182.233,91***
	DGN.03.URI. - RELAZIONI INTERNAZIONALI						
	1. - Spese correnti						
	1.03. - Acquisto di beni e servizi						
DGN.1.03.02.	Acquisto di servizi	16.863,59	20.386,11	36.392,39	52.901,69	112.750,29	133.904,07
	TOTALE 1.03. - Acquisto di beni e servizi	**16.863,59**	**20.386,11**	**36.392,39**	**52.901,69**	**112.750,29**	**133.904,07**
	TOTALE GENERALE 1. - Spese correnti	***16.863,59***	***20.386,11***	***36.392,39***	***52.901,69***	***112.750,29***	***133.904,07***
	DGN.03.USP. - SUPPORTO ORGANI E PARTECIPATE						
	1. - Spese correnti						

USCITE

Codice	Denominazione	ANNO FINANZIARIO 2020 Residui	ANNO FINANZIARIO 2020 Competenza (Impegni)	ANNO FINANZIARIO 2020 Cassa (Pagamenti)	ANNO FINANZIARIO 2019 Residui	ANNO FINANZIARIO 2019 Competenza (Impegni)	ANNO FINANZIARIO 2019 Cassa (Pagamenti)
	1.03. - Acquisto di beni e servizi						
DGN.1.03.02.	Acquisto di servizi	2.647,29	457,53	1.604,82	9.255,90	9.884,56	14.390,17
	TOTALE 1.03. - Acquisto di beni e servizi	**2.647,29**	**457,53**	**1.604,82**	**9.255,90**	**9.884,56**	**14.390,17**
	TOTALE GENERALE 1. - Spese correnti	***2.647,29***	***457,53***	***1.604,82***	***9.255,90***	***9.884,56***	***14.390,17***
	DGN.03.UTP. - UNITA' TECNICA DI PRESIDENZA						
	1. - Spese correnti						
	1.03. - Acquisto di beni e servizi						
DGN.1.03.02.	Acquisto di servizi	61.689,60	24.620,58	62.339,16	37.736,81	102.478,54	72.481,53
	TOTALE 1.03. - Acquisto di beni e servizi	**61.689,60**	**24.620,58**	**62.339,16**	**37.736,81**	**102.478,54**	**72.481,53**
	TOTALE GENERALE 1. - Spese correnti	***61.689,60***	***24.620,58***	***62.339,16***	***37.736,81***	***102.478,54***	***72.481,53***
	DGN.04. - ATTIVITA' AFFERENTI DIREZIONE GENERALE						
	DGN.04.CGS. - CGS MATERA						
	1. - Spese correnti						
	1.01. - Redditi da lavoro dipendente						
DGN.1.01.01.	Retribuzioni lorde	3.549,87	135.764,99	118.862,56	0,00	54.892,17	51.342,30
DGN.1.01.02.	Contributi sociali a carico dell'ente	2.652,90	17.117,81	15.828,97	2.606,53	13.274,20	13.227,83
	TOTALE 1.01. - Redditi da lavoro dipendente	**6.202,77**	**152.882,80**	**134.691,53**	**2.606,53**	**68.166,37**	**64.570,13**
	1.02. - Imposte e tasse a carico dell'ente						
DGN.1.02.01.	Imposte, tasse e proventi assimilati a carico dell'ente	793,22	5.611,84	5.091,29	868,79	4.294,65	4.370,22
	TOTALE 1.02. - Imposte e tasse a carico dell'ente	**793,22**	**5.611,84**	**5.091,29**	**868,79**	**4.294,65**	**4.370,22**
	1.03. - Acquisto di beni e servizi						
DGN.1.03.01.	Acquisto di beni	21.916,57	31.147,74	30.671,52	0,00	61.927,61	38.755,17

USCITE

Codice	Denominazione	ANNO FINANZIARIO 2020 Residui	ANNO FINANZIARIO 2020 Competenza (Impegni)	ANNO FINANZIARIO 2020 Cassa (Pagamenti)	ANNO FINANZIARIO 2019 Residui	ANNO FINANZIARIO 2019 Competenza (Impegni)	ANNO FINANZIARIO 2019 Cassa (Pagamenti)
DGN.1.03.02.	Acquisto di servizi	4.981.836,65	12.089.698,95	9.214.434,11	3.892.857,77	7.251.012,58	6.137.294,85
	TOTALE 1.03. - Acquisto di beni e servizi	**5.003.753,22**	**12.120.846,69**	**9.245.105,63**	**3.892.857,77**	**7.312.940,19**	**6.176.050,02**
	1.04. - Trasferimenti correnti						
DGN.1.04.03.	Trasferimenti correnti a Imprese	0,00	0,00	0,00	0,00	0,00	0,00
DGN.1.04.05.	Trasferimenti correnti versati all'Unione Europea e al Resto del Mondo	0,00	0,00	0,00	0,00	8.822,35	8.822,35
	TOTALE 1.04. - Trasferimenti correnti	**0,00**	**0,00**	**0,00**	**0,00**	**8.822,35**	**8.822,35**
	1.10. - Altre spese correnti						
DGN.1.10.02.	Fondo pluriennale vincolato	0,00	0,00	0,00	0,00	0,00	0,00
	TOTALE 1.10. - Altre spese correnti	**0,00**	**0,00**	**0,00**	**0,00**	**0,00**	**0,00**
	TOTALE GENERALE 1. - Spese correnti	***5.010.749,21***	***12.279.341,33***	***9.384.888,45***	***3.896.333,09***	***7.394.223,56***	***6.253.812,72***
	DGN.04.DGN. - DIRETTORE GENERALE						
	1. - Spese correnti						
	1.03. - Acquisto di beni e servizi						
DGN.1.03.02.	Acquisto di servizi	334,95	796,19	1.131,14	4.880,17	4.108,84	6.702,00
	TOTALE 1.03. - Acquisto di beni e servizi	**334,95**	**796,19**	**1.131,14**	**4.880,17**	**4.108,84**	**6.702,00**
	TOTALE GENERALE 1. - Spese correnti	***334,95***	***796,19***	***1.131,14***	***4.880,17***	***4.108,84***	***6.702,00***
	DGN.04.SGD. - SUPPORTO GESTIONALE ALLA DIREZIONE GENERALE						
	1. - Spese correnti						
	1.03. - Acquisto di beni e servizi						
DGN.1.03.02.	Acquisto di servizi	1.889,05	182,40	1.762,99	1.642,54	4.410,78	3.172,54
	TOTALE 1.03. - Acquisto di beni e servizi	**1.889,05**	**182,40**	**1.762,99**	**1.642,54**	**4.410,78**	**3.172,54**

AGENZIA SPAZIALE ITALIANA
RENDICONTO FINANZIARIO DECISIONALE - Esercizio 2020

USCITE

Codice	Denominazione	ANNO FINANZIARIO 2020 Residui	ANNO FINANZIARIO 2020 Competenza (Impegni)	ANNO FINANZIARIO 2020 Cassa (Pagamenti)	ANNO FINANZIARIO 2019 Residui	ANNO FINANZIARIO 2019 Competenza (Impegni)	ANNO FINANZIARIO 2019 Cassa (Pagamenti)
	TOTALE GENERALE 1. - Spese correnti	***1.889,05***	***182,40***	***1.762,99***	***1.642,54***	***4.410,78***	***3.172,54***
	DGN.04.SMP. - STRUTTURA DI MISURAZIONE DELLE PERFORMANCE						
	1. - Spese correnti						
	1.03. - Acquisto di beni e servizi						
DGN.1.03.02.	Acquisto di servizi	420,04	0,00	420,04	3.512,11	2.852,21	3.945,14
	TOTALE 1.03. - Acquisto di beni e servizi	**420,04**	**0,00**	**420,04**	**3.512,11**	**2.852,21**	**3.945,14**
	TOTALE GENERALE 1. - Spese correnti	***420,04***	***0,00***	***420,04***	***3.512,11***	***2.852,21***	***3.945,14***
	DGN.04.UAL. - AFFARI LEGALI E GIURIDICI						
	1. - Spese correnti						
	1.03. - Acquisto di beni e servizi						
DGN.1.03.02.	Acquisto di servizi	1.916,21	1.186,12	3.102,33	3.470,73	17.144,02	17.726,50
	TOTALE 1.03. - Acquisto di beni e servizi	**1.916,21**	**1.186,12**	**3.102,33**	**3.470,73**	**17.144,02**	**17.726,50**
	TOTALE GENERALE 1. - Spese correnti	***1.916,21***	***1.186,12***	***3.102,33***	***3.470,73***	***17.144,02***	***17.726,50***
	DGN.04.UCS. - CONSERVAZIONE E STATISTICA						
	1. - Spese correnti						
	1.03. - Acquisto di beni e servizi						
DGN.1.03.01.	Acquisto di beni	0,00	3.144,80	644,00	0,00	1.735,71	1.735,71
DGN.1.03.02.	Acquisto di servizi	700,31	52.856,38	30.939,02	1.005,31	2.375,43	1.765,43
	TOTALE 1.03. - Acquisto di beni e servizi	**700,31**	**56.001,18**	**31.583,02**	**1.005,31**	**4.111,14**	**3.501,14**
	TOTALE GENERALE 1. - Spese correnti	***700,31***	***56.001,18***	***31.583,02***	***1.005,31***	***4.111,14***	***3.501,14***
	DGN.04.UIS. - INFRASTRUTTURE E SISTEMI INFORMATIVI						

AGENZIA SPAZIALE ITALIANA
RENDICONTO FINANZIARIO DECISIONALE - Esercizio 2020

USCITE

Codice	Denominazione	ANNO FINANZIARIO 2020			ANNO FINANZIARIO 2019		
		Residui	Competenza (Impegni)	Cassa (Pagamenti)	Residui	Competenza (Impegni)	Cassa (Pagamenti)
	1. - Spese correnti						
	1.01. - Redditi da lavoro dipendente						
DGN.1.01.01.	Retribuzioni lorde	820,86	0,00	0,00	820,86	0,00	0,00
DGN.1.01.02.	Contributi sociali a carico dell'ente	0,00	0,00	0,00	0,00	0,00	0,00
	TOTALE 1.01. - Redditi da lavoro dipendente	**820,86**	**0,00**	**0,00**	**820,86**	**0,00**	**0,00**
	1.02. - Imposte e tasse a carico dell'ente						
DGN.1.02.01.	Imposte, tasse e proventi assimilati a carico dell'ente	0,00	291.958,41	129.004,48	0,00	334.023,06	334.023,06
	TOTALE 1.02. - Imposte e tasse a carico dell'ente	**0,00**	**291.958,41**	**129.004,48**	**0,00**	**334.023,06**	**334.023,06**
	1.03. - Acquisto di beni e servizi						
DGN.1.03.01.	Acquisto di beni	60.147,54	105.297,79	128.066,43	47.153,14	135.000,53	119.685,41
DGN.1.03.02.	Acquisto di servizi	4.909.416,41	7.478.137,77	6.401.518,88	4.804.761,82	6.606.327,93	6.101.815,04
	TOTALE 1.03. - Acquisto di beni e servizi	**4.969.563,95**	**7.583.435,56**	**6.529.585,31**	**4.851.914,96**	**6.741.328,46**	**6.221.500,45**
	1.04. - Trasferimenti correnti						
DGN.1.04.05.	Trasferimenti correnti versati all'Unione Europea e al Resto del Mondo	0,00	0,00	0,00	0,00	0,00	0,00
	TOTALE 1.04. - Trasferimenti correnti	**0,00**	**0,00**	**0,00**	**0,00**	**0,00**	**0,00**
	1.10. - Altre spese correnti						
DGN.1.10.04.	Premi di assicurazione	21.546,09	126.378,95	126.378,95	21.546,09	128.220,99	128.220,99
DGN.1.10.99.	Altre spese correnti n.a.c.	42.010,30	32.780,90	53.350,66	26.485,17	65.978,10	50.452,97
	TOTALE 1.10. - Altre spese correnti	**63.556,39**	**159.159,85**	**179.729,61**	**48.031,26**	**194.199,09**	**178.673,96**
	TOTALE GENERALE 1. - Spese correnti	***5.033.941,20***	***8.034.553,82***	***6.838.319,40***	***4.900.767,08***	***7.269.550,61***	***6.734.197,47***
	DGN.04.UPP. - SERVIZIO PREVENZIONE E PROTEZIONE						

AGENZIA SPAZIALE ITALIANA
RENDICONTO FINANZIARIO DECISIONALE - Esercizio 2020

USCITE

Codice	Denominazione	ANNO FINANZIARIO 2020 Residui	ANNO FINANZIARIO 2020 Competenza (Impegni)	ANNO FINANZIARIO 2020 Cassa (Pagamenti)	ANNO FINANZIARIO 2019 Residui	ANNO FINANZIARIO 2019 Competenza (Impegni)	ANNO FINANZIARIO 2019 Cassa (Pagamenti)
	1. - Spese correnti						
	1.03. - Acquisto di beni e servizi						
DGN.1.03.02.	Acquisto di servizi	65,80	219,00	253,80	450,89	2.564,03	2.794,12
	TOTALE 1.03. - Acquisto di beni e servizi	**65,80**	**219,00**	**253,80**	**450,89**	**2.564,03**	**2.794,12**
	TOTALE GENERALE 1. - Spese correnti	***65,80***	***219,00***	***253,80***	***450,89***	***2.564,03***	***2.794,12***
	DGN.04.UPQ. - QUALITA' E PROCESSI						
	1. - Spese correnti						
	1.03. - Acquisto di beni e servizi						
DGN.1.03.02.	Acquisto di servizi	5.631,36	3.883,52	9.324,60	11.594,12	37.288,30	36.260,88
	TOTALE 1.03. - Acquisto di beni e servizi	**5.631,36**	**3.883,52**	**9.324,60**	**11.594,12**	**37.288,30**	**36.260,88**
	TOTALE GENERALE 1. - Spese correnti	***5.631,36***	***3.883,52***	***9.324,60***	***11.594,12***	***37.288,30***	***36.260,88***
	DGN.05. - DIREZIONE COORDINAMENTO AMMINISTRATIVO						
	DGN.05.COA. - DIRETTORE COORDINAMENTO AMMINISTRATIVO E U.O. AFFERENTI						
	1. - Spese correnti						
	1.01. - Redditi da lavoro dipendente						
DGN.1.01.01.	Retribuzioni lorde	0,00	0,00	0,00	0,00	0,00	0,00
DGN.1.01.02.	Contributi sociali a carico dell'ente	0,00	0,00	0,00	0,00	0,00	0,00
	TOTALE 1.01. - Redditi da lavoro dipendente	**0,00**	**0,00**	**0,00**	**0,00**	**0,00**	**0,00**
	1.02. - Imposte e tasse a carico dell'ente						
DGN.1.02.01.	Imposte, tasse e proventi assimilati a carico dell'ente	0,00	0,00	0,00	0,00	0,00	0,00
	TOTALE 1.02. - Imposte e tasse a carico dell'ente	**0,00**	**0,00**	**0,00**	**0,00**	**0,00**	**0,00**

USCITE

Codice	Denominazione	ANNO FINANZIARIO 2020 Residui	ANNO FINANZIARIO 2020 Competenza (Impegni)	ANNO FINANZIARIO 2020 Cassa (Pagamenti)	ANNO FINANZIARIO 2019 Residui	ANNO FINANZIARIO 2019 Competenza (Impegni)	ANNO FINANZIARIO 2019 Cassa (Pagamenti)
	1.03. - Acquisto di beni e servizi						
DGN.1.03.02.	Acquisto di servizi	1.107,66	2.726,93	2.803,65	6.293,16	25.952,02	28.785,73
	TOTALE 1.03. - Acquisto di beni e servizi	**1.107,66**	**2.726,93**	**2.803,65**	**6.293,16**	**25.952,02**	**28.785,73**
	1.04. - Trasferimenti correnti						
DGN.1.04.01.	Trasferimenti correnti a Amministrazioni Pubbliche	0,00	0,00	0,00	0,00	0,00	0,00
DGN.1.04.03.	Trasferimenti correnti a Imprese	0,00	0,00	0,00	0,00	0,00	0,00
	TOTALE 1.04. - Trasferimenti correnti	**0,00**	**0,00**	**0,00**	**0,00**	**0,00**	**0,00**
	1.09. - Rimborsi e poste correttive delle entrate						
DGN.1.09.99.	Altri Rimborsi di parte corrente di somme non dovute o incassate in eccesso	0,00	0,00	0,00	0,00	0,00	0,00
	TOTALE 1.09. - Rimborsi e poste correttive delle entrate	**0,00**	**0,00**	**0,00**	**0,00**	**0,00**	**0,00**
	TOTALE GENERALE 1. - Spese correnti	***1.107,66***	***2.726,93***	***2.803,65***	***6.293,16***	***25.952,02***	***28.785,73***
	DGN.06. - DIREZIONE COORDINAMENTO TECNICO SCIENTIFICO						
	DGN.06.COT. - COORDINAMENTO TECNICO SCIENTIFICO						
	1. - Spese correnti						
	1.01. - Redditi da lavoro dipendente						
DGN.1.01.01.	Retribuzioni lorde	0,00	0,00	0,00	0,00	0,00	0,00
DGN.1.01.02.	Contributi sociali a carico dell'ente	8.375,20	0,00	0,00	8.375,20	0,00	0,00
	TOTALE 1.01. - Redditi da lavoro dipendente	**8.375,20**	**0,00**	**0,00**	**8.375,20**	**0,00**	**0,00**
	1.02. - Imposte e tasse a carico dell'ente						
DGN.1.02.01.	Imposte, tasse e proventi assimilati a carico dell'ente	4.230,00	0,00	0,00	4.230,00	0,00	0,00
	TOTALE 1.02. - Imposte e tasse a carico dell'ente	**4.230,00**	**0,00**	**0,00**	**4.230,00**	**0,00**	**0,00**

USCITE

Codice	Denominazione	ANNO FINANZIARIO 2020 Residui	ANNO FINANZIARIO 2020 Competenza (Impegni)	ANNO FINANZIARIO 2020 Cassa (Pagamenti)	ANNO FINANZIARIO 2019 Residui	ANNO FINANZIARIO 2019 Competenza (Impegni)	ANNO FINANZIARIO 2019 Cassa (Pagamenti)
	1.03. - Acquisto di beni e servizi						
DGN.1.03.02.	Acquisto di servizi	17.527.798,64	12.281.164,20	10.889.599,50	17.060.302,37	14.275.189,27	13.778.763,97
	TOTALE 1.03. - Acquisto di beni e servizi	**17.527.798,64**	**12.281.164,20**	**10.889.599,50**	**17.060.302,37**	**14.275.189,27**	**13.778.763,97**
	1.04. - Trasferimenti correnti						
DGN.1.04.01.	Trasferimenti correnti a Amministrazioni Pubbliche	48.734,00	97.468,00	48.734,00	0,00	156.828,54	108.094,54
DGN.1.04.05.	Trasferimenti correnti versati all'Unione Europea e al Resto del Mondo	156.105,60	2.688.604,85	626.953,51	425.234,36	706.366,86	644.529,55
	TOTALE 1.04. - Trasferimenti correnti	**204.839,60**	**2.786.072,85**	**675.687,51**	**425.234,36**	**863.195,40**	**752.624,09**
	TOTALE GENERALE 1. - Spese correnti	***17.745.243,44***	***15.067.237,05***	***11.565.287,01***	***17.498.141,93***	***15.138.384,67***	***14.531.388,06***
	DGN.06.EOS. - ESPLORAZIONE E OSSERVAZIONE DELL'UNIVERSO						
	1. - Spese correnti						
	1.01. - Redditi da lavoro dipendente						
DGN.1.01.01.	Retribuzioni lorde	1.431,07	62.165,79	56.914,79	0,00	42.639,33	41.208,26
DGN.1.01.02.	Contributi sociali a carico dell'ente	1.703,60	14.794,14	12.838,49	2.606,53	10.013,32	10.916,25
	TOTALE 1.01. - Redditi da lavoro dipendente	**3.134,67**	**76.959,93**	**69.753,28**	**2.606,53**	**52.652,65**	**52.124,51**
	1.02. - Imposte e tasse a carico dell'ente						
DGN.1.02.01.	Imposte, tasse e proventi assimilati a carico dell'ente	543,33	4.850,15	4.173,89	868,79	3.284,51	3.609,97
	TOTALE 1.02. - Imposte e tasse a carico dell'ente	**543,33**	**4.850,15**	**4.173,89**	**868,79**	**3.284,51**	**3.609,97**
	1.03. - Acquisto di beni e servizi						
DGN.1.03.02.	Acquisto di servizi	37.319.915,40	44.899.426,46	38.891.266,00	25.729.677,83	40.523.746,11	28.918.994,98
	TOTALE 1.03. - Acquisto di beni e servizi	**37.319.915,40**	**44.899.426,46**	**38.891.266,00**	**25.729.677,83**	**40.523.746,11**	**28.918.994,98**
	1.04. - Trasferimenti correnti						

USCITE

Codice	Denominazione	ANNO FINANZIARIO 2020 Residui	ANNO FINANZIARIO 2020 Competenza (Impegni)	ANNO FINANZIARIO 2020 Cassa (Pagamenti)	ANNO FINANZIARIO 2019 Residui	ANNO FINANZIARIO 2019 Competenza (Impegni)	ANNO FINANZIARIO 2019 Cassa (Pagamenti)
DGN.1.04.05.	Trasferimenti correnti versati all'Unione Europea e al Resto del Mondo	0,00	67.432.014,55	67.432.014,55	0,00	59.545.364,75	59.545.364,75
	TOTALE 1.04. - Trasferimenti correnti	**0,00**	**67.432.014,55**	**67.432.014,55**	**0,00**	**59.545.364,75**	**59.545.364,75**
	1.10. - Altre spese correnti						
DGN.1.10.02.	Fondo pluriennale vincolato	0,00	0,00	0,00	0,00	0,00	0,00
	TOTALE 1.10. - Altre spese correnti	**0,00**	**0,00**	**0,00**	**0,00**	**0,00**	**0,00**
	TOTALE GENERALE 1. - Spese correnti	***37.323.593,40***	***112.413.251,09***	***106.397.207,72***	***25.733.153,15***	***100.125.048,02***	***88.520.094,21***
	DGN.06.LTP. - LANCIATORI TRASPORTO SPAZIALE E PROGRAMMA PRORA						
	1. - Spese correnti						
	1.03. - Acquisto di beni e servizi						
DGN.1.03.02.	Acquisto di servizi	6.694.655,88	1.333.653,12	1.094.964,07	7.250.401,02	3.382.250,39	3.301.770,51
	TOTALE 1.03. - Acquisto di beni e servizi	**6.694.655,88**	**1.333.653,12**	**1.094.964,07**	**7.250.401,02**	**3.382.250,39**	**3.301.770,51**
	1.04. - Trasferimenti correnti						
DGN.1.04.05.	Trasferimenti correnti versati all'Unione Europea e al Resto del Mondo	0,00	254.197.508,39	254.197.508,39	0,00	163.703.326,00	163.703.326,00
	TOTALE 1.04. - Trasferimenti correnti	**0,00**	**254.197.508,39**	**254.197.508,39**	**0,00**	**163.703.326,00**	**163.703.326,00**
	TOTALE GENERALE 1. - Spese correnti	***6.694.655,88***	***255.531.161,51***	***255.292.472,46***	***7.250.401,02***	***167.085.576,39***	***167.005.096,51***
	DGN.06.UOT. - OSSERVAZIONE DELLA TERRA						
	1. - Spese correnti						
	1.03. - Acquisto di beni e servizi						
DGN.1.03.02.	Acquisto di servizi	36.785.631,26	24.266.368,64	24.868.872,82	41.765.715,05	17.299.054,77	22.265.583,42
	TOTALE 1.03. - Acquisto di beni e servizi	**36.785.631,26**	**24.266.368,64**	**24.868.872,82**	**41.765.715,05**	**17.299.054,77**	**22.265.583,42**

AGENZIA SPAZIALE ITALIANA
RENDICONTO FINANZIARIO DECISIONALE - Esercizio 2020

USCITE

Codice	Denominazione	ANNO FINANZIARIO 2020			ANNO FINANZIARIO 2019		
		Residui	Competenza (Impegni)	Cassa (Pagamenti)	Residui	Competenza (Impegni)	Cassa (Pagamenti)
	1.04. - Trasferimenti correnti						
DGN.1.04.05.	Trasferimenti correnti versati all'Unione Europea e al Resto del Mondo	0,00	110.898.699,50	110.898.699,50	0,00	98.527.925,85	98.527.925,85
	TOTALE 1.04. - Trasferimenti correnti	**0,00**	**110.898.699,50**	**110.898.699,50**	**0,00**	**98.527.925,85**	**98.527.925,85**
	TOTALE GENERALE 1. - Spese correnti	***36.785.631,26***	***135.165.068,14***	***135.767.572,32***	***41.765.715,05***	***115.826.980,62***	***120.793.509,27***
	DGN.06.URS. - UNITA' DI RICERCA SCIENTIFICA						
	1. - Spese correnti						
	1.01. - Redditi da lavoro dipendente						
DGN.1.01.01.	Retribuzioni lorde	868,36	53.908,78	49.386,68	0,00	13.206,56	12.338,20
DGN.1.01.02.	Contributi sociali a carico dell'ente	1.479,21	12.897,28	11.738,33	0,00	3.297,38	1.818,17
	TOTALE 1.01. - Redditi da lavoro dipendente	**2.347,57**	**66.806,06**	**61.125,01**	**0,00**	**16.503,94**	**14.156,37**
	1.02. - Imposte e tasse a carico dell'ente						
DGN.1.02.01.	Imposte, tasse e proventi assimilati a carico dell'ente	448,13	4.217,67	3.786,55	0,00	1.054,10	605,97
	TOTALE 1.02. - Imposte e tasse a carico dell'ente	**448,13**	**4.217,67**	**3.786,55**	**0,00**	**1.054,10**	**605,97**
	1.03. - Acquisto di beni e servizi						
DGN.1.03.01.	Acquisto di beni	77.401,05	125.624,44	170.252,26	15,32	110.591,62	31.068,03
DGN.1.03.02.	Acquisto di servizi	26.119,21	194.595,45	75.708,56	34.449,80	217.028,56	222.076,49
	TOTALE 1.03. - Acquisto di beni e servizi	**103.520,26**	**320.219,89**	**245.960,82**	**34.465,12**	**327.620,18**	**253.144,52**
	TOTALE GENERALE 1. - Spese correnti	***106.315,96***	***391.243,62***	***310.872,38***	***34.465,12***	***345.178,22***	***267.906,86***
	DGN.06.UTI. - TECNOLOGIE E INGEGNERIA						
	1. - Spese correnti						
	1.01. - Redditi da lavoro dipendente						

AGENZIA SPAZIALE ITALIANA
RENDICONTO FINANZIARIO DECISIONALE - Esercizio 2020

USCITE

Codice	Denominazione	ANNO FINANZIARIO 2020			ANNO FINANZIARIO 2019		
		Residui	Competenza (Impegni)	Cassa (Pagamenti)	Residui	Competenza (Impegni)	Cassa (Pagamenti)
DGN.1.01.01.	Retribuzioni lorde	2.825,11	0,00	0,00	0,00	23.304,68	20.479,57
DGN.1.01.02.	Contributi sociali a carico dell'ente	0,00	0,00	0,00	3.298,83	4.593,99	7.892,82
	TOTALE 1.01. - Redditi da lavoro dipendente	**2.825,11**	**0,00**	**0,00**	**3.298,83**	**27.898,67**	**28.372,39**
	1.02. - Imposte e tasse a carico dell'ente						
DGN.1.02.01.	Imposte, tasse e proventi assimilati a carico dell'ente	0,00	0,00	0,00	1.099,48	1.510,97	2.610,45
	TOTALE 1.02. - Imposte e tasse a carico dell'ente	**0,00**	**0,00**	**0,00**	**1.099,48**	**1.510,97**	**2.610,45**
	1.03. - Acquisto di beni e servizi						
DGN.1.03.02.	Acquisto di servizi	67.054.747,32	2.397.568,38	20.771.662,80	37.471.038,30	41.445.948,67	11.831.650,10
	TOTALE 1.03. - Acquisto di beni e servizi	**67.054.747,32**	**2.397.568,38**	**20.771.662,80**	**37.471.038,30**	**41.445.948,67**	**11.831.650,10**
	1.04. - Trasferimenti correnti						
DGN.1.04.01.	Trasferimenti correnti a Amministrazioni Pubbliche	577.101,98	0,00	0,00	675.968,98	0,00	98.867,00
DGN.1.04.05.	Trasferimenti correnti versati all'Unione Europea e al Resto del Mondo	0,00	11.242.971,62	11.242.971,62	0,00	10.126.000,00	10.126.000,00
	TOTALE 1.04. - Trasferimenti correnti	**577.101,98**	**11.242.971,62**	**11.242.971,62**	**675.968,98**	**10.126.000,00**	**10.224.867,00**
	TOTALE GENERALE 1. - Spese correnti	***67.634.674,41***	***13.640.540,00***	***32.014.634,42***	***38.151.405,59***	***51.601.358,31***	***22.087.499,94***
	DGN.06.UTN. - TELECOMUNICAZIONI E NAVIGAZIONE						
	1. - Spese correnti						
	1.01. - Redditi da lavoro dipendente						
DGN.1.01.01.	Retribuzioni lorde	6.252,61	45.055,55	35.784,15	1.200,34	162.066,05	156.181,76
DGN.1.01.02.	Contributi sociali a carico dell'ente	7.477,68	9.294,05	16.153,31	3.828,64	39.178,72	35.529,68
	TOTALE 1.01. - Redditi da lavoro dipendente	**13.730,29**	**54.349,60**	**51.937,46**	**5.028,98**	**201.244,77**	**191.711,44**
	1.02. - Imposte e tasse a carico dell'ente						

AGENZIA SPAZIALE ITALIANA
RENDICONTO FINANZIARIO DECISIONALE - Esercizio 2020

USCITE

Codice	Denominazione	ANNO FINANZIARIO 2020			ANNO FINANZIARIO 2019		
		Residui	Competenza (Impegni)	Cassa (Pagamenti)	Residui	Competenza (Impegni)	Cassa (Pagamenti)
DGN.1.02.01.	Imposte, tasse e proventi assimilati a carico dell'ente	3.185,89	3.036,92	5.131,75	1.276,03	29.315,19	27.405,33
	TOTALE 1.02. - Imposte e tasse a carico dell'ente	**3.185,89**	**3.036,92**	**5.131,75**	**1.276,03**	**29.315,19**	**27.405,33**
	1.03. - Acquisto di beni e servizi						
DGN.1.03.02.	Acquisto di servizi	9.276.016,54	2.836.084,61	3.671.225,99	6.965.233,97	4.808.578,78	2.435.026,54
	TOTALE 1.03. - Acquisto di beni e servizi	**9.276.016,54**	**2.836.084,61**	**3.671.225,99**	**6.965.233,97**	**4.808.578,78**	**2.435.026,54**
	1.04. - Trasferimenti correnti						
DGN.1.04.01.	Trasferimenti correnti a Amministrazioni Pubbliche	0,00	0,00	0,00	0,00	0,00	0,00
DGN.1.04.03.	Trasferimenti correnti a Imprese	0,00	0,00	0,00	0,00	9.152,04	9.152,04
DGN.1.04.05.	Trasferimenti correnti versati all'Unione Europea e al Resto del Mondo	829,00	45.781.942,61	45.781.942,61	829,00	10.148.252,03	10.148.252,03
	TOTALE 1.04. - Trasferimenti correnti	**829,00**	**45.781.942,61**	**45.781.942,61**	**829,00**	**10.157.404,07**	**10.157.404,07**
	1.10. - Altre spese correnti						
DGN.1.10.02.	Fondo pluriennale vincolato	0,00	0,00	0,00	0,00	0,00	0,00
	TOTALE 1.10. - Altre spese correnti	**0,00**	**0,00**	**0,00**	**0,00**	**0,00**	**0,00**
	TOTALE GENERALE 1. - Spese correnti	***9.293.761,72***	***48.675.413,74***	***49.510.237,81***	***6.972.367,98***	***15.196.542,81***	***12.811.547,38***
	DGN.06.VUM. - VOLO UMANO E MICROGRAVITA'						
	1. - Spese correnti						
	1.01. - Redditi da lavoro dipendente						
DGN.1.01.01.	Retribuzioni lorde	0,00	0,00	0,00	0,00	0,00	0,00
	TOTALE 1.01. - Redditi da lavoro dipendente	**0,00**	**0,00**	**0,00**	**0,00**	**0,00**	**0,00**
	1.03. - Acquisto di beni e servizi						
DGN.1.03.02.	Acquisto di servizi	3.893.405,45	4.381.235,19	4.273.587,35	2.854.064,28	5.522.461,57	4.473.863,60

USCITE

Codice	Denominazione	ANNO FINANZIARIO 2020 Residui	ANNO FINANZIARIO 2020 Competenza (Impegni)	ANNO FINANZIARIO 2020 Cassa (Pagamenti)	ANNO FINANZIARIO 2019 Residui	ANNO FINANZIARIO 2019 Competenza (Impegni)	ANNO FINANZIARIO 2019 Cassa (Pagamenti)
	TOTALE 1.03. - Acquisto di beni e servizi	**3.893.405,45**	**4.381.235,19**	**4.273.587,35**	**2.854.064,28**	**5.522.461,57**	**4.473.863,60**
	1.04. - Trasferimenti correnti						
DGN.1.04.01.	Trasferimenti correnti a Amministrazioni Pubbliche	0,00	0,00	0,00	0,00	0,00	0,00
DGN.1.04.03.	Trasferimenti correnti a Imprese	0,00	0,00	0,00	10.485,73	0,00	1.706,25
DGN.1.04.05.	Trasferimenti correnti versati all'Unione Europea e al Resto del Mondo	14.244,02	156.383.228,51	156.083.228,51	14.244,02	124.124.877,00	124.124.877,00
	TOTALE 1.04. - Trasferimenti correnti	**14.244,02**	**156.383.228,51**	**156.083.228,51**	**24.729,75**	**124.124.877,00**	**124.126.583,25**
	TOTALE GENERALE 1. - Spese correnti	***3.907.649,47***	***160.764.463,70***	***160.356.815,86***	***2.878.794,03***	***129.647.338,57***	***128.600.446,85***
	DGN.07. - SERVIZI E AFFARI GENERALI						
	DGN.07.GEN. - SPESE GENERALI						
	1. - Spese correnti						
	1.01. - Redditi da lavoro dipendente						
DGN.1.01.01.	Retribuzioni lorde	318.586,20	21.190.597,99	21.099.645,69	377.792,56	19.013.310,21	18.919.252,63
DGN.1.01.02.	Contributi sociali a carico dell'ente	828.525,44	5.039.841,70	4.938.243,65	895.243,18	4.594.846,67	4.523.752,26
	TOTALE 1.01. - Redditi da lavoro dipendente	**1.147.111,64**	**26.230.439,69**	**26.037.889,34**	**1.273.035,74**	**23.608.156,88**	**23.443.004,89**
	1.02. - Imposte e tasse a carico dell'ente						
DGN.1.02.01.	Imposte, tasse e proventi assimilati a carico dell'ente	286.683,09	2.012.750,69	1.954.987,25	438.091,08	1.952.396,99	1.945.901,15
	TOTALE 1.02. - Imposte e tasse a carico dell'ente	**286.683,09**	**2.012.750,69**	**1.954.987,25**	**438.091,08**	**1.952.396,99**	**1.945.901,15**
	1.03. - Acquisto di beni e servizi						
DGN.1.03.01.	Acquisto di beni	0,00	0,00	0,00	0,00	0,00	0,00
DGN.1.03.02.	Acquisto di servizi	1.382.638,80	1.592.707,78	1.399.260,29	1.482.367,83	1.409.467,57	1.382.799,45
	TOTALE 1.03. - Acquisto di beni e servizi	**1.382.638,80**	**1.592.707,78**	**1.399.260,29**	**1.482.367,83**	**1.409.467,57**	**1.382.799,45**

USCITE

Codice	Denominazione	ANNO FINANZIARIO 2020			ANNO FINANZIARIO 2019		
		Residui	Competenza (Impegni)	Cassa (Pagamenti)	Residui	Competenza (Impegni)	Cassa (Pagamenti)
	1.04. - Trasferimenti correnti						
DGN.1.04.01.	Trasferimenti correnti a Amministrazioni Pubbliche	30.338,08	849.683,85	823.676,70	27.670,00	758.242,80	755.574,72
DGN.1.04.02.	Trasferimenti correnti a Famiglie	104.762,93	0,00	0,00	105.075,93	0,00	313,00
DGN.1.04.03.	Trasferimenti correnti a Imprese	0,00	4.000.000,00	0,00	0,00	0,00	0,00
DGN.1.04.04.	Trasferimenti correnti a Istituzioni Sociali Private	0,00	0,00	0,00	0,00	0,00	0,00
DGN.1.04.05.	Trasferimenti correnti versati all'Unione Europea e al Resto del Mondo	0,00	38.442.718,90	38.442.718,90	0,00	36.301.013,17	36.181.580,17
	TOTALE 1.04. - Trasferimenti correnti	**135.101,01**	**43.292.402,75**	**39.266.395,60**	**132.745,93**	**37.059.255,97**	**36.937.467,89**
	1.05. - Trasferimenti di tributi						
DGN.1.05.01.	Trasferimenti di tributi a titolo di devoluzioni	163.631,56	0,00	0,00	163.631,56	0,00	0,00
	TOTALE 1.05. - Trasferimenti di tributi	**163.631,56**	**0,00**	**0,00**	**163.631,56**	**0,00**	**0,00**
	1.07. - Interessi passivi						
DGN.1.07.04.	Interessi su finanziamenti a breve termine	0,00	103.058,11	103.058,11	0,00	235.200,00	235.200,00
DGN.1.07.05.	Interessi su Mutui e altri finanziamenti a medio lungo termine	0,00	0,00	0,00	0,00	0,00	0,00
DGN.1.07.06.	Altri interessi passivi	0,00	3.313,11	3.313,11	0,00	0,00	0,00
	TOTALE 1.07. - Interessi passivi	**0,00**	**106.371,22**	**106.371,22**	**0,00**	**235.200,00**	**235.200,00**
	1.09. - Rimborsi e poste correttive delle entrate						
DGN.1.09.01.	Rimborsi per spese di personale (comando, distacco, fuori ruolo, convenzioni, ecc…)	898.210,14	765.732,18	262.898,50	1.942.375,35	1.151.276,29	1.932.297,92
	TOTALE 1.09. - Rimborsi e poste correttive delle entrate	**898.210,14**	**765.732,18**	**262.898,50**	**1.942.375,35**	**1.151.276,29**	**1.932.297,92**
	1.10. - Altre spese correnti						
DGN.1.10.01.	Fondi di riserva e altri accantonamenti	0,00	0,00	0,00	0,00	0,00	0,00
DGN.1.10.02.	Fondo pluriennale vincolato	0,00	0,00	0,00	0,00	0,00	0,00

USCITE

Codice	Denominazione	ANNO FINANZIARIO 2020 Residui	ANNO FINANZIARIO 2020 Competenza (Impegni)	ANNO FINANZIARIO 2020 Cassa (Pagamenti)	ANNO FINANZIARIO 2019 Residui	ANNO FINANZIARIO 2019 Competenza (Impegni)	ANNO FINANZIARIO 2019 Cassa (Pagamenti)
DGN.1.10.04.	Premi di assicurazione	22.560,14	113.485,20	110.075,91	22.560,14	118.697,72	118.697,72
DGN.1.10.05.	Spese dovute a sanzioni, risarcimenti e indennizzi	2.357,32	60.989,11	61.654,60	1.691,83	38.287,88	37.622,39
DGN.1.10.99.	Altre spese correnti n.a.c.	12.097,85	6.265,18	3.573,03	9.485,03	19.771,51	5.522,94
	TOTALE 1.10. - Altre spese correnti	**37.015,31**	**180.739,49**	**175.303,54**	**33.737,00**	**176.757,11**	**161.843,05**
	TOTALE GENERALE 1. - Spese correnti	***4.050.391,55***	***74.181.143,80***	***69.203.105,74***	***5.465.984,49***	***65.592.510,81***	***66.038.514,35***
	DGN.08. - FONDI						
	DGN.08.FON. - FONDI						
	1. - Spese correnti						
	1.10. - Altre spese correnti						
DGN.1.10.01.	Fondi di riserva e altri accantonamenti	0,00	0,00	0,00	0,00	0,00	0,00
	TOTALE 1.10. - Altre spese correnti	**0,00**	**0,00**	**0,00**	**0,00**	**0,00**	**0,00**
	TOTALE GENERALE 1. - Spese correnti	***0,00***	***0,00***	***0,00***	***0,00***	***0,00***	***0,00***
	DGN.03. - ATTIVITA' AFFERENTI PRESIDENZA						
	DGN.03.ITT. - UNITA' INNOVAZIONE E TRASFERIMENTO DELLE TECNOLOGIE						
	2. - Spese in conto capitale						
	2.05. - Altre spese in conto capitale						
DGN.2.05.99.	Altre spese in conto capitale n.a.c.	0,00	0,00	0,00	0,00	0,00	0,00
	TOTALE 2.05. - Altre spese in conto capitale	**0,00**	**0,00**	**0,00**	**0,00**	**0,00**	**0,00**
	TOTALE GENERALE 2. - Spese in conto capitale	***0,00***	***0,00***	***0,00***	***0,00***	***0,00***	***0,00***
	DGN.03.REU. - RELAZION ESTERNE E URP						
	2. - Spese in conto capitale						

USCITE

Codice	Denominazione	ANNO FINANZIARIO 2020 Residui	ANNO FINANZIARIO 2020 Competenza (Impegni)	ANNO FINANZIARIO 2020 Cassa (Pagamenti)	ANNO FINANZIARIO 2019 Residui	ANNO FINANZIARIO 2019 Competenza (Impegni)	ANNO FINANZIARIO 2019 Cassa (Pagamenti)
	2.02. - Investimenti fissi lordi e acquisto di terreni						
DGN.2.02.03.	Beni immateriali	0,00	0,00	0,00	0,00	103.700,00	103.700,00
	TOTALE 2.02. - Investimenti fissi lordi e acquisto di terreni	**0,00**	**0,00**	**0,00**	**0,00**	**103.700,00**	**103.700,00**
	TOTALE GENERALE 2. - Spese in conto capitale	***0,00***	***0,00***	***0,00***	***0,00***	***103.700,00***	***103.700,00***
	DGN.03.USP. - SUPPORTO ORGANI E PARTECIPATE						
	2. - Spese in conto capitale						
	2.05. - Altre spese in conto capitale						
DGN.2.05.99.	Altre spese in conto capitale n.a.c.	0,00	0,00	0,00	0,00	0,00	0,00
	TOTALE 2.05. - Altre spese in conto capitale	**0,00**	**0,00**	**0,00**	**0,00**	**0,00**	**0,00**
	TOTALE GENERALE 2. - Spese in conto capitale	***0,00***	***0,00***	***0,00***	***0,00***	***0,00***	***0,00***
	DGN.04. - ATTIVITA' AFFERENTI DIREZIONE GENERALE						
	DGN.04.CGS. - CGS MATERA						
	2. - Spese in conto capitale						
	2.02. - Investimenti fissi lordi e acquisto di terreni						
DGN.2.02.01.	Beni materiali	665.716,47	545.706,65	447.961,88	671.395,29	215.155,47	220.834,29
DGN.2.02.03.	Beni immateriali	58.447,49	0,00	58.447,49	78.281,06	0,00	0,00
	TOTALE 2.02. - Investimenti fissi lordi e acquisto di terreni	**724.163,96**	**545.706,65**	**506.409,37**	**749.676,35**	**215.155,47**	**220.834,29**
	TOTALE GENERALE 2. - Spese in conto capitale	***724.163,96***	***545.706,65***	***506.409,37***	***749.676,35***	***215.155,47***	***220.834,29***
	DGN.04.UCS. - CONSERVAZIONE E STATISTICA						
	2. - Spese in conto capitale						
	2.02. - Investimenti fissi lordi e acquisto di terreni						
DGN.2.02.01.	Beni materiali	94,56	295,00	213,00	0,00	1.263,67	1.169,11

USCITE

Codice	Denominazione	ANNO FINANZIARIO 2020 Residui	ANNO FINANZIARIO 2020 Competenza (Impegni)	ANNO FINANZIARIO 2020 Cassa (Pagamenti)	ANNO FINANZIARIO 2019 Residui	ANNO FINANZIARIO 2019 Competenza (Impegni)	ANNO FINANZIARIO 2019 Cassa (Pagamenti)
	TOTALE 2.02. - Investimenti fissi lordi e acquisto di terreni	**94,56**	**295,00**	**213,00**	**0,00**	**1.263,67**	**1.169,11**
	TOTALE GENERALE 2. - Spese in conto capitale	***94,56***	***295,00***	***213,00***	***0,00***	***1.263,67***	***1.169,11***
	DGN.04.UIS. - INFRASTRUTTURE E SISTEMI INFORMATIVI						
	2. - Spese in conto capitale						
	2.02. - Investimenti fissi lordi e acquisto di terreni						
DGN.2.02.01.	Beni materiali	3.425.960,23	1.704.910,30	2.405.672,27	2.247.281,78	1.649.390,84	423.447,15
DGN.2.02.02.	Terreni e beni materiali non prodotti	636.218,55	0,00	0,00	817.657,79	0,00	181.439,24
DGN.2.02.03.	Beni immateriali	0,00	170.058,00	90.598,94	7.930,00	10.215,06	18.145,06
	TOTALE 2.02. - Investimenti fissi lordi e acquisto di terreni	**4.062.178,78**	**1.874.968,30**	**2.496.271,21**	**3.072.869,57**	**1.659.605,90**	**623.031,45**
	TOTALE GENERALE 2. - Spese in conto capitale	***4.062.178,78***	***1.874.968,30***	***2.496.271,21***	***3.072.869,57***	***1.659.605,90***	***623.031,45***
	DGN.05. - DIREZIONE COORDINAMENTO AMMINISTRATIVO						
	DGN.05.COA. - DIRETTORE COORDINAMENTO AMMINISTRATIVO E U.O. AFFERENTI						
	2. - Spese in conto capitale						
	2.02. - Investimenti fissi lordi e acquisto di terreni						
DGN.2.02.01.	Beni materiali	0,00	0,00	0,00	0,00	0,00	0,00
	TOTALE 2.02. - Investimenti fissi lordi e acquisto di terreni	**0,00**	**0,00**	**0,00**	**0,00**	**0,00**	**0,00**
	TOTALE GENERALE 2. - Spese in conto capitale	***0,00***	***0,00***	***0,00***	***0,00***	***0,00***	***0,00***
	DGN.06. - DIREZIONE COORDINAMENTO TECNICO SCIENTIFICO						
	DGN.06.COT. - COORDINAMENTO TECNICO SCIENTIFICO						
	2. - Spese in conto capitale						

USCITE

Codice	Denominazione	ANNO FINANZIARIO 2020 Residui	ANNO FINANZIARIO 2020 Competenza (Impegni)	ANNO FINANZIARIO 2020 Cassa (Pagamenti)	ANNO FINANZIARIO 2019 Residui	ANNO FINANZIARIO 2019 Competenza (Impegni)	ANNO FINANZIARIO 2019 Cassa (Pagamenti)
	2.02. - Investimenti fissi lordi e acquisto di terreni						
DGN.2.02.01.	Beni materiali	1.645.460,28	16.823.494,86	12.036.533,47	1.637.699,55	8.477.443,98	8.469.683,25
DGN.2.02.03.	Beni immateriali	0,00	0,00	0,00	0,00	0,00	0,00
	TOTALE 2.02. - Investimenti fissi lordi e acquisto di terreni	**1.645.460,28**	**16.823.494,86**	**12.036.533,47**	**1.637.699,55**	**8.477.443,98**	**8.469.683,25**
	TOTALE GENERALE 2. - Spese in conto capitale	***1.645.460,28***	***16.823.494,86***	***12.036.533,47***	***1.637.699,55***	***8.477.443,98***	***8.469.683,25***
	DGN.06.EOS. - ESPLORAZIONE E OSSERVAZIONE DELL'UNIVERSO						
	2. - Spese in conto capitale						
	2.02. - Investimenti fissi lordi e acquisto di terreni						
DGN.2.02.01.	Beni materiali	11.597.356,42	7.733.628,00	7.031.612,04	9.696.659,11	8.449.979,00	6.549.281,69
DGN.2.02.03.	Beni immateriali	603,90	0,00	0,00	603,90	0,00	0,00
	TOTALE 2.02. - Investimenti fissi lordi e acquisto di terreni	**11.597.960,32**	**7.733.628,00**	**7.031.612,04**	**9.697.263,01**	**8.449.979,00**	**6.549.281,69**
	TOTALE GENERALE 2. - Spese in conto capitale	***11.597.960,32***	***7.733.628,00***	***7.031.612,04***	***9.697.263,01***	***8.449.979,00***	***6.549.281,69***
	DGN.06.LTP. - LANCIATORI TRASPORTO SPAZIALE E PROGRAMMA PRORA						
	2. - Spese in conto capitale						
	2.02. - Investimenti fissi lordi e acquisto di terreni						
DGN.2.02.01.	Beni materiali	796.991,55	0,00	0,00	1.448.763,88	0,00	247.122,00
	TOTALE 2.02. - Investimenti fissi lordi e acquisto di terreni	**796.991,55**	**0,00**	**0,00**	**1.448.763,88**	**0,00**	**247.122,00**
	TOTALE GENERALE 2. - Spese in conto capitale	***796.991,55***	***0,00***	***0,00***	***1.448.763,88***	***0,00***	***247.122,00***
	DGN.06.UOT. - OSSERVAZIONE DELLA TERRA						
	2. - Spese in conto capitale						
	2.02. - Investimenti fissi lordi e acquisto di terreni						

USCITE

Codice	Denominazione	ANNO FINANZIARIO 2020 Residui	ANNO FINANZIARIO 2020 Competenza (Impegni)	ANNO FINANZIARIO 2020 Cassa (Pagamenti)	ANNO FINANZIARIO 2019 Residui	ANNO FINANZIARIO 2019 Competenza (Impegni)	ANNO FINANZIARIO 2019 Cassa (Pagamenti)
DGN.2.02.01.	Beni materiali	3.141.353,89	4.700.000,00	1.878.593,13	3.431.783,89	55.839,00	346.269,00
DGN.2.02.03.	Beni immateriali	310.666,67	89.333,33	0,00	110.666,67	200.000,00	0,00
	TOTALE 2.02. - Investimenti fissi lordi e acquisto di terreni	**3.452.020,56**	**4.789.333,33**	**1.878.593,13**	**3.542.450,56**	**255.839,00**	**346.269,00**
	TOTALE GENERALE 2. - Spese in conto capitale	***3.452.020,56***	***4.789.333,33***	***1.878.593,13***	***3.542.450,56***	***255.839,00***	***346.269,00***
	DGN.06.URS. - UNITA' DI RICERCA SCIENTIFICA						
	2. - Spese in conto capitale						
	2.02. - Investimenti fissi lordi e acquisto di terreni						
DGN.2.02.01.	Beni materiali	64.993,26	146.393,47	117.446,73	0,00	76.275,58	11.282,32
DGN.2.02.03.	Beni immateriali	0,00	70.000,00	56.000,00	0,00	0,00	0,00
	TOTALE 2.02. - Investimenti fissi lordi e acquisto di terreni	**64.993,26**	**216.393,47**	**173.446,73**	**0,00**	**76.275,58**	**11.282,32**
	TOTALE GENERALE 2. - Spese in conto capitale	***64.993,26***	***216.393,47***	***173.446,73***	***0,00***	***76.275,58***	***11.282,32***
	DGN.06.UTI. - TECNOLOGIE E INGEGNERIA						
	2. - Spese in conto capitale						
	2.02. - Investimenti fissi lordi e acquisto di terreni						
DGN.2.02.01.	Beni materiali	80.884.175,10	46.338.685,16	70.036.781,48	83.766.949,74	54.868.387,06	57.751.161,70
DGN.2.02.03.	Beni immateriali	0,00	0,00	0,00	0,00	0,00	0,00
	TOTALE 2.02. - Investimenti fissi lordi e acquisto di terreni	**80.884.175,10**	**46.338.685,16**	**70.036.781,48**	**83.766.949,74**	**54.868.387,06**	**57.751.161,70**
	TOTALE GENERALE 2. - Spese in conto capitale	***80.884.175,10***	***46.338.685,16***	***70.036.781,48***	***83.766.949,74***	***54.868.387,06***	***57.751.161,70***
	DGN.06.UTN. - TELECOMUNICAZIONI E NAVIGAZIONE						
	2. - Spese in conto capitale						
	2.02. - Investimenti fissi lordi e acquisto di terreni						
DGN.2.02.01.	Beni materiali	332.232,95	853.904,00	226.276,08	318.970,56	222.291,60	149.029,21

USCITE

Codice	Denominazione	ANNO FINANZIARIO 2020 Residui	ANNO FINANZIARIO 2020 Competenza (Impegni)	ANNO FINANZIARIO 2020 Cassa (Pagamenti)	ANNO FINANZIARIO 2019 Residui	ANNO FINANZIARIO 2019 Competenza (Impegni)	ANNO FINANZIARIO 2019 Cassa (Pagamenti)
	TOTALE 2.02. - Investimenti fissi lordi e acquisto di terreni	**332.232,95**	**853.904,00**	**226.276,08**	**318.970,56**	**222.291,60**	**149.029,21**
	2.03. - Contributi agli investimenti						
DGN.2.03.03.	Contributi agli investimenti a Imprese	0,00	0,00	0,00	0,00	0,00	0,00
	TOTALE 2.03. - Contributi agli investimenti	**0,00**	**0,00**	**0,00**	**0,00**	**0,00**	**0,00**
	TOTALE GENERALE 2. - Spese in conto capitale	***332.232,95***	***853.904,00***	***226.276,08***	***318.970,56***	***222.291,60***	***149.029,21***
	DGN.06.VUM. - VOLO UMANO E MICROGRAVITA'						
	2. - Spese in conto capitale						
	2.02. - Investimenti fissi lordi e acquisto di terreni						
DGN.2.02.01.	Beni materiali	2.055.073,01	437.987,90	1.064.784,86	2.210.511,29	1.243.930,82	1.399.369,10
	TOTALE 2.02. - Investimenti fissi lordi e acquisto di terreni	**2.055.073,01**	**437.987,90**	**1.064.784,86**	**2.210.511,29**	**1.243.930,82**	**1.399.369,10**
	TOTALE GENERALE 2. - Spese in conto capitale	***2.055.073,01***	***437.987,90***	***1.064.784,86***	***2.210.511,29***	***1.243.930,82***	***1.399.369,10***
	DGN.07. - SERVIZI E AFFARI GENERALI						
	DGN.07.GEN. - SPESE GENERALI						
	2. - Spese in conto capitale						
	2.02. - Investimenti fissi lordi e acquisto di terreni						
DGN.2.02.01.	Beni materiali	0,00	0,00	0,00	0,00	0,00	0,00
DGN.2.02.02.	Terreni e beni materiali non prodotti	0,00	0,00	0,00	0,00	0,00	0,00
DGN.2.02.03.	Beni immateriali	0,00	0,00	0,00	0,00	0,00	0,00
	TOTALE 2.02. - Investimenti fissi lordi e acquisto di terreni	**0,00**	**0,00**	**0,00**	**0,00**	**0,00**	**0,00**
	TOTALE GENERALE 2. - Spese in conto capitale	***0,00***	***0,00***	***0,00***	***0,00***	***0,00***	***0,00***
	DGN.03. - ATTIVITA' AFFERENTI PRESIDENZA						
	DGN.03.USP. - SUPPORTO ORGANI E PARTECIPATE						

USCITE

Codice	Denominazione	ANNO FINANZIARIO 2020 Residui	ANNO FINANZIARIO 2020 Competenza (Impegni)	ANNO FINANZIARIO 2020 Cassa (Pagamenti)	ANNO FINANZIARIO 2019 Residui	ANNO FINANZIARIO 2019 Competenza (Impegni)	ANNO FINANZIARIO 2019 Cassa (Pagamenti)
	3. - Spese per incremento attività finanziarie						
	3.01. - Acquisizioni di attività finanziarie						
DGN.3.01.01.	Acquisizioni di partecipazioni e conferimenti di capitale	0,00	0,00	0,00	0,00	0,00	0,00
	TOTALE 3.01. - Acquisizioni di attività finanziarie	**0,00**	**0,00**	**0,00**	**0,00**	**0,00**	**0,00**
	TOTALE GENERALE 3. - Spese per incremento attività finanziarie	***0,00***	***0,00***	***0,00***	***0,00***	***0,00***	***0,00***
	DGN.04. - ATTIVITA' AFFERENTI DIREZIONE GENERALE						
	DGN.04.UCS. - CONSERVAZIONE E STATISTICA						
	3. - Spese per incremento attività finanziarie						
	3.01. - Acquisizioni di attività finanziarie						
DGN.3.01.01.	Acquisizioni di partecipazioni e conferimenti di capitale	0,00	0,00	0,00	0,00	0,00	0,00
	TOTALE 3.01. - Acquisizioni di attività finanziarie	**0,00**	**0,00**	**0,00**	**0,00**	**0,00**	**0,00**
	TOTALE GENERALE 3. - Spese per incremento attività finanziarie	***0,00***	***0,00***	***0,00***	***0,00***	***0,00***	***0,00***
	DGN.07. - SERVIZI E AFFARI GENERALI						
	DGN.07.GEN. - SPESE GENERALI						
	3. - Spese per incremento attività finanziarie						
	3.01. - Acquisizioni di attività finanziarie						
DGN.3.01.01.	Acquisizioni di partecipazioni e conferimenti di capitale	52.588,25	0,00	0,00	52.588,25	0,00	0,00
	TOTALE 3.01. - Acquisizioni di attività finanziarie	**52.588,25**	**0,00**	**0,00**	**52.588,25**	**0,00**	**0,00**
	TOTALE GENERALE 3. - Spese per incremento attività finanziarie	***52.588,25***	***0,00***	***0,00***	***52.588,25***	***0,00***	***0,00***
	4. - Rimborso Prestiti						

USCITE

Codice	Denominazione	ANNO FINANZIARIO 2020 Residui	ANNO FINANZIARIO 2020 Competenza (Impegni)	ANNO FINANZIARIO 2020 Cassa (Pagamenti)	ANNO FINANZIARIO 2019 Residui	ANNO FINANZIARIO 2019 Competenza (Impegni)	ANNO FINANZIARIO 2019 Cassa (Pagamenti)
	4.03. - Rimborso mutui e altri finanziamenti a medio lungo termine						
DGN.4.03.01.	Rimborso Mutui e altri finanziamenti a medio lungo termine	0,00	0,00	0,00	0,00	96.000.000,00	96.000.000,00
	TOTALE 4.03. - Rimborso mutui e altri finanziamenti a medio lungo termine	**0,00**	**0,00**	**0,00**	**0,00**	**96.000.000,00**	**96.000.000,00**
	TOTALE GENERALE 4. - Rimborso Prestiti	***0,00***	***0,00***	***0,00***	***0,00***	***96.000.000,00***	***96.000.000,00***
	DGN.04. - ATTIVITA' AFFERENTI DIREZIONE GENERALE						
	DGN.04.CGS. - CGS MATERA						
	7. - Uscite per conto terzi e partite di giro						
	7.02. - Uscite per conto terzi						
DGN.7.02.99.	Altre uscite per conto terzi	3.284.321,74	2.955.829,06	6.240.147,80	174.881,72	3.284.318,74	174.878,72
	TOTALE 7.02. - Uscite per conto terzi	**3.284.321,74**	**2.955.829,06**	**6.240.147,80**	**174.881,72**	**3.284.318,74**	**174.878,72**
	TOTALE GENERALE 7. - Uscite per conto terzi e partite di giro	***3.284.321,74***	***2.955.829,06***	***6.240.147,80***	***174.881,72***	***3.284.318,74***	***174.878,72***
	DGN.05. - DIREZIONE COORDINAMENTO AMMINISTRATIVO						
	DGN.05.COA. - DIRETTORE COORDINAMENTO AMMINISTRATIVO E U.O. AFFERENTI						
	7. - Uscite per conto terzi e partite di giro						
	7.01. - Uscite per partite di giro						
DGN.7.01.99.	Altre uscite per partite di giro	0,00	0,00	0,00	0,00	0,00	0,00
	TOTALE 7.01. - Uscite per partite di giro	**0,00**	**0,00**	**0,00**	**0,00**	**0,00**	**0,00**
	TOTALE GENERALE 7. - Uscite per conto terzi e partite di giro	***0,00***	***0,00***	***0,00***	***0,00***	***0,00***	***0,00***

USCITE

Codice	Denominazione	ANNO FINANZIARIO 2020 Residui	ANNO FINANZIARIO 2020 Competenza (Impegni)	ANNO FINANZIARIO 2020 Cassa (Pagamenti)	ANNO FINANZIARIO 2019 Residui	ANNO FINANZIARIO 2019 Competenza (Impegni)	ANNO FINANZIARIO 2019 Cassa (Pagamenti)
	DGN.06. - DIREZIONE COORDINAMENTO TECNICO SCIENTIFICO						
	DGN.06.UTN. - TELECOMUNICAZIONI E NAVIGAZIONE						
	7. - Uscite per conto terzi e partite di giro						
	7.01. - Uscite per partite di giro						
DGN.7.01.99.	Altre uscite per partite di giro	2.604.004,51	125.798,92	1.558.190,56	3.243.514,19	0,00	160.000,00
	TOTALE 7.01. - Uscite per partite di giro	**2.604.004,51**	**125.798,92**	**1.558.190,56**	**3.243.514,19**	**0,00**	**160.000,00**
	7.02. - Uscite per conto terzi						
DGN.7.02.99.	Altre uscite per conto terzi	0,00	511.386,38	0,00	119.579,69	340.924,25	460.503,94
	TOTALE 7.02. - Uscite per conto terzi	**0,00**	**511.386,38**	**0,00**	**119.579,69**	**340.924,25**	**460.503,94**
	TOTALE GENERALE 7. - Uscite per conto terzi e partite di giro	***2.604.004,51***	***637.185,30***	***1.558.190,56***	***3.363.093,88***	***340.924,25***	***620.503,94***
	DGN.09. - PARTITE DI GIRO						
	DGN.09.PDG. - PARTITE DI GIRO						
	7. - Uscite per conto terzi e partite di giro						
	7.01. - Uscite per partite di giro						
DGN.7.01.01.	Versamenti di altre ritenute	2.127.378,34	6.682.169,88	7.223.771,43	1.658.505,95	5.964.706,30	5.495.833,91
DGN.7.01.02.	Versamenti di ritenute su Redditi da lavoro dipendente	1.619.910,21	9.403.028,99	9.223.070,88	1.699.152,58	8.184.534,02	8.158.233,56
DGN.7.01.03.	Versamenti di ritenute su Redditi da lavoro autonomo	2.000,00	13.146,80	15.146,80	3.240,00	26.557,73	27.797,73
DGN.7.01.99.	Altre uscite per partite di giro	1.053.848,89	2.412.396,83	2.813.106,83	5.019.260,72	1.236.609,31	5.103.380,93
	TOTALE 7.01. - Uscite per partite di giro	**4.803.137,44**	**18.510.742,50**	**19.275.095,94**	**8.380.159,25**	**15.412.407,36**	**18.785.246,13**
	7.02. - Uscite per conto terzi						
DGN.7.02.03.	Trasferimenti per conto terzi a Altri settori	0,00	0,00	0,00	749,69	118.121,32	118.871,01

USCITE

Codice	Denominazione	ANNO FINANZIARIO 2020			ANNO FINANZIARIO 2019		
		Residui	Competenza (Impegni)	Cassa (Pagamenti)	Residui	Competenza (Impegni)	Cassa (Pagamenti)
DGN.7.02.04.	Depositi di/presso terzi	18.253,81	49.135,94	9.996,72	18.389,73	16.630,15	16.766,07
DGN.7.02.99.	Altre uscite per conto terzi	0,00	0,00	0,00	0,00	0,00	0,00
	TOTALE 7.02. - Uscite per conto terzi	**18.253,81**	**49.135,94**	**9.996,72**	**19.139,42**	**134.751,47**	**135.637,08**
	TOTALE GENERALE 7. - Uscite per conto terzi e partite di giro	***4.821.391,25***	***18.559.878,44***	***19.285.092,66***	***8.399.298,67***	***15.547.158,83***	***18.920.883,21***
	Totale delle Uscite	**312.582.980,97**	**940.776.387,42**	**962.409.884,52**	**274.811.806,83**	**871.501.190,99**	**829.795.752,82**
	Riepilogo dei titoli						
	Riepilogo dei titoli Centro Resp. Amm.va						
	Titolo I	196.205.330,89	839.009.097,95	839.875.532,13	156.376.789,80	680.754.917,09	638.207.553,83
	Titolo II	105.615.344,33	79.614.396,67	95.450.921,37	106.445.154,51	75.573.872,08	75.871.933,12
	Titolo III	52.588,25	0,00	0,00	52.588,25	0,00	0,00
	Titolo IV	0,00	0,00	0,00	0,00	96.000.000,00	96.000.000,00
	Titolo VII	10.709.717,50	22.152.892,80	27.083.431,02	11.937.274,27	19.172.401,82	19.716.265,87
	Totale delle uscite Centro Resp. Amm.va	**312.582.980,97**	**940.776.387,42**	**962.409.884,52**	**274.811.806,83**	**871.501.190,99**	**829.795.752,82**
	Riepilogo delle uscite per titoli dei Centri Resp. Amm.va						
	Titolo I	196.205.330,89	839.009.097,95	839.875.532,13	156.376.789,80	680.754.917,09	638.207.553,83
	Titolo II	105.615.344,33	79.614.396,67	95.450.921,37	106.445.154,51	75.573.872,08	75.871.933,12
	Titolo III	52.588,25	0,00	0,00	52.588,25	0,00	0,00
	Titolo IV	0,00	0,00	0,00	0,00	96.000.000,00	96.000.000,00
	Titolo VII	10.709.717,50	22.152.892,80	27.083.431,02	11.937.274,27	19.172.401,82	19.716.265,87

AGENZIA SPAZIALE ITALIANA
RENDICONTO FINANZIARIO DECISIONALE - Esercizio 2020

USCITE

Codice	Denominazione	ANNO FINANZIARIO 2020			ANNO FINANZIARIO 2019		
		Residui	Competenza (Impegni)	Cassa (Pagamenti)	Residui	Competenza (Impegni)	Cassa (Pagamenti)
	TOTALE	312.582.980,97	940.776.387,42	962.409.884,52	274.811.806,83	871.501.190,99	829.795.752,82
	Avanzo finanziario		230.106.389,59				
	TOTALE GENERALE	312.582.980,97		962.409.884,52	274.811.806,83	871.501.190,99	829.795.752,82

AGENZIA SPAZIALE ITALIANA
RENDICONTO FINANZIARIO GESTIONALE ESERCIZIO 2020

ENTRATE

Capitolo		Gestione della Competenza 2020								
		Previsioni				Somme Accertate			Diff. rispetto alle Previsioni	
Codice	Denominazione	Iniziali	Variazioni		Definitive (3+4-5)	Riscosse	Rimaste da Riscuotere	Totale Accertamenti (7 + 8)	In Più (9 - 6)	In Meno (6 - 9)
Cod. Altern.			In +	In -						
1	2	3	4	5	6	7	8	9	10	11
	DGN. - ASI-DIREZIONE GENERALE									
	2. - Trasferimenti correnti									
	2.01. - Trasferimenti correnti									
	2.01.01. - Trasferimenti correnti da Amministrazioni pubbliche									
2.01.01.01.	Trasferimenti correnti da Amministrazioni Centrali	899.238.397,00	229.960.000,00	839.664,00	1.128.358.733,00	1.074.986.762,41	57.160.000,00	1.132.146.762,41	3.788.029,41	
2.01.01.02.	Trasferimenti correnti da Amministrazioni Locali		446.478,61		446.478,61	446.478,61		446.478,61		
	Totale 2.01.01. - Trasferimenti correnti da Amministrazioni pubbliche	**899.238.397,00**	**230.406.478,61**	**839.664,00**	**1.128.805.211,61**	**1.075.433.241,02**	**57.160.000,00**	**1.132.593.241,02**	**3.788.029,41**	
	2.01.05. - Trasferimenti correnti dall'Unione Europea e dal Resto del Mondo									
2.01.05.01.	Trasferimenti correnti dall'Unione Europea		914.503,53		914.503,53	981.264,44		981.264,44	66.760,91	
2.01.05.02.	Trasferimenti correnti dal Resto del Mondo		333.366,95		333.366,95	681.866,95		681.866,95	348.500,00	
	Totale 2.01.05. - Trasferimenti correnti dall'Unione Europea e dal Resto del Mondo	**0,00**	**1.247.870,48**	**0,00**	**1.247.870,48**	**1.663.131,39**	**0,00**	**1.663.131,39**	**415.260,91**	
	Totale 2.01. - Trasferimenti correnti	**899.238.397,00**	**231.654.349,09**	**839.664,00**	**1.130.053.082,09**	**1.077.096.372,41**	**57.160.000,00**	**1.134.256.372,41**	**4.203.290,32**	

ENTRATE

Capitolo		Gestione della Competenza 2020								
		Previsioni				Somme Accertate			Diff. rispetto alle Previsioni	
Codice / Cod. Altern.	Denominazione	Iniziali	Variazioni In +	Variazioni In -	Definitive (3+4-5)	Riscosse	Rimaste da Riscuotere	Totale Accertamenti (7 + 8)	In Più (9 - 6)	In Meno (6 - 9)
1	2	3	4	5	6	7	8	9	10	11
	Totale generale 2. - Trasferimenti correnti	**899.238.397,00**	**231.654.349,09**	**839.664,00**	**1.130.053.082,09**	**1.077.096.372,41**	**57.160.000,00**	**1.134.256.372,41**	**4.203.290,32**	
	3. - Entrate extratributarie									
	3.01. - Vendita di beni e servizi e proventi derivanti dalla gestione dei beni									
	3.01.02. - Entrate dalla vendita e dall'erogazione di servizi									
3.01.02.01.	Entrate dalla vendita di servizi		1.799.000,00		1.799.000,00	12.051.908,00		12.051.908,00	10.252.908,00	
	Totale 3.01.02. - Entrate dalla vendita e dall'erogazione di servizi	**0,00**	**1.799.000,00**	**0,00**	**1.799.000,00**	**12.051.908,00**	**0,00**	**12.051.908,00**	**10.252.908,00**	
	Totale 3.01. - Vendita di beni e servizi e proventi derivanti dalla gestione dei beni	**0,00**	**1.799.000,00**	**0,00**	**1.799.000,00**	**12.051.908,00**	**0,00**	**12.051.908,00**	**10.252.908,00**	
	3.04. - Altre entrate da redditi da capitale									
	3.04.02. - Entrate derivanti dalla distribuzione di dividendi									
3.04.02.03.	Entrate derivanti dalla distribuzione di dividendi da altre imprese		2.000.000,00		2.000.000,00	2.000.000,00		2.000.000,00		
	Totale 3.04.02. - Entrate derivanti dalla distribuzione di dividendi	**0,00**	**2.000.000,00**	**0,00**	**2.000.000,00**	**2.000.000,00**	**0,00**	**2.000.000,00**	**0,00**	

ENTRATE

Capitolo		Gestione della Competenza 2020								
		Previsioni				Somme Accertate			Diff. rispetto alle Previsioni	
Codice / Cod. Altern.	Denominazione	Iniziali	Variazioni In +	Variazioni In -	Definitive (3+4-5)	Riscosse	Rimaste da Riscuotere	Totale Accertamenti (7 + 8)	In Più (9 - 6)	In Meno (6 - 9)
1	2	3	4	5	6	7	8	9	10	11
	Totale 3.04. - Altre entrate da redditi da capitale	**0,00**	**2.000.000,00**	**0,00**	**2.000.000,00**	**2.000.000,00**	**0,00**	**2.000.000,00**	**0,00**	
	3.05. - Rimborsi e altre entrate correnti									
	3.05.02. - Rimborsi in entrata									
3.05.02.01.	Rimborsi ricevuti per spese di personale (comando, distacco, fuori ruolo, convenzioni, ecc…)		10.026,54		10.026,54	10.026,54		10.026,54		
3.05.02.03.	Entrate da rimborsi, recuperi e restituzioni di somme non dovute o incassate in eccesso		444,60		444,60	1.888,90		1.888,90	1.444,30	
	Totale 3.05.02. - Rimborsi in entrata	**0,00**	**10.471,14**	**0,00**	**10.471,14**	**11.915,44**	**0,00**	**11.915,44**	**1.444,30**	
	3.05.99. - Altre entrate correnti n.a.c.									
3.05.99.99.	Altre entrate correnti n.a.c.	300.000,00			300.000,00	313.970,00	95.718,36	409.688,36	109.688,36	
	Totale 3.05.99. - Altre entrate correnti n.a.c.	**300.000,00**	**0,00**	**0,00**	**300.000,00**	**313.970,00**	**95.718,36**	**409.688,36**	**109.688,36**	
	Totale 3.05. - Rimborsi e altre entrate correnti	**300.000,00**	**10.471,14**	**0,00**	**310.471,14**	**325.885,44**	**95.718,36**	**421.603,80**	**111.132,66**	
	Totale generale 3. - Entrate extratributarie	**300.000,00**	**3.809.471,14**	**0,00**	**4.109.471,14**	**14.377.793,44**	**95.718,36**	**14.473.511,80**	**10.364.040,66**	
	9. - Entrate per conto terzi e partite di giro									

ENTRATE

Capitolo		Gestione della Competenza 2020								
		Previsioni				Somme Accertate			Diff. rispetto alle Previsioni	
Codice	Denominazione	Iniziali	Variazioni		Definitive (3+4-5)	Riscosse	Rimaste da Riscuotere	Totale Accertamenti (7 + 8)	In Più (9 - 6)	In Meno (6 - 9)
Cod. Altern.			In +	In -						
1	2	3	4	5	6	7	8	9	10	11
	9.01. - Entrate per partite di giro									
	9.01.01. - Altre ritenute									
9.01.01.02.	Ritenuta per scissione contabile IVA (split payment)	15.000.000,00		3.392.847,16	11.607.152,84	6.682.169,88		6.682.169,88		4.924.982,96
	Totale 9.01.01. - Altre ritenute	**15.000.000,00**	**0,00**	**3.392.847,16**	**11.607.152,84**	**6.682.169,88**	**0,00**	**6.682.169,88**		**4.924.982,96**
	9.01.02. - Ritenute su redditi da lavoro dipendente									
9.01.02.01.	Ritenute erariali su redditi da lavoro dipendente per conto terzi	8.000.000,00			8.000.000,00	7.070.196,62	15.859,38	7.086.056,00		913.944,00
9.01.02.02.	Ritenute previdenziali e assistenziali su redditi da lavoro dipendente per conto terzi	2.000.000,00	350.000,00		2.350.000,00	2.126.289,03		2.126.289,03		223.710,97
9.01.02.99.	Altre ritenute al personale dipendente per conto di terzi	300.000,00			300.000,00	174.112,31	16.571,65	190.683,96		109.316,04
	Totale 9.01.02. - Ritenute su redditi da lavoro dipendente	**10.300.000,00**	**350.000,00**	**0,00**	**10.650.000,00**	**9.370.597,96**	**32.431,03**	**9.403.028,99**		**1.246.971,01**
	9.01.03. - Ritenute su redditi da lavoro autonomo									
9.01.03.01.	Ritenute erariali su redditi da lavoro autonomo per conto terzi	50.000,00			50.000,00	13.146,80		13.146,80		36.853,20
9.01.03.02.	Ritenute previdenziali e assistenziali su redditi da lavoro autonomo per conto terzi	10.000,00			10.000,00					10.000,00

ENTRATE

Capitolo		Gestione della Competenza 2020								
		Previsioni				Somme Accertate			Diff. rispetto alle Previsioni	
Codice	Denominazione	Iniziali	Variazioni		Definitive (3+4-5)	Riscosse	Rimaste da Riscuotere	Totale Accertamenti (7 + 8)	In Più (9 - 6)	In Meno (6 - 9)
Cod. Altern.			In +	In -						
1	2	3	4	5	6	7	8	9	10	11
	Totale 9.01.03. - Ritenute su redditi da lavoro autonomo	**60.000,00**	**0,00**	**0,00**	**60.000,00**	**13.146,80**	**0,00**	**13.146,80**		**46.853,20**
	9.01.99. - Altre entrate per partite di giro									
9.01.99.03.	Rimborso di fondi economali e carte aziendali	570.000,00	1.675.000,00		2.245.000,00	210.000,00	1.977.500,00	2.187.500,00		57.500,00
9.01.99.99.	Altre entrate per partite di giro diverse	3.260.000,00	125.798,92	1.720.167,20	1.665.631,72	315.661,90	35.033,85	350.695,75		1.314.935,97
	Totale 9.01.99. - Altre entrate per partite di giro	**3.830.000,00**	**1.800.798,92**	**1.720.167,20**	**3.910.631,72**	**525.661,90**	**2.012.533,85**	**2.538.195,75**		**1.372.435,97**
	Totale 9.01. - Entrate per partite di giro	**29.190.000,00**	**2.150.798,92**	**5.113.014,36**	**26.227.784,56**	**16.591.576,54**	**2.044.964,88**	**18.636.541,42**		**7.591.243,14**
	9.02. - Entrate per conto terzi									
	9.02.03. - Trasferimenti da altri settori per operazioni conto terzi									
9.02.03.02.	Trasferimenti da altri settori per operazioni conto terzi	2.000.000,00		505.000,00	1.495.000,00					1.495.000,00
	Totale 9.02.03. - Trasferimenti da altri settori per operazioni conto terzi	**2.000.000,00**	**0,00**	**505.000,00**	**1.495.000,00**	**0,00**	**0,00**	**0,00**		**1.495.000,00**
	9.02.04. - Depositi di/presso terzi									
9.02.04.01.	Costituzione di depositi cauzionali o contrattuali di terzi	600.000,00			600.000,00	49.135,94		49.135,94		550.864,06
	Totale 9.02.04. - Depositi	**600.000,00**	**0,00**	**0,00**	**600.000,00**	**49.135,94**	**0,00**	**49.135,94**		**550.864,06**

AGENZIA SPAZIALE ITALIANA
RENDICONTO FINANZIARIO GESTIONALE ESERCIZIO 2020

ENTRATE

Capitolo		Gestione della Competenza 2020								
		Previsioni				Somme Accertate			Diff. rispetto alle Previsioni	
Codice	Denominazione	Iniziali	Variazioni		Definitive (3+4-5)	Riscosse	Rimaste da Riscuotere	Totale Accertamenti (7 + 8)	In Più (9 - 6)	In Meno (6 - 9)
Cod. Altern.			In +	In -						
1	2	3	4	5	6	7	8	9	10	11
	di/presso terzi									
	9.02.99. - Altre entrate per conto terzi									
9.02.99.99.	Altre entrate per conto terzi		3.467.215,44		3.467.215,44	3.467.215,44		3.467.215,44		
	Totale 9.02.99. - Altre entrate per conto terzi	**0,00**	**3.467.215,44**	**0,00**	**3.467.215,44**	**3.467.215,44**	**0,00**	**3.467.215,44**	**0,00**	
	Totale 9.02. - Entrate per conto terzi	**2.600.000,00**	**3.467.215,44**	**505.000,00**	**5.562.215,44**	**3.516.351,38**	**0,00**	**3.516.351,38**		**2.045.864,06**
	Totale generale 9. - Entrate per conto terzi e partite di giro	**31.790.000,00**	**5.618.014,36**	**5.618.014,36**	**31.790.000,00**	**20.107.927,92**	**2.044.964,88**	**22.152.892,80**		**9.637.107,20**
	Totale DGN. - ASI-DIREZIONE GENERALE	**931.328.397,00**	**241.081.834,59**	**6.457.678,36**	**1.165.952.553,23**	**1.111.582.093,77**	**59.300.683,24**	**1.170.882.777,01**	**4.930.223,78**	

AGENZIA SPAZIALE ITALIANA
RENDICONTO FINANZIARIO GESTIONALE ESERCIZIO 2020

ENTRATE

Capitolo		Gestione della Competenza 2020								
		Previsioni				Somme Accertate			Diff. rispetto alle Previsioni	
Codice	Denominazione	Iniziali	Variazioni		Definitive (3+4-5)	Riscosse	Rimaste da Riscuotere	Totale Accertamenti (7 + 8)	In Più (9 - 6)	In Meno (6 - 9)
Cod. Altern.			In +	In -						
1	2	3	4	5	6	7	8	9	10	11
	Riepilogo dei Titoli									
	Riepilogo dei titoli Centro Resp. Amm.va ASI-DIREZIONE GENERALE									
	Titolo II	899.238.397,00	231.654.349,09	839.664,00	1.130.053.082,09	1.077.096.372,41	57.160.000,00	1.134.256.372,41	4.203.290,32	0,00
	Titolo III	300.000,00	3.809.471,14	0,00	4.109.471,14	14.377.793,44	95.718,36	14.473.511,80	10.364.040,66	0,00
	Titolo IX	31.790.000,00	5.618.014,36	5.618.014,36	31.790.000,00	20.107.927,92	2.044.964,88	22.152.892,80	0,00	9.637.107,20
	Totale delle entrate Centro Resp. Amm.va ASI-DIREZIONE GENERALE	**931.328.397,00**	**241.081.834,59**	**6.457.678,36**	**1.165.952.553,23**	**1.111.582.093,77**	**59.300.683,24**	**1.170.882.777,01**	**4.930.223,78**	**0,00**
	Totale delle Entrate	**931.328.397,00**	**241.081.834,59**	**6.457.678,36**	**1.165.952.553,23**	**1.111.582.093,77**	**59.300.683,24**	**1.170.882.777,01**	**4.930.223,78**	
	Avanzo Ammin. Applicato	**63.123.270,43**		**63.123.270,43**						
	Disavanzo Finanziario									
	Disavanzo di Cassa									
	Totale a Pareggio	**994.451.667,43**	**241.081.834,59**	**69.580.948,79**	**1.165.952.553,23**	**1.111.582.093,77**	**59.300.683,24**	**1.170.882.777,01**	**4.930.223,78**	

USCITE

Capitolo		Gestione della Competenza 2020								
		Previsioni				Somme Impegnate			Diff. rispetto alle Previsioni	
Codice	Denominazione	Iniziali	Variazioni		Definitive (3+4-5)	Pagate	Rimaste da Pagare	Totale Impegni (7 + 8)	In Più (9 - 6)	In Meno (6 - 9)
Cod. Altern.			In +	In -						
1	2	3	4	5	6	7	8	9	10	11
	DGN. - ASI-DIREZIONE GENERALE									
	1. - Spese correnti									
	1.01. - Redditi da lavoro dipendente									
	1.01.01. - Retribuzioni lorde									
1.01.01.01.	Retribuzioni in denaro	26.453.308,64	6.424.142,52	1.796.482,41	31.080.968,75	21.212.360,16	158.693,94	21.371.054,10		9.709.914,65
1.01.01.02.	Altre spese per il personale	1.008.199,26	242.446,66	111.435,10	1.139.210,82	492.086,25	36.592,43	528.678,68		610.532,14
	Totale 1.01.01. - Retribuzioni lorde	**27.461.507,90**	**6.666.589,18**	**1.907.917,51**	**32.220.179,57**	**21.704.446,41**	**195.286,37**	**21.899.732,78**		**10.320.446,79**
	1.01.02. - Contributi sociali a carico dell'ente									
1.01.02.01.	Contributi sociali effettivi a carico dell'ente	5.187.004,61	1.176.367,33	39.240,89	6.324.131,05	4.181.950,16	913.222,84	5.095.173,00		1.228.958,05
	Totale 1.01.02. - Contributi sociali a carico dell'ente	**5.187.004,61**	**1.176.367,33**	**39.240,89**	**6.324.131,05**	**4.181.950,16**	**913.222,84**	**5.095.173,00**		**1.228.958,05**
	Totale 1.01. - Redditi da lavoro dipendente	**32.648.512,51**	**7.842.956,51**	**1.947.158,40**	**38.544.310,62**	**25.886.396,57**	**1.108.509,21**	**26.994.905,78**		**11.549.404,84**
	1.02. - Imposte e tasse a carico dell'ente									

USCITE

Capitolo		Gestione della Competenza 2020								
		Previsioni				Somme Impegnate			Diff. rispetto alle Previsioni	
Codice	Denominazione	Iniziali	Variazioni		Definitive (3+4-5)	Pagate	Rimaste da Pagare	Totale Impegni (7 + 8)	In Più (9 - 6)	In Meno (6 - 9)
Cod. Altern.			In +	In -						
1	2	3	4	5	6	7	8	9	10	11
	1.02.01. - Imposte, tasse e proventi assimilati a carico dell'ente									
1.02.01.01.	Imposta regionale sulle attività produttive (IRAP)	1.949.415,62	317.596,07	10.500,16	2.256.511,53	1.460.673,48	326.105,95	1.786.779,43		469.732,10
1.02.01.02.	Imposta di registro e di bollo	50.000,00		8.500,00	41.500,00	1.812,00	5.774,00	7.586,00		33.914,00
1.02.01.06.	Tassa e/o tariffa smaltimento rifiuti solidi urbani	500.000,00		50.000,00	450.000,00	129.004,48	162.953,93	291.958,41		158.041,59
1.02.01.10.	Imposte sul reddito delle persone giuridiche (ex IRPEG)	400.000,00			400.000,00	210.641,00		210.641,00		189.359,00
1.02.01.11.	Imposta comunale sugli immobili (ICI)									
1.02.01.12.	Imposta Municipale Propria	24.000,00			24.000,00	23.187,00		23.187,00		813,00
1.02.01.99.	Imposte tasse e proventi assimilati a carico dell'ente n.a.c.	27.200,00	8.500,00		35.700,00	5.742,16	7.148,18	12.890,34		22.809,66
	Totale 1.02.01. - Imposte, tasse e proventi assimilati a carico dell'ente	**2.950.615,62**	**326.096,07**	**69.000,16**	**3.207.711,53**	**1.831.060,12**	**501.982,06**	**2.333.042,18**		**874.669,35**
	Totale 1.02. - Imposte e tasse a carico dell'ente	**2.950.615,62**	**326.096,07**	**69.000,16**	**3.207.711,53**	**1.831.060,12**	**501.982,06**	**2.333.042,18**		**874.669,35**
	1.03. - Acquisto di beni e servizi									
	1.03.01. - Acquisto di beni									

USCITE

Capitolo		Gestione della Competenza 2020								
		Previsioni				Somme Impegnate			Diff. rispetto alle Previsioni	
Codice	Denominazione	Iniziali	Variazioni		Definitive (3+4-5)	Pagate	Rimaste da Pagare	Totale Impegni (7 + 8)	In Più (9 - 6)	In Meno (6 - 9)
Cod. Altern.			In +	In -						
1	2	3	4	5	6	7	8	9	10	11
1.03.01.01.	Giornali, riviste e pubblicazioni	83.000,00	1.000,00	23.846,53	60.153,47	15.616,90	5.009,73	20.626,63		39.526,84
1.03.01.02.	Altri beni di consumo	704.645,60	30.852,45	312.000,00	423.498,05	101.871,79	66.155,00	168.026,79		255.471,26
1.03.01.05.	Medicinali e altri beni di consumo sanitario	30.000,00	58.800,00		88.800,00	60.851,94	15.709,41	76.561,35		12.238,65
	Totale 1.03.01. - Acquisto di beni	**817.645,60**	**90.652,45**	**335.846,53**	**572.451,52**	**178.340,63**	**86.874,14**	**265.214,77**		**307.236,75**
	1.03.02. - Acquisto di servizi									
1.03.02.01.	Organi e incarichi istituzionali dell'amministrazione	295.720,52	64.868,53		360.589,05	212.630,40	59.441,65	272.072,05		88.517,00
1.03.02.02.	Rappresentanza, organizzazione eventi, pubblicità e servizi per trasferta	5.819.099,82	265.464,25	2.672.876,16	3.411.687,91	1.175.863,72	317.824,90	1.493.688,62		1.917.999,29
1.03.02.04.	Acquisto di servizi per formazione e addestramento del personale dell'ente	306.685,44		25.000,00	281.685,44	135.654,01	64.731,69	200.385,70		81.299,74
1.03.02.05.	Utenze e canoni	1.927.000,00	15.000,00		1.942.000,00	1.227.521,54	268.453,79	1.495.975,33		446.024,67
1.03.02.07.	Utilizzo di beni di terzi	1.018.000,00	205.770,16	505.702,01	718.068,15	378.998,26	115.232,40	494.230,66		223.837,49
1.03.02.09.	Manutenzione ordinaria e riparazioni	1.784.063,11	112.599,61	52.293,75	1.844.368,97	448.354,07	360.859,84	809.213,91		1.035.155,06
1.03.02.10.	Consulenze	162.200,00	62.137,50	1.868,89	222.468,61	29.240,94	63.975,04	93.215,98		129.252,63

USCITE

Capitolo		Gestione della Competenza 2020								
		Previsioni				Somme Impegnate			Diff. rispetto alle Previsioni	
Codice	Denominazione	Iniziali	Variazioni		Definitive (3+4-5)	Pagate	Rimaste da Pagare	Totale Impegni (7 + 8)	In Più (9 - 6)	In Meno (6 - 9)
Cod. Altern.			In +	In -						
1	2	3	4	5	6	7	8	9	10	11
1.03.02.11.	Prestazioni professionali e specialistiche	169.367.036,21	15.499.850,76	58.545.373,22	126.321.513,75	26.129.360,75	78.921.282,64	105.050.643,39		21.270.870,36
1.03.02.12.	Lavoro flessibile, quota LSU e acquisto di servizi da agenzie di lavoro interinale	800.000,00			800.000,00	659.894,26	71.105,74	731.000,00		69.000,00
1.03.02.13.	Servizi ausiliari per il funzionamento dell'ente	2.185.000,00	245.254,27	105.949,00	2.324.305,27	1.191.853,47	1.045.930,61	2.237.784,08		86.521,19
1.03.02.15.	Contratti di servizio pubblico	120.259,70			120.259,70					120.259,70
1.03.02.16.	Servizi amministrativi	55.000,00			55.000,00	5.962,16	1.123,57	7.085,73		47.914,27
1.03.02.17.	Servizi finanziari	500,00			500,00					500,00
1.03.02.19.	Servizi informatici e di telecomunicazioni	2.110.000,00	465.000,00	37.599,61	2.537.400,39	1.403.978,37	1.020.185,34	2.424.163,71		113.236,68
1.03.02.99.	Altri servizi	1.033.241,95	33.346,53	51.348,00	1.015.240,48	138.292,04	126.620,91	264.912,95		750.327,53
	Totale 1.03.02. - Acquisto di servizi	**186.983.806,75**	**16.969.291,61**	**61.998.010,64**	**141.955.087,72**	**33.137.603,99**	**82.436.768,12**	**115.574.372,11**		**26.380.715,61**
	Totale 1.03. - Acquisto di beni e servizi	**187.801.452,35**	**17.059.944,06**	**62.333.857,17**	**142.527.539,24**	**33.315.944,62**	**82.523.642,26**	**115.839.586,88**		**26.687.952,36**
	1.04. - Trasferimenti correnti									
	1.04.01. - Trasferimenti correnti a Amministrazioni Pubbliche									
1.04.01.01.	Trasferimenti correnti a Amministrazioni Centrali	842.000,00	45.250,00	5.250,00	882.000,00	819.613,62	30.070,23	849.683,85		32.316,15

USCITE

Capitolo		Gestione della Competenza 2020								
		Previsioni				Somme Impegnate			Diff. rispetto alle Previsioni	
Codice / Cod. Altern.	Denominazione	Iniziali	Variazioni In +	Variazioni In -	Definitive (3+4-5)	Pagate	Rimaste da Pagare	Totale Impegni (7 + 8)	In Più (9 - 6)	In Meno (6 - 9)
1	2	3	4	5	6	7	8	9	10	11
1.04.01.02.	Trasferimenti correnti a altre Amministrazioni Centrali n.a.c.	1.320.000,00	1.500,00	18.002,80	1.303.497,20	90.500,00	400.468,00	490.968,00		812.529,20
	Totale 1.04.01. - Trasferimenti correnti a Amministrazioni Pubbliche	**2.162.000,00**	**46.750,00**	**23.252,80**	**2.185.497,20**	**910.113,62**	**430.538,23**	**1.340.651,85**		**844.845,35**
	1.04.02. - Trasferimenti correnti a Famiglie									
1.04.02.03.	Borse di studio, dottorati di ricerca e contratti di formazione specialistica area medica	303.600,00	16.850,00	1.850,00	318.600,00	156.619,59	33.100,00	189.719,59		128.880,41
	Totale 1.04.02. - Trasferimenti correnti a Famiglie	**303.600,00**	**16.850,00**	**1.850,00**	**318.600,00**	**156.619,59**	**33.100,00**	**189.719,59**		**128.880,41**
	1.04.03. - Trasferimenti correnti a Imprese									
1.04.03.01.	Trasferimenti correnti a imprese controllate		4.000.000,00		4.000.000,00		4.000.000,00	4.000.000,00		
1.04.03.99.	Trasferimenti correnti a altre imprese	103.500,00		36.000,00	67.500,00	18.000,00	13.500,00	31.500,00		36.000,00
	Totale 1.04.03. - Trasferimenti correnti a Imprese	**103.500,00**	**4.000.000,00**	**36.000,00**	**4.067.500,00**	**18.000,00**	**4.013.500,00**	**4.031.500,00**		**36.000,00**
	1.04.04. - Trasferimenti correnti a Istituzioni Sociali Private									
1.04.04.01.	Trasferimenti correnti a Istituzioni Sociali Private									
	Totale 1.04.04. - Trasferimenti correnti a Istituzioni Sociali Private	**0,00**	**0,00**	**0,00**	**0,00**	**0,00**	**0,00**	**0,00**	**0,00**	

USCITE

Capitolo		Gestione della Competenza 2020								
		Previsioni				Somme Impegnate			Diff. rispetto alle Previsioni	
Codice	Denominazione	Iniziali	Variazioni		Definitive (3+4-5)	Pagate	Rimaste da Pagare	Totale Impegni (7 + 8)	In Più (9 - 6)	In Meno (6 - 9)
Cod. Altern.			In +	In -						
1	2	3	4	5	6	7	8	9	10	11
	1.04.05. - Trasferimenti correnti versati all'Unione Europea e al Resto del Mondo									
1.04.05.04.	Trasferimenti correnti al Resto del Mondo	501.515.000,00	231.868.970,04	45.314.470,04	688.069.500,00	684.455.083,46	2.400.590,92	686.855.674,38		1.213.825,62
1.04.05.99.	Altri Trasferimenti correnti alla UE	1.933.769,05	401.462,38	505.650,11	1.829.581,32	212.014,55		212.014,55		1.617.566,77
	Totale 1.04.05. - Trasferimenti correnti versati all'Unione Europea e al Resto del Mondo	**503.448.769,05**	**232.270.432,42**	**45.820.120,15**	**689.899.081,32**	**684.667.098,01**	**2.400.590,92**	**687.067.688,93**		**2.831.392,39**
	Totale 1.04. - Trasferimenti correnti	**506.017.869,05**	**236.334.032,42**	**45.881.222,95**	**696.470.678,52**	**685.751.831,22**	**6.877.729,15**	**692.629.560,37**		**3.841.118,15**
	1.05. - Trasferimenti di tributi									
	1.05.01. - Trasferimenti di tributi a titolo di devoluzioni									
1.05.01.01.	Imposta sul valore aggiunto (IVA) sugli scambi interni									
1.05.01.02.	Imposta sul valore aggiunto (IVA) sulle importazioni									
	Totale 1.05.01. - Trasferimenti di tributi a titolo di devoluzioni	**0,00**	**0,00**	**0,00**	**0,00**	**0,00**	**0,00**	**0,00**	**0,00**	
	Totale 1.05. - Trasferimenti di tributi	**0,00**	**0,00**	**0,00**	**0,00**	**0,00**	**0,00**	**0,00**	**0,00**	
	1.07. - Interessi passivi									

USCITE

Capitolo		Gestione della Competenza 2020								
		Previsioni				Somme Impegnate			Diff. rispetto alle Previsioni	
Codice / Cod. Altern.	Denominazione	Iniziali	Variazioni In +	Variazioni In -	Definitive (3+4-5)	Pagate	Rimaste da Pagare	Totale Impegni (7 + 8)	In Più (9 - 6)	In Meno (6 - 9)
1	2	3	4	5	6	7	8	9	10	11
	1.07.04. - Interessi su finanziamenti a breve termine									
1.07.04.05.	Interessi su finanziamenti a breve termine ad altri soggetti	500.000,00			500.000,00	103.058,11		103.058,11		396.941,89
	Totale 1.07.04. - Interessi su finanziamenti a breve termine	**500.000,00**	**0,00**	**0,00**	**500.000,00**	**103.058,11**	**0,00**	**103.058,11**		**396.941,89**
	1.07.05. - Interessi su Mutui e altri finanziamenti a medio lungo termine									
1.07.05.05.	Interessi passivi su mutui e altri finanziamenti a medio lungo termine ad altri soggetti									
	Totale 1.07.05. - Interessi su Mutui e altri finanziamenti a medio lungo termine	**0,00**	**0,00**	**0,00**	**0,00**	**0,00**	**0,00**	**0,00**	**0,00**	
	1.07.06. - Altri interessi passivi									
1.07.06.02.	Interessi di mora	50.000,00			50.000,00	3.313,11		3.313,11		46.686,89
	Totale 1.07.06. - Altri interessi passivi	**50.000,00**	**0,00**	**0,00**	**50.000,00**	**3.313,11**	**0,00**	**3.313,11**		**46.686,89**
	Totale 1.07. - Interessi passivi	**550.000,00**	**0,00**	**0,00**	**550.000,00**	**106.371,22**	**0,00**	**106.371,22**		**443.628,78**
	1.09. - Rimborsi e poste correttive delle entrate									

USCITE

Capitolo		Gestione della Competenza 2020								
		Previsioni				Somme Impegnate			Diff. rispetto alle Previsioni	
Codice	Denominazione	Iniziali	Variazioni		Definitive (3+4-5)	Pagate	Rimaste da Pagare	Totale Impegni (7 + 8)	In Più (9 - 6)	In Meno (6 - 9)
Cod. Altern.			In +	In -						
1	2	3	4	5	6	7	8	9	10	11
	1.09.01. - Rimborsi per spese di personale (comando, distacco, fuori ruolo, convenzioni, ecc…)									
1.09.01.01.	Rimborsi per spese di personale (comando, distacco, fuori ruolo, convenzioni, ecc…)	1.300.000,00		1.061,09	1.298.938,91	262.898,50	502.833,68	765.732,18		533.206,73
	Totale 1.09.01. - Rimborsi per spese di personale (comando, distacco, fuori ruolo, convenzioni, ecc…)	**1.300.000,00**	**0,00**	**1.061,09**	**1.298.938,91**	**262.898,50**	**502.833,68**	**765.732,18**		**533.206,73**
	Totale 1.09. - Rimborsi e poste correttive delle entrate	**1.300.000,00**	**0,00**	**1.061,09**	**1.298.938,91**	**262.898,50**	**502.833,68**	**765.732,18**		**533.206,73**
	1.10. - Altre spese correnti									
	1.10.01. - Fondi di riserva e altri accantonamenti									
1.10.01.01.	Fondo di riserva	7.758.854,52		5.779.754,51	1.979.100,01					1.979.100,01
1.10.01.04.	Fondo rinnovi contrattuali	759.018,53		15.443,34	743.575,19					743.575,19
1.10.01.99.	Altri fondi e accantonamenti	21.678.389,37	3.886.594,77	1.373.170,71	24.191.813,43					24.191.813,43
	Totale 1.10.01. - Fondi di riserva e altri accantonamenti	**30.196.262,42**	**3.886.594,77**	**7.168.368,56**	**26.914.488,63**	**0,00**	**0,00**	**0,00**		**26.914.488,63**
	1.10.02. - Fondo pluriennale vincolato									

USCITE

Capitolo		Gestione della Competenza 2020								
		Previsioni				Somme Impegnate			Diff. rispetto alle Previsioni	
Codice	Denominazione	Iniziali	Variazioni		Definitive (3+4-5)	Pagate	Rimaste da Pagare	Totale Impegni (7 + 8)	In Più (9 - 6)	In Meno (6 - 9)
Cod. Altern.			In +	In -						
1	2	3	4	5	6	7	8	9	10	11
1.10.02.01.	Fondo pluriennale vincolato	10.131.497,25	5.457.189,20	3.428.686,25	12.160.000,20					12.160.000,20
	Totale 1.10.02. - Fondo pluriennale vincolato	**10.131.497,25**	**5.457.189,20**	**3.428.686,25**	**12.160.000,20**	**0,00**	**0,00**	**0,00**		**12.160.000,20**
	1.10.04. - Premi di assicurazione									
1.10.04.01.	Premi di assicurazione contro i danni	289.240,00			289.240,00	236.454,86	3.409,29	239.864,15		49.375,85
1.10.04.99.	Altri premi di assicurazione n.a.c.									
	Totale 1.10.04. - Premi di assicurazione	**289.240,00**	**0,00**	**0,00**	**289.240,00**	**236.454,86**	**3.409,29**	**239.864,15**		**49.375,85**
	1.10.05. - Spese dovute a sanzioni, risarcimenti e indennizzi									
1.10.05.01.	Spese dovute a sanzioni	5.000,00	10.000,00		15.000,00	13.429,00		13.429,00		1.571,00
1.10.05.02.	Spese per risarcimento danni	5.000,00			5.000,00					5.000,00
1.10.05.04.	Oneri da contenzioso	1.750.000,00	1.538.069,33	2.048.069,33	1.240.000,00	47.560,11		47.560,11		1.192.439,89
	Totale 1.10.05. - Spese dovute a sanzioni, risarcimenti e indennizzi	**1.760.000,00**	**1.548.069,33**	**2.048.069,33**	**1.260.000,00**	**60.989,11**	**0,00**	**60.989,11**		**1.199.010,89**
	1.10.99. - Altre spese correnti n.a.c.									
1.10.99.99.	Altre spese correnti n.a.c.	97.200,00			97.200,00	27.682,34	11.363,74	39.046,08		58.153,92

USCITE

Capitolo		Gestione della Competenza 2020								
		Previsioni				Somme Impegnate			Diff. rispetto alle Previsioni	
Codice / Cod. Altern.	Denominazione	Iniziali	Variazioni In +	Variazioni In -	Definitive (3+4-5)	Pagate	Rimaste da Pagare	Totale Impegni (7 + 8)	In Più (9 - 6)	In Meno (6 - 9)
1	2	3	4	5	6	7	8	9	10	11
	Totale 1.10.99. - Altre spese correnti n.a.c.	**97.200,00**	**0,00**	**0,00**	**97.200,00**	**27.682,34**	**11.363,74**	**39.046,08**		**58.153,92**
	Totale 1.10. - Altre spese correnti	**42.474.199,67**	**10.891.853,30**	**12.645.124,14**	**40.720.928,83**	**325.126,31**	**14.773,03**	**339.899,34**		**40.381.029,49**
	Totale generale 1. - Spese correnti	**773.742.649,20**	**272.454.882,36**	**122.877.423,91**	**923.320.107,65**	**747.479.628,56**	**91.529.469,39**	**839.009.097,95**		**84.311.009,70**
	2. - Spese in conto capitale									
	2.02. - Investimenti fissi lordi e acquisto di terreni									
	2.02.01. - Beni materiali									
2.02.01.01.	Mezzi di trasporto ad uso civile, di sicurezza e ordine pubblico	20.000,00			20.000,00					20.000,00
2.02.01.03.	Mobili e arredi	120.000,00			120.000,00					120.000,00
2.02.01.04.	Impianti e macchinari	130.000,00		35.000,00	95.000,00		35.523,14	35.523,14		59.476,86
2.02.01.05.	Attrezzature	170.932.729,47	29.209.606,57	87.270.317,02	112.872.019,02	24.061.937,03	53.466.613,15	77.528.550,18		35.343.468,84
2.02.01.06.	Macchine per ufficio	32.000,00		1.054,00	30.946,00		607,56	607,56		30.338,44
2.02.01.07.	Hardware	1.818.379,06	340.502,70	1.298.790,98	860.090,78	253.367,26	173.999,16	427.366,42		432.724,36
2.02.01.09.	Beni immobili	7.323.626,37		29.917,33	7.293.709,04	253.222,62	1.039.440,42	1.292.663,04		6.001.046,00

USCITE

Capitolo		Gestione della Competenza 2020								
		Previsioni				Somme Impegnate			Diff. rispetto alle Previsioni	
Codice	Denominazione	Iniziali	Variazioni		Definitive (3+4-5)	Pagate	Rimaste da Pagare	Totale Impegni (7 + 8)	In Più (9 - 6)	In Meno (6 - 9)
Cod. Altern.			In +	In -						
1	2	3	4	5	6	7	8	9	10	11
2.02.01.99.	Altri beni materiali	50.000,00		30.000,00	20.000,00	213,00	82,00	295,00		19.705,00
	Totale 2.02.01. - Beni materiali	**180.426.734,90**	**29.550.109,27**	**88.665.079,33**	**121.311.764,84**	**24.568.739,91**	**54.716.265,43**	**79.285.005,34**		**42.026.759,50**
	2.02.02. - Terreni e beni materiali non prodotti									
2.02.02.01.	Terreni									
	Totale 2.02.02. - Terreni e beni materiali non prodotti	**0,00**	**0,00**	**0,00**	**0,00**	**0,00**	**0,00**	**0,00**	**0,00**	
	2.02.03. - Beni immateriali									
2.02.03.02.	Software	467.283,33	139.623,00	232.573,00	374.333,33	102.650,12	176.782,21	279.432,33		94.901,00
2.02.03.03.	Brevetti									
2.02.03.06.	Manutenzione straordinaria su beni di terzi		600.000,00		600.000,00					600.000,00
2.02.03.99.	Spese di investimento per beni immateriali n.a.c.		100.000,00		100.000,00	43.948,82	6.010,18	49.959,00		50.041,00
	Totale 2.02.03. - Beni immateriali	**467.283,33**	**839.623,00**	**232.573,00**	**1.074.333,33**	**146.598,94**	**182.792,39**	**329.391,33**		**744.942,00**
	Totale 2.02. - Investimenti fissi lordi e acquisto di terreni	**180.894.018,23**	**30.389.732,27**	**88.897.652,33**	**122.386.098,17**	**24.715.338,85**	**54.899.057,82**	**79.614.396,67**		**42.771.701,50**
	2.05. - Altre spese in conto capitale									

USCITE

Capitolo		Gestione della Competenza 2020								
		Previsioni				Somme Impegnate			Diff. rispetto alle Previsioni	
Codice / Cod. Altern.	Denominazione	Iniziali	Variazioni In +	Variazioni In -	Definitive (3+4-5)	Pagate	Rimaste da Pagare	Totale Impegni (7 + 8)	In Più (9 - 6)	In Meno (6 - 9)
1	2	3	4	5	6	7	8	9	10	11
	2.05.99. - Altre spese in conto capitale n.a.c.									
2.05.99.99.	Altre spese in conto capitale n.a.c.	8.000.000,00		6.000.000,00	2.000.000,00					2.000.000,00
	Totale 2.05.99. - Altre spese in conto capitale n.a.c.	**8.000.000,00**	**0,00**	**6.000.000,00**	**2.000.000,00**	**0,00**	**0,00**	**0,00**		**2.000.000,00**
	Totale 2.05. - Altre spese in conto capitale	**8.000.000,00**	**0,00**	**6.000.000,00**	**2.000.000,00**	**0,00**	**0,00**	**0,00**		**2.000.000,00**
	Totale generale 2. - Spese in conto capitale	**188.894.018,23**	**30.389.732,27**	**94.897.652,33**	**124.386.098,17**	**24.715.338,85**	**54.899.057,82**	**79.614.396,67**		**44.771.701,50**
	3. - Spese per incremento attività finanziarie									
	3.01. - Acquisizioni di attività finanziarie									
	3.01.01. - Acquisizioni di partecipazioni e conferimenti di capitale									
3.01.01.03.	Acquisizioni di partecipazioni e conferimenti di capitale in altre imprese	25.000,00	15.000,00		40.000,00					40.000,00
	Totale 3.01.01. - Acquisizioni di partecipazioni e conferimenti di capitale	**25.000,00**	**15.000,00**	**0,00**	**40.000,00**	**0,00**	**0,00**	**0,00**		**40.000,00**
	Totale 3.01. - Acquisizioni di attività finanziarie	**25.000,00**	**15.000,00**	**0,00**	**40.000,00**	**0,00**	**0,00**	**0,00**		**40.000,00**
	Totale generale 3. - Spese per incremento attività finanziarie	**25.000,00**	**15.000,00**	**0,00**	**40.000,00**	**0,00**	**0,00**	**0,00**		**40.000,00**

USCITE

Capitolo		Gestione della Competenza 2020								
		Previsioni				Somme Impegnate			Diff. rispetto alle Previsioni	
Codice Cod. Altern.	Denominazione	Iniziali	Variazioni In +	 In -	Definitive (3+4-5)	Pagate	Rimaste da Pagare	Totale Impegni (7 + 8)	In Più (9 - 6)	In Meno (6 - 9)
1	2	3	4	5	6	7	8	9	10	11
	4. - Rimborso Prestiti									
	4.03. - Rimborso mutui e altri finanziamenti a medio lungo termine									
	4.03.01. - Rimborso Mutui e altri finanziamenti a medio lungo termine									
4.03.01.06.	Rimborso Mutui e altri finanziamenti a medio lungo termine ad altri soggetti con controparte non residente									
	Totale 4.03.01. - Rimborso Mutui e altri finanziamenti a medio lungo termine	**0,00**	**0,00**	**0,00**	**0,00**	**0,00**	**0,00**	**0,00**	**0,00**	
	Totale 4.03. - Rimborso mutui e altri finanziamenti a medio lungo termine	**0,00**	**0,00**	**0,00**	**0,00**	**0,00**	**0,00**	**0,00**	**0,00**	
	Totale generale 4. - Rimborso Prestiti	**0,00**	**0,00**	**0,00**	**0,00**	**0,00**	**0,00**	**0,00**	**0,00**	
	7. - Uscite per conto terzi e partite di giro									
	7.01. - Uscite per partite di giro									
	7.01.01. - Versamenti di altre ritenute									

USCITE

Capitolo		Gestione della Competenza 2020								
		Previsioni				Somme Impegnate			Diff. rispetto alle Previsioni	
Codice	Denominazione	Iniziali	Variazioni		Definitive (3+4-5)	Pagate	Rimaste da Pagare	Totale Impegni (7 + 8)	In Più (9 - 6)	In Meno (6 - 9)
Cod. Altern.			In +	In -						
1	2	3	4	5	6	7	8	9	10	11
7.01.01.02.	Versamento delle ritenuta per scissione contabile IVA (split payment)	15.000.000,00		3.392.847,16	11.607.152,84	5.096.393,09	1.585.776,79	6.682.169,88		4.924.982,96
	Totale 7.01.01. - Versamenti di altre ritenute	**15.000.000,00**	**0,00**	**3.392.847,16**	**11.607.152,84**	**5.096.393,09**	**1.585.776,79**	**6.682.169,88**		**4.924.982,96**
	7.01.02. - Versamenti di ritenute su Redditi da lavoro dipendente									
7.01.02.01.	Versamenti di ritenute erariali su Redditi da lavoro dipendente riscosse per conto terzi	8.000.000,00			8.000.000,00	5.908.810,82	1.177.245,18	7.086.056,00		913.944,00
7.01.02.02.	Versamenti di ritenute previdenziali e assistenziali su Redditi da lavoro dipendente riscosse per conto terzi	2.000.000,00	350.000,00		2.350.000,00	1.752.749,41	373.539,62	2.126.289,03		223.710,97
7.01.02.99.	Altri versamenti di ritenute al personale dipendente per conto di terzi	300.000,00			300.000,00	187.736,60	2.947,36	190.683,96		109.316,04
	Totale 7.01.02. - Versamenti di ritenute su Redditi da lavoro dipendente	**10.300.000,00**	**350.000,00**	**0,00**	**10.650.000,00**	**7.849.296,83**	**1.553.732,16**	**9.403.028,99**		**1.246.971,01**
	7.01.03. - Versamenti di ritenute su Redditi da lavoro autonomo									
7.01.03.01.	Versamenti di ritenute erariali su Redditi da lavoro autonomo per conto terzi	50.000,00			50.000,00	13.146,80		13.146,80		36.853,20

USCITE

Capitolo		Gestione della Competenza 2020								
		Previsioni				Somme Impegnate			Diff. rispetto alle Previsioni	
Codice / Cod. Altern.	Denominazione	Iniziali	Variazioni In +	Variazioni In -	Definitive (3+4-5)	Pagate	Rimaste da Pagare	Totale Impegni (7 + 8)	In Più (9 - 6)	In Meno (6 - 9)
1	2	3	4	5	6	7	8	9	10	11
7.01.03.02.	Versamenti di ritenute previdenziali e assistenziali su Redditi da lavoro autonomo per conto terzi	10.000,00			10.000,00					10.000,00
	Totale 7.01.03. - Versamenti di ritenute su Redditi da lavoro autonomo	**60.000,00**	**0,00**	**0,00**	**60.000,00**	**13.146,80**	**0,00**	**13.146,80**		**46.853,20**
	7.01.99. - Altre uscite per partite di giro									
7.01.99.01.	Spese non andate a buon fine									
7.01.99.03.	Costituzione fondi economali e carte aziendali	570.000,00	1.675.000,00		2.245.000,00	2.187.500,00		2.187.500,00		57.500,00
7.01.99.99.	Altre uscite per partite di giro n.a.c.	3.260.000,00	125.798,92	1.720.167,20	1.665.631,72	207.508,73	143.187,02	350.695,75		1.314.935,97
	Totale 7.01.99. - Altre uscite per partite di giro	**3.830.000,00**	**1.800.798,92**	**1.720.167,20**	**3.910.631,72**	**2.395.008,73**	**143.187,02**	**2.538.195,75**		**1.372.435,97**
	Totale 7.01. - Uscite per partite di giro	**29.190.000,00**	**2.150.798,92**	**5.113.014,36**	**26.227.784,56**	**15.353.845,45**	**3.282.695,97**	**18.636.541,42**		**7.591.243,14**
	7.02. - Uscite per conto terzi									
	7.02.03. - Trasferimenti per conto terzi a Altri settori									
7.02.03.02.	Trasferimenti per conto terzi a Altri settori	2.000.000,00		505.000,00	1.495.000,00					1.495.000,00

AGENZIA SPAZIALE ITALIANA
RENDICONTO FINANZIARIO GESTIONALE ESERCIZIO 2020

USCITE

Capitolo		Gestione della Competenza 2020								
		Previsioni				Somme Impegnate			Diff. rispetto alle Previsioni	
Codice / Cod. Altern.	Denominazione	Iniziali	Variazioni In +	Variazioni In -	Definitive (3+4-5)	Pagate	Rimaste da Pagare	Totale Impegni (7 + 8)	In Più (9 - 6)	In Meno (6 - 9)
1	2	3	4	5	6	7	8	9	10	11
	Totale 7.02.03. - Trasferimenti per conto terzi a Altri settori	**2.000.000,00**	**0,00**	**505.000,00**	**1.495.000,00**	**0,00**	**0,00**	**0,00**		**1.495.000,00**
	7.02.04. - Depositi di/presso terzi									
7.02.04.02.	Restituzione di depositi cauzionali o contrattuali di terzi	600.000,00			600.000,00	9.996,72	39.139,22	49.135,94		550.864,06
	Totale 7.02.04. - Depositi di/presso terzi	**600.000,00**	**0,00**	**0,00**	**600.000,00**	**9.996,72**	**39.139,22**	**49.135,94**		**550.864,06**
	7.02.99. - Altre uscite per conto terzi									
7.02.99.99.	Altre uscite per conto terzi		3.467.215,44		3.467.215,44	2.955.829,06	511.386,38	3.467.215,44		
	Totale 7.02.99. - Altre uscite per conto terzi	**0,00**	**3.467.215,44**	**0,00**	**3.467.215,44**	**2.955.829,06**	**511.386,38**	**3.467.215,44**	**0,00**	
	Totale 7.02. - Uscite per conto terzi	**2.600.000,00**	**3.467.215,44**	**505.000,00**	**5.562.215,44**	**2.965.825,78**	**550.525,60**	**3.516.351,38**		**2.045.864,06**
	Totale generale 7. - Uscite per conto terzi e partite di giro	**31.790.000,00**	**5.618.014,36**	**5.618.014,36**	**31.790.000,00**	**18.319.671,23**	**3.833.221,57**	**22.152.892,80**		**9.637.107,20**
	Totale DGN. - ASI-DIREZIONE GENERALE	**994.451.667,43**	**308.477.628,99**	**223.393.090,60**	**1.079.536.205,82**	**790.514.638,64**	**150.261.748,78**	**940.776.387,42**		**138.759.818,40**

AGENZIA SPAZIALE ITALIANA
RENDICONTO FINANZIARIO GESTIONALE ESERCIZIO 2020

USCITE

Capitolo		Gestione della Competenza 2020								
		Previsioni				Somme Impegnate			Diff. rispetto alle Previsioni	
Codice	Denominazione	Iniziali	Variazioni		Definitive (3+4-5)	Pagate	Rimaste da Pagare	Totale Impegni (7 + 8)	In Più (9 - 6)	In Meno (6 - 9)
Cod. Altern.			In +	In -						
1	2	3	4	5	6	7	8	9	10	11
	Riepilogo dei Titoli									
	Riepilogo dei titoli Centro Resp. Amm.va ASI-DIREZIONE GENERALE									
	Titolo I	773.742.649,20	272.454.882,36	122.877.423,91	923.320.107,65	747.479.628,56	91.529.469,39	839.009.097,95	0,00	84.311.009,70
	Titolo II	188.894.018,23	30.389.732,27	94.897.652,33	124.386.098,17	24.715.338,85	54.899.057,82	79.614.396,67	0,00	44.771.701,50
	Titolo III	25.000,00	15.000,00	0,00	40.000,00	0,00	0,00	0,00	0,00	40.000,00
	Titolo IV	0,00	0,00	0,00	0,00	0,00	0,00	0,00	0,00	0,00
	Titolo VII	31.790.000,00	5.618.014,36	5.618.014,36	31.790.000,00	18.319.671,23	3.833.221,57	22.152.892,80	0,00	9.637.107,20
	Totale delle uscite Centro Resp. Amm.va ASI-DIREZIONE GENERALE	**994.451.667,43**	**308.477.628,99**	**223.393.090,60**	**1.079.536.205,82**	**790.514.638,64**	**150.261.748,78**	**940.776.387,42**	**0,00**	**138.759.818,40**
	Totale delle Uscite	**994.451.667,43**	**308.477.628,99**	**223.393.090,60**	**1.079.536.205,82**	**790.514.638,64**	**150.261.748,78**	**940.776.387,42**		**138.759.818,40**
	Disavanzo Amministrazione		**86.416.347,41**		**86.416.347,41**					**86.416.347,41**
	Avanzo Finanziario							**230.106.389,59**	**230.106.389,59**	
	Avanzo di Cassa					**321.067.455,13**				
	Totale a Pareggio	**994.451.667,43**	**394.893.976,40**	**223.393.090,60**	**1.165.952.553,23**	**1.111.582.093,77**	**150.261.748,78**	**1.170.882.777,01**	**4.930.223,78**	

AGENZIA SPAZIALE ITALIANA
RENDICONTO FINANZIARIO GESTIONALE ESERCIZIO 2020

ENTRATE

Capitolo / Codice / Cod. Altern.	Gestione dei Residui 2020						Gestione di Cassa 2020				Totale dei Residui Attivi al Termine dell'Esercizio 2020 (8 + 14)
	Residui Attivi al I° Gennaio	Riscossi	Rimasti da Riscuotere	Totale (13 + 14)	Variazioni In più (15 - 12)	Variazioni In meno (12 - 15)	Previsioni	Riscossioni (7 + 13)	Diff. rispetto alle Previsioni In Più (19 - 18)	Diff. rispetto alle Previsioni In Meno (18 - 19)	
1	12	13	14	15	16	17	18	19	20	21	22
2.01.01.01.	52.818.477,03	42.834.477,00	9.984.000,00	52.818.477,00		0,03	1.181.177.210,03	1.117.821.239,41		63.355.970,62	67.144.000,00
2.01.01.02.							446.478,61	446.478,61			
	52.818.477,03	**42.834.477,00**	**9.984.000,00**	**52.818.477,00**	**0,00**	**0,03**	**1.181.623.688,64**	**1.118.267.718,02**	**0,00**	**63.355.970,62**	**67.144.000,00**
2.01.05.01.	1.705.613,19	950.688,21	754.924,98	1.705.613,19			2.620.116,72	1.931.952,65		688.164,07	754.924,98
2.01.05.02.	108.197,43	108.197,43		108.197,43			441.564,38	790.064,38	348.500,00		
	1.813.810,62	**1.058.885,64**	**754.924,98**	**1.813.810,62**	**0,00**	**0,00**	**3.061.681,10**	**2.722.017,03**	**348.500,00**	**688.164,07**	**754.924,98**
	54.632.287,65	**43.893.362,64**	**10.738.924,98**	**54.632.287,62**	**0,00**	**0,03**	**1.184.685.369,74**	**1.120.989.735,05**	**348.500,00**	**64.044.134,69**	**67.898.924,98**

AGENZIA SPAZIALE ITALIANA
RENDICONTO FINANZIARIO GESTIONALE ESERCIZIO 2020

ENTRATE

Capitolo / Codice / Cod. Altern.	Gestione dei Residui 2020						Gestione di Cassa 2020				Totale dei Residui Attivi al Termine dell'Esercizio 2020 (8 + 14)
	Residui Attivi al I° Gennaio	Riscossi	Rimasti da Riscuotere	Totale (13 + 14)	Variazioni In più (15 - 12)	Variazioni In meno (12 - 15)	Previsioni	Riscossioni (7 + 13)	Diff. rispetto alle Previsioni In Più (19 - 18)	Diff. rispetto alle Previsioni In Meno (18 - 19)	
1	12	13	14	15	16	17	18	19	20	21	22
	54.632.287,65	**43.893.362,64**	**10.738.924,98**	**54.632.287,62**	**0,00**	**0,03**	**1.184.685.369,74**	**1.120.989.735,05**	**348.500,00**	**64.044.134,69**	**67.898.924,98**
3.01.02.01.	2.000.650,00	1.983.200,00	17.450,00	2.000.650,00			3.799.650,00	14.035.108,00	10.235.458,00		17.450,00
	2.000.650,00	**1.983.200,00**	**17.450,00**	**2.000.650,00**	**0,00**	**0,00**	**3.799.650,00**	**14.035.108,00**	**10.235.458,00**	**0,00**	**17.450,00**
	2.000.650,00	**1.983.200,00**	**17.450,00**	**2.000.650,00**	**0,00**	**0,00**	**3.799.650,00**	**14.035.108,00**	**10.235.458,00**	**0,00**	**17.450,00**
3.04.02.03.							2.000.000,00	2.000.000,00			
	0,00	**0,00**	**0,00**	**0,00**	**0,00**	**0,00**	**2.000.000,00**	**2.000.000,00**	**0,00**	**0,00**	**0,00**

AGENZIA SPAZIALE ITALIANA
RENDICONTO FINANZIARIO GESTIONALE ESERCIZIO 2020

ENTRATE

Capitolo / Codice / Cod. Altern.	Gestione dei Residui 2020						Gestione di Cassa 2020				Totale dei Residui Attivi al Termine dell'Esercizio 2020 (8 + 14)
	Residui Attivi al I° Gennaio	Riscossi	Rimasti da Riscuotere	Totale (13 + 14)	Variazioni In più (15 - 12)	Variazioni In meno (12 - 15)	Previsioni	Riscossioni (7 + 13)	Diff. rispetto alle Previsioni In Più (19 - 18)	Diff. rispetto alle Previsioni In Meno (18 - 19)	
1	12	13	14	15	16	17	18	19	20	21	22
	0,00	**0,00**	**0,00**	**0,00**	**0,00**	**0,00**	**2.000.000,00**	**2.000.000,00**	**0,00**	**0,00**	**0,00**
3.05.02.01.	80.164,97		80.164,97	80.164,97			90.191,51	10.026,54		80.164,97	80.164,97
3.05.02.03.	39.806,13	39.806,13		39.806,13			40.250,73	41.695,03	1.444,30		
	119.971,10	**39.806,13**	**80.164,97**	**119.971,10**	**0,00**	**0,00**	**130.442,24**	**51.721,57**	**1.444,30**	**80.164,97**	**80.164,97**
3.05.99.99.	368.009,01	152.313,86	95.449,08	247.762,94		120.246,07	668.009,01	466.283,86		201.725,15	191.167,44
	368.009,01	**152.313,86**	**95.449,08**	**247.762,94**	**0,00**	**120.246,07**	**668.009,01**	**466.283,86**	**0,00**	**201.725,15**	**191.167,44**
	487.980,11	**192.119,99**	**175.614,05**	**367.734,04**	**0,00**	**120.246,07**	**798.451,25**	**518.005,43**	**1.444,30**	**281.890,12**	**271.332,41**
	2.488.630,11	**2.175.319,99**	**193.064,05**	**2.368.384,04**	**0,00**	**120.246,07**	**6.598.101,25**	**16.553.113,43**	**10.236.902,30**	**281.890,12**	**288.782,41**

AGENZIA SPAZIALE ITALIANA
RENDICONTO FINANZIARIO GESTIONALE ESERCIZIO 2020

ENTRATE

Capitolo / Codice / Cod. Altern.	Gestione dei Residui 2020						Gestione di Cassa 2020				Totale dei Residui Attivi al Termine dell'Esercizio 2020 (8 + 14)
	Residui Attivi al I° Gennaio	Riscossi	Rimasti da Riscuotere	Totale (13 + 14)	Variazioni In più (15 - 12)	Variazioni In meno (12 - 15)	Previsioni	Riscossioni (7 + 13)	Diff. rispetto alle Previsioni In Più (19 - 18)	Diff. rispetto alle Previsioni In Meno (18 - 19)	
1	12	13	14	15	16	17	18	19	20	21	22
9.01.01.02.							11.607.152,84	6.682.169,88		4.924.982,96	
	0,00	**0,00**	**0,00**	**0,00**	**0,00**	**0,00**	**11.607.152,84**	**6.682.169,88**	**0,00**	**4.924.982,96**	**0,00**
9.01.02.01.	3.130,24	3.130,24		3.130,24			8.003.130,24	7.073.326,86		929.803,38	15.859,38
9.01.02.02.	29.478,35	29.478,35		29.478,35			2.379.478,35	2.155.767,38		223.710,97	
9.01.02.99.	57.965,57	31.792,24	3.626,67	35.418,91		22.546,66	357.965,57	205.904,55		152.061,02	20.198,32
	90.574,16	**64.400,83**	**3.626,67**	**68.027,50**	**0,00**	**22.546,66**	**10.740.574,16**	**9.434.998,79**	**0,00**	**1.305.575,37**	**36.057,70**
9.01.03.01.							50.000,00	13.146,80		36.853,20	
9.01.03.02.							10.000,00			10.000,00	

AGENZIA SPAZIALE ITALIANA
RENDICONTO FINANZIARIO GESTIONALE ESERCIZIO 2020

ENTRATE

Capitolo / Codice / Cod. Altern.	Gestione dei Residui 2020						Gestione di Cassa 2020				Totale dei Residui Attivi al Termine dell'Esercizio 2020 (8 + 14)
	Residui Attivi al I° Gennaio	Riscossi	Rimasti da Riscuotere	Totale (13 + 14)	Variazioni In più (15 - 12)	Variazioni In meno (12 - 15)	Previsioni	Riscossioni (7 + 13)	Diff. rispetto alle Previsioni In Più (19 - 18)	Diff. rispetto alle Previsioni In Meno (18 - 19)	
1	12	13	14	15	16	17	18	19	20	21	22
	0,00	**0,00**	**0,00**	**0,00**	**0,00**	**0,00**	**60.000,00**	**13.146,80**	**0,00**	**46.853,20**	**0,00**
9.01.99.03.	1.918.835,00	357.889,82	1.560.945,18	1.918.835,00			4.163.835,00	567.889,82		3.595.945,18	3.538.445,18
9.01.99.99.	15.861.066,26	11.434.818,06	3.939.028,23	15.373.846,29		487.219,97	17.526.697,98	11.750.479,96		5.776.218,02	3.974.062,08
	17.779.901,26	**11.792.707,88**	**5.499.973,41**	**17.292.681,29**	**0,00**	**487.219,97**	**21.690.532,98**	**12.318.369,78**	**0,00**	**9.372.163,20**	**7.512.507,26**
	17.870.475,42	**11.857.108,71**	**5.503.600,08**	**17.360.708,79**	**0,00**	**509.766,63**	**44.098.259,98**	**28.448.685,25**	**0,00**	**15.649.574,73**	**7.548.564,96**
9.02.03.02.	316,90	316,90		316,90			1.495.316,90	316,90		1.495.000,00	
	316,90	**316,90**	**0,00**	**316,90**	**0,00**	**0,00**	**1.495.316,90**	**316,90**	**0,00**	**1.495.000,00**	**0,00**
9.02.04.01.	129.898,60		2.817,70	2.817,70		127.080,90	729.898,60	49.135,94		680.762,66	2.817,70
	129.898,60	**0,00**	**2.817,70**	**2.817,70**	**0,00**	**127.080,90**	**729.898,60**	**49.135,94**	**0,00**	**680.762,66**	**2.817,70**

AGENZIA SPAZIALE ITALIANA
RENDICONTO FINANZIARIO GESTIONALE ESERCIZIO 2020

ENTRATE

Capitolo / Codice / Cod. Altern.	Gestione dei Residui 2020						Gestione di Cassa 2020				Totale dei Residui Attivi al Termine dell'Esercizio 2020 (8 + 14)
	Residui Attivi al I° Gennaio	Riscossi	Rimasti da Riscuotere	Totale (13 + 14)	Variazioni In più (15 - 12)	Variazioni In meno (12 - 15)	Previsioni	Riscossioni (7 + 13)	Diff. rispetto alle Previsioni In Più (19 - 18)	Diff. rispetto alle Previsioni In Meno (18 - 19)	
1	12	13	14	15	16	17	18	19	20	21	22
9.02.99.99.							3.467.215,44	3.467.215,44			
	0,00	0,00	0,00	0,00	0,00	0,00	3.467.215,44	3.467.215,44	0,00	0,00	0,00
	130.215,50	316,90	2.817,70	3.134,60	0,00	127.080,90	5.692.430,94	3.516.668,28	0,00	2.175.762,66	2.817,70
	18.000.690,92	11.857.425,61	5.506.417,78	17.363.843,39	0,00	636.847,53	49.790.690,92	31.965.353,53	0,00	17.825.337,39	7.551.382,66
	75.121.608,68	57.926.108,24	16.438.406,81	74.364.515,05	0,00	757.093,63	1.241.074.161,91	1.169.508.202,01	10.585.402,30	82.151.362,20	75.739.090,05

AGENZIA SPAZIALE ITALIANA
RENDICONTO FINANZIARIO GESTIONALE ESERCIZIO 2020

ENTRATE

Capitolo / Codice / Cod. Altern.	Gestione dei Residui 2020						Gestione di Cassa 2020				Totale dei Residui Attivi al Termine dell'Esercizio 2020 (8 + 14)
	Residui Attivi al I° Gennaio	Riscossi	Rimasti da Riscuotere	Totale (13 + 14)	Variazioni In più (15 - 12)	Variazioni In meno (12 - 15)	Previsioni	Riscossioni (7 + 13)	Diff. rispetto alle Previsioni In Più (19 - 18)	Diff. rispetto alle Previsioni In Meno (18 - 19)	
1	12	13	14	15	16	17	18	19	20	21	22
	54.632.287,65	43.893.362,64	10.738.924,98	54.632.287,62	0,00	0,03	1.184.685.369,74	1.120.989.735,05	0,00	63.695.634,69	67.898.924,98
	2.488.630,11	2.175.319,99	193.064,05	2.368.384,04	0,00	120.246,07	6.598.101,25	16.553.113,43	9.955.012,18	0,00	288.782,41
	18.000.690,92	11.857.425,61	5.506.417,78	17.363.843,39	0,00	636.847,53	49.790.690,92	31.965.353,53	0,00	17.825.337,39	7.551.382,66
	75.121.608,68	**57.926.108,24**	**16.438.406,81**	**74.364.515,05**	**0,00**	**757.093,63**	**1.241.074.161,91**	**1.169.508.202,01**	**9.955.012,18**	**81.520.972,08**	**75.739.090,05**
	75.121.608,68	**57.926.108,24**	**16.438.406,81**	**74.364.515,05**	**0,00**	**757.093,63**	**1.241.074.161,91**	**1.169.508.202,01**	**9.955.012,18**	**81.520.972,08**	**75.739.090,05**
							154.979.288,91			**154.979.288,91**	
	75.121.608,68	**57.926.108,24**	**16.438.406,81**	**74.364.515,05**	**0,00**	**757.093,63**	**1.396.053.450,82**	**1.169.508.202,01**	**0,00**	**226.545.248,81**	**75.739.090,05**

AGENZIA SPAZIALE ITALIANA
RENDICONTO FINANZIARIO GESTIONALE ESERCIZIO 2020

USCITE

Capitolo / Codice / Cod. Altern.	Gestione dei Residui 2020						Gestione di Cassa 2020				Totale dei Residui Passivi al Termine dell'Esercizio 2020 (8 + 14)
	Residui Passivi al I° Gennaio	Pagati	Rimasti da Pagare	Totale (13 + 14)	Variazioni In più (15 - 12)	Variazioni In meno (12 - 15)	Previsioni	Pagamenti (7 + 13)	Diff. rispetto alle Previsioni In Più (19 - 18)	Diff. rispetto alle Previsioni In Meno (18 - 19)	
1	12	13	14	15	16	17	18	19	20	21	22
1.01.01.01.	324.841,53	11.181,65	151.101,84	162.283,49		162.558,04	31.405.810,28	21.223.541,81		10.182.268,47	309.795,78
1.01.01.02.	187.912,90	49.688,28	132.161,45	181.849,73		6.063,17	1.327.123,72	541.774,53		785.349,19	168.753,88
	512.754,43	**60.869,93**	**283.263,29**	**344.133,22**	**0,00**	**168.621,21**	**32.732.934,00**	**21.765.316,34**	**0,00**	**10.967.617,66**	**478.549,66**
1.01.02.01.	997.015,10	813.735,63	45.467,32	859.202,95		137.812,15	7.321.146,15	4.995.685,79		2.325.460,36	958.690,16
	997.015,10	**813.735,63**	**45.467,32**	**859.202,95**	**0,00**	**137.812,15**	**7.321.146,15**	**4.995.685,79**	**0,00**	**2.325.460,36**	**958.690,16**
	1.509.769,53	**874.605,56**	**328.730,61**	**1.203.336,17**	**0,00**	**306.433,36**	**40.054.080,15**	**26.761.002,13**	**0,00**	**13.293.078,02**	**1.437.239,82**

AGENZIA SPAZIALE ITALIANA
RENDICONTO FINANZIARIO GESTIONALE ESERCIZIO 2020

USCITE

Capitolo / Codice / Cod. Altern.	Gestione dei Residui 2020						Gestione di Cassa 2020				Totale dei Residui Passivi al Termine dell'Esercizio 2020 (8 + 14)
	Residui Passivi al I° Gennaio	Pagati	Rimasti da Pagare	Totale (13 + 14)	Variazioni In più (15 - 12)	Variazioni In meno (12 - 15)	Previsioni	Pagamenti (7 + 13)	Diff. rispetto alle Previsioni In Più (19 - 18)	Diff. rispetto alle Previsioni In Meno (18 - 19)	
1	12	13	14	15	16	17	18	19	20	21	22
1.02.01.01.	446.436,00	272.235,09	17.517,08	289.752,17		156.683,83	2.702.947,53	1.732.908,57		970.038,96	343.623,03
1.02.01.02.	8.903,67	6.530,00	1.153,67	7.683,67		1.220,00	50.403,67	8.342,00		42.061,67	6.927,67
1.02.01.06.							450.000,00	129.004,48		320.995,52	162.953,93
1.02.01.10.							400.000,00	210.641,00		189.359,00	
1.02.01.11.											
1.02.01.12.							24.000,00	23.187,00		813,00	
1.02.01.99.	1.847,82		1.847,82	1.847,82			37.547,82	5.742,16		31.805,66	8.996,00
	457.187,49	**278.765,09**	**20.518,57**	**299.283,66**	**0,00**	**157.903,83**	**3.664.899,02**	**2.109.825,21**	**0,00**	**1.555.073,81**	**522.500,63**
	457.187,49	**278.765,09**	**20.518,57**	**299.283,66**	**0,00**	**157.903,83**	**3.664.899,02**	**2.109.825,21**	**0,00**	**1.555.073,81**	**522.500,63**

AGENZIA SPAZIALE ITALIANA
RENDICONTO FINANZIARIO GESTIONALE ESERCIZIO 2020

USCITE

Capitolo / Codice / Cod. Altern.	Gestione dei Residui 2020						Gestione di Cassa 2020				Totale dei Residui Passivi al Termine dell'Esercizio 2020 (8 + 14)
	Residui Passivi al I° Gennaio	Pagati	Rimasti da Pagare	Totale (13 + 14)	Variazioni In più (15 - 12)	Variazioni In meno (12 - 15)	Previsioni	Pagamenti (7 + 13)	Diff. rispetto alle Previsioni In Più (19 - 18)	Diff. rispetto alle Previsioni In Meno (18 - 19)	
1	12	13	14	15	16	17	18	19	20	21	22
1.03.01.01.	1.691,79	866,67	825,12	1.691,79			61.845,26	16.483,57		45.361,69	5.834,85
1.03.01.02.	149.841,70	140.453,41	3.673,84	144.127,25		5.714,45	573.339,75	242.325,20		331.014,55	69.828,84
1.03.01.05.	13.646,12	9.973,50	3.672,62	13.646,12			102.446,12	70.825,44		31.620,68	19.382,03
	165.179,61	**151.293,58**	**8.171,58**	**159.465,16**	**0,00**	**5.714,45**	**737.631,13**	**329.634,21**	**0,00**	**407.996,92**	**95.045,72**
1.03.02.01.	19.902,15	5.941,21	13.960,94	19.902,15			380.491,20	218.571,61		161.919,59	73.402,59
1.03.02.02.	1.945.932,48	831.605,54	767.712,06	1.599.317,60		346.614,88	5.357.620,39	2.007.469,26		3.350.151,13	1.085.536,96
1.03.02.04.	143.701,96	31.857,65	111.812,31	143.669,96		32,00	425.387,40	167.511,66		257.875,74	176.544,00
1.03.02.05.	730.112,38	267.527,48	115.908,41	383.435,89		346.676,49	2.672.112,38	1.495.049,02		1.177.063,36	384.362,20
1.03.02.07.	747.572,54	450.406,58	297.165,96	747.572,54			1.465.640,69	829.404,84		636.235,85	412.398,36
1.03.02.09.	659.158,64	226.595,87	401.841,78	628.437,65		30.720,99	2.503.527,61	674.949,94		1.828.577,67	762.701,62
1.03.02.10.	32.259,03	3.505,70	28.753,33	32.259,03			254.727,64	32.746,64		221.981,00	92.728,37

AGENZIA SPAZIALE ITALIANA
RENDICONTO FINANZIARIO GESTIONALE ESERCIZIO 2020

USCITE

Capitolo / Codice / Cod. Altern.	Gestione dei Residui 2020						Gestione di Cassa 2020				Totale dei Residui Passivi al Termine dell'Esercizio 2020 (8 + 14)
	Residui Passivi al I° Gennaio	Pagati	Rimasti da Pagare	Totale (13 + 14)	Variazioni In più (15 - 12)	Variazioni In meno (12 - 15)	Previsioni	Pagamenti (7 + 13)	Diff. rispetto alle Previsioni In Più (19 - 18)	Diff. rispetto alle Previsioni In Meno (18 - 19)	
1	12	13	14	15	16	17	18	19	20	21	22
1.03.02.11.	184.471.233,21	87.900.002,87	95.873.384,60	183.773.387,47		697.845,74	310.932.746,96	114.029.363,62		196.903.383,34	174.794.667,24
1.03.02.12.	213.784,16	115.552,74	98.231,42	213.784,16			1.013.784,16	775.447,00		238.337,16	169.337,16
1.03.02.13.	1.281.593,47	311.802,89	947.264,99	1.259.067,88		22.525,59	3.605.898,74	1.503.656,36		2.102.242,38	1.993.195,60
1.03.02.15.							120.259,70			120.259,70	
1.03.02.16.	154.857,04	968,37	153.888,67	154.857,04			209.857,04	6.930,53		202.926,51	155.012,24
1.03.02.17.							500,00			500,00	
1.03.02.19.	1.883.908,29	479.334,39	1.404.573,90	1.883.908,29			4.421.308,68	1.883.312,76		2.537.995,92	2.424.759,24
1.03.02.99.	967.132,98	78.463,17	822.993,37	901.456,54		65.676,44	1.982.373,46	216.755,21		1.765.618,25	949.614,28
	193.251.148,33	**90.703.564,46**	**101.037.491,74**	**191.741.056,20**	**0,00**	**1.510.092,13**	**335.346.236,05**	**123.841.168,45**	**0,00**	**211.505.067,60**	**183.474.259,86**
	193.416.327,94	**90.854.858,04**	**101.045.663,32**	**191.900.521,36**	**0,00**	**1.515.806,58**	**336.083.867,18**	**124.170.802,66**	**0,00**	**211.913.064,52**	**183.569.305,58**
1.04.01.01.	607.440,06	4.063,08	603.376,98	607.440,06			1.489.440,06	823.676,70		665.763,36	633.447,21

AGENZIA SPAZIALE ITALIANA
RENDICONTO FINANZIARIO GESTIONALE ESERCIZIO 2020

USCITE

Capitolo / Codice / Cod. Altern.	Gestione dei Residui 2020						Gestione di Cassa 2020				Totale dei Residui Passivi al Termine dell'Esercizio 2020 (8 + 14)
	Residui Passivi al I° Gennaio	Pagati	Rimasti da Pagare	Totale (13 + 14)	Variazioni In più (15 - 12)	Variazioni In meno (12 - 15)	Previsioni	Pagamenti (7 + 13)	Diff. rispetto alle Previsioni In Più (19 - 18)	Diff. rispetto alle Previsioni In Meno (18 - 19)	
1	12	13	14	15	16	17	18	19	20	21	22
1.04.01.02.	361.734,00	309.734,00	52.000,00	361.734,00			1.665.231,20	400.234,00		1.264.997,20	452.468,00
	969.174,06	**313.797,08**	**655.376,98**	**969.174,06**	**0,00**	**0,00**	**3.154.671,26**	**1.223.910,70**	**0,00**	**1.930.760,56**	**1.085.915,21**
1.04.02.03.	506.923,62	1.548,38	491.875,24	493.423,62		13.500,00	825.523,62	158.167,97		667.355,65	524.975,24
	506.923,62	**1.548,38**	**491.875,24**	**493.423,62**	**0,00**	**13.500,00**	**825.523,62**	**158.167,97**	**0,00**	**667.355,65**	**524.975,24**
1.04.03.01.							4.000.000,00			4.000.000,00	4.000.000,00
1.04.03.99.	6.000,00	3.483,00	2.517,00	6.000,00			73.500,00	21.483,00		52.017,00	16.017,00
	6.000,00	**3.483,00**	**2.517,00**	**6.000,00**	**0,00**	**0,00**	**4.073.500,00**	**21.483,00**	**0,00**	**4.052.017,00**	**4.016.017,00**
1.04.04.01.											
	0,00	**0,00**	**0,00**	**0,00**	**0,00**	**0,00**	**0,00**	**0,00**	**0,00**	**0,00**	**0,00**

AGENZIA SPAZIALE ITALIANA
RENDICONTO FINANZIARIO GESTIONALE ESERCIZIO 2020

USCITE

Capitolo / Codice / Cod. Altern.	Gestione dei Residui 2020						Gestione di Cassa 2020				Totale dei Residui Passivi al Termine dell'Esercizio 2020 (8 + 14)
	Residui Passivi al I° Gennaio	Pagati	Rimasti da Pagare	Totale (13 + 14)	Variazioni In più (15 - 12)	Variazioni In meno (12 - 15)	Previsioni	Pagamenti (7 + 13)	Diff. rispetto alle Previsioni In Più (19 - 18)	Diff. rispetto alle Previsioni In Meno (18 - 19)	
1	12	13	14	15	16	17	18	19	20	21	22
1.04.05.04.	621.577,69	38.939,58	132.239,04	171.178,62		450.399,07	688.551.077,69	684.494.023,04		4.057.054,65	2.532.829,96
1.04.05.99.							1.829.581,32	212.014,55		1.617.566,77	
	621.577,69	**38.939,58**	**132.239,04**	**171.178,62**	**0,00**	**450.399,07**	**690.380.659,01**	**684.706.037,59**	**0,00**	**5.674.621,42**	**2.532.829,96**
	2.103.675,37	**357.768,04**	**1.282.008,26**	**1.639.776,30**	**0,00**	**463.899,07**	**698.434.353,89**	**686.109.599,26**	**0,00**	**12.324.754,63**	**8.159.737,41**
1.05.01.01.	163.631,56		163.631,56	163.631,56			163.631,56			163.631,56	163.631,56
1.05.01.02.											
	163.631,56	**0,00**	**163.631,56**	**163.631,56**	**0,00**	**0,00**	**163.631,56**	**0,00**	**0,00**	**163.631,56**	**163.631,56**
	163.631,56	**0,00**	**163.631,56**	**163.631,56**	**0,00**	**0,00**	**163.631,56**	**0,00**	**0,00**	**163.631,56**	**163.631,56**

USCITE

Capitolo / Codice / Cod. Altern.	Gestione dei Residui 2020						Gestione di Cassa 2020				Totale dei Residui Passivi al Termine dell'Esercizio 2020 (8 + 14)
	Residui Passivi al I° Gennaio	Pagati	Rimasti da Pagare	Totale (13 + 14)	Variazioni In più (15 - 12)	Variazioni In meno (12 - 15)	Previsioni	Pagamenti (7 + 13)	Diff. rispetto alle Previsioni In Più (19 - 18)	Diff. rispetto alle Previsioni In Meno (18 - 19)	
1	12	13	14	15	16	17	18	19	20	21	22
1.07.04.05.							500.000,00	103.058,11		396.941,89	
	0,00	**0,00**	**0,00**	**0,00**	**0,00**	**0,00**	**500.000,00**	**103.058,11**	**0,00**	**396.941,89**	**0,00**
1.07.05.05.											
	0,00	**0,00**	**0,00**	**0,00**	**0,00**	**0,00**	**0,00**	**0,00**	**0,00**	**0,00**	**0,00**
1.07.06.02.							50.000,00	3.313,11		46.686,89	
	0,00	**0,00**	**0,00**	**0,00**	**0,00**	**0,00**	**50.000,00**	**3.313,11**	**0,00**	**46.686,89**	**0,00**
	0,00	**0,00**	**0,00**	**0,00**	**0,00**	**0,00**	**550.000,00**	**106.371,22**	**0,00**	**443.628,78**	**0,00**

AGENZIA SPAZIALE ITALIANA
RENDICONTO FINANZIARIO GESTIONALE ESERCIZIO 2020

USCITE

Capitolo / Codice / Cod. Altern.	Gestione dei Residui 2020						Gestione di Cassa 2020				Totale dei Residui Passivi al Termine dell'Esercizio 2020 (8 + 14)
	Residui Passivi al I° Gennaio	Pagati	Rimasti da Pagare	Totale (13 + 14)	Variazioni In più (15 - 12)	Variazioni In meno (12 - 15)	Previsioni	Pagamenti (7 + 13)	Diff. rispetto alle Previsioni In Più (19 - 18)	Diff. rispetto alle Previsioni In Meno (18 - 19)	
1	12	13	14	15	16	17	18	19	20	21	22
1.09.01.01.	1.161.353,72		898.210,14	898.210,14		263.143,58	2.460.292,63	262.898,50		2.197.394,13	1.401.043,82
	1.161.353,72	**0,00**	**898.210,14**	**898.210,14**	**0,00**	**263.143,58**	**2.460.292,63**	**262.898,50**	**0,00**	**2.197.394,13**	**1.401.043,82**
	1.161.353,72	**0,00**	**898.210,14**	**898.210,14**	**0,00**	**263.143,58**	**2.460.292,63**	**262.898,50**	**0,00**	**2.197.394,13**	**1.401.043,82**
1.10.01.01.							1.979.100,01			1.979.100,01	
1.10.01.04.							743.575,19			743.575,19	
1.10.01.99.							24.191.813,43			24.191.813,43	
	0,00	**0,00**	**0,00**	**0,00**	**0,00**	**0,00**	**26.914.488,63**	**0,00**	**0,00**	**26.914.488,63**	**0,00**

AGENZIA SPAZIALE ITALIANA
RENDICONTO FINANZIARIO GESTIONALE ESERCIZIO 2020

USCITE

Capitolo / Codice / Cod. Altern.	Gestione dei Residui 2020						Gestione di Cassa 2020				Totale dei Residui Passivi al Termine dell'Esercizio 2020 (8 + 14)
	Residui Passivi al I° Gennaio	Pagati	Rimasti da Pagare	Totale (13 + 14)	Variazioni In più (15 - 12)	Variazioni In meno (12 - 15)	Previsioni	Pagamenti (7 + 13)	Diff. rispetto alle Previsioni In Più (19 - 18)	Diff. rispetto alle Previsioni In Meno (18 - 19)	
1	12	13	14	15	16	17	18	19	20	21	22
1.10.02.01.							12.160.000,20			12.160.000,20	
	0,00	**0,00**	**0,00**	**0,00**	**0,00**	**0,00**	**12.160.000,20**	**0,00**	**0,00**	**12.160.000,20**	**0,00**
1.10.04.01.	44.106,23		44.106,23	44.106,23			333.346,23	236.454,86		96.891,37	47.515,52
1.10.04.99.											
	44.106,23	**0,00**	**44.106,23**	**44.106,23**	**0,00**	**0,00**	**333.346,23**	**236.454,86**	**0,00**	**96.891,37**	**47.515,52**
1.10.05.01.	0,31	0,31		0,31			15.000,31	13.429,31		1.571,00	
1.10.05.02.							5.000,00			5.000,00	
1.10.05.04.	2.357,01	665,18	1.691,83	2.357,01			1.242.357,01	48.225,29		1.194.131,72	1.691,83
	2.357,32	**665,49**	**1.691,83**	**2.357,32**	**0,00**	**0,00**	**1.262.357,32**	**61.654,60**	**0,00**	**1.200.702,72**	**1.691,83**
1.10.99.99.	65.743,90	29.241,35	24.866,80	54.108,15		11.635,75	162.943,90	56.923,69		106.020,21	36.230,54

USCITE

Capitolo / Codice / Cod. Altern.	Gestione dei Residui 2020						Gestione di Cassa 2020				Totale dei Residui Passivi al Termine dell'Esercizio 2020 (8 + 14)
	Residui Passivi al I° Gennaio	Pagati	Rimasti da Pagare	Totale (13 + 14)	Variazioni In più (15 - 12)	Variazioni In meno (12 - 15)	Previsioni	Pagamenti (7 + 13)	Diff. rispetto alle Previsioni In Più (19 - 18)	Diff. rispetto alle Previsioni In Meno (18 - 19)	
1	12	13	14	15	16	17	18	19	20	21	22
	65.743,90	**29.241,35**	**24.866,80**	**54.108,15**	**0,00**	**11.635,75**	**162.943,90**	**56.923,69**	**0,00**	**106.020,21**	**36.230,54**
	112.207,45	**29.906,84**	**70.664,86**	**100.571,70**	**0,00**	**11.635,75**	**40.833.136,28**	**355.033,15**	**0,00**	**40.478.103,13**	**85.437,89**
	198.924.153,06	**92.395.903,57**	**103.809.427,32**	**196.205.330,89**	**0,00**	**2.718.822,17**	**1.122.244.260,71**	**839.875.532,13**	**0,00**	**282.368.728,58**	**195.338.896,71**
2.02.01.01.							20.000,00			20.000,00	
2.02.01.03.	809,02		809,02	809,02			120.809,02			120.809,02	809,02
2.02.01.04.	73.957,21	28.683,87	45.273,34	73.957,21			168.957,21	28.683,87		140.273,34	80.796,48
2.02.01.05.	101.498.603,69	68.707.967,97	32.325.985,39	101.033.953,36		464.650,33	214.370.622,71	92.769.905,00		121.600.717,71	85.792.598,54
2.02.01.06.	23.420,67		23.420,67	23.420,67			54.366,67			54.366,67	24.028,23
2.02.01.07.	134.890,23	87.148,71	47.741,52	134.890,23			994.981,01	340.515,97		654.465,04	221.740,68
2.02.01.09.	3.388.759,64	1.853.334,48	1.488.159,92	3.341.494,40		47.265,24	10.682.468,68	2.106.557,10		8.575.911,58	2.527.600,34

USCITE

Capitolo / Codice / Cod. Altern.	Gestione dei Residui 2020						Gestione di Cassa 2020				Totale dei Residui Passivi al Termine dell'Esercizio 2020 (8 + 14)
	Residui Passivi al I° Gennaio	Pagati	Rimasti da Pagare	Totale (13 + 14)	Variazioni In più (15 - 12)	Variazioni In meno (12 - 15)	Previsioni	Pagamenti (7 + 13)	Diff. rispetto alle Previsioni In Più (19 - 18)	Diff. rispetto alle Previsioni In Meno (18 - 19)	
1	12	13	14	15	16	17	18	19	20	21	22
2.02.01.99.	882,83		882,83	882,83			20.882,83	213,00		20.669,83	964,83
	105.121.323,29	**70.677.135,03**	**33.932.272,69**	**104.609.407,72**	**0,00**	**511.915,57**	**226.433.088,13**	**95.245.874,94**	**0,00**	**131.187.213,19**	**88.648.538,12**
2.02.02.01.	636.218,55		636.218,55	636.218,55			636.218,55			636.218,55	636.218,55
	636.218,55	**0,00**	**636.218,55**	**636.218,55**	**0,00**	**0,00**	**636.218,55**	**0,00**	**0,00**	**636.218,55**	**636.218,55**
2.02.03.02.	389.551,63	58.447,49	311.270,57	369.718,06		19.833,57	763.884,96	161.097,61		602.787,35	488.052,78
2.02.03.03.											
2.02.03.06.							600.000,00			600.000,00	
2.02.03.99.							100.000,00	43.948,82		56.051,18	6.010,18
	389.551,63	**58.447,49**	**311.270,57**	**369.718,06**	**0,00**	**19.833,57**	**1.463.884,96**	**205.046,43**	**0,00**	**1.258.838,53**	**494.062,96**
	106.147.093,47	**70.735.582,52**	**34.879.761,81**	**105.615.344,33**	**0,00**	**531.749,14**	**228.533.191,64**	**95.450.921,37**	**0,00**	**133.082.270,27**	**89.778.819,63**

AGENZIA SPAZIALE ITALIANA
RENDICONTO FINANZIARIO GESTIONALE ESERCIZIO 2020

USCITE

Capitolo / Codice / Cod. Altern.	Gestione dei Residui 2020						Gestione di Cassa 2020				Totale dei Residui Passivi al Termine dell'Esercizio 2020 (8 + 14)
	Residui Passivi al I° Gennaio	Pagati	Rimasti da Pagare	Totale (13 + 14)	Variazioni In più (15 - 12)	Variazioni In meno (12 - 15)	Previsioni	Pagamenti (7 + 13)	Diff. rispetto alle Previsioni In Più (19 - 18)	Diff. rispetto alle Previsioni In Meno (18 - 19)	
1	12	13	14	15	16	17	18	19	20	21	22
2.05.99.99.							2.000.000,00			2.000.000,00	
	0,00	**0,00**	**0,00**	**0,00**	**0,00**	**0,00**	**2.000.000,00**	**0,00**	**0,00**	**2.000.000,00**	**0,00**
	0,00	**0,00**	**0,00**	**0,00**	**0,00**	**0,00**	**2.000.000,00**	**0,00**	**0,00**	**2.000.000,00**	**0,00**
	106.147.093,47	**70.735.582,52**	**34.879.761,81**	**105.615.344,33**	**0,00**	**531.749,14**	**230.533.191,64**	**95.450.921,37**	**0,00**	**135.082.270,27**	**89.778.819,63**
3.01.01.03.	52.588,25		52.588,25	52.588,25			92.588,25			92.588,25	52.588,25
	52.588,25	**0,00**	**52.588,25**	**52.588,25**	**0,00**	**0,00**	**92.588,25**	**0,00**	**0,00**	**92.588,25**	**52.588,25**
	52.588,25	**0,00**	**52.588,25**	**52.588,25**	**0,00**	**0,00**	**92.588,25**	**0,00**	**0,00**	**92.588,25**	**52.588,25**
	52.588,25	**0,00**	**52.588,25**	**52.588,25**	**0,00**	**0,00**	**92.588,25**	**0,00**	**0,00**	**92.588,25**	**52.588,25**

AGENZIA SPAZIALE ITALIANA
RENDICONTO FINANZIARIO GESTIONALE ESERCIZIO 2020

USCITE

Capitolo / Codice / Cod. Altern.	Gestione dei Residui 2020						Gestione di Cassa 2020				Totale dei Residui Passivi al Termine dell'Esercizio 2020 (8 + 14)
	Residui Passivi al I° Gennaio	Pagati	Rimasti da Pagare	Totale (13 + 14)	Variazioni In più (15 - 12)	Variazioni In meno (12 - 15)	Previsioni	Pagamenti (7 + 13)	Diff. rispetto alle Previsioni In Più (19 - 18)	Diff. rispetto alle Previsioni In Meno (18 - 19)	
1	12	13	14	15	16	17	18	19	20	21	22
4.03.01.06.	0,00	0,00	0,00	0,00	0,00	0,00	0,00	0,00	0,00	0,00	0,00
	0,00	0,00	0,00	0,00	0,00	0,00	0,00	0,00	0,00	0,00	0,00
	0,00	0,00	0,00	0,00	0,00	0,00	0,00	0,00	0,00	0,00	0,00

AGENZIA SPAZIALE ITALIANA
RENDICONTO FINANZIARIO GESTIONALE ESERCIZIO 2020

USCITE

Capitolo / Codice / Cod. Altern.	Gestione dei Residui 2020						Gestione di Cassa 2020				Totale dei Residui Passivi al Termine dell'Esercizio 2020 (8 + 14)
	Residui Passivi al I° Gennaio	Pagati	Rimasti da Pagare	Totale (13 + 14)	Variazioni In più (15 - 12)	Variazioni In meno (12 - 15)	Previsioni	Pagamenti (7 + 13)	Diff. rispetto alle Previsioni In Più (19 - 18)	Diff. rispetto alle Previsioni In Meno (18 - 19)	
1	12	13	14	15	16	17	18	19	20	21	22
7.01.01.02.	2.127.378,34	2.127.378,34		2.127.378,34			13.734.531,18	7.223.771,43		6.510.759,75	1.585.776,79
	2.127.378,34	**2.127.378,34**	**0,00**	**2.127.378,34**	**0,00**	**0,00**	**13.734.531,18**	**7.223.771,43**	**0,00**	**6.510.759,75**	**1.585.776,79**
7.01.02.01.	1.042.965,43	1.042.029,17	936,26	1.042.965,43			9.042.965,43	6.950.839,99		2.092.125,44	1.178.181,44
7.01.02.02.	400.516,68	326.848,69	2.452,40	329.301,09		71.215,59	2.750.516,68	2.079.598,10		670.918,58	375.992,02
7.01.02.99.	281.970,93	4.896,19	242.747,50	247.643,69		34.327,24	581.970,93	192.632,79		389.338,14	245.694,86
	1.725.453,04	**1.373.774,05**	**246.136,16**	**1.619.910,21**	**0,00**	**105.542,83**	**12.375.453,04**	**9.223.070,88**	**0,00**	**3.152.382,16**	**1.799.868,32**
7.01.03.01.	2.000,00	2.000,00		2.000,00			52.000,00	15.146,80		36.853,20	

USCITE

Capitolo / Codice / Cod. Altern.	Gestione dei Residui 2020						Gestione di Cassa 2020				Totale dei Residui Passivi al Termine dell'Esercizio 2020 (8 + 14)
	Residui Passivi al I° Gennaio	Pagati	Rimasti da Pagare	Totale (13 + 14)	Variazioni In più (15 - 12)	Variazioni In meno (12 - 15)	Previsioni	Pagamenti (7 + 13)	Diff. rispetto alle Previsioni In Più (19 - 18)	Diff. rispetto alle Previsioni In Meno (18 - 19)	
1	12	13	14	15	16	17	18	19	20	21	22
7.01.03.02.							10.000,00			10.000,00	
	2.000,00	**2.000,00**	**0,00**	**2.000,00**	**0,00**	**0,00**	**62.000,00**	**15.146,80**	**0,00**	**46.853,20**	**0,00**
7.01.99.01.											
7.01.99.03.	640.500,00	200.000,00	440.500,00	640.500,00			2.885.500,00	2.387.500,00		498.000,00	440.500,00
7.01.99.99.	3.595.503,29	1.776.288,66	1.241.064,74	3.017.353,40		578.149,89	5.261.135,01	1.983.797,39		3.277.337,62	1.384.251,76
	4.236.003,29	**1.976.288,66**	**1.681.564,74**	**3.657.853,40**	**0,00**	**578.149,89**	**8.146.635,01**	**4.371.297,39**	**0,00**	**3.775.337,62**	**1.824.751,76**
	8.090.834,67	**5.479.441,05**	**1.927.700,90**	**7.407.141,95**	**0,00**	**683.692,72**	**34.318.619,23**	**20.833.286,50**	**0,00**	**13.485.332,73**	**5.210.396,87**
7.02.03.02.							1.495.000,00			1.495.000,00	

AGENZIA SPAZIALE ITALIANA
RENDICONTO FINANZIARIO GESTIONALE ESERCIZIO 2020

USCITE

Capitolo / Codice / Cod. Altern.	Gestione dei Residui 2020						Gestione di Cassa 2020				Totale dei Residui Passivi al Termine dell'Esercizio 2020 (8 + 14)
	Residui Passivi al I° Gennaio	Pagati	Rimasti da Pagare	Totale (13 + 14)	Variazioni In più (15 - 12)	Variazioni In meno (12 - 15)	Previsioni	Pagamenti (7 + 13)	Diff. rispetto alle Previsioni In Più (19 - 18)	Diff. rispetto alle Previsioni In Meno (18 - 19)	
1	12	13	14	15	16	17	18	19	20	21	22
	0,00	**0,00**	**0,00**	**0,00**	**0,00**	**0,00**	**1.495.000,00**	**0,00**	**0,00**	**1.495.000,00**	**0,00**
7.02.04.02.	18.253,81		18.253,81	18.253,81			618.253,81	9.996,72		608.257,09	57.393,03
	18.253,81	**0,00**	**18.253,81**	**18.253,81**	**0,00**	**0,00**	**618.253,81**	**9.996,72**	**0,00**	**608.257,09**	**57.393,03**
7.02.99.99.	3.284.321,74	3.284.318,74	3,00	3.284.321,74			6.751.537,18	6.240.147,80		511.389,38	511.389,38
	3.284.321,74	**3.284.318,74**	**3,00**	**3.284.321,74**	**0,00**	**0,00**	**6.751.537,18**	**6.240.147,80**	**0,00**	**511.389,38**	**511.389,38**
	3.302.575,55	**3.284.318,74**	**18.256,81**	**3.302.575,55**	**0,00**	**0,00**	**8.864.790,99**	**6.250.144,52**	**0,00**	**2.614.646,47**	**568.782,41**
	11.393.410,22	**8.763.759,79**	**1.945.957,71**	**10.709.717,50**	**0,00**	**683.692,72**	**43.183.410,22**	**27.083.431,02**	**0,00**	**16.099.979,20**	**5.779.179,28**
	316.517.245,00	**171.895.245,88**	**140.687.735,09**	**312.582.980,97**	**0,00**	**3.934.264,03**	**1.396.053.450,82**	**962.409.884,52**	**0,00**	**433.643.566,30**	**290.949.483,87**

AGENZIA SPAZIALE ITALIANA
RENDICONTO FINANZIARIO GESTIONALE ESERCIZIO 2020

USCITE

Capitolo / Codice / Cod. Altern.	Gestione dei Residui 2020						Gestione di Cassa 2020				Totale dei Residui Passivi al Termine dell'Esercizio 2020 (8 + 14)
	Residui Passivi al I° Gennaio	Pagati	Rimasti da Pagare	Totale (13 + 14)	Variazioni In più (15 - 12)	Variazioni In meno (12 - 15)	Previsioni	Pagamenti (7 + 13)	Diff. rispetto alle Previsioni In Più (19 - 18)	Diff. rispetto alle Previsioni In Meno (18 - 19)	
1	12	13	14	15	16	17	18	19	20	21	22
	198.924.153,06	92.395.903,57	103.809.427,32	196.205.330,89	0,00	2.718.822,17	1.122.244.260,71	839.875.532,13	0,00	282.368.728,58	195.338.896,71
	106.147.093,47	70.735.582,52	34.879.761,81	105.615.344,33	0,00	531.749,14	230.533.191,64	95.450.921,37	0,00	135.082.270,27	89.778.819,63
	52.588,25	0,00	52.588,25	52.588,25	0,00	0,00	92.588,25	0,00	0,00	92.588,25	52.588,25
	0,00	0,00	0,00	0,00	0,00	0,00	0,00	0,00	0,00	0,00	0,00
	11.393.410,22	8.763.759,79	1.945.957,71	10.709.717,50	0,00	683.692,72	43.183.410,22	27.083.431,02	0,00	16.099.979,20	5.779.179,28
	316.517.245,00	**171.895.245,88**	**140.687.735,09**	**312.582.980,97**	**0,00**	**3.934.264,03**	**1.396.053.450,82**	**962.409.884,52**	**0,00**	**433.643.566,30**	**290.949.483,87**
	316.517.245,00	**171.895.245,88**	**140.687.735,09**	**312.582.980,97**	**0,00**	**3.934.264,03**	**1.396.053.450,82**	**962.409.884,52**	**0,00**	**433.643.566,30**	**290.949.483,87**
	316.517.245,00	**171.895.245,88**	**140.687.735,09**	**312.582.980,97**	**0,00**	**3.934.264,03**	**1.396.053.450,82**	**962.409.884,52**	**0,00**	**433.643.566,30**	**290.949.483,87**

AGENZIA SPAZIALE ITALIANA
Conto Economico 2020

Codice Conto	Descrizione	Anno 2020		Anno 2019	
		Parziali	Totali	Parziali	Totali
E1	**Componenti positivi della gestione**				
E1.1	**Proventi di natura tributaria, contributiva e perequativa**		***0,00***		***0,00***
E1.1.1	Proventi da tributi	0,00		0,00	
E1.1.2	Proventi per Contributi sociali	0,00		0,00	
E1.1.3	Proventi da Fondi perequativi	0,00		0,00	
E1.2	**Ricavi delle vendite e delle prestazioni e proventi da servizi pubblici**		***12.056.358,00***		***13.524.093,00***
E1.2.1	Ricavi dalla vendita di beni	0,00		0,00	
E1.2.2	Ricavi dalla vendita di servizi	12.056.358,00		13.524.093,00	
E1.2.3	Ricavi dall'erogazione di servizi universitari	0,00		0,00	
E1.2.4	Ricavi derivanti dalla gestione dei beni	0,00		0,00	
E1.3	**Proventi da trasferimenti e contributi**		***1.009.261.212,80***		***748.574.923,80***
E1.3.1	Trasferimenti correnti	1.009.261.212,80		748.574.923,80	
E1.3.2	Contributi agli investimenti	0,00		0,00	
E1.3.3	Quota annuale di contributi agli investimenti	0,00		0,00	
E1.4	**Altri ricavi e proventi diversi**		***460.925,03***		***567.505,23***
E1.4.1	Indennizzi di assicurazione	0,00		0,00	
E1.4.2	Proventi derivanti dall'attività di controllo e repressione delle irregolarità e degli illeciti	0,00		0,00	
E1.4.3	Proventi da rimborsi	11.915,44		53.645,31	
E1.4.9	Altri proventi	449.009,59		513.859,92	
E1.5	**Variazioni nelle rimanenze di prodotti in corso di lavorazione, semilavorati e finiti**		***0,00***		***0,00***
E1.5.1	Variazioni nelle rimanenze di prodotti in corso di lavorazione, semilavorati e finiti	0,00		0,00	
E1.6	**Variazioni dei lavori in corso su ordinazione**		***0,00***		***0,00***

AGENZIA SPAZIALE ITALIANA
Conto Economico 2020

Codice Conto	Descrizione	Anno 2020		Anno 2019	
		Parziali	Totali	Parziali	Totali
E1.6.1	Variazioni dei lavori in corso su ordinazione	0,00		0,00	
E1.7	**Incrementi di immobilizzazioni per lavori interni**		***0,00***		***0,00***
E1.7.1	Incrementi di immobilizzazioni per lavori interni	0,00		0,00	
Totale	**Componenti positivi della gestione**		**1.021.778.495,83**		**762.666.522,03**
E2	**Componenti negativi della gestione**				
E2.1	**Costi della produzione**		***151.186.794,40***		***131.428.185,07***
E2.1.1	Acquisto di materie prime e/o beni di consumo	305.303,86		223.842,34	
E2.1.2	Prestazioni di servizi	121.242.190,26		100.965.600,32	
E2.1.3	Utilizzo di beni terzi	723.207,78		577.707,09	
E2.1.4	Personale	25.745.286,60		25.139.061,68	
E2.1.9	Oneri diversi della gestione	3.170.805,90		4.521.973,64	
E2.2	**Ammortamenti e svalutazioni**		***73.343.025,27***		***76.027.374,46***
E2.2.1	Ammortamento di immobilizzazioni materiali	73.236.028,85		75.952.111,21	
E2.2.2	Ammortamento di immobilizzazioni immateriali	106.996,42		75.263,25	
E2.2.3	Svalutazioni di immobilizzazioni materiali	0,00		0,00	
E2.2.4	Svalutazioni di immobilizzazioni immateriali	0,00		0,00	
E2.2.5	Svalutazioni di crediti compresi nell'attivo circolante	0,00		0,00	
E2.3	**Costi per trasferimenti e contributi**		***686.173.047,18***		***504.670.054,29***
E2.3.1	Trasferimenti correnti	686.173.047,18		504.670.054,29	
E2.3.2	Contributi agli investimenti	0,00		0,00	
E2.4	**Accantonamenti**		***612.438,00***		***0,00***
E2.4.1	Accantonamento a fondo svalutazione crediti	0,00		0,00	
E2.4.2	Accantonamento a fondo rischi	0,00		0,00	
E2.4.3	Altri accantonamenti	612.438,00		0,00	
E2.5	**Variazioni nelle rimanenze di materie prime e/o beni di consumo**		***0,00***		***0,00***
E2.5.1	Variazioni nelle rimanenze di materie prime e/o beni di consumo	0,00		0,00	

AGENZIA SPAZIALE ITALIANA
Conto Economico 2020

Codice Conto	Descrizione	Anno 2020		Anno 2019	
		Parziali	Totali	Parziali	Totali
Totale	**Componenti negativi della gestione**		**911.315.304,85**		**712.125.613,82**
Differenza tra valore e costi della produzione			**110.463.190,98**		**50.540.908,21**
E3	**Proventi e oneri finanziari**				
E3.1	**Oneri finanziari**		***106.371,22***		***235.200,00***
E3.1.1	Interessi	106.371,22		235.200,00	
E3.1.2	Altri oneri finanziari	0,00		0,00	
E3.2	**Proventi finanziari**		***2.000.000,00***		***1.430.000,00***
E3.2.1	Proventi da titoli obbligazionari	0,00		0,00	
E3.2.2	Proventi da finanziamenti specifici	0,00		0,00	
E3.2.3	Altri proventi finanziari	2.000.000,00		1.430.000,00	
Totale	**Proventi e oneri finanziari**		**1.893.628,78**		**1.194.800,00**
E4	**Rettifiche di valore di attività finanziarie**				
E4.1	**Rivalutazioni**		***0,00***		***0,00***
E4.1.1	Rivalutazioni di partecipazioni	0,00		0,00	
E4.1.2	Rivalutazioni di immobilizzazioni finanziarie che non costituiscono partecipazioni	0,00		0,00	
E4.1.3	Rivalutazioni di titoli iscritti nell'attivo circolante che non costituiscono partecipazioni	0,00		0,00	
E4.2	**Svalutazioni**		***0,00***		***0,00***
E4.2.1	Svalutazioni di partecipazioni	0,00		0,00	
E4.2.2	Svalutazioni di immobilizzazioni finanziarie che non costituiscono partecipazioni	0,00		0,00	
E4.2.3	Svalutazioni di titoli iscritti nell'attivo circolante che non costituiscono partecipazioni	0,00		0,00	
Totale	**Rettifiche di valore di attività finanziarie**		**0,00**		**0,00**
E5	**Proventi e oneri straordinari**				

AGENZIA SPAZIALE ITALIANA
Conto Economico 2020

Codice Conto	Descrizione	Anno 2020		Anno 2019	
		Parziali	Totali	Parziali	Totali
E5.1	**Oneri straordinari**		***5.743.660,20***		***400.571,69***
E5.1.1	Sopravvenienze passive	5.743.660,19		400.571,69	
E5.1.2	Insussistenze dell'attivo	0,01		0,00	
E5.1.3	Trasferimenti in conto capitale	0,00		0,00	
E5.1.4	Minusvalenze	0,00		0,00	
E5.1.9	Altri oneri straordinari	0,00		0,00	
E5.2	**Proventi straordinari**		***4.992.364,32***		***729.043,36***
E5.2.1	Trasferimenti in conto capitale	0,00		0,00	
E5.2.2	Insussistenze del passivo	0,00		219.993,04	
E5.2.3	Sopravvenienze attive	4.992.364,32		509.050,32	
E5.2.4	Plusvalenze	0,00		0,00	
E5.2.9	Altri proventi straordinari	0,00		0,00	
Totale	**Proventi e oneri straordinari**		**-751.295,88**		**328.471,67**
Avanzo Economico			**111.605.523,88**		**52.064.179,88**
Disavanzo Economico					
Pareggio Economico					

AGENZIA SPAZIALE ITALIANA
Stato Patrimoniale 2020

ATTIVITA'	2020	2019	PASSIVITA'	2020	2019
P1) Attivo			P2) Passivo		
P1.1) Crediti verso soci e partecipanti			P2.1) Patrimonio netto		
P1.1.1) Crediti verso i soci per versamenti ancora dovuti			P2.1.1) Capitale		
P1.1.1.01) Crediti verso i soci per versamenti ancora dovuti			P2.1.1.01) Capitale sociale		
TOTALE Crediti verso i soci per versamenti ancora dovuti	0,00	0,00	TOTALE Capitale sociale	0,00	0,00
TOTALE Crediti verso i soci per versamenti ancora dovuti	0,00	0,00	P2.1.1.02) Fondo di dotazione		
P1.1.2) Crediti verso Amministrazioni per versamenti di fondo di dotazione ancora dovuto			TOTALE Fondo di dotazione	0,00	0,00
P1.1.2.01) Crediti verso Amministrazioni per versamenti di fondo di dotazione ancora dovuto			TOTALE Capitale	0,00	0,00
TOTALE Crediti verso Amministrazioni per versamenti di fondo di dotazione ancora dovuto	0,00	0,00	P2.1.2) Riserve		
TOTALE Crediti verso Amministrazioni per versamenti di fondo di dotazione ancora dovuto	0,00	0,00	P2.1.2.01) Riserve da utili		
TOTALE Crediti verso soci e partecipanti	0,00	0,00	P2.1.2.01.03) Avanzi (disavanzo) portati a nuovo		
P1.2) Immobilizzazioni			TOTALE Avanzi (disavanzo) portati a nuovo	679.032.869,09	626.968.689,21
P1.2.1) Immobilizzazioni immateriali			TOTALE Riserve da utili	679.032.869,09	626.968.689,21
P1.2.1.01) Costi di impianto e di ampliamento			P2.1.2.02) Riserve da capitale		
TOTALE Costi di impianto e di ampliamento	0,00	0,00	TOTALE Riserve da capitale	0,00	0,00
P1.2.1.02) Costi di ricerca, sviluppo e pubblicità			P2.1.2.03) Riserve da permessi di costruire		
TOTALE Costi di ricerca, sviluppo e pubblicità	0,00	0,00	TOTALE Riserve da permessi di costruire	0,00	0,00

AGENZIA SPAZIALE ITALIANA
Stato Patrimoniale 2020

ATTIVITA'	2020	2019	PASSIVITA'	2020	2019
P1.2.1.03) Diritti di brevetto, utilizzazione di opere dell'ingegno e software			P2.1.2.04) Altre riserve distintamente indicate		
P1.2.1.03.05) Sviluppo software e manutenzione evolutiva			TOTALE Altre riserve distintamente indicate	0,00	0,00
TOTALE Sviluppo software e manutenzione evolutiva	258.220,46	209.914,32	TOTALE Riserve	679.032.869,09	626.968.689,21
TOTALE Diritti di brevetto, utilizzazione di opere dell'ingegno e software	258.220,46	209.914,32	P2.1.3) Altri conferimenti di capitale		
P1.2.1.04) Concessioni, licenze, marchi e diritti simili			P2.1.3.01) Lasciti e donazioni vincolati		
P1.2.1.04.01) Concessioni, licenze, marchi e diritti simili			TOTALE Lasciti e donazioni vincolati	0,00	0,00
TOTALE Concessioni, licenze, marchi e diritti simili	143.342,12	108.247,74	P2.1.3.02) Lasciti e donazioni non vincolati		
TOTALE Concessioni, licenze, marchi e diritti simili	143.342,12	108.247,74	TOTALE Lasciti e donazioni non vincolati	0,00	0,00
P1.2.1.05) Avviamento			P2.1.3.03) Beni patrimoniali acquisiti per devoluzione		
TOTALE Avviamento	0,00	0,00	TOTALE Beni patrimoniali acquisiti per devoluzione	0,00	0,00
P1.2.1.06) Immobilizzazioni immateriali in corso e acconti			P2.1.3.04) Conferimenti di capitale da pubbliche amministrazioni		
TOTALE Immobilizzazioni immateriali in corso e acconti	0,00	0,00	TOTALE Conferimenti di capitale da pubbliche amministrazioni	0,00	0,00
P1.2.1.07) Manutenzione straordinaria su beni di terzi			P2.1.3.05) Altri conferimenti di capitale a enti pubblici n.a.c.		
P1.2.1.07.) Manutenzione straordinaria su beni di terzi			TOTALE Altri conferimenti di capitale a enti pubblici n.a.c.	0,00	0,00
P1.2.1.07.01.) Manutenzione straordinaria su beni di terzi			TOTALE Altri conferimenti di capitale	0,00	0,00
P1.2.1.07.01..01.) Manutenzione straordinaria su beni di terzi			P2.1.4) Risultato economico dell'esercizio		
P1.2.1.07.01..01..999) Manutenzione straordinaria su altri beni di terzi	0,00	0,00	P2.1.4.01) Risultato economico dell'esercizio		

AGENZIA SPAZIALE ITALIANA
Stato Patrimoniale 2020

ATTIVITA'	2020	2019	PASSIVITA'	2020	2019
TOTALE Manutenzione straordinaria su beni di terzi	0,00	0,00	TOTALE Risultato economico dell'esercizio	111.605.523,88	52.064.179,88
TOTALE Manutenzione straordinaria su beni di terzi	0,00	0,00	TOTALE Risultato economico dell'esercizio	111.605.523,88	52.064.179,88
TOTALE Manutenzione straordinaria su beni di terzi	0,00	0,00	TOTALE Patrimonio netto	790.638.392,97	679.032.869,09
TOTALE Manutenzione straordinaria su beni di terzi	0,00	0,00	P2.2) Fondi per rischi e oneri e altri fondi		
P1.2.1.99) Altre immobilizzazioni immateriali			P2.2.1) Fondi per trattamento di quiescenza		
TOTALE Altre immobilizzazioni immateriali	0,00	0,00	P2.2.1.01) Fondi per trattamento di quiescenza		
TOTALE Immobilizzazioni immateriali	401.562,58	318.162,06	TOTALE Fondi per trattamento di quiescenza	0,00	0,00
P1.2.2) Immobilizzazioni materiali			TOTALE Fondi per trattamento di quiescenza	0,00	0,00
P1.2.2.01) Beni demaniali			P2.2.2) Fondi per imposte		
TOTALE Beni demaniali	0,00	0,00	P2.2.2.01) Fondi per imposte		
P1.2.2.02) Immobilizzazioni materiali non demaniali			TOTALE Fondi per imposte	916.711,00	916.711,00
P1.2.2.02.01) Mezzi di trasporto ad uso civile, di sicurezza e ordine pubblico			TOTALE Fondi per imposte	916.711,00	916.711,00
TOTALE Mezzi di trasporto ad uso civile, di sicurezza e ordine pubblico	0,00	0,00	P2.2.3) Fondo ammortamento		
P1.2.2.02.02) Mezzi di trasporto ad uso militare			P2.2.3.01) Fondo ammortamento di immobilizzazioni materiali		
TOTALE Mezzi di trasporto ad uso militare	0,00	0,00	TOTALE Fondo ammortamento di immobilizzazioni materiali	0,00	0,00
P1.2.2.02.03) Mobili e arredi			P2.2.3.02) Fondo ammortamento di immobilizzazioni immateriali		
TOTALE Mobili e arredi	217.558,67	324.132,97	TOTALE Fondo ammortamento di immobilizzazioni immateriali	0,00	0,00

AGENZIA SPAZIALE ITALIANA
Stato Patrimoniale 2020

ATTIVITA'	2020	2019	PASSIVITA'	2020	2019
P1.2.2.02.04) Impianti e macchinari			TOTALE Fondo ammortamento	0,00	0,00
TOTALE Impianti e macchinari	395.802,04	397.257,23	P2.2.4) Fondo per svalutazione crediti		
P1.2.2.02.05) Attrezzature			P2.2.4.01) Fondo svalutazione crediti		
TOTALE Attrezzature	521.641.590,64	502.476.065,28	TOTALE Fondo svalutazione crediti	0,00	0,00
P1.2.2.02.06) Macchine per ufficio			TOTALE Fondo per svalutazione crediti	0,00	0,00
TOTALE Macchine per ufficio	2.863,64	6.441,26	P2.2.9) Altri fondi		
P1.2.2.02.07) Hardware			P2.2.9.01) Fondo rinnovi contrattuali		
TOTALE Hardware	429.559,52	489.226,79	TOTALE Fondo rinnovi contrattuali	1.752.117,37	743.575,19
P1.2.2.02.08) Armi			P2.2.9.02) Fondo ammortamento titoli		
TOTALE Armi	0,00	0,00	TOTALE Fondo ammortamento titoli	0,00	0,00
P1.2.2.02.09) Beni immobili			P2.2.9.99) Altri fondi		
TOTALE Beni immobili	68.069.526,30	67.545.947,21	TOTALE Altri fondi	0,00	0,00
P1.2.2.02.10) Beni immobili di valore culturale, storico ed artistico			TOTALE Altri fondi	1.752.117,37	743.575,19
TOTALE Beni immobili di valore culturale, storico ed artistico	0,00	0,00	TOTALE Fondi per rischi e oneri e altri fondi	2.668.828,37	1.660.286,19
P1.2.2.02.11) Oggetti di valore			P2.3) Fondo per trattamento fine rapporto		
TOTALE Oggetti di valore	0,00	0,00	P2.3.1) Fondo per trattamento fine rapporto		
P1.2.2.02.12) Altri beni materiali			P2.3.1.01) Fondo per trattamento fine rapporto		
TOTALE Altri beni materiali	346.943,38	346.730,38	TOTALE Fondo per trattamento fine rapporto	20.887.312,83	20.402.581,70

AGENZIA SPAZIALE ITALIANA
Stato Patrimoniale 2020

ATTIVITA'	2020	2019	PASSIVITA'	2020	2019
P1.2.2.02.13) Terreni			TOTALE Fondo per trattamento fine rapporto	20.887.312,83	20.402.581,70
TOTALE Terreni	1.346.710,11	1.377.553,25	TOTALE Fondo per trattamento fine rapporto	20.887.312,83	20.402.581,70
TOTALE Immobilizzazioni materiali non demaniali	592.450.554,30	572.963.354,37	P2.4) Debiti		
P1.2.2.03) Patrimonio naturale non prodotto			P2.4.1) Debiti da finanziamento		
P1.2.2.03.01) Demanio marittimo			P2.4.1.01) Prestiti obbligazionari		
TOTALE Demanio marittimo	0,00	0,00	TOTALE Prestiti obbligazionari	0,00	0,00
TOTALE Patrimonio naturale non prodotto	0,00	0,00	P2.4.1.02) Debiti verso banche e istituto tesoriere		
P1.2.2.04) Immobilizzazioni materiali in corso			TOTALE Debiti verso banche e istituto tesoriere	0,00	0,00
TOTALE Immobilizzazioni materiali in corso	0,00	0,00	P2.4.1.03) Debiti verso Amministrazioni pubbliche		
P1.2.2.05) Immobilizzazioni materiali acquistite mediante leasing finanziario			TOTALE Debiti verso Amministrazioni pubbliche	0,00	0,00
TOTALE Immobilizzazioni materiali acquistite mediante leasing finanziario	0,00	0,00	P2.4.1.04) Debiti verso altri finanziatori		
TOTALE Immobilizzazioni materiali	592.450.554,30	572.963.354,37	TOTALE Debiti verso altri finanziatori	48.000.000,00	48.000.000,00
P1.2.3) Immobilizzazioni finanziarie			TOTALE Debiti da finanziamento	48.000.000,00	48.000.000,00
P1.2.3.01) Partecipazioni			P2.4.2) Debiti verso fornitori		
P1.2.3.01.01) Partecipazioni in imprese controllate incluse nelle Amministrazioni Centrali			P2.4.2.01) Debiti verso fornitori		
TOTALE Partecipazioni in imprese controllate incluse nelle Amministrazioni Centrali	3.091.440,86	3.091.440,86	TOTALE Debiti verso fornitori	4.859.050,59	8.332.439,00
P1.2.3.01.08) Partecipazioni in imprese partecipate non incluse in Amministrazioni pubbliche			TOTALE Debiti verso fornitori	4.859.050,59	8.332.439,00
TOTALE Partecipazioni in imprese partecipate non incluse in Amministrazioni pubbliche	59.000,00	59.000,00	P2.4.3) Debiti per trasferimenti e contributi		

AGENZIA SPAZIALE ITALIANA
Stato Patrimoniale 2020

ATTIVITA'	2020	2019	PASSIVITA'	2020	2019
TOTALE Partecipazioni	3.150.440,86	3.150.440,86	P2.4.3.01) Debiti per altri trasferimenti ad Amministrazioni pubbliche		
P1.2.3.02) Crediti			TOTALE Debiti per altri trasferimenti ad Amministrazioni pubbliche	46.031,56	46.031,56
TOTALE Crediti	0,00	0,00	P2.4.3.02) Debiti per trasferimenti correnti		
P1.2.3.03) Altri titoli			TOTALE Debiti per trasferimenti correnti	95.873,87	30.877,57
TOTALE Altri titoli	0,00	0,00	P2.4.3.03) Debiti per trasferimenti per conto terzi		
TOTALE Immobilizzazioni finanziarie	3.150.440,86	3.150.440,86	TOTALE Debiti per trasferimenti per conto terzi	0,00	0,00
TOTALE Immobilizzazioni	596.002.557,74	576.431.957,29	P2.4.3.04) Debiti per contributi agli investimenti		
P1.3) Attivo circolante			TOTALE Debiti per contributi agli investimenti	0,00	0,00
P1.3.1) Rimanenze			P2.4.3.05) Debiti per trasferimenti in conto capitale		
P1.3.1.01) Rimanenze di materie prime, sussidiarie e di consumo			TOTALE Debiti per trasferimenti in conto capitale	0,00	0,00
TOTALE Rimanenze di materie prime, sussidiarie e di consumo	0,00	0,00	TOTALE Debiti per trasferimenti e contributi	141.905,43	76.909,13
P1.3.1.02) Rimanenze di semilavorati			P2.4.4) Acconti ricevuti		
TOTALE Rimanenze di semilavorati	0,00	0,00	P2.4.4.01) Acconti ricevuti		
P1.3.1.03) Lavori in corso su ordinazione			TOTALE Acconti ricevuti	0,00	0,00
TOTALE Lavori in corso su ordinazione	0,00	0,00	TOTALE Acconti ricevuti	0,00	0,00
P1.3.1.04) Rimanenze di prodotti finiti			P2.4.5) Debiti tributari		
TOTALE Rimanenze di prodotti finiti	0,00	0,00	P2.4.5.01) Debiti per imposte di natura corrente a carico dell'ente		

AGENZIA SPAZIALE ITALIANA
Stato Patrimoniale 2020

ATTIVITA'	2020	2019	PASSIVITA'	2020	2019
P1.3.1.05) Acconti			TOTALE Debiti per imposte di natura corrente a carico dell'ente	315.625,04	278.765,09
TOTALE Acconti	0,00	0,00	P2.4.5.02) Debiti per imposte in conto capitale		
TOTALE Rimanenze	0,00	0,00	TOTALE Debiti per imposte in conto capitale	0,00	0,00
P1.3.2) Crediti			P2.4.5.03) Debiti per rimborso di imposte		
P1.3.2.01) Crediti di natura tributaria, contributiva e perequativa			TOTALE Debiti per rimborso di imposte	0,00	0,00
TOTALE Crediti di natura tributaria, contributiva e perequativa	0,00	0,00	P2.4.5.04) Debiti per imposte riscosse per conto terzi		
P1.3.2.02) Crediti verso clienti e utenti			TOTALE Debiti per imposte riscosse per conto terz	0,00	0,00
P1.3.2.02.01) Crediti da proventi della vendita di beni e servizi			P2.4.5.05) Debiti tributari a titolo di sostituto di imposta		
P1.3.2.02.01.02) Crediti derivanti dalla vendita di servizi			TOTALE Debiti tributari a titolo di sostituto di imposta	2.763.958,23	3.172.343,77
TOTALE Crediti derivanti dalla vendita di serviz	6.450,00	1.985.200,00	P2.4.5.06) Debiti IVA		
TOTALE Crediti da proventi della vendita di beni e servizi	6.450,00	1.985.200,00	TOTALE Debiti IVA	0,00	0,00
TOTALE Crediti verso clienti e utenti	6.450,00	1.985.200,00	TOTALE Debiti tributari	3.079.583,27	3.451.108,86
P1.3.2.03) Crediti per trasferimenti correnti			P2.4.6) Debiti previdenziali e assistenziali		
P1.3.2.03.03) Crediti per trasferimenti correnti da altre imprese partecipate			P2.4.6.01) Contributi		
P1.3.2.03.03.01) Crediti per trasferimenti correnti da altre imprese partecipate			TOTALE Contributi	865.389,53	814.356,77
TOTALE Crediti per trasferimenti correnti da altre imprese partecipate	0,00	0,00	P2.4.6.02) Ritenute		
TOTALE Crediti per trasferimenti correnti da altre imprese partecipate	0,00	0,00	TOTALE Ritenute	375.992,02	400.516,68

AGENZIA SPAZIALE ITALIANA
Stato Patrimoniale 2020

ATTIVITA'	2020	2019	PASSIVITA'	2020	2019
TOTALE Crediti per trasferimenti correnti	61.800.000,00	17.214.303,02	TOTALE Debiti previdenziali e assistenziali	1.241.381,55	1.214.873,45
P1.3.2.04) Crediti per contributi agli investimenti			P2.4.7) Altri debiti		
TOTALE Crediti per contributi agli investimenti	0,00	0,00	P2.4.7.01) Debiti verso il personale dipendente		
P1.3.2.05) Crediti per altri trasferimenti in conto capitale			TOTALE Debiti verso il personale dipendente	36.890,27	174.077,61
TOTALE Crediti per altri trasferimenti in conto capitale	0,00	0,00	P2.4.7.02) Debiti verso organi istituzionali dell'ente		
P1.3.2.06) Crediti per trasferimenti per conto terzi			TOTALE Debiti verso organi istituzionali dell'ente	0,00	0,00
TOTALE Crediti per trasferimenti per conto terzi	0,00	0,00	P2.4.7.03) Debiti verso creditori diversi		
P1.3.2.07) Crediti per proventi di attività finanziarie			TOTALE Debiti verso creditori diversi	32.954,23	26.839,58
TOTALE Crediti per proventi di attività finanziarie	0,00	0,00	P2.4.7.04) Altri debiti diversi		
P1.3.2.08) Altri crediti			TOTALE Altri debiti diversi	9.097.588,85	15.856.806,27
P1.3.2.08.01) Crediti verso l'erario			TOTALE Altri debiti	9.167.433,35	16.057.723,46
TOTALE Crediti verso l'erario	0,00	0,00	P2.4.8) Fatture da ricevere		
P1.3.2.08.02) Altri crediti da assoggettazione tributaria passiva			P2.4.8.01) Fatture da ricevere		
TOTALE Altri crediti da assoggettazione tributaria passiva	0,00	0,00	TOTALE Fatture da ricevere	0,00	0,00
P1.3.2.08.03) Imposte anticipate			TOTALE Fatture da ricevere	0,00	0,00
TOTALE Imposte anticipate	0,00	0,00	TOTALE Debiti	66.489.354,19	77.133.053,90
P1.3.2.08.04) Crediti verso altri soggetti			P2.5) Ratei e risconti e contributi agli investimenti		
TOTALE Crediti verso altri soggetti	7.655.348,60	18.161.896,81	P2.5.1) Ratei passivi		

AGENZIA SPAZIALE ITALIANA
Stato Patrimoniale 2020

ATTIVITA'	2020	2019	PASSIVITA'	2020	2019
P1.3.2.08.05) Crediti per attività svolta per terzi			P2.5.1.01) Ratei di debito su costi del personale		
TOTALE Crediti per attività svolta per terzi	0,00	0,00	TOTALE Ratei di debito su costi del personale	0,00	0,00
P1.3.2.08.06) Crediti per anticipazioni sanità da tesoreria statale			P2.5.1.02) Ratei di debito su acquisti di servizi ed utilizzo di beni di terzi		
TOTALE Crediti per anticipazioni sanità da tesoreria statale	0,00	0,00	TOTALE Ratei di debito su acquisti di servizi ed utilizzo di beni di terzi	0,00	0,00
P1.3.2.08.07) Crediti della gestione sanitaria verso la gestione ordinaria della Regione			P2.5.1.03) Ratei di debito su altri costi		
TOTALE Crediti della gestione sanitaria verso la gestione ordinaria della Regione	0,00	0,00	TOTALE Ratei di debito su altri costi	0,00	0,00
TOTALE Altri crediti	7.655.348,60	18.161.896,81	TOTALE Ratei passivi	0,00	0,00
P1.3.2.09) Fatture da emettere			P2.5.2) Risconti passivi		
TOTALE Fatture da emettere	0,00	0,00	P2.5.2.01) Concessioni pluriennali		
TOTALE Crediti	69.461.798,60	37.361.399,83	TOTALE Concessioni pluriennali	0,00	0,00
P1.3.3) Attività finanziarie che non costituiscono immobilizzazioni			P2.5.2.02) Risconti per progetti in corso		
P1.3.3.01) Partecipazioni			TOTALE Risconti per progetti in corso	0,00	0,00
TOTALE Partecipazioni	0,00	0,00	P2.5.2.09) Altri risconti passivi		
P1.3.3.02) Altri titoli			P2.5.2.09.01) Altri risconti passivi		
TOTALE Altri titoli	0,00	0,00	TOTALE Altri risconti passivi	706.247.166,69	549.932.947,46
TOTALE Attività finanziarie che non costituiscono immobilizzazioni	0,00	0,00	TOTALE Altri risconti passivi	706.247.166,69	549.932.947,46
P1.3.4) Disponibilità liquide			TOTALE Risconti passivi	706.247.166,69	549.932.947,46

AGENZIA SPAZIALE ITALIANA
Stato Patrimoniale 2020

ATTIVITA'	2020	2019	PASSIVITA'	2020	2019
P1.3.4.01) Conto di tesoreria			P2.5.3) Contributi agli investimenti		
TOTALE Conto di tesoreria	0,00	0,00	P2.5.3.01) Contributi agli investimenti		
P1.3.4.02) Altri depositi bancari e postali			TOTALE Contributi agli investimenti	0,00	0,00
P1.3.4.02.01) Depositi bancari			TOTALE Contributi agli investimenti	0,00	0,00
TOTALE Depositi bancari	921.466.698,71	714.368.381,22	TOTALE Ratei e risconti e contributi agli investimenti	706.247.166,69	549.932.947,46
TOTALE Altri depositi bancari e postali	921.466.698,71	714.368.381,22	TOTALE Passivo	1.586.931.055,05	1.328.161.738,34
P1.3.4.03) Assegni					
TOTALE Assegni	0,00	0,00			
P1.3.4.04) Denaro e valori in cassa					
TOTALE Denaro e valori in cassa	0,00	0,00			
TOTALE Disponibilità liquide	921.466.698,71	714.368.381,22			
TOTALE Attivo circolante	990.928.497,31	751.729.781,05			
P1.4) Ratei e risconti					
P1.4.1) Ratei attivi					
P1.4.1.01) Ratei attivi					
TOTALE Ratei attivi	0,00	0,00			
TOTALE Ratei attivi	0,00	0,00			
P1.4.2) Risconti attivi					

AGENZIA SPAZIALE ITALIANA
Stato Patrimoniale 2020

ATTIVITA'	2020	2019	PASSIVITA'	2020	2019
P1.4.2.01) Risconti attivi					
TOTALE Risconti attivi	0,00	0,00			
TOTALE Risconti attivi	0,00	0,00			
TOTALE Ratei e risconti	0,00	0,00			
TOTALE Attivo	1.586.931.055,05	1.328.161.738,34			
Totale Attivo	1.586.931.055,05	1.328.161.738,34	**Totale Passivo**	1.586.931.055,05	1.328.161.738,34

CONTI D'ORDINE					
Attivo	2020	2019	Passivo	2020	2019

NOTA INTEGRATIVA ANNO 2020

	UNITA' / NOME	FIRMA	DATA
PREPARATO	*UCF – Dott. Claudio Vescovo* *Responsabile Unità Amministrazione Contabilità e Bilancio* *UCF – Dr.ssa Francesca Campanale* *Responsabile Ufficio Bilancio* *UCF - Dr.ssa Vittoria Iacovella*	[redacted]	
VERIFICATO	*DAF - Dott. Fabrizio Tosone a.i.* *Direzione Amministrazione e Finanza*		
APPROVATO	*Il Direttore Generale* *Dott. Fabrizio Tosone*		
AUTORIZZATO	*Il Presidente* *Ing. Giorgio Saccoccia*		

Data	Sezione del documento / Motivo della revisione	Revisione

DISTRIBUZIONE DEL DOCUMENTO:
Consiglio di Amministrazione

NOTA INTEGRATIVA ANNO 2020

1 La contabilità economico/patrimoniale – Premesse 3
1.1 La contabilità economico/patrimoniale - Il Conto Economico. 5
1.2 La contabilità economico/patrimoniale - Lo Stato patrimoniale. 8
1.3 Elenco dei conteziosi in essere alla data di chiusura dell'esercizio 2020 16
1.4 Fatti di rilievo verificatisi dopo la chiusura dell'esercizio 2020 17

NOTA INTEGRATIVA ANNO 2020

1 La contabilità economico/patrimoniale – Premesse

Ai sensi dell'articolo 34 del Regolamento di Amministrazione Finanza e Contabilità dell'ASI il rendiconto generale 2020 è costituto, da:

- il conto di bilancio;
- il conto economico;
- lo stato patrimoniale;
- la nota integrativa.

La nota integrativa, prevista dall'art. 39 del Regolamento di Amministrazione Finanza e Contabilità si articola nelle seguenti cinque parti:

a) criteri di valutazione utilizzati nella redazione del rendiconto generale;
b) analisi delle voci del conto del bilancio;
c) analisi delle voci dellò stato patrimoniale;
d) analisi delle voci del conto economico;
e) altre notizie integrative.

Per i primi due punti si rimanda alla Relazione sulla gestione 2020. Con riferimento, invece, ai punti c) e d) si rappresenta quanto di seguito riportato.
La liquidazione costituisce la fase in cui si movimentano le voci dello stato patrimoniale e del conto economico, poiché è disposta sulla base della documentazione necessaria a comprovare il diritto del creditore, a seguito del riscontro operato sulla regolarità della fornitura o della prestazione e sulla rispondenza della stessa ai requisiti quantitativi e qualitativi, ai termini e alle condizioni pattuite. Pertanto i costi/ricavi coincidono con gli impegni/accertamenti di competenza e i residui passivi/attivi, liquidati nell'anno di riferimento. I debiti/crediti coincidono con i residui passivi/attivi liquidati nel corso degli anni e che risultano ancora da emettere.
Tale impostazione è in linea con il Manuale dei principi e regole contabili del sistema unico di contabilità economica delle pubbliche amministrazioni (Decreto del Ministero dell'Economia e delle Finanze del 7 maggio 2008), che all'articolo 2 comma 1 "La contabilità economica e la contabilità finanziaria: le diverse esigenze informative" stabilisce che la liquidazione è il momento in cui l'amministrazione accerta il debitore e l'importo da corrispondere, ma solo al momento del ricevimento e accettazione della fattura del fornitore o dell'emissione del cedolino dello stipendio, nasce il debito. La contabilità finanziaria ha infatti lo scopo fondamentale di regolare giuridicamente i rapporti finanziari tra le amministrazioni e i terzi, al fine di garantire il rispetto della legalità attraverso un'autorizzazione formale a spendere. La contabilità economica, invece adotta il principio della competenza economica, che prende a riferimento il costo, vale a dire il valore delle risorse umane e strumentali – beni e servizi – effettivamente utilizzate, anziché la spesa, che rappresenta l'esborso monetario legato alla loro acquisizione. In relazione al momento in cui un costo deve considerarsi sostenuto, questo coincide con quello in cui è divenuta certa la sua esistenza ed è determinabile in modo obiettivo il suo ammontare. Il

principio della competenza, infatti, si basa sulla certezza giuridica o sulla determinabilità degli importi; un corrispettivo è un costo solo nell'esercizio in cui almeno uno di questi elementi obiettivi assume rilevanza. Non esiste una correlazione univoca fra le fasi della spesa e il momento in cui si manifesta il costo, in quanto questo dipende dal momento in cui il bene o il servizio acquisito viene impiegato nel processo produttivo, indipendentemente dalla successione degli atti amministrativi di gestione della spesa e dalla erogazione effettiva del pagamento al fornitore. Di norma, comunque, l'impegno precede il costo e il pagamento lo segue (a meno dei pagamenti anticipati rispetto alla fornitura di beni o servizi, che nella Pubblica Amministrazione si verificano solo in casi eccezionali); per convenzione il punto di contatto è peranto fissato all'atto della liquidazione.

Per quanto concerne il patrimonio dell'ASI, nel corso del 2020, si è proceduto all'aggiornamento dell'inventario con tutte le acquisizioni effettuate nel corso dello stesso anno. Inoltre con Decreto del Direttore Generale del 2020 le attribuzioni del Consegnatario sono confluite nell'Unità Contabilità e Finanza sotto la responsabilità del Dr. Ferdinando Giammarini che ha sostituito il Dr. Aldo Lucisano in precedenza incaricato di tale ruolo.
Per particolari categorie, quali i satelliti e le apparecchiature in costruzione, l'aggiornamento è stato rilevato in relazione agli stati di avanzamento lavori realizzati nel corso del 2020.
Con decreto del Direttore Generale dell'ASI n. 703 del 10 novembre 2020 è stato disposto il discarico della fresa BSC002607 "Grazioli S80" sita presso il BSC di Malindi - n. inventario ASI 7966, risultato completamente ammortizzato.

Le aliquote annuali di ammortamento adottate dall'Ente, sotto riportate, sono quelle della circolare 18 luglio 2001, n. 29 del Ministero dell'Economia e delle Finanze in materia di "Sistema Unico di contabilità analitica per centri di costo delle pubbliche amministrazioni":

o	Macchinari per ufficio	20%;
o	Mobili e arredi per ufficio	10%;
o	Impianti	5%;
o	Hardware	25%

Per gli altri beni ammortizzati le aliquote sono state determinate in base alla natura dei beni e alla loro vita attesa.
Per i satelliti, le aliquote di ammortamento sono state a suo tempo fissate in relazione alla tipologia (scientifici o per telecomunicazioni) e quindi in base alla durata attesa degli stessi, peraltro verificata con i Responsabili tecnici di Programma/Progetto competenti in materia.
Di seguito sono indicate le percentuali di ammortamento previste per la categoria "satelliti":

Satelliti scientifici	25 %
Satelliti di Telecomunicazione	14%
Segmento di Terra	14%

Le quote di ammortamento calcolate, rispondono comunque al dettato dell'art. 2426 del Codice Civile: *il costo delle immobilizzazioni, materiali e immateriali, la cui utilizzazione è limitata nel tempo*

deve essere sistematicamente ammortizzato in ogni esercizio in relazione con la loro residua possibilità di utilizzazione.
Inoltre, in ottemperanza al disposto dell'art. 51 del vigente Regolamento di Amministrazione, Finanza e Contabilità dell'ASI, il costo dei beni ad utilizzo pluriennale è ammortizzato in quote costanti.
A decorrere dall'eserczio 2018 è stata adottata la categoria inventariale "Marchi" a cui è stata associata un'aliquota di ammortamento pari al 5%. La definizione dell'aliquota è stata effettuata in relazione a quanto disposto dall'art. 103 del TUIR che al comma 3 dispone quanto segue:
le quota di ammortamento relative al costo dei marchi d'impresa sono deducibili in misura non superiore ad un diciottesimo del costo.
La scelta dell'ammortamento fiscale discende dalla necessità di utilizzo del marchio medesimo nell'ambito dell'attività commerciale dell'ASI. Infatti l'ASI ha stipulato con la società Migliardi S.r.l. un contratto per l'affidamento in concessione dell'uso del marchio ASI per la commercializzazione di prodotti e per la progettazione, realizzazione del portale *e-commerce* dell'Agenzia Spaziale Italiana.

Tale impostazione consente di applicare criteri di ammortamento in grado di assicurare una rappresentazione veritiera e corretta della situazione patrimoniale dell'ente, assicurando la coerenza del valore delle immobilizzazioni materiali ed immateriali computato alla chiusura di ogni esercizio, ai criteri di valutazione previsti dal sopra citato articolo 2426 del Codice Civile.

Le categorie
- Satelliti in costruzione
- Apparecchiature in costruzione
- Immobili in costruzione

non sono ammortizzabili, in quanto trattasi di cespiti in fase di realizzazione e, pertanto, non sottoposti ancora alla procedura dell'ammortamento, che sarà attivata solo al completamento della fase di realizzazione.
Dall'esercizio 2010 non si procede all'ammortamento del materiale bibliografico acquisito dall'Ente, in quanto la natura del bene non concilia con il concetto di deprezzamento legato all'uso dello stesso.

1.1 La contabilità economico/patrimoniale - Il Conto Economico.

Il conto economico è predisposto ai sensi dell'articolo 37 del Regolamento di Amministrazione Finanza e Contabilità.
Per l'anno 2020, come per gli anni precedenti, tenuto conto dell'andamento delle attività dell'Ente, dei tempi di contrattualizzazione e di realizzazione dei programmi, si è ritenuto opportuno liquidare e quindi imputare a ricavo e a costo solo quelle attività per le quali l'ASI ha ricevuto un'autorizzazione ad emettere fattura (per la parte attiva) ed un'autorizzazione a fatturare per il contraente (per la parte passiva).

Si è quindi tenuto conto degli atti amministrativi trasmessi dagli uffici di competenza. Pertanto la competenza economica dei costi e dei proventi è stata considerata in diretta relazione al processo erogativo di prestazioni e servizi. In tale logica i costi riconosciuti di esercizio sono quelli per i quali il processo produttivo dei beni o dei servizi è stato completato e l'erogazione della prestazione si è concretizzata.

La struttura del conto economico è in linea con quella prevista all'articolo 2425 del codice civile e con il nuovo piano dei conti integrato previsto dal Decreto del Presidente della Repubblica 4 ottobre 2013, n. 132 "Regolamento concernente le modalità di adozione del piano dei conti integrato".

Nei Componenti positivi della gestione troviamo:

- Ricavi delle vendite e delle prestazioni e proventi da servizi pubblici il cui valore è pari ad euro 12.056.358,00 che comprendono:
  - ✓ 7.218.208,00 dovuto alle entrate legate alla commercializzazione dei dati COSMO SKYMED;
  - ✓ 4.656.000,00 per le entrate relative al contratto attivo ASI – EUTELSAT per l'acquisto dell'utilizzo di n. 4 canali (2 rata) per l'intera vita del satellite;
  - ✓ 4.450,00 fornitura Prodotti COSMO-SkyMed "Progetto pilota per l'identificazione degli edificati di nuova costruzione e l'analisi degli spostamenti superficiali del terreno a ridosso della linea ferroviaria"
  - ✓ 16.200,00 per l'accesso e l'utilizzo dei dati COSMO nell'ambito dell'accordo tra ASI e Nazarbayev University;
  - ✓ 161.500,00 per l'accordo ASI-Ministero dell'Ambiente e della Tutela del Territorio e del Mare, nell'ambito del progetto di monitoraggio satellitare delle Piattaforme Petrolifere nelle acque territoriali nazionali, che prevede la fornitura e l'utilizzo dei prodotti COSMO SKY MED, finalizzata all'individuazione precoce di eventuali sversamenti di idrocarburi;

- Proventi da trasferimenti e contributi il cui valore è pari ad euro 1.009.261.212,80. A tale proposito si è ritenuto opportuno registrare, un risconto passivo di euro 706,2 milioni. In tal modo è stata trasferita agli esercizi successivi la quota di ricavo alla quale non sono corrisposti costi, ovvero si riferisce ad un'attività ancora da svolgere e che sarà svolta nei prossimi esercizi al fine di rispettare il corollario della correlazione tra costi e ricavi al principio di competenza economica.
  Questa voce di ricavi è composta, per la gran parte, dai finanziamenti del MIUR erogati a vario titolo, il cui dettaglio è stato riportato nella Relazione sulla gestione dell'anno 2020.

- Altri ricavi e proventi diversi, pari ad euro 460.925,03, dovuti principalmente alle entrate per trasferimenti di TFR/TFS da altri enti per personale transitato dall'ASI, recuperi a vario titolo operate sulle competenze corrisposte al personale, recupeo crediti IRES per euro 31.756,00 come da decreto del Direttore Generale n. 394 del 26/06/2020, rimborso di

euro 91.206,60 per la convenzione ASI - MAECI avente come oggetto: "Realizzazione di un piano di promozione integrata di materiale promozionale in formato audiovisivo, mirato alla promozione ed alla valorizzazione del settore *spazio e ricerca*"; rimborso di euro 29.119,20 quale costo sostenuto per la locazione dello spazio espositivo ASI per la partecipazione dell'Agenzia alla manifestazione internazionale *"54° Salon International de l'Aeronautique et de l'Espace"*, 21/27 giugno 2021, di seguito annullata a causa della pandemia; ed altre tipologie di recuperi e rimborsi realizzati nel corso dell'esercizio 2020.

Le altre voci di entrata evidenziate nel conto economico sono pari a zero in quanto non attinenti con la natura dell'attività svolta dall'Ente.
Il totale dei componenti positivi della gestione ammonta ad euro 1.021.778.495,83 in aumento rispetto all'esercizio 2019.
È il caso di evidenziare che per effetto dei risconti passivi calcolati negli esercizi 2017 – 2018 - 2019 e nell'esercizio 2020, i ricavi 2020 hanno subito un decremento pari ad euro 156,3 milioni, corrispondente all'importo dei ricavi stornati nel 2020 e trasferiti all'esercizio successivo (risconto passivo 2020).

I componenti negativi della gestione ammontano ad euro 911.315.304,85. L'aumento, rispetto all'esercizio 2019, è pari ad euro 199.189.691,03, dovuto principalmente all'incremento della contribuzione all'ESA e dei costi legati ai contratti istituzionali di ricerca e industriali; infatti per l'esercizio 2020, l'ammontare dei soli trasferimenti correnti risulta pari a 686,17 milioni con un incremento rispetto all'esercizio 2019 pari ad euro 181,5 milioni. L'ammontare delle sole prestazioni tecnico-scientifiche ammontano ad euro 111,87 milioni circa, a fronte di un ammontare pari ad euro 90 milioni di euro circa per il 2019.

I componenti negativi della gestione sono composti come segue:

- ✓ Costi della produzione pari ad euro 151.186.794,40;
- ✓ Ammortamenti e svalutazione 73.343.025,27;
- ✓ Costi per trasferimenti e contributi 686.173.047,18;
- ✓ Accantonamenti pari a 612.438,00;
- ✓ Variazione nelle rimanenze di materie prime e/o beni di consumo pari a zero;

Per il 2020 sono da considerare, inoltre i Proventi e oneri finanziari che riportano un saldo positivo di euro 1.893.628,78; in merito si rileva l'importo di euro 2.000.000,00 dovuto alla liquidazione dei dividendi corrisposti da e-GEOS e i proventi e oneri straordinari pari ad euro 751.295,88. Sono annoverati in questa voce, tra i proventi straordinari, le sopravvenienze attive registrate per la quasi totalità a fronte di minori impegni e in misura minore, a cambi di assegnazioni di impegni e le sopravvenienze passive dovute principalmente alla liquidazione di competenze arretrate a favore del personale dipendente, altre legate alla radiazione di residui attivi, all'accantonamento al fondo rinnovi contrattuali di competenza 2019, a cambi di assegnazione di accertamenti.

Di seguito una tabella che riepiloga per macro voci i costi ed i proventi relativi all'esercizio 2020 con le percentuali di scostamento rispetto all'esercizio 2019.

Descrizione	Anno 2020	Anno 2019	%
	Totali	Totali	
Componenti positivi della gestione	1.021.778.495,83	762.666.522,03	33,97
Componenti negativi della gestione	911.315.304,85	712.125.613,82	27,97
Differenza tra valore e costi della produzione	110.463.190,98	50.540.908,21	118,55
Proventi e Oneri Finanziari	1.893.628,78	1.194.800,00	58,49
Rettifiche di Valore di Attività Finanziaria		-	-
Proventi e oneri straordinari	-751.295,88	328.471,67	- 328,7
Avanzo/Disavanzo Economico	111.605.523,88	52.064.179,88	114,36

1.2 La contabilità economico/patrimoniale - Lo Stato patrimoniale.

Lo stato patrimoniale è predisposto ai sensi dell'articolo 38 del Regolamento di Amministrazione Finanze Contabilità. Lo stato patrimoniale è redatto secondo lo schema previsto dall'articolo 2424 del codice civile, per quanto applicabile e comprende le attività e le passività finanziarie, nonchè le poste di rettifica.
L'avanzo economico d'esercizio dell'anno 2020 pari a euro 111.605.523,88 è stato iscritto in aumento degli avanzi economici portati a nuovo.
Ai sensi dell'articolo 2426 del c.c. le immobilizzazioni sono iscritte al costo di acquisto. Gli elementi patrimoniali dell'attivo sono esposti al netto dei fondi di ammortamento.
Le immobilizzazioni materiali si dividono in terreni, fabbricati (relativi alle spese sostenute per la realizzazione della nuova sede), mobili e arredo ufficio, macchine di ufficio, materiale bibliografico, automezzi, impianti, Hardware (in sostituzione delle apparecchiature CED), Attrezzature (che aggrega le apparecchiature generiche, le apparecchiature scientifiche, gli investimenti istituzionali). Alle sopra citate voci sono state allocate le movimentazioni patrimoniali legate alla voce "Investimenti Base di Malindi" opportunamente ripartite per tipologia di costi in linea con le nuove voci patrimoniali previste dal piano dei conti integrato, rilevando i dati dal prospetto allegato "Stampa totali ammortamento per categorie", in particolare le categorie dal 06.01 al 06.08. Nell'anno 2020 i beni sono stati ammortizzati in base alle percentuali previste per legge a seconda della tipologia del bene da ammortizzare, secondo quanto scritto nelle premesse.

Il totale delle immobilizzazioni è di euro 596.002.557,74.

NOTA INTEGRATIVA ANNO 2020

La tabella che segue riporta le movimentazioni inventariali rilevate nell'esercizio 2020 e 2019 con le annesse variazioni dei fondi di ammortamento corrispondenti.

NOTA INTEGRATIVA ANNO 2020

COMPOSIZIONE DELLE IMMOBILIZZAZIONI MATERIALI E RELATIVI MOVIMENTI

		5	1	3		2	6	7	
Categoria	Valore netto al 31/12/2019	Fondo ammortamento 31/12/2019	Valore al lordo al 31/12/2019	Incrementi patrimoniali 2020	Decrementi patrimoniali 2020	Valore al lordo al 31/12/2020	Fondo ammortamento 31/12/2020	Valore netto al 31/12/2020	% coeff. Amm.to
Mobili e arredi per ufficio	324.054,91	1.061.875,43	1.385.930,34	0,00	0,00	1.385.930,34	1.168.371,67	217.558,67	10
Macchine d'ufficio	6.441,26	149.709,20	156.150,46	0,00	0,00	156.150,46	153.286,82	2.863,64	20
CED	489.226,79	2.624.805,31	3.114.032,10	282.676,54	0,00	3.396.708,64	2.967.149,12	429.559,52	25
Libri (Materiale Bibliografico)	346.730,38	0,00	346.730,38	213,00	0,00	346.943,38	0,00	346.943,38	0
Automezzi	0,00	0,00	0,00	0,00	0,00	0,00	0,00	0,00	20
APPARECCHIATURE GENERICHE	69.419,59	1.646.239,92	1.715.659,51	4.721,40	0,00	1.720.380,91	1.674.006,48	46.374,43	20
Attrezzature scientifiche	7.857.383,12	24.638.275,57	32.495.658,69	2.424.176,72	0,00	34.919.835,41	30.194.707,37	4.725.128,04	30
Impianti	381.529,58	517.276,74	898.806,32	43.910,69	0,00	942.717,01	561.005,68	381.711,33	5
Terreni	1.377.553,25	893.161,90	2.270.715,15	0,00	0,00	2.270.715,15	924.005,04	1.346.710,11	5
FABBRICATI (nuova sede)	67.545.947,21	10.860.314,30	78.406.261,51	2.134.392,16	0,00	80.540.653,67	12.471.127,37	68.069.526,30	2
Investimenti Malindi	15.805,71	1.087.219,03	1.103.024,74	0,00	0,00	1.103.024,74	1.088.934,02	14.090,72	varie
INVESTIMENTI ISTITUZIONALI	484.142.546,42	1.175.172.561,81	1.659.315.108,23	84.586.021,76	0,00	1.743.901.129,99	1.240.684.874,49	503.216.255,50	varie
Apparecchiature in fase di realizzazione	10.406.716,15	0,00	10.406.716,15	3.247.116,52	0,00	13.653.832,67	0,00	13.653.832,67	0
TOTALE immobilizzazioni materiali	**572.963.354,37**	**1.218.651.439,21**	**1.791.614.793,58**	**92.723.228,79**	**0,00**	**1.884.338.022,37**	**1.291.887.468,06**	**592.450.554,31**	

COMPOSIZIONE DELLE IMMOBILIZZAZIONI IMMATERIALI E RELATIVI MOVIMENTI

Categoria	Valore netto al 31/12/2019	Fondo ammortamento 31/12/2019	Valore al lordo al 31/12/2019	Incrementi patrimoniali 2020	Decrementi patrimoniali 2020	Valore al lordo al 31/12/2020	Fondo ammortamento 31/12/2020	Valore netto al 31/12/2020	% coeff. Amm.to
Software	209.914,32	804.416,19	1.014.330,51	146.448,12	0,00	1.160.778,63	902.558,17	258.220,46	20
Marchi	108.247,74	7.056,06	115.303,80	43.948,82	0,00	159.252,62	15.910,50	143.342,12	
TOTALE immobilizzazioni immateriali	**318.162,06**	**811.472,25**	**1.129.634,31**	**190.396,94**	**0,00**	**1.320.031,25**	**918.468,67**	**401.562,58**	

NOTA INTEGRATIVA ANNO 2020

QUADRO RIEPILOGATIVO DEGLI AMMORTAMENTI (IMMOBILIZZAZ. MATERIALI)													
QUOTE DI AMMORTAMENTO	Mobili e arredi per ufficio	Macchine d'ufficio	CED	Libri (Materiale Bibliografico)	Automezzi	APPARECCHIATURE GENERICHE	Attrezzature scientifiche	Impianti	Terreni	Fabbricati	Investimenti Malindi	INVESTIMENTI ISTITUZIONALI	Apparecchiature in costruzione
Fondo ammortamento al 31/12/2019	1.061.875,43	149.709,20	2.624.805,31	0,00	0,00	1.646.239,92	24.638.275,57	517.276,74	893.161,90	10.860.314,30	1.087.219,03	1.175.172.561,81	0,00
Incremento fondo ammortamento 2020	106.496,24	3.577,62	342.343,81	0,00	0,00	27.766,56	5.556.431,80	43.728,94	30.843,14	1.610.813,07	1.714,99	65.512.312,68	0,00
Storno tra fondi di ammortamento	0,00	0,00	0,00	0,00	0,00	0,00	0,00	0,00	0,00	0,00	0,00	0,00	0,00
Decremento fondo ammortamento 2020	0,00	0,00	0,00	0,00	0,00	0,00	0,00	0,00	0,00	0,00	0,00	0,00	0,00
Fondo ammortamento al 31/12/2020	**1.168.371,67**	**153.286,82**	**2.967.149,12**	**0,00**	**0,00**	**1.674.006,48**	**30.194.707,37**	**561.005,68**	**924.005,04**	**12.471.127,37**	**1.088.934,02**	**1.240.684.874,49**	**0,00**

QUADRO RIEPILOGATIVO DEGLI AMMORTAMENTI (IMMOBILIZZAZ. IMMATERIALI)	
QUOTE DI AMMORTAMENTO	**Concessioni, licenze, marchi e diritti similari (Software)**
Fondo ammortamento al 31/12/2019	811.472,25
Incremento fondo ammortamento 2020	106.996,42
Decremento fondo ammortamento 2020	0,00
Fondo ammortamento al 31/12/2020	**918.468,67**

Il totale dei crediti è di euro 69.461.798,60 ripartiti come segue:

- Crediti verso clienti e utenti euro 6.450,00 composti dal credito nei confronti del Politecnico di Bari per l'Accordo di Cooperazione per Accesso e Utilizzo dei prodotti COSMO-SkyMed per il Progetto: HAITI, Mapping di spostamenti del terreno su zone costiere, urbane ed antropiche;
- Crediti per trasferimenti correnti pari ad euro 61.800.000,00 dovuti al credito nei confronti del MIUR per l'assegnazione dei fondi Legge 27 dicembre 2017 n. 205 art 1 c.1072 decreto MIUR 450 del 04/06/2019 (euro 14,6M), e Legge 145 del 30.12.2018 art. 1 c. 95 - COSMO II - Decreto 1118 del 04.12.2019 (euro 31M), a cui si aggiunge il credito nei confronti del MISE per l'accordo per la realizzazione del Programma MirrorGovSatCom di cui alla delibera del CdA 6/2018 del 24 aprile 2018 e al decreto urgente del Presidente n. 25/2018 del 7 giugno 2018 (16,2M);
- Altri crediti di importo pari ad euro 7.655.348,60 dovuti principalmente ad anticipazioni, in linea con quanto previsto dai contratti, anticipi di missioni, fondo cassa Malindi.

Tra le disponibilità liquide è iscritto il fondo di cassa al 31.12.2020 pari a euro 921.466.698,71. Il totale dell'attivo circolante è quindi pari a euro 990.928.497,31. Il totale dell'attivo al 31.12.2020 è di euro 1.586.931.055,06.

Nel passivo dello stato patrimoniale risultano iscritti:

- fondi per imposte per euro 916.711,00;
- fondo per i rinnovi contrattuali per euro 1.752.117,37 l'importo è stato incrementato per gli accantonamenti legati ai contratti del personale non dirigenziale;
- fondo trattamento di fine rapporto per euro 20.887.312,83;
- debiti di finanziamento per euro 48.000.000,00 connesso all'apertura di credito da parte di ESA per la copertura del funding balance negativo nei confronti dell'Italia;
- debiti verso fornitori pari ad euro euro 4.859.050,59, sono prevalentemente dati da debiti per spese di funzionamento e per acquisti o realizzazione di cespiti;
- debiti per trasferimenti e contributi pari ad euro 141.905,43 dovuti prevalentemente all'IVA sugli acquisti all'estero, a spese legate al personale utilizzato presso la base di Malindi;
- debiti tributari pari ad euro 3.079.583,27 dovuti maggiormente alle ritenute erariali operate e alle imposte a carico dell'Ente il cui versamento avverrà nell'esercizio 2020;
- debiti previdenziali e assistenziali pari ad euro 1.241.381,55 dovuti ai contributi previdenziali e assinstenziali rilevati nel 2020 e da versare nel 2021;
- altri debiti 9.167.433,35 dovuti in massima parte a debiti per prestazioni tecnico scientifiche nei confronti di contraenti nell'ambito di attività istituzionale, ad altre tipologie di debiti non rientranti nelle voci già illustrate.

Il totale dei debiti al 31.12.2020 è di euro 66.489.354,19 in flessione rispetto all'anno 2019.

Il totale dell'attivo e del passivo si bilanciano iscrivendo nel patrimonio netto un avanzo economico d'esercizio risultante dal conto economico, pari ad euro 111.605.523,88.
In merito ai conti d'ordine, la Corte dei Conti nella determinazione e relazione sul risultato del controllo eseguito sulla gestione finanziaria dell'ASI 2018, ha esplicitamente invitato l'Ente ad adeguarsi alle modifiche introdotte dal d.lgs. n. 139 del 2015 che ha modificato lo schema dello stato patrimoniale di cui all'art. 2424 c.c., (cui fa rinvio l'art. 42 del D.P.R. n.97 del 2003), eliminando i conti d'ordine. Pertanto, pur avendo eliminato i conti d'ordine dallo stato patrimoniale 2020, si ritiene, comunque, di dover dare adeguata informativa in merito agli impegni pluriennali dell'Ente, ritenendo doveroso fornire un quadro completo della futura situazione debitoria dell'ASI, non recepibile nella situazione patrimoniale 2020.
Al 31.12.2020 i debiti pluriennali relativi agli anni 2021 e 2022 a fronte di attività avviate negli esercizi 2020 e precedenti, compresi gli impegni pluriennali assunti in ambito ESA nel periodo 2020 - 2021, sono riportati nella tabella che segue:

DESCRIZIONE	Esercizio 2020
impegni finanziari pluriennali spese correnti es 2021-2022	101.135.175,03
impegni finanziari pluriennali c/capitale es 2021-2022	125.001.430,29
Impegni finanziari ESA 2021/2022	1.274.000.000,00
Totale	**1.500.136.605,32**

Si ritiene opportuno evidenziare che gli impegni finanziari assunti per l'ESA corrispondono allo stanziato di bilancio di importo pari ai fondi assegnai dal MUR e PCM per far fronte alla contribuzione ESA, di cui si è già parlato nella relazione sulla gestione dell'anno 2020.
Di seguito una tabella che raccorda le risultanze patrimoniali a quelle finanziarie, in particolare i residui attivi e passivi con crediti e debiti della gestione 2020.

NOTA INTEGRATIVA ANNO 2020

Raccordo fra residui attivi e crediti				
Residui attivi al 31/12/2020			Crediti al 31/12/2020 (S.P.)	
Descrizione	Importo		Descrizione	Importo
Situazione amministrativa generale	75.739.090,05		P1.3.2.02.) Crediti verso clienti e utenti	6.450,00
			P1.3.2.03.) Crediti per trasferimenti correnti	61.800.000,00
			P1.3.2.08.) Altri crediti	7.655.348,60
			Totale crediti	69.461.798,60
			Accertamenti cDe non costituiscono credito (non liquidati) conti d'ordine	6.277.291,45
Totale residui attivi come da rendiconto finanziario	75.739.090,05		Totale a pareggio come rendiconto finanziaro	75.739.090,05

Raccordo fra residui passivi e debiti				
Residui passivi al 31/12/2020			Debiti al 31/12/2020 (S.P.)	
Descrizione	Importo		Descrizione	Importo
Situazione amministrativa generale	290.949.483,87		P2.4.2.01.) Debiti verso fornitori	4.859.050,59
			P2.4.3.01.) Debiti per altri trasferimenti ad Amministrazioni pubblicDe	46.031,56
			P2.4.3.02.) Debiti per trasferimenti correnti	95.873,87
			P2.4.5.01,) Debiti per imposte di natura corrente a carico dell'ente	315.625,04
			P2.4.5.05.) Debiti tributari a titolo di sostituto di imposta	2.763.958,23
			P2.4.6) Debiti previdenziali e assistenziali	1.241.381,55
			P2.4.7) Altri debiti	9.167.433,35
			Totale Debiti	18.489.354,19
			Impegni cDe non costituiscono debito (non liquidati) conti d'ordine	272.460.129,68
Totale residui passivi come da rendiconto finanziario	290.949.483,87		Totale a pareggio come rendiconto finanziaro	290.949.483,87
			debiti non deirvanti da impegni	
			P2.4.1.04.04.02.001) Finanziamenti a medio / lungo termine da altri soggetti con controparte non residente	48.000.000,00
			totale debiti non derivanti da impegni	48.000.000,00
Totale residui passivi come da rendiconto finanziario	290.949.483,87		totale Debiti	66.489.354,19

A seguire una rappresentazione aggregata dello stato patrimoniale che consente di rilevare le variazioni percentuali delle macro voci attive e passive.
Dalle tabelle di seguito riportate emergono alcuni elementi sicuramente interessanti; l'esercizio 2020 si conclude con uno stato patrimoniale attivo superiore rispetto ai dati 2019 che porta l'Ente alla realizzazione di un avanzo economico di 111,60 milioni di euro.
Come già evidenziato nel paragrafo 1.1, in aggiunta al risconto preesistente, si è ritenuto opportuno registrare un risconto passivo di euro 156,3 milioni, relativo a finanziamenti il cui utilizzo è stato rinviato agli esercizi futuri e per i quali quindi il ricavo deve essere contabilizzato nell'esercizio in cui trovano manifestazione i relativi costi.

ATTIVO	Anno 2020	Anno 2019	%
TOTALE IMMOBILIZZAZIONI	596.002.557,74	576.431.957,29	3,40%
TOTALE CREDITI	69.461.798,60	37.361.399,83	85,92%
DISPONIBILITA' LIQUIDE	921.466.698,71	714.368.381,22	28,99%
TOTALE RATEI E RISCONTI ATTIVI	0	0	0%

TOTALE STATO PATRIMONIALE ATTIVO	1.586.931.055,05	1.328.161.738,34	19,48%

PASSIVO	Anno 2020	Anno 2019	%
FONDI PER RISCHI E ONERI E ALTRI FONDI	2.668.828,37	1.660.286,19	60,75%
FONDO PER TRATTAMENTO DI FINE RAPPORTO	20.887.312,83	20.402.581,70	2,37%
DEBITI	66.489.354,19	77.133.053,90	-13,79%
RATEI E RISCONTI E CONTRIBUTI AGLI INVESTIMENTI	706.247.166,69	549.932.947,46	28,42%
Avanzi da esercizi precedenti	679.032.869,09	626.968.689,21	8,30%
Avanzo/Disavanzo economico d'esercizio	111.605.523,88	52.064.179,88	114,36%
PATRIMONIO NETTO	790.638.392,97	679.032.869,09	16,43%
TOTALE STATO PATRIMONIALE PASSIVO	1.586.931.055,05	1.328.161.738,34	19,48%

Di seguito una tabella che evidenzia il trend dei risultati economici conseguiti dall'esercizio 2006 all'esercizio 2020.

RISULTATO DI ESERCIZIO		
ANNO	AVANZO	DISAVANZO
2006	222.244.822,86	
2007		-38.055.368,06
2008		-32.607.879,36
2009	35.298.801,17	
2010		-154.481.562,47
2011		-183.360.219,00
2012		-88.239.389,00
2013		-233.708.668,53
2014	71.180.291,93	
2015		-35.437.424,78
2016		-20.295.956,65

2017	18.646.965,70	
2018	39.470.455,53	
2019	52.064.179,88	
2020	111.605.523,88	

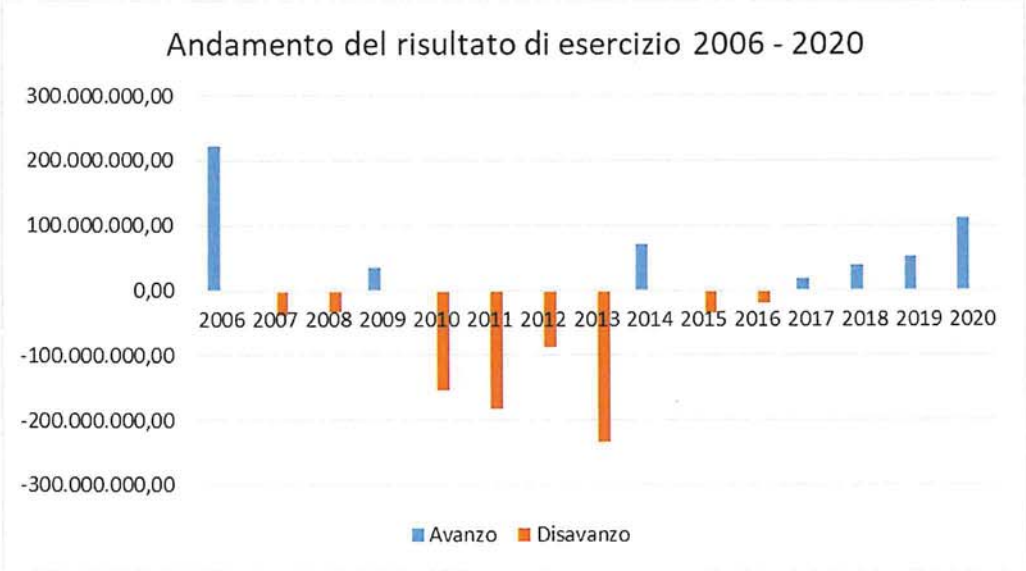

1.3 Elenco dei conteziosi in essere alla data di chiusura dell'esercizio 2020

Ai sensi dell'art. 39 comma 3 del Regolamento di Amministrazione Finanza e Contabilità, la nota integrativa deve contenere l'elenco dei contenziosi in essere alla data di chiusura dell'esercizio. Pertanto, in allegato si riporta la Comunicazione Interna Affari Legali e Societari 2021-014 del 1 febbraio 2021 "Elenco Contenziosi pendenti 2020 – Aggiornamento al 31.01.2021.
A copertura di tali oneri sul bilancio di previsione dell'esercizio finanziario 2020 è stato effettuato uno stanziamento assestato nel capitolo "Oneri da contenzioso" di importo pari ad euro 1.240.000,00.

1.4 Fatti di rilievo verificatisi dopo la chiusura dell'esercizio 2020

È importante in tale sezione mettere in evidenza che nel mese di gennaio 2021 si è finalmente estinta la situazione debitoria che l'ASI aveva con l'ESA per via delle contribuzioni erogate negli anni precedenti in misura inferiore rispetto alle sottoscrizioni effettuate ai Consigli Ministeriali. Con il versamento dell'ultima rata da 48 Meuro l'ASI ha ora un funding balance positivo ed ha estinto tutti i debiti nei confronti dell'ESA e, pertanto, non è più tenuta al pagamento di interessi passivi se non in un ammontare minimo per la quota 2021 maturata nei primi giorni dell'anno e fino al pagamento della ultima rata.
Occorrerà con la terza call up 2021 in ogni caso corrispondere gli interessi maturati nel corso del 2020 al momento in corso di quantificazione da parte dell'ESA; si tenga presente al riguardo che gli interessi pagati nel 2020 (ma riferiti e maturati nell'esercizio 2019) sono stati pari a € 103.058,11.

Agenzia Spaziale Italiana	**COMUNICAZIONE INTERNA** **Affari Legali e Societari (UAL)**	**Documento: CI-UAL-2021-014** **Data: 01-02-2021** **Pagina: 1 di 1** **Raccolta: Corrispondenza**
ELENCO CONTENZIOSI PENDENTI 2020 – AGGIORNAMENTO AL 31.01.2021		

Fabrizio Tosone
DAF ad interim

Claudio Vescovo
UCF

e p.c. Fabrizio Tosone
Direttore Generale reggente

Presidente Collegio dei Revisori
dei Conti

SEDE

Al fine di permettere un adeguato accantonamento di somme per sopperire ad eventuali esigenze di esecuzione di sentenze sfavorevoli ad ASI, si trasmette l'***elenco 1*** che riporta i contenziosi attualmente pendenti con indicazione degli importi che, in caso di soccombenza di ASI, sarebbero da corrispondere a favore delle controparti.

Le predette somme vengono specificate solo qualora le richieste siano state quantificate da controparte o facilmente quantificabili dal contesto dell'atto introduttivo del giudizio (in assenza di quantificazione si indicherà **"**n.q**."**, *i.e.* "non quantificabile") e non sono comprensive del calcolo degli accessori di legge (interessi e rivalutazione monetaria).

Per completezza di informazione sono indicate anche le somme che l'ASI ha versato in esecuzione di sentenze di primo grado e che, qualora il giudizio di appello fosse favorevole all'ASI, potrebbero essere restituite all'Agenzia.

Si resta a disposizione per qualsiasi contributo venisse ritenuto utile al fine di cui sopra.

Cordiali saluti,

Federica Barone

Allegati:
1) elenco contenziosi pendenti





[redacted]



AGENZIA SPAZIALE ITALIANA
Stampa Totali Ammortamento per Categorie Esercizio 2020

Costi Storici al 01/01	Costi Storici al 31/12	Incremento Patrimoniale	Quota Amm. anno corrente	Fondo Amm. al 01/01	Fondo Amm. al 31/12	Amm.to Residuo	Insussistenze	Tot Non Amm.
01.01. - Terreni								
2.270.715,15	2.270.715,15	0,00	30.843,14	893.161,90	924.005,04	325.873,03	0,00	1.020.837,08
01.02. - Fabbricati								
78.406.261,51	80.540.653,67	2.134.392,16	1.610.813,07	10.860.314,30	12.471.127,37	68.069.526,30	0,00	0,00
02.01. - Mobile e arredi								
1.385.930,34	1.385.930,34	0,00	106.496,24	1.061.875,43	1.168.371,67	217.558,67	0,00	0,00
03.01. - Attrezzature scientifiche								
32.495.658,69	34.919.835,41	2.424.176,72	5.556.431,80	24.638.275,57	30.194.707,37	4.725.128,04	0,00	0,00
03.02. - Apparecchiature CED								
3.114.032,10	3.396.708,64	282.676,54	342.343,81	2.624.805,31	2.967.149,12	429.559,52	0,00	0,00
03.03. - Macchine e attrezzature d'ufficio								
156.150,46	156.150,46	0,00	3.577,62	149.709,20	153.286,82	2.863,64	0,00	0,00
03.04. - Apparecchiature e attrezzature								
1.715.659,51	1.720.380,91	4.721,40	27.766,56	1.646.239,92	1.674.006,48	46.374,43	0,00	0,00
03.05. - Impianti								
898.806,32	942.717,01	43.910,69	43.728,94	517.276,74	561.005,68	381.711,33	0,00	0,00
04.01. - Automezzi								
0,00	0,00	0,00	0,00	0,00	0,00	0,00	0,00	0,00
05.01. - Libri e pubblicazioni								
346.730,38	346.943,38	213,00	0,00	0,00	0,00	0,00	0,00	346.943,38
06.01. - Automezzi								
79.029,76	79.029,76	0,00	0,00	79.029,76	79.029,76	0,00	0,00	0,00
06.02. - Apparecchiature e attrezzature generiche								
211.888,42	211.888,42	0,00	0,00	211.888,42	211.888,42	0,00	0,00	0,00
06.03. - Attrezzature scientifiche								

Costi Storici al 01/01	Costi Storici al 31/12	Incremento Patrimoniale	Quota Amm. anno corrente	Fondo Amm. al 01/01	Fondo Amm. al 31/12	Amm.to Residuo	Insussistenze	Tot Non Amm.
06.03. - Attrezzature scientifiche								
391.521,76	391.521,76	0,00	0,00	391.521,76	391.521,76	0,00	0,00	0,00
06.04. - Apparecchiature CED								
71.108,57	71.108,57	0,00	0,00	71.108,57	71.108,57	0,00	0,00	0,00
06.05. - Impianti								
32.738,73	32.738,73	0,00	1.636,94	17.011,08	18.648,02	14.090,71	0,00	0,00
06.06. - Macchine e attrezzature d'ufficio								
1.730,29	1.730,29	0,00	0,00	1.730,29	1.730,29	0,00	0,00	0,00
06.07. - Mobili e arredi								
11.927,21	11.927,21	0,00	78,05	11.849,15	11.927,20	0,01	0,00	0,00
06.08. - Segmento di terra Malindi								
303.080,00	303.080,00	0,00	0,00	303.080,00	303.080,00	0,00	0,00	0,00
07.01. - Satelliti scientifici								
54.181.584,46	54.181.584,46	0,00	0,00	54.181.584,46	54.181.584,46	0,00	0,00	0,00
07.02. - Satelliti di Telecomunicazione								
1.139.026.878,05	1.159.794.498,05	20.767.620,00	52.203.118,08	897.762.935,48	949.966.053,56	209.828.444,49	0,00	0,00
07.03. - Satelliti in fase di realizzazione								
174.245.789,88	238.064.191,64	63.818.401,76	0,00	0,00	0,00	0,00	0,00	238.064.191,64
07.04. - Segmento di Terra								
291.860.855,84	291.860.855,84	0,00	13.309.194,60	223.228.041,87	236.537.236,47	55.323.619,37	0,00	0,00
08.01. - Software								
1.014.330,51	1.160.778,63	146.448,12	98.141,98	804.416,19	902.558,17	258.220,46	0,00	0,00
10.01. - Apparecchiature in costruzione								
10.406.716,15	13.653.832,67	3.247.116,52	0,00	0,00	0,00	0,00	0,00	13.653.832,67
11.01. - Marchi								

Costi Storici al 01/01	*Costi Storici al 31/12*	*Incremento Patrimoniale*	*Quota Amm. anno corrente*	*Fondo Amm. al 01/01*	*Fondo Amm. al 31/12*	*Amm.to Residuo*	*Insussistenze*	*Tot Non Amm.*
11.01. - Marchi								
115.303,80	159.252,62	43.948,82	8.854,44	7.056,06	15.910,50	143.342,12	0,00	0,00
Totali Generali Esercizio 2020								
1.792.744.427,89	**1.885.658.053,62**	**92.913.625,73**	**73.343.025,27**	**1.219.462.911,46**	**1.292.805.936,73**	**339.766.312,12**	**0,00**	**253.085.804,77**

AGENZIA SPAZIALE ITALIANA
Situazione amministrativa 2020

Conto esercizio BNL n. 218130	714.368.381,22
Conto BNL 218134	0,00

A) Consistenza della cassa all'inizio dell'esercizio 2020 **714.368.381,22**

Riscossioni		
B) in c/competenza	1.111.582.093,77	
C) in c/residui	57.926.108,24	
D)	**Totale (B + C)**	**1.169.508.202,01**

Pagamenti		
E) in c/competenza	790.514.638,64	
F) in c/residui	171.895.245,88	
G)	**Totale (E + F)**	**962.409.884,52**

H) Cassa rilevabile dal rendiconto finanziario (A + D - G) **921.466.698,71**

Residui attivi		
I) degli esercizi precedenti	16.438.406,81	
L) dell'esercizio	59.300.683,24	
M)	**Totale (I + L)**	**75.739.090,05**

Residui passivi		
N) degli esercizi precedenti	140.687.735,09	
O) dell'esercizio	150.261.748,78	
P)	**Totale (N + O)**	**290.949.483,87**

Q) Avanzo d'amministrazione alla fine dell'esercizio 2020 (H + M - P) **706.256.304,89**

Parte vincolata	
[1] al Trattamento di fine rapporto	20.887.312,83
ai Fondi per rischi ed oneri	
[2] Fondo rinnovi contrattuali	1.752.117,37
[3] Fondi imposte e tasse	916.711,00
[4] al Fondo ripristino investimenti	0,00
per i seguenti altri vincoli	
[5] Altri Fondi	29.064.456,61
[6] Entrate a destinazione vincolata bandi e gare	518.946.070,22
[7] Totale parte vincolata (1+2+3+4+5+6)	**571.566.668,03**

Parte disponibile	
[8]	0,00
[9]	0,00
[10] Parte di cui non si prevede l'utilizzazione nell'esercizio (Q-7-8-9)	134.689.636,86
[11] Totale parte disponibile (8+9+10)	**134.689.636,86**

Totale Risultato di amministrazione **706.256.304,89**

Relazione del Collegio dei Revisori dei Conti sul Rendiconto Generale dell'Agenzia Spaziale Italiana dell'esercizio 2020

1 INTRODUZIONE

Il Direttore Generale dell'Agenzia Spaziale Italiana ha trasmesso, con nota n. 3096 del 12 aprile 2021 acquisita al protocollo del Collegio dei Revisori dei Conti, in pari data, al n. 95, il Rendiconto Generale 2020, con i relativi allegati, per il prescritto parere di questo Organo ai sensi dell'art. 34, comma 3, e dall'art. 42 del *"Regolamento di Amministrazione, Finanza e Contabilità dell'Agenzia Spaziale Italiana"*, di cui alla Delibera del Consiglio di Amministrazione n. 85 del 29 maggio 2017, approvato dal vigilante Ministero dell'Istruzione, dell'Università e Ricerca con nota n. 1294 del 26 gennaio 2018. Il Consiglio di Amministrazione con la Delibera n. 1 del 27 gennaio 2021 ha apportato delle modifiche al previgente RAFC che sono state approvate dal Ministero dell'Università e della Ricerca con la nota pervenuta in ASI il 24 febbraio 2021 (prot. 1561/2021).

Il Ministro dell'Istruzione, dell'Università e della Ricerca con il proprio Decreto n. 357 del 10 aprile 2019 ha nominato, per un quadriennio a decorrere dalla data dell'insediamento (3 maggio 2019), il **Presidente** e il **Consiglio di Amministrazione** dell'Agenzia Spaziale Italiana nelle persone di:

- Ing. Giorgio Saccoccia, in qualità di Presidente;
- Prof.ssa Alessandra Celletti;
- Dott.ssa Luisa Riccardi;
- Dott. Maurizio Cheli.

Nelle premesse del citato provvedimento si legge che il Comitato, di cui all'art. 2 della Legge 11 gennaio 2018, n. 7, si riserva *"di esprimere in una successiva riunione il parere sul componente designato dal Ministero dell'Economia e delle Finanze"*.

Il Collegio nel proprio Verbale n. 8 del 26 febbraio 2020 ha dato atto che la prof.ssa Alessandra Celletti, con nota del 21 febbraio 2020, ha rassegnato le proprie dimissioni da Consigliere di Amministrazione dell'ASI con decorrenza immediata.

Il Collegio, con il Verbale n. 47 del 23 novembre 2020 ha dato, altresì, atto che con Decreti del Ministro dell'Università e della Ricerca del 19 novembre 2020 nn. 859 e 860 sono stati nominati componenti del Consiglio di Amministrazione dell'ASI, rispettivamente, il dott. Duilio Farina, designato dal Ministro degli Affari Esteri e della Cooperazione Internazionale, e l'ing. Fabrizio Giulianini, designato dal Ministro dell'Economia e delle Finanze.

Per quanto riguarda, poi, il **Direttore Generale,** il cui rapporto di lavoro, ai sensi del comma 3 dell'art. 12 dello Statuto, ha *"durata coincidente con la durata in carica del Presidente",* il Consiglio di Amministrazione dell'ASI, nelle more del completamento della procedura finalizzata al conferimento dell'incarico di Direttore Generale dell'Agenzia Spaziale Italiana (Decreto del Presidente n. 10 del 4 settembre 2019 – Avviso n. 9), tenendo conto della rinuncia all'incarico di Direttore Generale Reggente da parte dell'ing. Bruno Tribioli, nominato con la Delibera n. 64 del 17 settembre 2019, ha conferito detto incarico, con la Deliberazione n. 65 dell'8 ottobre 2019, al dott. Santo Darko Grillo, Dirigente amministrativo di seconda fascia dell'ASI.

A seguito della nomina del dr Grillo a Direttore Generale dell'Istituto Nazionale per l'Analisi delle Politiche Pubbliche (INAPP) per il periodo 1° aprile 2020 – 31 marzo 2024, il C.d.A., con la Delibera n. 67 del 24 marzo 2020, ha conferito l'incarico di Direttore Generale Reggente dell'ASI al dott. Fabrizio Tosone, Dirigente tecnologo di ASI, dal 1° aprile 2021 e *"sino alla nomina del nuovo Direttore generale e comunque non oltre il 30 settembre 2020".* Tale termine è stato successivamente prorogato a *"… non oltre il 31 marzo 2021"*, come si legge nella Delibera n. 153 del 10 settembre 2020.

Il Consiglio di Amministrazione, con la Delibera n. 165 del 29 settembre 2020, ha autorizzato la revoca della procedura selettiva per il conferimento dell'incarico di Direttore Generale dell'ASI avviata con il citato decreto presidenziale n. 10/2019.

A tale riguardo, si ricorda che il Collegio ha più volte richiamato l'attenzione sulla prioritaria esigenza di giungere nel più breve tempo possibile alla nomina del Direttore Generale al fine di assicurare un'azione amministrativa più efficiente.

Infine, con la Delibera C.d.A. n. 29 del 29 marzo 2021 è stato nominato Direttore Generale dell'Agenzia Spaziale Italiana il dott. Fabrizio Tosone a decorrere dal 1° aprile 2021 fino alla *"durata in carica del Presidente".*

Con la nota n. 11057 del 16 ottobre 2018 è stato trasmesso al MIUR lo **Statuto**, approvato con decreto presidenziale di urgenza n. 43 del 15 ottobre 2018 e ratificato dal Commissario Straordinario con il Decreto n. 4 del 13 dicembre 2018, inviato all'amministrazione vigilante con la nota n. 3650 del 18 aprile 2019. In relazione a ciò, il Ministro dell'Istruzione, dell'Università e della Ricerca con la nota n. 18322 del 10 ottobre 2019 ha approvato lo Statuto dell'ASI così come da avviso pubblicato sulla Gazzetta Ufficiale del 29 ottobre 2019, n. 254 (Serie Generale).

Nel corso dell'anno 2020 risultano approvati i seguenti Regolamenti:

1) *"Approvazione delle modifiche al Regolamento di Finanza e Contabilità dell'Agenzia Spaziale Italiana relativamente alla Parte III "Attività negoziale"* (Delibera C.d.A. n. 129 del 15 luglio 2020). Testo approvato dall'amministrazione vigilante ai sensi dell'art. 4 del D. Leg.vo 25 novembre 2016, n. 218 (silenzio assenso);

2) *"Regolamento in tema di procedimenti di accertamento delle situazioni di inconferibilità e incompatibilità degli incarichi di cui al D.Lgs. n. 39/2013 e procedimenti sanzionatori"* (Delibera

C.d.A. n. 219 del 18 dicembre 2020).

Nel corso del medesimo anno non sono stati adottati nuovi disciplinari o modifiche a quelli vigenti.

Il **Collegio dei Revisori dei Conti**, nominato per un quadriennio con Decreto del Ministro dell'Istruzione, dell'Università e della Ricerca n. 493 del 22 giugno 2016, sta operando per garantire la continuità amministrativa dell'Ente ed a garanzia delle funzioni di vigilanza e controllo, trovando applicazione le norme contenute nell'art. 100, comma 2, del D.L. 17 marzo 2020, n. 18 convertito con modificazioni con la L. 24 aprile 2020, n. 27 e nell'art. 33, comma 1, del D.L 8 aprile 2020, n. 23 convertito con modificazioni con la L. 5 giugno 2020, n. 40 in materia di proroga degli organi in scadenza nel periodo di emergenza sanitaria da *"Covid-19"*. Nel corso del 2020 il Collegio ha partecipato a tutte le riunioni (n. 18) del Consiglio di Amministrazione (art. 9, comma 3, dello Statuto e art. 20, comma 6, del Decreto Legislativo 30 giugno 2011, n. 123) tenendo, a sua volta, n. 50 riunioni annotate in altrettanti verbali.

Inoltre, nel corso del 2020 il **Consiglio Tecnico Scientifico**, organo con funzioni consultive di cui all'art. 8 dello Statuto, nominato con la Delibera del C.d.A. n. 68 del 10 ottobre 2019 per un quadriennio, ha tenuto n. 4 riunioni.

Nel corso dell'esercizio in esame, quindi, sono stati emanati i seguenti provvedimenti:

- Presidente - n. 14 decreti
- Consiglio di Amministrazione – n. 233 deliberazioni
- Direttore Generale – n. 874 decreti.

L'**Organismo Indipendente di Valutazione** (O.I.V.), di cui all'art. 10 dello Statuto e all'art. 14 del Decreto Legislativo 27 ottobre 2009, n. 150, ricostituito in forma monocratica, con Decreto del Commissario Straordinario 5 marzo 2019, n. 46, con la nomina del dott. Aldo Monea, si è insediato in data 2 maggio 2019.

Su richiesta di questo Collegio, è stato comunicato con mail del 20 e del 22 aprile 2020 del Responsabile della Struttura Tecnica Permanente di Supporto all'O.I.V. (art. 14, commi 9 e 10, del D. Leg.vo 150/2009), che nel corso del 2020, il citato Organismo, ha tenuto n. 15 sedute, tutte verbalizzate, e ha svolto, in particolare, le seguenti attività:

a) verifica sulla pubblicazione, sulla completezza, sull'aggiornamento e sull'apertura del formato di ciascun documento, dato ed informazione elencati nell'Allegato 2.1 – Griglia di rilevazione al 30 giugno 2020, di cui alla Delibera ANAC n. 213 del 4 marzo 2020 ai sensi dell'art. 14, co. 4, lett. g), del D.Lgs. n. 150/2009 e delle delibere ANAC n. 1310/2016 e n. 141/2019 rilasciando la relativa attestazione in data 8 luglio 2020;

b) validazione della Relazione sulla performance della Agenzia Spaziale Italiana per l'anno 2019,

di cui all'art. 14, comma 4, lett. c), rilasciata in data 30 giugno 2020;

c) relazione sul funzionamento complessivo del sistema di valutazione, trasparenza e integrità dei controlli interni per l'anno 2019, emessa in data 30 aprile 2020, ai sensi dell'art. 14, comma 4, lettera a) del D.Lgs n. 150/2009;

d) proposta di valutazione del Direttore Generale per l'anno 2020, ai sensi dell'art. 14, comma 4, lettere e) ed f) del D.Lgs n. 150/2009 trasmessa al Presidente dell'ASI con nota CI-OIV-2020-006, prot. n. 5989; del 28 luglio 2020.

Per completezza di esposizione si rappresenta che è in fase di elaborazione la Relazione sulla performance per l'anno 2020, prevista dall'art. 10 del D.Lgs 150/2009.

Assetto Organizzativo

In linea con le indicazioni del Comitato interministeriale per le politiche relative allo spazio e all'aerospazio (Com.Int), di cui il Consiglio di Amministrazione ne ha atto con la Delibera n. 127 del 10 luglio 2020, l'Agenzia Spaziale Italiana, nel corso dell'anno 2020, ha attuato una radicale rivisitazione della propria organizzazione (Delibera C.d.A. n. 128 del 10 luglio 2020) che risulta, così costituita, in particolare, da n. 9 Direzioni, compresa la Direzione Generale, e n. 35 Unità Organizzative, su cui il Collegio ha più volte richiamato l'attenzione, in particolare, in ordine alla necessità di acquisire la pesatura delle direzioni e i correlati nuovi maggiori oneri.

In relazione a ciò, in attuazione a quanto previsto dalla nuova organizzazione, con successivi provvedimenti del Direttore Generale si è proceduto all'attribuzione di taluni incarichi di responsabilità delle Direzioni e delle Unità organizzative (Decreto n. 726 del 13 novembre 20202 e Decreto n. 867 del 23 dicembre 2020) nonché di Uffici non dirigenziali (Decreto n. 727 del 13 novembre 2020).

Partecipazione ai programmi dell'European Space Agency (ESA)

In via preliminare si ricorda che in data 27 e 28 novembre 2019 si è tenuto a Siviglia Il Consiglio Ministeriale ESA laddove l'Italia ha assunto impegni per complessivi 2.288 M€ divenendone il terzo contributore.

In relazione a ciò, infatti, si riscontra un importante aumento dei trasferimenti correnti dovuti all'incremento della contribuzione all'ESA. Infatti il solo budget ESA, determinato per il 2020 a valle degli impegni assunti con la Ministeriale ESA Space 19+, risulta essere pari ad € 665.780.034,45, a cui si aggiunge l'adjustment alla contribuzione 2018, di cui al documento ESA/AF(2019)45, rev. 1, pari ad € 16.622.581.08 ed infine € 1.464.454,00 a titolo di *"tax adjustment applicable to pensions"*, come da nota ESA-HIF-F-LE-2020-268 del 22 ottobre 2020.

La movimentazione, quindi, nel bilancio ASI della contribuzione ESA è la seguente:

	2020
Entrate	
Contributo MIUR per ricerca a valenza internazionale	420.000.000,00
Legge 232/2016 (art. 1, comma 140, lett. c)	100.000.000,00
L. 160/2019 (art. 1, co. 253-254, e DPCM 22/5/20)	185.000.000,00
Totale Entrate	**705.000.000,00**
Uscite	
Contribuzione annuale ESA	665.780.032,45
2018 Adjustment of Contribution	16.622.581,08
Tax adjustment applicabile to pensions	1.464.454,00
Prestito 2018-2022	
Totale Uscite	**683.867.067,53**
Recupero fondi anticipati nel 2019 a copertura quota debito	20.000.000,00
Saldo Gestione ESA	**1.132.932,47**

Il Collegio ribadisce, quanto già più volte segnalato, circa la necessita di una puntuale e completa rimessa di fondi al fine di scongiurare, come determinato negli anni scorsi, una esposizione debitoria di ASI verso ESA accompagnata da un incremento degli interessi passivi.

In merito alla contribuzione ESA si riporta il suo andamento negli ultimi cinque anni:

	2016	2017	2018	2019	2020
importo	547.377.481,25	555.952.230,59	477.817.428,04	502.357.325,80	683.867.069,53
variazione %	*12,51%*	*1,57%*	*-14,05%*	*5,14%*	*36,13%*

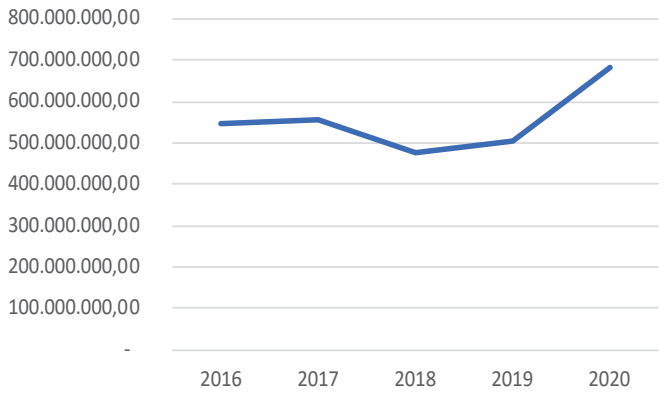

The Broglio Space Centre of Malindi

Una particolare segnalazione è stata posta nel tempo da questo Collegio alla sottoscrizione del nuovo Accordo Intergovernativo Italia Kenya, essendo il precedente scaduto nel 2010 e reiterato con varie proroghe, per il Broglio Space Centre (BSC) di Malindi, avvenuta a Trento il 24 ottobre 2016 con la conseguente apertura di ampie prospettive di attività derivanti dal nuovo orizzonte temporale di ulteriori 15 anni quali, ad esempio, la collocazione di una nuova antenna e la realizzazione di attività di ammodernamento delle dotazioni strumentali ed esecuzione di lavori, prima rinviate per incertezza di prospettive.

L'iter di ratifica parlamentare, di parte italiana, di detto Accordo si è concluso con l'approvazione

della Legge 25 novembre 2019, n. 149 mentre per quanto riguarda il Kenya il Ministry of Foreign Affairs, con nota indirizzata all'Ambasciata Italiana a Nairobi, n. MFA.REL.13/14 Vol. 30 (75) del 4 dicembre 2020, ha comunicato che l'Assemblea Nazionale kenyana, in data 15 ottobre 2020, ha votato positivamente su detto Accordo e quindi è presumibile una prossima definizione dell'iter legislativo. A tale riguardo, il Collegio ribadisce la richiesta di essere informato in ordine alla definitiva ratifica anche da parte del Kenya.

Al riguardo appare opportuno evidenziare che il voto positivo alla ratifica da parte del Parlamento del Kenya ha determinato l'interruzione del consueto meccanismo di proroga del precedente Accordo Intergovernativo attendendosi, quale atto successivo, la ratifica definitiva. Essendo tale materia nella competenza del Ministero degli Affari Esteri e della Cooperazione Internazionale, è stata chiesta, comunque, una informazione di dettaglio alla competente Ambasciata d'Italia a Nairobi.

Le spese occorrenti per il funzionamento del BSC presentano valori diversificati, di anno in anno, in quanto alla quota di costi fissi e ricorrenti vanno considerati, altresì, gli oneri per specifiche attività aggiuntive. Si ricorderà, che il rischio della minaccia del terrorismo islamico in Kenya ha indotto l'ASI, negli anni 2017 e 2018, a sostenere investimenti (circa sei milioni di euro) per migliorare la sicurezza della Base.

L'incremento di circa un milione di euro, nel 2020 rispetto al precedente esercizio, della spesa sostenta da ASI per il BSC è dovuto principalmente all'aumento degli oneri del personale kenyano alla luce dell'autorizzazione all'assunzione di n. 183 unità di personale temporaneo derivato dalla diffusione della pandemia da Covid-19 che ha indotto il governo del Kenya ad adottare stringenti misure di contrasto al rischio del contagio e quindi anche la chiusura all'ingresso di stranieri. Tale situazione pandemica ha determinato, altresì, l'interruzione di tutti i servizi di gestione del BSC da parte dell'affidatario RTI (Vitrociset e Telespazio) che ha costretto l'ASI a intervenire immediatamente con la gestione diretta della base.

Con decreto direttoriale n. 118 del 12 febbraio 2021 è stato disposto lo scioglimento, per mutuo consenso, a causa di forza maggiore, del contratto di Servizio di supporto tecnico – logistico al BSC di Malindi, ed il contestuale rimborso dei costi addizionali rispetto al prezzo contrattuale, sostenuti da ASI per assumere la gestione diretta del BSC da parte della RTI (con Vitrociset S.p.A. - Telespazio S.p.a.).

Con Decreto del Direttore Generale n. 156 del 18 marzo 2020 è stata disposta l'aggiudicazione del Servizio di Supporto Tecnico - Logistico del Broglio Space Centre (BSC) di Malindi (Kenya) in favore di GRADED S.p.A., in costituendo RTI con R.D.R. s.r.l., successivamente, con decreto direttoriale n. 503 del 6 agosto 2020 è stata disposta la stipula del contratto e in data 1° dicembre 2020, il nuovo assuntore ha iniziato il servizio di supporto logistico.

Nella tabella che segue si riportano le spese sostenute per la gestione della base di Malindi negli ultimi cinque anni:

	2016	2017	2018	2019	2020
importo	7.840.519,64	14.070.065,16	12.208.506,62	10.000.946,87	11.082.596,64
variazione %	*-5,01%*	*79,45%*	*-13,23%*	*-18,08%*	*10,82%*

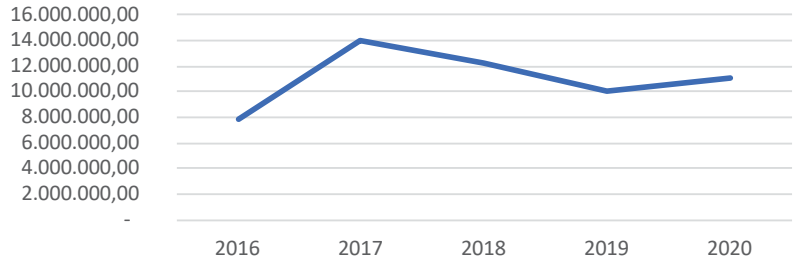

I dati evidenziati mostrano impegni complessivi nel 2020 in crescita del 10,82% rispetto al 2019.

Il Collegio, nel riconoscere gli sforzi compiuti nel contenimento dei costi, raccomanda un analogo impegno per accrescere le opportunità di generare ricavi nella gestione della base.

2 IL RENDICONTO GENERALE DELL'AGENZIA SPAZIALE ITALIANA – Premesse

Il Bilancio di Previsione 2020, analogamente a quello del precedente esercizio, è stato predisposto in assenza del Piano Triennale di Attività (PTA) di riferimento atteso che il quadro normativo, determinatosi con l'emanazione della Legge 11 gennaio 2018, n. 7, prevede, tra l'altro, la modifica dell'art. 6 del D.Lgs. 4 giugno 2003, n. 128 secondo cui l'ASI *"predispone, sulla base degli indirizzi del Comitato interministeriale per le politiche relative allo spazio e alla ricerca aerospaziale, il Documento strategico di politica spaziale nazionale; predispone, sulla base degli indirizzi del Comitato interministeriale per le politiche relative allo spazio e alla ricerca aerospaziale e del Programma nazionale per la ricerca, indicati nel Documento strategico di politica spaziale nazionale, il Documento di visione strategica per lo spazio"*. Inoltre, l'art. 3, comma 1, lett. h) della citata legge del 2018 ha abrogato il comma 2 dell'art. 14 del D. Lgs 128 che prevedeva l'approvazione del Piano Triennale delle Attività da parte del MIUR ferme restando le disposizioni dei restanti commi.

Purtuttavia, corre l'obbligo di precisare che il PTA 2020-2022 è stato approvato successivamente al Bilancio di Previsione 2020, attesa la Delibera del Consiglio di Amministrazione n. 49 del 26 febbraio 2020 disattendendo, quindi, la normativa richiamata, secondo cui il Bilancio dovrebbe contenere la programmazione di cui al correlato PTA.

Il Collegio coglie l'occasione per sottolineare, incidentalmente, come rilevato in varie occasioni anche dalla Corte dei conti, l'opportunità di una puntuale e concreta attività di programmazione in coordinamento con la visione e gli indirizzi governativi.

L'art. 34 del citato Regolamento di Amministrazione, Finanza e Contabilità stabilisce che:

"1. Il processo gestionale trae origine dal quadro normativo ed istituzionale dell'Agenzia, trova copertura nelle risorse disponibili, è rappresentato nel Bilancio di previsione e si conclude con l'illustrazione dei risultati conseguiti di carattere finanziario, economico e patrimoniale in un documento denominato Rendiconto generale costituito da:

a) il Conto del bilancio;

b) il Conto economico;

c) lo Stato patrimoniale;

d) la Nota integrativa.

2. Al Rendiconto generale sono allegati:

a) la situazione amministrativa;

b) la Relazione sulla gestione;

c) Relazione illustrativa a cura del Presidente;

d) la Relazione del Collegio dei Revisori dei conti;

3. Lo schema di Rendiconto generale, unitamente agli allegati di cui al comma precedente, è sottoposto, almeno quindici giorni prima del termine del 30 aprile, all'esame del Collegio dei Revisori dei conti, che redige apposita Relazione da allegare al predetto schema.

4. Il Rendiconto generale, predisposto dal Direttore generale, è deliberato dal Consiglio di amministrazione entro il 30 aprile dell'anno successivo".

Il **Rendiconto Generale relativo all'esercizio 2019** è stato approvato dal Consiglio di Amministrazione con la Delibera n. 71 del 15 aprile 2020 in relazione al quale Collegio ha reso la propria Relazione allegata al Verbale n. 15 del 14 aprile 2020 ai sensi dell'art. 34 del richiamato Regolamento.

Il **Bilancio di Previsione 2020 e Triennale 2020 – 2022** è stato approvato con deliberazione del Consiglio di Amministrazione dell'ASI n. 118/2019 del 20 dicembre 2019 e questo Collegio ha reso la propria Relazione allegata al Verbale n. 46 dell'11 dicembre 2019, ai sensi dell'art. 20, comma 3, del Decreto Legislativo 30 giugno 2011, n. 123 e dall'art. 16 del Regolamento di Amministrazione, Finanza e Contabilità dell'Agenzia Spaziale Italiana.

Con il Decreto di urgenza del Presidente n. 15 dell'11 maggio 2020, emanato ai sensi dell'art. 6, comma 2, lett. c) dello Statuto si è proceduto ad apportare la **Prima Variazione al Bilancio 2020**. Il suddetto decreto è stato ratificato dal Consiglio di Amministrazione nella seduta del 13 maggio 2020 (Deliberazione n. 89). A tale riguardo, il Collegio ha reso la propria relazione allegata al Verbale n. 21 del 13 maggio 2020 ai sensi del comma 1 del citato art. 22 del RAFC. La variazione di cui trattasi ha

comportato oneri per complessivi € 20.460.000,00 a cui si è provveduto mediante l'utilizzo, di pari importo, dell'avanzo di amministrazione senza vincolo di destinazione (€ 125.445.403,43) scaturito dal Conto Consuntivo 2019.

Con il Decreto di urgenza del Presidente n. 16 del 26 maggio 2020, emanato ai sensi dell'art. 6, comma 2, lett. c) dello Statuto si è proceduto ad apportare la **Seconda Variazione al Bilancio 2020**. Il suddetto decreto è stato ratificato dal Consiglio di Amministrazione con la Delibera n. 100 del 17 giugno 20202. A tale riguardo, il Collegio ha reso la relazione allegata al Verbale n. 23 del 28 maggio 2020 ai sensi del comma 1 del citato art. 22 del RAFC. La variazione di cui trattasi ha comportato oneri per complessivi € 1.563.013,00 a cui si è provveduto mediante l'utilizzo, di pari importo, dell'avanzo di amministrazione vincolato (Entrate Eutelsat) scaturito dal Conto Consuntivo 2019.

Il Consiglio di Amministrazione dell'ASI, con la deliberazione n. 102 del 17 giugno 2020, ha approvato **l'Assestamento (Terza Variazione) al Bilancio 2020 e Triennale 2020-2022** su cui questo Collegio ha reso la propria relazione di competenza allegata al verbale n. 26 del 15 giugno 2020. I nuovi oneri recati da tale provvedimento, pari, su base triennale, a complessivi € 105.826.085,19, hanno trovato copertura con l'allora totale disponibilità dell'avanzo di amministrazione.

Con la **Quarta Variazione al Bilancio 2020**, approvata con Delibera del C.d.A. n. 180 del 22 ottobre 2020 sulla quale il Collegio ha reso la propria Relazione allegata al Verbale n. 41 del 21 ottobre 2020, si sono registrate, su base triennale, maggiori entrate per € 47.496.336,75 e maggiori spese per € 4.417.939,75 per un saldo positivo di € 43.078.397,00.

Per completezza di esposizione si rappresenta che nel corso del 2020 l'Agenzia Spaziale Italiana ha proceduto, ai sensi dell'art. 22, comma 2, del citato Regolamento di Amministrazione, ad apportare n. 71 variazioni compensative interne nell'ambito della medesima Unità Previsionale di Base di 1° livello (Centro di Responsabilità Amministrativa):

Centro di Responsablità Amm.va		2020	2021	2022	Totale
CGS Matera	CGS	18.948,52	18.448,52	-	**37.397,04**
Direz. Coord. Tecnico Scientif.	COT	3.160.830,00	538.883,00	1.191.383,00	**4.891.096,00**
Esploraz. Osservazione Universo	EOS	136.551,01	-	40.562,96	**177.113,97**
Fondi	FON	206.630,71	5.000,00	-	**211.630,71**
Spese Generali	GEN	2.898.157,68	119.902,00	112.750,00	**3.130.809,68**
Lanciatori Trasp. Spaziale	LTP	-	3.131.840,00	874.147,00	**4.005.987,00**
Partite di Giro	PDG	200.000,00	-	-	**200.000,00**
Unità Alta Formazione	UAF	19.852,80	55.219,61	55.219,61	**130.292,02**
Infrattrure e Sist. Informativi	UIS	766.830,11	30.537,44	2.421.414,92	**3.218.782,47**
Tecnologie e Ingegneria	UTI	-	64.217,06	48.162,80	**112.379,86**
Un.tà Telecomunicazioni Navig.	UTN	563.080,98	-	-	**563.080,98**
Volo Umano e Microgravità	VUM	383,92	269.993,80	-	**270.377,72**
TOTALE		**7.971.265,73**	**4.234.041,43**	**4.743.640,29**	**16.948.947,45**

Con la tabella che segue si rappresenta la sintesi, per Titoli, delle variazioni compensative:

Variazioni comma 2 dell'art. 22 RAFC	2020	2021	2022	Totale
Gest. Corrente	7.074.436,03	4.234.041,43	4.743.640,29	16.052.117,75
Conto Capitale	696.829,70			696.829,70
Partite di Giro	200.000,00			200.000,00
Totale	**7.971.265,73**	**4.234.041,43**	**4.743.640,29**	**16.948.947,45**

Si prende atto che le variazioni sopra esposte non hanno interessato lo storno tra gestione corrente e gestione di capitale recependo quanto più volte raccomandato da questo Collegio.

A tale riguardo si deve precisare che dette variazioni sono state poste all'attenzione del Collegio in occasione dell'esame dei quattro provvedimenti modificativi del bilancio di previsione (dalla n. 1 alla n. 53). Infatti, le restanti variazioni (fino alla n. 71) sono datate dal 1° ottobre al 10 novembre e quindi, accogliendo l'osservazione del Collegio, in sede di esame del Conto Consuntivo 2019, del rispetto del termine del 30 novembre di cui al comma 6 del medesimo art. 22 secondo cui *"durante l'ultimo mese dell'esercizio finanziario non possono essere adottati provvedimenti di variazione al bilancio, salvo eventuali casi eccezionali da motivare"*. Si rinnova l'invito di limitare tale strumento, derogatorio, *"per fronteggiare oneri inderogabili ovvero spese obbligatorie"* e di rafforzare la propria capacità previsionale e progettuale.

In sede di Bilancio Triennale 2020 – 2022 **l'Avanzo di Amministrazione Presunto 2019**, stimato in € 372.192.203,61, di cui € 27.068.556,90 libero, è stato applicato nella sola quota vincolata di € 345.123.646,71, mentre, a seguito dell'approvazione del Conto Consuntivo 2019 esso è risultato essere pari a, complessivamente, € 472.972.744,90 di cui € 347.527.341,47 a destinazione vincolata ed € 125.445.403,43 libero e risulta utilizzato come segue:

	Avanzo Amm.ne Presunto	A.A. Presunto Applicato	Conto Consuntivo	differenza
vincolato	345.123.646,71	345.123.646,71	347.527.341,47	2.403.694,76
libero	27.068.556,90	0,00	125.445.403,43	125.445.403,43
totale	**372.192.203,61**	**345.123.646,71**	**472.972.744,90**	**127.849.098,19**

		2020	2021	2022	Totale	da applicare
Bilancio Preventivo (av.amm.vinc.)		63.123.270,43	168.787.525,25	113.212.851,03	**345.123.646,71**	**2.403.694,76**
I Variazione	vinc.	0,00	0,00	0,00	0,00	2.403.694,76
	lib.	1.960.000,00	9.250.000,00	9.250.000,00	20.460.000,00	104.985.403,43
	tot.	**1.960.000,00**	**9.250.000,00**	**9.250.000,00**	**20.460.000,00**	**107.389.098,19**
II Variazione	vinc.	63.013,00	1.400.000,00	100.000,00	1.563.013,00	840.681,76
	lib.	0,00	0,00	0,00	0,00	104.985.403,43
	tot.	**63.013,00**	**1.400.000,00**	**100.000,00**	**1.563.013,00**	**105.826.085,19**
III Variazione	vinc.	144.731.104,02	-96.487.584,49	-47.402.837,77	840.681,76	0,00
	lib.	56.257.324,65	17.425.136,27	31.302.942,51	104.985.403,43	0,00
	tot.	**200.988.428,67**	**-79.062.448,22**	**-16.099.895,26**	**105.826.085,19**	**0,00**
IV Variazione	vinc.	0,00	0,00	0,00	**0,00**	0,00
	lib.	0,00	0,00	0,00	**0,00**	0,00
	tot.	**0,00**	**0,00**	**0,00**	**0,00**	**0,00**
Avanzo Amm.ne Applicato	vinc.	207.917.387,45	73.699.940,76	65.910.013,26	347.527.341,47	0,00
	lib.	58.217.324,65	26.675.136,27	40.552.942,51	125.445.403,43	0,00
	tot.	**266.134.712,10**	**100.375.077,03**	**106.462.955,77**	**472.972.744,90**	**0,00**

La gestione del bilancio dell'ASI, nel corso dell'anno 2020, è stata fortemente caratterizzata, come più volte segnalato dal Collegio (*cfr* Verbale n. 33 del 2 settembre 2020, Verbale n. 38 del 30 settembre 2020 e Verbale n. 40 del 14 ottobre 2020) dai ritardi nella corresponsione dei finanziamenti da parte della Presidenza del Consiglio dei Ministri.

Tali ritardi scaturiscono dalla introduzione di apposite convenzioni tra ASI e PCM nell'ambito delle procedure di erogazione dei fondi ancorché l'erogazione stessa fosse già prevista in documenti formali (P.T.A., disposizioni di legge, ecc.) che ha determinato impatti negativi sulla gestione finanziaria del bilancio.

Il Collegio, pertanto, auspica una semplificazione delle suddette procedure anche in coerenza con i principi e gli obiettivi di semplificazione dell'azione amministrativa, peraltro rinnovati di recente dal Governo.

La presente Relazione è articolata in due parti: la prima esamina il Rendiconto Finanziario e la seconda analizza i risultati della contabilità economico-patrimoniale.

3 IL CONTO DEL BILANCIO

Ai sensi dell'articolo 35 del Regolamento di Amministrazione, Finanza e Contabilità

"1. Il Conto del bilancio, in relazione alla classificazione del Preventivo finanziario, evidenzia le risultanze della gestione delle entrate e delle uscite e si articola in due parti:

a) il Rendiconto finanziario decisionale;

b) il Rendiconto finanziario gestionale.

2. Il Rendiconto finanziario decisionale, in coerenza con il Preventivo finanziario decisionale; evidenzia:

a) le entrate di competenza dell'anno, accertate, riscosse o rimaste da riscuotere;

b) le spese di competenza dell'anno, impegnate, pagate o rimaste da pagare;

c) la gestione dei residui attivi e passivi degli esercizi precedenti;

d) le somme riscosse e quelle pagate in conto competenza ed in conto residui;

e) il totale dei residui attivi e passivi che si tramandano all'esercizio successivo."

L'Agenzia Spaziale Italiana ha avviato, con il 2016, il Nuovo Piano dei Conti Integrato previsto dal D.P.R. 4 ottobre 2013, n. 132 implementandolo, nel 2018, ulteriormente, al fine di adeguare il piano dei conti alle modifiche previste dal Dipartimento della Ragioneria Generale dello Stato in

concomitanza con la nuova codifica SIOPE (Sistema Informativo delle Operazioni degli Enti Pubblici) in vigore dal 1° gennaio 2018, di cui al DM 4 settembre 2017.

3.1. La gestione di competenza

Il Rendiconto Finanziario è stato redatto secondo quanto disposto dal Regolamento di Amministrazione, Finanza e Contabilità ed è ripartito in Centri di Responsabilità ed in Unità Previsionali di Base.

I Centri di Responsabilità Amministrativa rappresentano il punto di partenza da cui si originano sia il preventivo decisionale che il gestionale. Il Rendiconto Finanziario Gestionale è strutturato per Centri di Responsabilità, con l'individuazione dei capitoli di entrata e di spesa che ad essi afferiscono.

Passando ora ai dati del bilancio, si rappresenta che le previsioni iniziali e definitive sono le seguenti:

ENTRATE	Previsioni iniziali	Variazioni		Previsioni definitive
		Importo	%	
TITOLO II (E. correnti)	899.238.397,00	230.814.685,09	*25,67*	1.130.053.082,09
TITOLO III (E. extra tributarie)	300.000,00	3.809.471,14	*1.269,82*	4.109.471,14
TITOLO IV (Entrate in c/capitale)	-	-	*0,00*	-
TITOLO VI (Accensione Prestiti)	-	-	*0,00*	-
TITOLO IX (Partite di giro)	31.790.000,00	-	*0,00*	31.790.000,00
TOTALE ENTRATE	**931.328.397,00**	**234.624.156,23**	***25,19***	**1.165.952.553,23**
Risultato Amm.ne applicato	63.123.270,43	-63.123.270,43	*-100,00*	-
TOTALI	**994.451.667,43**	**171.500.885,80**	***17,25***	**1.165.952.553,23**

USCITE	Previsioni iniziali	Variazioni		Previsioni definitive
		Importo	%	
TITOLO I (Spese Correnti)	773.742.649,20	149.577.458,45	*19,33*	923.320.107,65
TITOLO II (Spese in c/capitale)	188.894.018,23	-64.507.920,06	*-34,15*	124.386.098,17
TITOLO III (Incr.to attività finanz.)	25.000,00	15.000,00	*60,00*	40.000,00
TITOLO IV (Rimborso Prestiti)	-	0,00	*0,00*	-
TITOLO VII (Partite di giro)	31.790.000,00	0,00	*0,00*	31.790.000,00
TOTALE USCITE	**994.451.667,43**	**85.084.538,39**	***8,56***	**1.079.536.205,82**
Pareggio Finanziario	-	86.416.347,41	*100,00*	**86.416.347,41**
TOTALI	**994.451.667,43**	**171.500.885,80**	***17,25***	**1.165.952.553,23**

I dati definitivi della gestione, come sinteticamente rappresentati, evidenziano, complessivamente, entrate per € 1.165.952.553,23 e spese per € 1.079.536.205,82 che determinano un pareggio finanziario di € 86.416.347,41. Fra le spese si osserva una variazione negativa di quelle in conto capitale rispetto alla previsione iniziale.

3.1.1. Le Entrate

Con il prospetto che segue vengono riportati i dati di sintesi delle entrate con l'indicazione dei relativi accertamenti:

ENTRATE	Previsioni definitive	Accertamenti	Differenza	% accertato	Incidenza %
Titolo II - Trasferimenti correnti	**1.130.053.082,09**	**1.134.256.372,41**	**4.203.290,32**	***100,37***	***96,87***
Contributo ordinario MIUR	*781.948.733,00*	*781.948.733,00*	*0,00*	*100,00*	*66,78*
Contributi Ministeri diversi	*346.410.000,00*	*350.198.029,41*	*3.788.029,41*	*101,09*	*29,91*
Contributo MIUR premiali	-	-	*0,00*	*0,00*	*0,00*
Contributo MIUR bandiera	-	-	*0,00*	*0,00*	*0,00*
Contributi Enti diversi	*446.478,61*	*446.478,61*	*0,00*	*100,00*	*0,04*
Altre entrate correnti		-	*0,00*	*0,00*	*0,00*
Contributi da UE e Resto del Mondo	*1.247.870,48*	*1.663.131,39*	*415.260,91*	*133,28*	*0,14*
Titolo III - Entrate Extratributarie	**4.109.471,14**	**14.473.511,80**	**10.364.040,66**	***352,20***	***1,24***
Vendita e erogazione servizi	*1.799.000,00*	*12.051.908,00*	*10.252.908,00*	*669,92*	*1,03*
Distribuzione dividendi	*2.000.000,00*	*2.000.000,00*	*0,00*	*100,00*	*0,17*
Rimborsi	*10.471,14*	*11.915,44*	*1.444,30*	*113,79*	*0,00*
Altre entrate correnti	*300.000,00*	*409.688,36*	*109.688,36*	*136,56*	*0,03*
Titolo IV -Eentrate in c/capitale	-	-	**0,00**	***0,00***	***0,00***
Titolo VI - Accensione Prestiti	-	-	**0,00**	***0,00***	***0,00***
Finanz. medio e lungo termine	-	-	*0,00*	*0,00*	*0,00*
Titolo IX -Partite di Giro	**31.790.000,00**	**22.152.892,80**	**-9.637.107,20**	***69,69***	***1,89***
Totale Entrate	**1.165.952.553,23**	**1.170.882.777,01**	**4.930.223,78**	***100,42***	***100,00***

La tabella che precede dimostra maggiori accertamenti per € 4.930.223,78 relativi a procedure realizzatesi nell'ultimo mese del 2020 non consentendo di apportare le dovute variazioni di bilancio.

Oltre al finanziamento FOE (Fondo Ordinario per il Finanziamento degli Enti e Istituzioni di Ricerca), di cui si dirà in dettaglio in seguito, e alle risorse destinate al finanziamento della sottoscrizione dei programmi opzionali del Consiglio Ministeriale ESA, le somme accertate a fronte dei contributi di altri Ministeri attengono in particolare a:

- l'assegnazione dei fondi, di cui all'art. 1, comma 140, della Legge 11 dicembre 2016, n. 232 (Legge di Stabilità 2017) per la sottoscrizione dei programmi opzionali del Consiglio Ministeriale ESA 2016 per 100 Meuro;

- il contributo previsto dall'art. 1, comma 175, della Legge 23 dicembre 2014, n. 190 (Legge di stabilità 2015), per la partecipazione italiana ai programmi dell'Agenzia spaziale europea e per i programmi spaziali nazionali di rilevanza strategica per 285 Meuro;

- l'assegnazione di 185 Meuro previsti dal DPCM 22 maggio 2020;

- il contributo del Ministero della Difesa, di € 3.295.018,77, per le attività di mantenimento in condizioni operative del sistema Cosmo SkyMed;

- i fondi assegnati dal MIUR con DM n. 1118 del 4 dicembre 2019 per il finanziamento del programma di ricerca COSMO SkyMed di II generazione, a valere sul Fondo finalizzato al rilancio degli investimenti delle amministrazioni centrali dello Stato e allo sviluppo del Paese, di cui all'art. 1, comma 95, della Legge 30 dicembre 2018, n. 145. Con il predetto decreto, sono stati assegnati 281 Meuro complessivi fino a tutto l'esercizio 2033. In particolare nell'esercizio 2020 sono stati accertati i fondi relativi all'esercizio 2019 e 2020 per un totale di 31 Meuro. Tali disponibilità sono state utilizzate per ottemperare agli impegni derivanti dall'Accordo Esecutivo ASI/Difesa per la collaborazione nell'ambito del Programma COSMO-SkyMed II Generazione;

- i fondi assegnati con DM MIUR n. 450 del 4 giugno 2019, pari ad € 9,96 Meuro per il 2020, a valere sul Fondo per gli investimenti e lo sviluppo infrastrutturale del Paese di cui all'articolo l, comma 1072, della Legge 27 dicembre 2017, n. 205 per il finanziamento del Programma COSMO SkyMed di II generazione;

- l'assegnazione di € 493.010,64, di cui al DM MIUR del 14 luglio 2020 n. 294;

- € 16.200.000,00 per l'Accordo attuativo per la realizzazione del Programma MirrorGovSatCom;

- € 161.500,00 a seguito dell'accordo tra l'ASI e il Ministero dell'Ambiente e della Tutela del Territorio e del Mare, nell'ambito del progetto di monitoraggio satellitare delle Piattaforme Petrolifere nelle acque territoriali nazionali, che prevede la fornitura e l'utilizzo dei prodotti COSMO SKY MED, finalizzata all'individuazione precoce di eventuali sversamenti di idrocarburi;

- € 161.151,58 relativa all'incasso a saldo del Progetto 1SST2016-2017;

- € 152.411,63 per il progetto europeo *"Neorocks"*, finanziato con fondi H2020, ed è dedicato allo studio dei *"Near-Earth-Objects"* (NEO). L'ASI partecipa a tale progetto, coordinato dall'INAF, in qualità di partner. Tale entrata è pari al 67% del budget totale di € 225.795,00;

- € 337.314,54 quale quota spettante ad ASI in esecuzione del Grant Agreement n. 785257-2-3SST2016 H2020-SGA Space SST3 16-17;

- € 446.478,61, in attuazione della Convenzione tra l'ASI e la Regione *Campania "POR Campania FESR 2014/2020 – Progetto Micromed"*, pari al 10% del costo dell'intervento ammesso a finanziamento;

- € 40.000,00 derivanti dal Progetto Europeo H2020 QOMBS;

- € 216.669,27 per il Progetto Europeo EPIC2 - Grant Agreement n. 872002, finanziato dal programma H2020, in prosecuzione del precedente Progetto Europeo EPIC. L'incasso corrisponde al prefinanziamento del 49,35% del budget complessivo di progetto pari ad euro 439.042,50;

- € 6.956,58 dal Centre National d'Etudes Spatiales (CNES) per il Progetto Europeo GSA/GRANT/04/2016 *"Support to Galileo Reference Centre"*;

- € 7.218.208,00 da e-GEOS per la diffusione commerciale dei prodotti COSMO SkyMed;

- € 4.656.000,00 per le entrate relative al contratto attivo ASI – EUTELSAT per l'utilizzo di quattro transponder;

- € 2.000.000,00 per l'incasso dei dividenti e-Geos relativi all'esercizio 2019.

Tra le altre entrate si evidenziano quelle erogate dal CNES (Centre National d'Etudes Spatiales) di importo pari ad € 348.500,00 per il supporto del BSC di Malindi ai programmi di lancio, di € 36.366,95 per il Contratto ASI/ESA – European Space Operations Centre (ESOC) e di € 297.000,00 per il contratto ASI-SpaceX.

Fondo Ordinario per il Finanziamento degli Enti e Istituzioni di Ricerca (FOE)

Con Decreto del Ministro dell'Università e della Ricerca n. 744 dell'8 ottobre 2020, registrato alla Corte dei Conti in data 29 ottobre 2020 (Foglio 2072), si è proceduto alla assegnazione all'ASI del FOE per l'esercizio 2020 per complessivi € 501.198.733,00, nei seguenti termini:

a) l'assegnazione ordinaria per il 2020, risulta ulteriormente ridotta, rispetto al precedente anno (€ 77.788.397), per € 839.664,00, risultando ora pari ad € 76.948.733,00;

b) l'assegnazione di € 250.000,00 per la progettualità a carattere straordinario si riferiscono al Progetto Ostia, in relazione ad un accordo di programma finalizzato a realizzare ogni forma di collaborazione, di intesa e di cooperazione al fine di favorire l'insediamento e lo sviluppo del polo universitario nella zona del Municipio X di Roma e per l'istituzione di un nuovo corso di laurea universitario denominato *"Ingegneria delle tecnologie per il mare"* da attivarsi nella classe di laurea L-9 – Lauree in Ingegneria Industriale. Tale finanziamento ha durata triennale;

c) l'assegnazione dei fondi per il finanziamento delle attività di ricerca a valenza internazionale, interamente impiegati per onorare parte degli impegni internazionali in essere con l'Agenzia Spaziale Europea (€ 420.000.000,00);

d) il finanziamento per € 4.000.000,00 per progettualità a carattere continuativo da trasferire al Centro Italiano Ricerche Aerospaziali (C.I.R.A.), partecipato dall'ASI, per il Programma

Nazionale di Ricerche Aerospaziali (Pro.R.A.) anche al sostegno delle attività di ricerca ai sensi dell'art. 4, comma 2, del DM 10 giugno 1998, n. 305;

Da tale disamina appare di tutta evidenza una costante riduzione del FOE che, come si evince dalla seguente tabella, ha subito una riduzione nel corso del 2020 dell'1,77%:

	2018	**2019**	**2020**
Asssegnazione ordinaria	78.534.854,00	77.788.397,00	76.948.733,00
Assegnazione ex art. 1, comma 4, lett. f) DM 631/2016 e lett. d) DM 608/2017	124.177,00	-	-
Progettualità di carattere straordinario	250.000,00	350.000,00	250.000,00
PRORA	-	-	4.000.000,00
Attività di ricerca a valenza internazionale (ESA)	430.000.000,00	420.000.000,00	420.000.000,00
Progetti Bandiera e Progetti di interesse	24.000.000,00	12.080.000,00	-
Assegnazione ex premialità	24.307.112,22	-	-
TOTALE	**557.216.143,22**	**510.218.397,00**	**501.198.733,00**
	2,73%	*-8,43%*	*-1,77%*

Corre l'obbligo di segnalare, anche nel 2020, la mancata assegnazione di risorse per progetti premiali.

3.1.2. Le Spese

Con la successiva tabella si riportano i dati di sintesi delle spese con l'indicazione dei relativi impegni dando, altresì, dimostrazione dell'andamento di questi ultimi rispetto alla previsione evidenziando che non risultano, sia a livello aggregato ma anche di singolo capitolo, spese per un ammontare superiore a quello previsto.

Le spese risultano impegnate, come si evince dalla prossima tabella, per l'87,15% rispetto alla previsione definitiva.

Gli impegni assunti nell'anno 2020 sono pari a € 940.776.387,42 e sono costituiti per l'89,18% da Spese Correnti, per l'8,46% da Spese in Conto Capitale e per il 2,35% da Partite di Giro.

Dalla seguente tabella appare di tutta evidenza che i Centri di Responsabilità *"Esplorazione e Osservazione dell'Universo"* (12,77 %), *"Lanciatori Trasporto Spaziale e Programma Prora"* (27,16 %), *"Osservazione della Terra"* (14,88%), *"Tecnologie e Ingegneria"* (12,22 %) e *"Volo Umano e Microgravità"* (17,14 %) assorbono oltre l'84% del Bilancio dell'ASI.

USCITE	Previsioni definitive	Impegni	Differenza	% Impegni	Inc. % Impegni
C.d.A.	**5.000,00**	**788,90**	**-4.211,10**	***-84,22***	***0,00***
Titolo I	*5.000,00*	*788,90*	*-4.211,10*	*-84,22*	
CRC e Mag. Corte Conti	***5.000,00***	**-**	***-5.000,00***	***0,00***	***0,00***
Titolo I	*5.000,00*	*-*	*-5.000,00*	*0,00*	
Consiglio Tecnico Scient.	**5.000,00**	**-**	***-5.000,00***	***0,00***	***0,00***
Titolo I	*5.000,00*	*-*	*-5.000,00*	*0,00*	
Presidente	**110.000,00**	**32.317,74**	***-77.682,26***	***-70,62***	***0,00***
Titolo I	*110.000,00*	*32.317,74*	*-77.682,26*	*-70,62*	
Innovaz. Trasfer. Tecnologie	**1.122.240,00**	**708.354,81**	***-413.885,19***	***-36,88***	***0,08***
Titolo I	*1.122.240,00*	*708.354,81*	*-413.885,19*	*-36,88*	
Relazioni Esterne e URP	**1.841.241,80**	**1.137.604,75**	***-703.637,05***	***-38,22***	***0,12***
Titolo I	*1.841.241,80*	*1.137.604,75*	*-703.637,05*	*-38,22*	
Sicurezza	**11.000,00**	**11,60**	***-10.988,40***	***-99,89***	***0,00***
Titolo I	*11.000,00*	*11,60*	*-10.988,40*	*-99,89*	
Alta Formazione	**2.997.881,00**	**839.225,07**	***-2.158.655,93***	***-72,01***	***0,09***
Titolo I	*2.997.881,00*	*839.225,07*	*-2.158.655,93*	*-72,01*	
Strategie e Politica Ind.le	**92.000,00**	**36.917,72**	***-55.082,28***	***-59,87***	***0,00***
Titolo I	*92.000,00*	*36.917,72*	*-55.082,28*	*-59,87*	
Relazioni Internazionali	**81.500,00**	**20.386,11**	***-61.113,89***	***-74,99***	***0,00***
Titolo I	*81.500,00*	*20.386,11*	*-61.113,89*	*-74,99*	
Supp. Organi e Partecipate	**2.105.000,00**	**457,53**	***-2.104.542,47***	***-99,98***	***0,00***
Titolo I	*90.000,00*	*457,53*	*-89.542,47*	*-99,49*	
Titolo II	*2.000.000,00*	*-*	*-2.000.000,00*	*0,00*	
Titolo III	*15.000,00*	*-*	*-15.000,00*	*0,00*	
Unità Tecnica Presidenza	**45.000,00**	**24.620,58**	***-20.379,42***	***-45,29***	***0,00***
Titolo I	*45.000,00*	*24.620,58*	*-20.379,42*	*-45,29*	
CGS Matera	**25.274.319,25**	**15.780.877,04**	***-9.493.442,21***	***-37,56***	***1,68***
Titolo I	*20.444.770,80*	*12.279.341,33*	*-8.165.429,47*	*-39,94*	
Titolo II	*1.873.719,39*	*545.706,65*	*-1.328.012,74*	*-70,88*	
Titolo VII	*2.955.829,06*	*2.955.829,06*	*0,00*	*0,00*	
Direttore Generale	**10.000,00**	**796,19**	***-9.203,81***	***7,96***	***0,00***
Titolo I	*10.000,00*	*796,19*	*-9.203,81*	*7,96*	
Supp. Gestionale D.G.	**6.000,00**	**182,40**	***-5.817,60***	***3,04***	***0,00***
Titolo I	*6.000,00*	*182,40*	*-5.817,60*	*3,04*	
Misurazione Performance	**3.000,00**	**-**	***-3.000,00***	***0,00***	***0,00***
Titolo I	*3.000,00*	*-*	*-3.000,00*	*0,00*	
Affari Legali e Giuridici	**21.500,00**	**1.186,12**	***-20.313,88***	***5,52***	***0,00***
Titolo I	*21.500,00*	*1.186,12*	*-20.313,88*	*5,52*	
Conservazioine e Statistica	**274.500,00**	**56.296,18**	***-218.203,82***	***20,51***	***0,01***
Titolo I	*229.500,00*	*56.001,18*	*-173.498,82*	*24,40*	
Titolo II	*20.000,00*	*295,00*	*-19.705,00*	*1,48*	
Titolo III	*25.000,00*	*-*	*-25.000,00*	*0,00*	
Infrastr. e Sistemi Inform.	**18.798.497,83**	**9.909.522,12**	***-8.888.975,71***	***52,71***	***1,05***
Titolo I	*10.249.540,79*	*8.034.553,82*	*-2.214.986,97*	*78,39*	
Titolo II	*8.548.957,04*	*1.874.968,30*	*-6.673.988,74*	*21,93*	
Prevenzione e Protezione	**4.000,00**	**219,00**	***-3.781,00***	***5,48***	***0,00***
Titolo I	*4.000,00*	*219,00*	*-3.781,00*	*5,48*	
Qualità e Processi	**18.980,00**	**3.883,52**	***-15.096,48***	***20,46***	***0,00***
Titolo I	*18.980,00*	*3.883,52*	*-15.096,48*	*20,46*	
Coordinamento Amm.vo	**27.000,00**	**2.726,93**	***-24.273,07***	***10,10***	***0,00***
Titolo I	*27.000,00*	*2.726,93*	*-24.273,07*	*10,10*	
Coord.nto Tecn. Scient.	**56.575.240,78**	**31.890.731,91**	***-24.684.508,87***	***56,37***	***3,39***
Titolo I	*18.795.536,00*	*15.067.237,05*	*-3.728.298,95*	*80,16*	
Titolo II	*37.779.704,78*	*16.823.494,86*	*-20.956.209,92*	*44,53*	
Esploraz. Osserv. Universo	**122.667.792,23**	**120.146.879,09**	***-2.520.913,14***	***97,94***	***12,77***
Titolo I	*114.379.127,08*	*112.413.251,09*	*-1.965.875,99*	*98,28*	
Titolo II	*8.288.665,15*	*7.733.628,00*	*-555.037,15*	*93,30*	
Lanciatori e Progr. PRORA	**258.014.346,56**	**255.531.161,51**	***-2.483.185,05***	***99,04***	***27,16***
Titolo I	*258.014.346,56*	*255.531.161,51*	*-2.483.185,05*	*99,04*	

USCITE	Previsioni definitive	Impegni	Differenza	% Impegni	Inc. % Impegni
Osservazione Terra	**142.660.393,15**	**139.954.401,47**	***-2.705.991,68***	***98,10***	***14,88***
Titolo I	*137.821.059,82*	*135.165.068,14*	*-2.655.991,68*	*98,07*	
Titolo II	*4.839.333,33*	*4.789.333,33*	*-50.000,00*	*98,97*	
Ricerca Scientifica	**986.406,90**	**607.637,09**	***-378.769,81***	***61,60***	***0,06***
Titolo I	*572.237,48*	*391.243,62*	*-180.993,86*	*68,37*	
Titolo II	*414.169,42*	*216.393,47*	*-197.775,95*	*52,25*	
Tecnologie e Ingegneria	**70.729.336,64**	**59.979.225,16**	***-10.750.111,48***	***84,80***	***6,38***
Titolo I	*15.479.679,48*	*13.640.540,00*	*-1.839.139,48*	*88,12*	
Titolo II	*55.249.657,16*	*46.338.685,16*	*-8.910.972,00*	*83,87*	
Telecom.ni e Navigazione	**55.686.980,29**	**50.166.503,04**	***-5.520.477,25***	***90,09***	***5,33***
Titolo I	*50.115.890,99*	*48.675.413,74*	*-1.440.477,25*	*97,13*	
Titolo II	*4.933.904,00*	*853.904,00*	*-4.080.000,00*	*17,31*	
Titolo VII	*637.185,30*	*637.185,30*	*0,00*	*100,00*	
Volo Umano e Microgravità	**162.238.398,61**	**161.202.451,60**	***-1.035.947,01***	***99,36***	***17,14***
Titolo I	*161.800.410,71*	*160.764.463,70*	*-1.035.947,01*	*99,36*	
Titolo II	*437.987,90*	*437.987,90*	*0,00*	*100,00*	
Spese Generali	**102.750.751,70**	**74.181.143,80**	***-28.569.607,90***	***72,20***	***7,89***
Titolo I	*102.750.751,70*	*74.181.143,80*	*-28.569.607,90*	*72,20*	
Fondi	**26.170.913,44**	**-**	***-26.170.913,44***	***0,00***	***0,00***
Titolo I	*26.170.913,44*	*-*	*-26.170.913,44*	*0,00*	
Partite di Giro	**28.196.985,64**	**18.559.878,44**	***-9.637.107,20***	***65,82***	***1,97***
Titolo VII	*28.196.985,64*	*18.559.878,44*	*-9.637.107,20*	*65,82*	
TOTALE USCITE	**1.079.536.205,82**	**940.776.387,42**	***-138.759.818,40***	***87,15***	***100***
Titolo I	*923.320.107,65*	*839.009.097,95*	*-84.311.009,70*	*90,87*	*89,18*
Titolo II	*124.386.098,17*	*79.614.396,67*	*-44.771.701,50*	*64,01*	*8,46*
Titolo III	*40.000,00*	*-*	*-40.000,00*	*0,00*	*0,00*
Titolo IV	*-*	*-*	*0,00*	*0,00*	*0,00*
Titolo VII	*31.790.000,00*	*22.152.892,80*	*-9.637.107,20*	*69,69*	*2,35*

I dati definitivi della gestione di competenza, come sinteticamente rappresentati, evidenziano, complessivamente, accertamenti di entrate ed impegni di spese come segue:

	2019	Variazione		2020
Accertamenti	1.075.273.458,22	95.609.318,79	*8,89%*	1.170.882.777,01
Impegni	871.501.190,99	69.275.196,43	*7,95%*	940.776.387,42
Risultato di Competenza	**203.772.267,23**	**26.334.122,36**	*12,92%*	**230.106.389,59**

Dai dati sopra riportati si evince un avanzo di competenza di € 230.106.389,59 superiore di circa il 13% rispetto al dato di consuntivo 2019.

Dall'esame delle voci di spesa, per il cui dettaglio si rinvia alla Relazione sulla gestione, si evidenzia quanto segue:

- la spesa per il personale risulta incrementata a seguito delle assunzioni avvenute nel corso dell'esercizio 2020 sia per il programmato incremento delle risorse umane ASI descritta nel Piano Triennale di Attività e sia per la realizzazione del programma di assunzioni in deroga di giovani ricercatori e tecnologi di cui all'art. 1, comma 633, della L. 27 dicembre 2017, n. 205 che ha, altresì, previsto una assegnazione finalizzata del FOE (DM n. 163 del 28 febbraio 2018), che ha riconosciuto all'Agenzia Spaziale Italiana i fondi per l'assunzione a tempo indeterminato;

- le spese di funzionamento, pari ad € 10.623.139,53, sono diminuite, rispetto al precedente

esercizio, a causa della drastica riduzione, a seguito della pandemia, delle spese per le missioni. Tale dato è in controtendenza rispetto *"all'avvio della fase c.d. di evoluzione dell'ASI che dovrebbe portare l'Agenzia a crescere notevolmente nel prossimo decennio in termini di risorse umane e conseguentemente anche in termini di spese di funzionamento";*

- la spesa di investimento si riduce del 44,89% rispetto a quelle del 2019 cosi come quelle correnti del -21,64%.

3.2. I Residui

Per quanto riguarda la gestione dei residui, nelle successive tabelle si dà dimostrazione della loro consistenza raggruppati per anno di provenienza.

anno di origine	Residui Attivi da Conto Consuntivo							
	2019	variazioni						2020
		riscossioni		radiazioni		totale	variaz. %	
2002	127.032,71	0,00	*0,00%*	127.032,71	*100,00%*	127.032,71	*-100,00*	0,00
2006	1.335,17	873,00	*65,38%*	357,00	*26,74%*	1.230,00	*-92,12*	105,17
2007	17.192,51	1.847,22	*10,74%*	15.022,02	*87,38%*	16.869,24	*-98,12*	323,27
2008	335.436,95	330.350,82	*98,48%*	5.086,13	*1,52%*	335.436,95	*-100,00*	0,00
2009	8.522,29	280,00	*3,29%*	8.242,29	*96,71%*	8.522,29	*-100,00*	0,00
2010	89.795,58	43.636,67	*48,60%*	0,00	*0,00%*	43.636,67	*-48,60*	46.158,91
2011	210.095,98	31.232,25	*14,87%*	31.727,08	*15,10%*	62.959,33	*-29,97*	147.136,65
2012	70.286,06	1.833,82	*2,61%*	3.237,41	*4,61%*	5.071,23	*-7,22*	65.214,83
2013	1.131.586,96	1.123.269,06	*99,26%*	8.317,90	*0,74%*	1.131.586,96	*-100,00*	0,00
2014	16.382.007,58	15.909.355,97	*97,11%*	0,03	*0,00%*	15.909.356,00	*-97,11*	472.651,58
2015	9.149.601,51	7.024.449,21	*76,77%*	479.509,69	*5,24%*	7.503.958,90	*-82,01*	1.645.642,61
2016	4.725.219,58	2.116.567,78	*44,79%*	35.300,42	*0,75%*	2.151.868,20	*-45,54*	2.573.351,38
2017	3.582.837,38	3.540.505,24	*98,82%*	42.332,14	*1,18%*	3.582.837,38	*-100,00*	0,00
2018	1.845.890,07	267.851,62	*14,51%*	95,19	*0,01%*	267.946,81	*-14,52*	1.577.943,26
2019	37.444.768,35	27.534.055,58	*73,53%*	833,62	*0,00%*	27.534.889,20	*-73,53*	9.909.879,15
Totale	**75.121.608,68**	**57.926.108,24**	***77,11%***	**757.093,63**	***1,01%***	**58.683.201,87**	***-78,12***	**16.438.406,81**

A tale riguardo si deve sottolineare che i residui attivi in essere all'inizio dell'esercizio in esame sono stati riscossi per il 77,11% e radiati per l'1,01% interessando soprattutto esercizi più remoti (2002-2009).

anno di origine	Residui Passivi da Conto Consuntivo							
	2019	variazioni						2020
		pagamenti		radiazioni		totale	variaz. %	
2001	308.321,86	0,00	*0,00%*	130.357,54	*42,28%*	130.357,54	*-42,28*	177.964,32
2002	12.668,42	0,00	*0,00%*	12.668,42	*100,00%*	12.668,42	*-100,00*	0,00
2003	738,28	0,00	*0,00%*	738,28	*100,00%*	738,28	*-100,00*	0,00
2004	6.700,87	0,00	*0,00%*	6.700,87	*100,00%*	6.700,87	*-100,00*	0,00
2005	4.095.119,38	0,00	*0,00%*	3.408,00	*0,08%*	3.408,00	*-0,08*	4.091.711,38
2006	24.740,87	0,00	*0,00%*	10.849,52	*43,85%*	10.849,52	*-43,85*	13.891,35
2007	884.757,14	21.366,17	*2,41%*	15.795,11	*1,79%*	37.161,28	*-4,20*	847.595,86
2008	2.692.916,97	18.175,66	*0,67%*	21.106,94	*0,78%*	39.282,60	*-1,46*	2.653.634,37
2009	540.814,27	100,00	*0,02%*	28.467,25	*5,26%*	28.567,25	*-5,28*	512.247,02
2010	2.994.986,60	1.124.672,54	*37,55%*	328.316,98	*10,96%*	1.452.989,52	*-48,51*	1.541.997,08
2011	1.888.698,89	665.881,85	*35,26%*	28.786,80	*1,52%*	694.668,65	*-36,78*	1.194.030,24
2012	2.441.401,26	323.569,79	*13,25%*	44.233,29	*1,81%*	367.803,08	*-15,07*	2.073.598,18
2013	10.272.807,97	8.980.831,21	*87,42%*	42.036,74	*0,41%*	9.022.867,95	*-87,83*	1.249.940,02
2014	1.559.417,07	180.757,49	*11,59%*	202.251,39	*12,97%*	383.008,88	*-24,56*	1.176.408,19
2015	7.853.005,50	2.549.220,45	*32,46%*	611.440,32	*7,79%*	3.160.660,77	*-40,25*	4.692.344,73
2016	9.046.596,47	3.597.886,15	*39,77%*	368.852,48	*4,08%*	3.966.738,63	*-43,85*	5.079.857,84
2017	42.665.177,13	32.059.782,14	*75,14%*	245.766,31	*0,58%*	32.305.548,45	*-75,72*	10.359.628,68
2018	69.536.666,93	48.879.665,03	*70,29%*	715.849,70	*1,03%*	49.595.514,73	*-71,32*	19.941.152,20
2019	159.691.709,12	73.493.337,40	*46,02%*	1.116.638,09	*0,70%*	74.609.975,49	*-46,72*	85.081.733,63
Totale	**316.517.245,00**	**171.895.245,88**	***54,31%***	**3.934.264,03**	***1,24%***	**175.829.509,91**	***-55,55***	**140.687.735,09**

I residui passivi in essere all'inizio dell'esercizio in esame sono stati pagati per il 54,31% e radiati per solo l'1,24% interessando soprattutto esercizi più remoti (2001-2006).

Dalle ultime due tabelle si evince la necessità che l'ASI prosegua nella verifica della permanenza di dette somme nel bilancio soprattutto per quelle di più antica origine onde verificarne la vigenza, e conseguentemente, per evitare ogni rischio di prescrizione. Ciò anche per il mantenimento del rispetto del principio di veridicità del bilancio.

Si riporta qui di seguito l'andamento delle percentuali di riscossione e pagamento e delle radiazioni dei residui attivi e passivi degli ultimi cinque esercizi:

	2016		2017		2018		2019		2020	
	cassa	radiaz.	cassa	radiaz.	cassa	radiaz.	cassa	radiaz.	cassa	radiaz.
residui attivi	*64,89*	*2.36*	*32,44*	*2,26*	*37,46*	*8,30*	*67,77*	*0,39*	*77,11*	*1,01*
residui passivi	*60,47*	*2,11*	*48,52*	*8,25*	*46,04*	*3,37*	*42,39*	*1,16*	*54,31*	*1,24*

Il Collegio prende atto, del notevole lavoro svolto finora soprattutto nella riscossione dei residui attivi auspicando che tale operazione di ricognizione dei residui possa essere ancor più incisiva.

Pertanto, la consistenza complessiva dei residui è quella di seguito specificata:

	residui attivi	residui passivi
da esercizi precedenti	16.438.406,81	140.687.735,09
2020	59.300.683,24	150.261.748,78
Totale	**75.739.090,05**	**290.949.483,87**

Per quanto riguarda, poi, la tipologia di detti residui si deve far presente che essi attengono prevalentemente alle spese di personale sia per quanto riguarda quelli attivi (anticipi di missione) che quelli passivi (comandi). Si raccomanda, pertanto, all'Agenzia di porre in essere ogni attività al fine di addivenire, nel più breve tempo possibile, alla definizione di dette posizioni creditorie e debitorie al fine di ricondurle ad un livello fisiologico.

3.3. Contenimento della Spesa Pubblica

La gestione del bilancio è avvenuta nel rispetto delle varie norme miranti alla razionalizzazione e contenimento della spesa dell'intero settore pubblico.

Con l'emanazione della L. 27 dicembre 2019, n. 160 (Legge di bilancio 2020) è intervenuta una significativa revisione delle misure di razionalizzazione e riduzione della spesa pubblica non disgiunta dalla incidenza della normazione di urgenza emanata successivamente al fine di fronteggiare l'emergenza sanitaria da COVID-19 i cui effetti hanno inciso sulla programmazione delle attività 2020 degli enti ed organismi interessati.

Dal 1° gennaio 2020, ai sensi dell'art. 1, comma 590, della citata legge 160, *"cessano di applicarsi le norme di contenimento e di riduzione della spesa di cui all'allegato A, … disponendo che resta ferma l'applicazione delle norme che recano vincoli in materia di spesa di personale"*.

Il successivo comma 594 dispone che *"al fine di assicurare il rispetto degli obiettivi di finanza pubblica, gli enti e gli organismi di cui al comma 590 … versano annualmente entro il 30 giugno di ciascun anno … un importo pari a quanto dovuto nell'esercizio 2018 in applicazione delle norme di cui all'allegato A … incrementato del 10 per cento"*.

Il versamento di che trattasi, per l'Agenzia Spaziale Italiana, relativo all'anno 2018, è stato pari ad € 644.826,90 e quindi in considerazione di detto incremento del 10% (€ 709.309,59), l'ASI ha versato, nel 2020, nel rispetto delle vigenti norme di contenimento e secondo quanto indicato nella Circolare MEF 9/2020, la somma complessiva di € 812.392,41.

Infatti, il Presidente del Collegio con mail del 5 giugno 2020 ha trasmesso al Ministero dell'Economia e delle Finanze – Dipartimento della Ragioneria Generale dello Stato (Ispettorato Generale di Finanza – Ufficio IV) la scheda di monitoraggio delle riduzioni di spesa di cui alla Circolare MEF del 21 aprile 2020, n. 9 che si riassume come segue:

Versamenti al capo X - capitolo 3422 del Bilancio dello Stato (art. 1, comma 594, Legge di bilancio 2020 - Allegato A)			
disposizioni	**dovuto 2018**	**maggiorazione 10%**	**versamento**
DL 112/2008 (art. 61, commi 1, 2, 5, 6 e 7)	20.639,07	2.063,91	22.702,98
DL 78/2010 (art. 6, commi 3, 7, 8, 8, 12 e 13)	624187,83	62.418,78	686.606,61
da versare entro il 30 giugno 2020			**709.309,59**
Versamenti per disposizioni ancora applicabili			
DL 112/2008 (art. 67, comma 6) Versamento: capo X - capitolo 3348 entro il 31 ottobre			97.753,47
DL 78/2010 (art. 6, comma 14) - capo X - capitolo 3422 entro il 30 giugno			5.329,35

da versare entro il 30 giugno	714.638,94
da versare entro il 31 ottobre	97.753,47
Totale	**812.392,41**

I conseguenti versamenti sono avvenuti nei termini previsti come si vede nel dettaglio con la seguente tabella:

Disposizioni normative	Versaamento Bilancio Stato			Mandati		Importi
	Termine	Capo	Capitolo	Numero	Data	
D.L. 112/2008						
art. 67 (comma 6)	ottobre	X	3348	2004	24/6/20	97.753,47
Totale DL 112/2008						**97.753,47**
D.L. 78/2010						
art. 6 (comma 14)	giugno	X	3422	2003	24/6/20	5.329,35
Totale DL 78/2010						**5.329,35**
L. 160/2019						
art. 1 (comma 594)	giugno	X	3422	2002	24/6/20	709.309,59
Totale L 160/2019						**709.309,59**
Totale Versamenti						**812.392,41**

Le restanti tipologie di spesa, non rientranti nel citato allegato A, continueranno ad essere oggetto di contenimento con i relativi versamenti ai pertinenti capitoli del bilancio dello Stato.

Esse attengono, in particolare all'art. 5, comma 2, del D.L. 6 luglio 2012, n. 95, convertito con modificazioni dalla L. 7 agosto 2012, n. 135 così come poi modificato dall'art. 15, comma 1, del D.L. 24 aprile 2014, n. 66 convertito con modificazioni dalla L. 23 giugno 2014, n. 89, secondo cui a decorrere dal 1° maggio 2014, non possono effettuarsi *"spese di ammontare superiore al 30 per cento della spesa sostenuta nell'anno 2011 per l'acquisto, la manutenzione, il noleggio e l'esercizio di autovetture, nonché per l'acquisto di buoni taxi"*.

Il Ministero dell'Economia e delle Finanze con la Circolare RGS 14 dicembre 2020, n. 26, nel confermare quanto indicato nella precedente Circolare n. 9 del 21 aprile 2020, ha fornito ulteriori indicazioni per la predisposizione del bilancio di previsione 2021 e in materia di misure di contenimento della spesa pubblica.

Con la legge di bilancio 2020 sono stati introdotti nuovi limiti di spesa (art. 1, comma 591) disponendo, per l'acquisto di beni e servizi, che non si possono *"effettuare spese per tali tipologia per un importo superiore al valore medio sostenuto per le medesime finalità negli esercizi finanziari 2016, 2017 e 2018, come risultante dai relativi rendiconti"*.

Come evidenziato nel Verbale n. 24 del 3 giugno 2020 di questo Collegio, la media degli impegni per tali finalità nel triennio 2016-2018 è stato pari ad € 8.161.949,18.

Il superamento di tale limite, come prevede il comma 593, *"è consentito in presenza di un corrispondente aumento … delle entrate accertate in ciascun esercizio rispetto al … valore delle entrate accertate nell'esercizio 2018 … non concorrono alla quantificazione delle entrate di cui al presente comma le risorse destinate alla spesa in conto capitale e quelle finalizzate o vincolate a norma di legge, ovvero da disposizioni dei soggetti finanziatori, a spese diverse dall'acquisizione di beni e servizi"*.

La citata circolare MEF n. 9/2020 ha chiarito che *"il superamento del limite è consentito con riferimento ai valori di rendiconto … 2019, rapportati ai medesimi conseguiti nel 2018"*.

Al riguardo il Collegio con il citato Verbale n. 24 ha riportato i dati forniti dall'ASI da cui si evince la sussistenza della suddetta condizione nei seguenti termini:

	2018	2019	differenza
Totale entrate accertate	**758.464.801,73**	**1.056.101.056,40**	**297.636.254,67**
per spese in c/capitale	-	-	-
entrate finalizzate	497.851.842,41	667.931.909,63	170.080.067,22
Totale entrate accertate (comma 593)	**260.612.959,32**	**388.169.146,77**	**127.556.187,45**

Dall'esame dei consuntivi dell'ASI 2016, 2017 e 2018 e in linea con quanto si legge nella Relazione CI-ACF-2020 del 21 maggio 2020, così come integrata con la nota del Direttore Generale n. CI-ACF-2020-26 del 28 maggio 2020, emerge che la Spesa per beni e servizi, nel triennio 2016-2018 è la seguente:

2016	2017	2018	media triennio
8.202.639,72	**8.019.776,70**	**8.263.431,13**	**8.161.949,18**

Quanto sopra esposto ha determinato, quindi, la possibilità di ASI di non procedere alla riduzione delle spese in parola nei seguenti termini:

	Bilancio di Previsione 2020
a) Spese di funzionamento	10.472.504,80
b) Spese di funzionamento (media 2016-2018)	8.161.949,18
c) Differenza Entrate accertate 2019 - 2018	127.556.187,45
Differenza (c - a)	**125.245.631,83**

Inoltre, il comma 610 dell'art. 1 della citata legge di bilancio 2020 ha previsto *"un risparmio annuale pari al 10 per cento della spesa annuale media per la gestione corrente del settore informatico sostenuta nel biennio 2016-2017"*.

A tale riguardo, dall'esame dei conti consuntivi dei predetti anni si evincono i seguenti impegni per il settore informatico:

2016	2017	media	riduzione 10%	limite di spesa
2.397.835,11	2.569.157,08	2.483.496,10	248.349,61	2.235.146,49

Successivamente, con il D.L. 19 maggio 2020, n. 34 convertito con modificazioni dalla L. 17 luglio 2020, n. 77 è stato stabilito all'art. 238, comma 6, che *"per l'anno 2020, le disposizioni di cui all'articolo 1, comma 610, della legge 27 dicembre 2019, n. 160, non si applicano alle università, alle istituzioni di alta formazione artistica, musicale e coreutica e agli enti pubblici di ricerca di cui all'articolo 1 del decreto legislativo 25 novembre 2016, n. 218 …"*.

Il Ministero dell'Economia e delle Finanze con la richiamata Circolare n. 9, richiamando il principio contenuto nella legge di bilancio 2020 atto a garantire un maggior livello di flessibilità gestionale pur rispettando i limiti complessivi, ha precisato che il rispetto della nuova soglia deve essere assicurato sui valori complessivi per l'acquisto di beni e servizi rientranti tra le spese di funzionamento consentendo una ripartizione delle risorse tra le singole voci di spesa.

Al fine di contrastare **la diffusione dell'epidemia da *"Covid-19"*** e in considerazione della recente numerosa decretazione di urgenza adottata, il Ministero dell'Economia e delle Finanze nella citata Circolare n. 9 ha precisato che le spese legate a tale emergenza *"possano ritenersi escluse dai limiti di spesa fissati dalle vigenti norme di contenimento qualora:*

a) *finanziate da trasferimenti dello Stato o di enti territoriali finalizzati a fronteggiare l'emergenza sanitaria COVID-19, secondo quanto previsto dai provvedimenti di urgenza adottati;*

b) *derivanti da disponibilità di bilancio dell'ente o organismo;*

c) *acquisite tramite altre fonti di finanziamento ed aventi vincolo di destinazione.*

La verifica di tali presupposti e la valutazione dell'inerenza delle spese di cui trattasi è demandata alla responsabilità degli amministratori ed alla verifica da parte dell'organo interno di controllo. Le

Amministrazioni vigilanti sono invitate a diramare, per gli enti ed organismi di rispettiva competenza, apposite indicazioni in merito a rilevazioni, anche di natura extracontabile, volte ad agevolare le operazioni di verifica di cui trattasi".

L'ASI a tale riguardo ha istituito un apposito *"Obiettivo Funzione"* (OBFU) denominato "Covid-19" (02.001.075) in cui sono iscritti i seguenti stanziamenti:

Descrizione	2020	2021	2022	Totale
Prodotti sanitari	10.000,00	0,00	0,00	**10.000,00**
Licenze d'uso per software	10.770,16	0,00	0,00	**10.770,16**
Servizi di Pulizia e Lavanderia	150.000,00	0,00	0,00	**150.000,00**
Server	10.248,00	0,00	0,00	**10.248,00**
Hardware	130.000,00	0,00	0,00	**130.000,00**
Totale	**311.018,16**	**0,00**	**0,00**	**311.018,16**

Pur considerando sussistere le condizioni per il superamento del limite di spesa in parola, come previsto dal comma 593 della Legge di Bilancio 2020, l'ASI ha ritenuto prudenzialmente di non incrementare gli stanziamenti di bilancio 2020 per le spese di funzionamento, fatte salve le spese escluse dal contenimento riconducibili all'emergenza sanitaria da *"COVID 19"* e le spese per acquisizioni e/o rinnovi di licenze software indispensabili per le attività scientifiche e tecnologiche dell'Ente e, quindi, non connesse al corrente funzionamento dei Sistemi informativi.

3.4. Attestazione sui tempi medi di pagamento delle fatture passive

L'art. 41 del Decreto Legge 24 aprile 2014, n. 66, convertito con modificazioni dalla Legge 23 giugno 2014, n. 89, ha introdotto l'obbligo di allegare al Conto Consuntivo un prospetto attestante l'importo dei pagamenti effettuati oltre i termini previsti dal Decreto Legislativo 9 ottobre 2002, n. 231 nonché l'indicatore annuale di tempestività dei pagamenti di cui all'art. 33 del Decreto Legislativo 14 marzo 2013, n. 33.

A tale riguardo ulteriori indicazioni sono state fornite dal DPCM 22 settembre 2014 nonché dalla Circolare MEF – RGS del 14 gennaio 2015, n. 3.

In particolare, si segnala, come riportato nella Relazione sulla Gestione, che i pagamenti sono avvenuti mediamente, su base annua, con 17,02 giorni di anticipo rispetto alle scadenze delle relative fatture con un netto miglioramento rispetto al precedente esercizio il cui dato era di 9,08.

Taluni pagamenti sono avvenuti oltre i termini previsti per cause non imputabili all'Amministrazione quali ad esempio il ritardo nel completamento della fornitura o la presenza di DURC irregolari con il conseguente iter presso l'ente previdenziale così come si evince dalla Relazione sulla gestione.

Una significativa incidenza sul calcolo dei tempi medi, inoltre, è data dal pagamento di fatture estere che vengono saldate tramite bonifico trasmesso con flusso telematico e solo successivamente formalizzato con l'emissione del mandato.

3.5. Il Piano degli indicatori e dei risultati attesi di bilancio (P.I.R.A.).

Il Collegio, unitamente alla Corte dei Conti, ha più volte richiamato l'attenzione dell'ASI in ordine alla mancata predisposizione dei Piano degli indicatori attesi di bilancio volendo con ciò significare una sollecitazione all'individuazione di puntuali obiettivi, della misurazione del loro raggiungimento con la valutazione dei loro effetti. Tutto ciò, come peraltro sottolineato anche dalla Corte dei Conti, in ragione del rispetto che si deve ad ogni spesa di risorsa pubblica. Si auspica, pertanto, che in occasione dei prossimi documenti di bilancio, si proceda ad una più articolata costruzione degli indici anche in relazione alla gestione dei precedenti esercizi, nonché ad una rilevazione anche degli effetti prodotti nel sistema economico in cui l'Ente agisce.

Il Decreto Legislativo 31 maggio 2011, n. 91, recante il *"Sistema di indicatori di risultati semplici, misurabili e riferiti ai programmi di bilancio"*, all'art. 19 dispone, al comma 1, che *"...le amministrazioni pubbliche, contestualmente al bilancio di previsione ed al bilancio consuntivo, presentano un documento denominato "Piano degli indicatori e dei risultati attesi di bilancio",* al fine di illustrare gli obiettivi della spesa, misurarne i risultati e monitorarne l'effettivo andamento in termini di servizi forniti e di interventi realizzati, mentre il successivo comma 4 dispone che *"al fine di assicurare il consolidamento e la confrontabilità degli indicatori di risultato, le amministrazioni vigilanti definiscono, per le amministrazioni pubbliche di loro competenza … il sistema minimo di indicatori di risultato che ciascuna amministrazione … deve inserire nel proprio Piano. Tale sistema minimo è stabilito con decreto del Ministro competente d'intesa con il Ministro dell'economia e delle finanze".*

L'articolo 23 del medesimo Decreto Legislativo stabilisce, inoltre, che con *"...Decreto del Presidente del Consiglio dei Ministri, sono definite le linee guida generali per l'individuazione di criteri e metodologie per la costruzione di un sistema di indicatori, ai fini della misurazione dei risultati attesi dai programmi di bilancio".*

In attuazione di quanto disposto dal richiamato articolo 23, con Decreto del Presidente del Consiglio dei Ministri del 18 settembre 2012 sono state definite le *"linee guida generali per l'individuazione dei criteri e delle metodologie per la costruzione di un sistema di indicatori ai fini della misurazione dei risultati attesi dai programmi di bilancio..." laddove è stabilito che con "appositi provvedimenti del Dipartimento della Funzione Pubblica, di intesa con il Ministero della Economia e delle Finanze, verranno diramate istruzioni tecniche e modelli da utilizzare per la predisposizione del piano degli indicatori e dei risultati attesi e per il loro monitoraggio".*

A tale riguardo, il Collegio ha più volte evidenziato, richiamando la Circolare del Dipartimento della Ragioneria Generale dello Stato n. 34 del 19 dicembre 2019, che pur in assenza, da parte delle amministrazioni vigilanti, di un'adozione di un sistema di indicatori l'ASI si sarebbe, comunque, dovuto adottare *"il piano degli indicatori e dei risultati attesi è comunque disciplinato nei suoi requisiti minimi, negli elementi principali, nei contenuti e nella tipologia di classificazione"* dal citato D.P.C.M. 18 settembre 2012.

Pertanto, l'ASI ha trasmesso al Collegio, con mail del 15 aprile 2021, *"un documento che rappresenta una proposta a carattere sperimentale per la redazione del Piano degli indicatori e dei risultati attesi di bilancio dell'ASI nelle more di ricevere indicazioni e linee guida da parte dei soggetti competenti*

…costituito da una prima sezione con indicatori di carattere finanziario ed una seconda sezione con indicatori che sono espressione della parte gestionale".

Il Piano è stato predisposto tenendo conto di quanto già richiesto da altri adempimenti in materia di performance (D.Lgs. 27 ottobre 2009, n. 150), di valutazione della ricerca (D.P.R. 1° febbraio 2010, n. 76) e di rendicontazione sociale (Direttiva del Ministro per funzione pubblica del 17 febbraio 2006), *"al fine di armonizzare l'implementazione delle diverse normative, creare sinergia e minimizzare ridondanze che potrebbero creare sacche di inefficienza ed eccesso di controllo interno".*

Si riportano qui di seguito i principali indicatori:

1) Grado di autonomia finanziaria:

	2020
Entrate accertate proprie	14.473.511,80
Totale entrate accertate al netto delle P.d.G.	1.148.729.884,21
	1,26%

Il FOE ha un'incidenza sulle entrate complessive del 6,70%:

	2020
FOE (assegnazione ordinaria)	76.948.733,00
Totale entrate accertate al netto delle P.d.G.	1.148.729.884,21
	6,70%

2) Grado di esecuzione del bilancio:

	2020
Totale entrate accertate al netto delle P.d.G.	1.148.729.884,21
Totale entrate definitive al netto delle P.d.G.	1.134.162.553,23
	101,28%

Trattasi di maggiori accertamenti legati ad operazioni realizzatesi oltre il termine previsto per le relative variazioni di bilancio.

	2020
Totale spese impegnate al netto delle P.d.G.	918.623.494,62
Totale spese definitive al netto delle P.d.G.	1.047.746.205,82
	87,68%

	2020
Minori entrate al netto delle P.d.G.	0,00
Totale entrate definitive al netto delle P.d.G.	1.134.162.553,23
	0,00%

	2020
Minori spese al netto delle P.d.G.	129.122.711,20
Totale spese definitive al netto delle P.d.G.	1.047.746.205,82
	12,32%

3) Grado di liquidità della gestione di competenza:

	2020
Totale riscossioni in conto competenza	1.111.582.093,77
Totale accertamenti	1.170.882.777,01
	94,94%

	2020
Pagamenti in conto competenza	790.514.638,64
Totale impegni	940.776.387,42
	84,03%

4) Indicatori della situazione di cassa:

	2020
Totale pagamenti	962.409.884,52
Saldo inziale di cassa + Riscossioni	1.883.876.583,23
	51,09%

5) Spesa di personale 2020 su entrate accertate nel triennio 2018-2020:

Spese di personale	28.781.685,21
Media entrate accertate triennio 2018-2020 (al netto P.d.G.)	987.765.247,45
	2,91%

Il Collegio prende atto di quanto sopra esposto auspicando, in occasione dei prossimi documenti di bilancio, ad una più articolata costruzione degli indici anche in relazione alla gestione dei precedenti esercizi, nonché una rilevazione anche degli effetti prodotti nel sistema economico in cui l'Ente agisce.

4 SITUAZIONE DEL PERSONALE

Secondo quanto previsto dal Piano Triennale di Attività 2020-2022, approvato dal Consiglio di Amministrazione nella seduta del 26 febbraio 2020 (Delibera n. 49), la consistenza dell'organico, escluso il Direttore Generale, assomma a n. 300.

4.1. Consistenza dell'organico

La consistenza dell'organico dell'ASI include:

- le posizioni previste dal comma 247 dell'articolo 1 della Legge 28 dicembre 2015, n. 208 secondo cui è autorizzato uno stanziamento per *"sostenere l'accesso dei giovani alla ricerca, l'autonomia responsabile delle università e la competitività del sistema universitario e della ricerca italiano a livello internazionale";*

- le posizioni previste dal comma 633 dell'art. 1 della Legge 27 dicembre 2017, n. 205, secondo cui è autorizzato un incremento dello straordinario stanziamento per le medesime finalità di cui al punto precedente. Il Ministro dell'Istruzione, dell'Università e della Ricerca con proprio decreto (DM 28 febbraio 2018, n. 1673), in considerazione dei medesimi criteri di riparto del FOE, ha assegnato all'ASI l'assunzione di n. 24 ricercatori/tecnologi (III livello) a tempo indeterminato, che a seguito delle relative procedure selettive risultano tutti assunti.

La situazione del personale al 31 dicembre 2020, così come si legge nel documento DRU 180 dell'8 marzo 2021, è quella di seguito dettagliata, precisando che l'incarico di Direttore Generale era ricoperto, in qualità di reggente, da un Dirigente Tecnologo:

Liv.	Profilo	Organico PTA 2020 - 2022	Personale in servzio al 31/12			Posizioni vacanti
			a tempo indeterm.	a tempo determ.	Totale	
Dirigenti		**4**	**2**	**-**	**2**	**2**
I	Dirigente	2	-	-	-	2
II	Dirigente	2	2	-	2	-
Ricercatori		**40**	**24**	**1**	**25**	**15**
I	Dirigente di Ricerca	1	-	-	-	1
II	Primo Ricercatore	3	-	-	-	3
III	Ricercatore	36	24	1	25	11
Tecnologi		**255**	**151**	**11**	**162**	**93**
I	Dirigente Tecnologo	50	27	2	29	21
II	Primo Tecnologo	80	56	2	58	22
III	Tecnologo	125	68	7	75	50
Funzionari di Amm.ne		**65**	**25**	**-**	**25**	**40**
IV	Funzionario di Amministrazione	30	13	-	13	17
V		35	12	-	12	23
Collaboratori T.E.R.		**89**	**40**	**3**	**43**	**46**
IV	Collaboratore Tecnico Enti di Ricerca	20	10	-	10	10
V		25	14	-	14	11
VI		44	16	3	19	25
Collaboratori Amm.ne		**85**	**25**	**9**	**34**	**51**
V	Collaboratore di Amministrazione	20	4	-	4	16
VI		15	7	-	7	8
VII		50	14	-	14	36
Operatori Tecnici		**37**	**8**	**-**	**8**	**29**
VI	Operatore Tecnico	7	2	-	2	5
VII		10	2	-	2	8
VIII		20	4	-	4	16
Operatori Amm.ne		**25**	**2**	**-**	**2**	**23**
VII	Operatore di Amministrazione	10	1	-	1	9
VIII		15	1	-	1	14
TOTALE GENERALE		**600**	**277**	**24**	**301**	**299**

Corre l'obbligo di precisare che la colonna dell'organico da PTA deve intendersi quello a regime al 31 dicembre 2026.

Dalla precedente tabella si evince che il personale in servizio a fine 2020 è pari a n. 301 unità, di cui n. 277 a tempo indeterminato e n. 24 a tempo determinato, mentre l'organico, indicato nel PTA 2020-2022, riporta una consistenza pari a n. 600 unità.

4.2. Personale in servizio a tempo indeterminato

Il personale di ruolo, in servizio a fine 2020, è pari a n. 277 unità, tra cui:

- n. 8 in assegnazione e/o distacco presso altre Pubbliche amministrazioni o organismi internazionali;
- n. 1 in distacco sindacale;
- n. 7 collocate in posizione di fuori ruolo

4.3. Personale in servizio a tempo determinato

Al fine di assicurare una considerevole parte delle attività programmate e condivise con le amministrazioni vigilanti e con il Com.Int., l'ASI si avvale di una significativa quota di personale a tempo determinato in possesso di elevata professionalità il cui reclutamento è avvenuto con procedure selettive in base a quanto previsto dalla Delibera del C.d.A. n. 97 del 15 giugno 2012.

Tali assunzioni sono finanziate con l'utilizzo di risorse a valere sui fondi di cui all'art. 1, comma 187, della Legge 23 dicembre 2005, n. 266 (Legge Finanziaria 2006), come modificata dall'art. 3, comma 80, della Legge 24 dicembre 2006, n. 244 (Legge Finanziaria 2007) che consente di stipulare contratti a tempo determinato nella misura del 35% della spesa sostenuta nel 2003 al medesimo titolo e con l'utilizzo di risorse a valere sui fondi di cui all'art. 1, comma 188, della medesima legge, che consente la stipula di contratti a tempo determinato per la durata temporale dei progetti a cui si riferiscono.

Il totale, quindi, del personale a tempo determinato, a fine anno, è di n. 24 unità di cui n. 5 sono a carico del FOE (comma 187) e n. 16 a carico di altri finanziamenti esterni (comma 188).

4.4. Utilizzazione dei contratti di somministrazione

L'ASI affida, mediante procedura negoziata, con il criterio dell'offerta economicamente più vantaggiosa, il servizio di somministrazione di personale a tempo determinato ai sensi e per gli effetti del Decreto Legislativo 10 settembre 2003, n. 276, recante *"Attuazione delle deleghe in materia di occupazione e mercato del lavoro, di cui alla legge 14 febbraio 2003, n. 30"*.

In tale cornice normativa l'Agenzia Spaziale Italiana ha stipulato un contratto con la Società OASI S.p.A., per l'utilizzo di personale al fine di fronteggiare temporanee esigenze tecnico organizzative nell'ambito di alcune Unità Operative dell'Agenzia, per picchi di lavoro, per sostituzione temporanea di personale o per realizzazione di specifici progetti/attività. L'Agenzia può utilizzare personale a tempo determinato in somministrazione appartenente ai profili di Operatore di amministrazione (dei livelli professionali VIII e VII), e/o Collaboratore di amministrazione (dei livelli professionali VII. VI e V), e/o Operatore tecnico (dei livelli professionali VIII, VII e VI) e/o C.T.E.R. (dei livelli professionali VI e V).

In tale cornice normativa e contrattuale, l'Agenzia Spaziale Italiana ha, nel corso dell'anno 2020, fatto ricorso alle predette tipologie contrattuali utilizzando complessivamente nel corso dell'anno n.16 lavoratori interinali per un altrettanto numero complessivo di contratti di somministrazione così distribuiti:

- Dall'8 gennaio al 24 dicembre 2020 – n. 6 contratti;
- Dall'8 gennaio al 30 novembre 2020 – n. 4 contratti;
- Dall'8 gennaio al 12 settembre 2020 – n. 1 contratto;
- Dall'8 gennaio al 31 agosto 2020 – n. 1 contratto;

- Dall'8 gennaio al 31 marzo 2020 – n. 1 contratto;
- Dal 15 maggio al 30 novembre 2020 – n. 1 contratto;
- Dal 1° settembre al 24 dicembre 2020 – n. 1 contratto;
- Dal 14 settembre al 24 dicembre 2020 – n. 1 contratto.

Al 31 dicembre 2020 non erano attivi contratti di somministrazione.

4.5. Altro Personale.

A fine esercizio presso l'ASI erano in servizio ulteriori n. 25 unità di personale così dettagliate:

- assegnisti - n. 15
- borsisti - n. 3
- collaborazioni a titolo gratuito – n. 5
- collaborazioni coordinate e continuative e incarichi professionali - n. 1.

Pertanto, la consistenza di personale in servizio a vario titolo, al 31 dicembre 2020 è pari a n. 326 unità.

4.6. Fabbisogno di personale

Nel PTA 2020-2022, successivo all'introduzione del D.Lgs. 25 novembre 2016, n. 218, non essendo più prevista la procedura di autorizzazione all'avvio delle procedure di assunzione di personale, la pianificazione delle assunzioni è stata programmata nel rispetto della condizione di non superare il limite massimo dell'80% delle spese di personale, calcolato rapportando le spese complessive di personale di competenza dell'anno di riferimento alla media delle entrate complessive come risultanti dai bilanci consuntivi dell'ultimo triennio.

In applicazione del piano assunzionale previsto nel suddetto PTA, sono proseguite nel 2020 le procedure di reclutamento per l'acquisizione di un contingente di professionalità costituito prevalentemente da tecnologi e ricercatori, ma anche da professionalità di supporto tecnico-amministrativo, ritenuto indispensabile all'Agenzia al fine di superare la carenza di personale e consentire il raggiungimento degli obiettivi strategici affidatele dal sistema Paese.

Nel corso dell'anno 2020 sono stati avviati complessivamente n. 31 reclutamenti, di cui:

a. n. 17 unità di personale a tempo indeterminato comprensivi di n. 2 unità trasferite con le procedure di cui all'art. 30 d.lgs 165/2001;

b. n. 14 unità di personale a tempo determinato, di cui:

- ✓ n. 1 unità a valere sulla quota di risorse consentita dalla legge 23 dicembre 2005 n. 266, art. 1, comma 187, come modificato dall'art. 3 comma 80 della legge 24 dicembre 2007 n. 244 per il profilo di Tecnologo Liv III;

- ✓ n. 13 unità a valere sulla quota di risorse consentita dalla legge 23 dicembre 2005 n. 266, art. 1, comma 188, di cui n. 3 Tecnologo di III Liv, e n. 10 Collaboratore di amministrazione di VII liv.

La sostenibilità finanziaria del piano assunzionale trova riscontro nella tabella che segue laddove, come si legge nella Relazione sulla gestione, utilizzando il criterio del costo medio definito dal MIUR, si determina quanto segue:

anni	entrate accertate (al netto delle Partite di Giro)	entrate medie triennio 2017-2019 (a)	entrate medie triennio 2018-2020 (b)	spese di personale (c)	% (c/a)	% (c/b)
2017	872.753.424,52	895.773.094,22	987.765.247,45	29.027.947,96	*3,241*	*2,939*
2018	758.464.801,73					
2019	1.056.101.056,40					
2020	1.148.729.884,21					

Da tale prospetto si evince la piena sostenibilità anche alla luce delle entrate accertate 2020.

Nel corso del 2020 si sono registrate complessivamente n. 16 cessazioni di cui n. 6 tra il personale a tempo indeterminato e n. 10 tra quello a tempo determinato.

Talune unità di personale si trovano, a fine 2020, in particolari stati di servizio. In particolare, si registrano:

- ✓ n. 3 in distacco all'estero;

- ✓ n. 1 in distacco presso l'ESA;

- ✓ n. 3 in assegnazione ai sensi dell'art. 23 bis (mobilità tra pubblico e privato) del D. Leg.vo 165/2001;

- ✓ n. 1 in distacco sindacale;

- ✓ n. 1 in comando presso altra Pubblica Amministrazione;

- ✓ n. 7 in posizione di fuori ruolo.

Le mobilità in ingresso, ai sensi dell'art. 30 del D. Leg.vo 165/2001, ha riguardato n. 2 unità di personale a seguito di procedure di trasferimento.

Le assunzioni ai sensi della Legge 12 marzo 1999 n. 68 sono determinate sulla base della ricognizione effettuata al 31 gennaio di ogni anno. Al fine di promuovere l'integrazione lavorativa degli appartenenti alle categorie protette la legge prevede l'obbligo di assumere una quota proporzionale

alle dimensioni dell'organico. Per l'ASI tale obbligo di riserva è stabilito nella misura del 7% del personale in organico per soggetti diversamente abili e dell'ulteriore 1% a favore dei familiari degli invalidi e dei profughi rimpatriati, vittime del terrorismo, della criminalità organizzata e del dovere e loro congiunti, familiari superstiti delle vittime del lavoro, familiari dei grandi invalidi del lavoro e delle vittime di guerra, ai quali l'art. 18 della medesima legge riserva questa ulteriore e specifica quota aggiuntiva.

In relazione a ciò, l'ASI rileva nel suo organico una scopertura della quota d'obbligo per complessive tre unità, per il cui inserimento lavorativo ha già avviato, con i competenti uffici regionali, la stipula di apposita convenzione tesa a compensare, in un arco di tempo definito, il disallineamento tra quota d'obbligo e personale disabile in servizio.

5 LA GESTIONE DI CASSA

Il Collegio, sulla base della documentazione acquisita dall'Unità Contabilità e Finanza, riepiloga qui di seguito la situazione di cassa dell'ASI quale risulta alla data del 31 dicembre 2020 dal giornale cronologico:

Fondo cassa inizio esercizio			**714.368.381,22**
Riscossioni			
in conto competenza			
fino alla reversale n.	*2.254*	1.111.582.093,77	
fino alla reversale n.	*2.253*	57.926.108,24	1.169.508.202,01
Pagamenti			
in conto competenza			
fino al mandato n.	*4.238*	790.514.638,64	
in conto residui			
fino al mandato n.	*4.239*	171.895.245,88	962.409.884,52
Fondo cassa fine trimestre			**921.466.698,71**

Il servizio di cassa è affidato, a seguito di convenzione stipulata il 29 gennaio 2014 e decorrente dal successivo 1° febbraio 2014 e fino al 31 gennaio 2019, all'istituto bancario Banca Nazionale del Lavoro S.p.A.

A tale riguardo, si deve precisare che l'art. 3, comma 2, ultimo periodo, di detta convenzione, prevede che *"al fine di assicurare il servizio, qualora non sia possibile procedere all'avvicendamento con il successivo aggiudicatario entro la scadenza contrattuale, il Concessionario, sarà comunque tenuto, su richiesta dell'Agenzia, a proseguire il servizio in oggetto oltre il termine di scadenza, fino all'espletamento di una nuova procedura di aggiudicazione e comunque, nelle more di legge, alle medesime condizioni contrattuali"*. Infatti, in considerazione del fatto che ricorrono le condizioni sopra richiamate, l'ASI con la nota n. 934 del 31 gennaio 2019, ha comunicato di voler prorogare il servizio fino al 31 dicembre 2019, con la nota n. 9786 del 13 dicembre 2019 fino al 31 dicembre 2020 e da ultimo con la nota n. 9973 del 17 dicembre 2020 fino al 31 dicembre 2021.

A tale riguardo, appare opportuno ricordare che è andata deserta la procedura di gara aperta per l'affidamento del servizio di che trattasi, indetta con il decreto direttoriale n. 474 del 2 agosto 2019,

così come le cinque trattive dirette in MEPA, pubblicate il 18 dicembre 2020 con scadenza al 30 gennaio 2021.

Da comunicazione di detto istituto di credito BNL del 23 febbraio 2021 si evince che il saldo di fatto (figurativo) dei conti correnti intestati all'Agenzia Spaziale Italiana, al 31 dicembre 2020, è pari ad € 921.466.698,71.

A tale riguardo si deve precisare che il versamento del saldo a fine giornata, da parte del citato istituto bancario presso Banca di Italia, determina l'azzeramento quotidiano del conto corrente.

Il Direttore Generale, riscontrando a quanto richiesto da questo Collegio, ha precisato, con la nota n. 6915 del 22 giugno 2018, di cui si è dato riscontro con il verbale n. 29 del 18 luglio 2018, che l'ASI è intestataria dei seguenti conti correnti presso la BNL:

- 218130 – conto incassi e pagamenti giornalieri che viene azzerato a fine giornata in quanto il saldo viene imputato al conto di tesoreria (n. 167510) presso la Banca di Italia
- 218133 – conto evidenza del sottoconto della contabilità fruttifera 167510
- 218134 – conto evidenza del sottoconto della contabilità infruttifera 167510
- 280019 – conto anticipazioni

Il Collegio ha più volte rinnovato la raccomandazione di essere informato tempestivamente di ogni successiva modificazione.

Il saldo riscontrato dalla contabilità dell'Agenzia si concilia con quello comunicato dall'istituto cassiere con il seguente prospetto:

Saldo comunicato dall'Istituto Cassiere		**921.466.698,71**
Sospesi in entratata (Riscossioni in attesa di reversali)	(-)	-
Reversali emesse e non pervenute alla banca	(+)	-
Sospesi in uscita (Pagamenti in attesa di mandati)	(+)	-
Mandati emessi e non pervenuti alla banca	(+)	-
Saldo giornale di cassa ASI		**921.466.698,71**

Il Collegio ha proceduto, altresì, alla verifica delle risultanze del saldo di Tesoreria Unica (contabilità n. 0167510) presso Banca d'Italia – Tesoreria dello Stato – Sezione di Roma Succursale (Mod. 56 T) che così si riassume:

Situazione presso Banca d'Italia		Totale a fine primo trimestre	Totale a fine secondo trimestre	Totale a fine terzo trimestre	Totale a fine quarto trimestre	Totale a tutto il periodo
Saldo inizio periodo	sc / fruttifero	885.431,25	0,00	0,00	0,00	885.431,25
	sc / infruttifero	715.461.787,97	761.726.446,94	440.899.427,31	609.598.805,08	715.461.787,97
	Totale	**716.347.219,22**	**761.726.446,94**	**440.899.427,31**	**609.598.805,08**	**716.347.219,22**
Entrate	sc / fruttifero	1.788.953,27	4.158.074,05	133.462,95	4.049.666,13	10.130.156,40
	sc / infruttifero	373.261.144,18	219.033,82	208.483.891,98	536.643.074,95	1.118.607.144,93
	Totale	**375.050.097,45**	**4.377.107,87**	**208.617.354,93**	**540.692.741,08**	**1.128.737.301,33**
Uscite	sc / fruttifero	2.674.384,52	4.158.074,05	133.462,95	2.429.356,44	9.395.277,96
	sc / infruttifero	326.996.485,21	321.046.053,45	39.784.514,21	226.380.038,50	914.207.091,37
	Totale	**329.670.869,73**	**325.204.127,50**	**39.917.977,16**	**228.809.394,94**	**923.602.369,33**
Saldo fine periodo	sc / fruttifero	0,00	0,00	0,00	1.620.309,69	1.620.309,69
	sc / infruttifero	761.726.446,94	440.899.427,31	609.598.805,08	919.861.841,53	919.861.841,53
	Totale	**761.726.446,94**	**440.899.427,31**	**609.598.805,08**	**921.482.151,22**	**921.482.151,22**

Il dettaglio della riconciliazione tra tale saldo con quello dell'istituto cassiere è riassunto come segue:

Saldo a fine periodo precedente presso BdI			**716.347.219,22**
Entrate	(+)	*1.128.737.301,33*	
Uscite	(-)	*923.602.369,33*	205.134.932,00
Saldo a tutto il trimestre			**921.482.151,22**
Entrate contabilizzate da Tesoriere e non da BdI	(+)		
Entrate contabilizzate da BdI e non dal Tesoriere	(-)		15.452,51
Uscite contabilizzate dal Tesoriere e non da BdI	(-)		
Saldo riconciliato con Tesoriere			**921.466.698,71**

Dall'esame del *"Sistema Informativo delle Operazioni degli Enti Pubblici"* (SIOPE) si evince l'assenza di situazioni patologiche che sono nei limiti del 10% per le riscossioni e del 5% per i pagamenti dal Dipartimento della Ragioneria Generale dello Stato con nota n. 80551 del 12 ottobre 2010:

		Incassi	**Pagamenti**
	Regolarizzati	1.169.508.202,01	962.409.884,52
a	Da regolarizzare	-	-
b	**Totale**	**1.169.508.202,01**	**962.409.884,52**
	a/b	*0,00%*	*0,00%*

#

La contabilità SIOPE si concilia, come segue, con BNL e con BdI:

saldo iniziale	**714.368.381,22**
incassi	1.169.508.202,01
pagamenti	962.409.884,52
saldo SIOPE	**921.466.698,71**
Disallineamento SIOPE - BNL	**-**
Saldo BNL	**921.466.698,71**
Entrate contabilizzate da Tesoriere e non da BdI	
Entrate contabilizzate da BdI e non dal Tesoriere	15.452,51
Uscite contabilizzate da Tesoriere e non da BdI	
Saldo BdI	**921.482.151,22**

Per completezza di esposizione si riporta qui di seguito l'andamento della cassa dell'Agenzia Spaziale Italiana degli ultimi cinque esercizi:

	2016	**2017**	**2018**	**2019**	**2020**
importo	368.570.771,27	437.921.797,23	426.131.970,56	714.368.381,22	921.466.698,71
variazione %	*0,18%*	*18,82%*	*-2,69%*	*67,64%*	*28,99%*

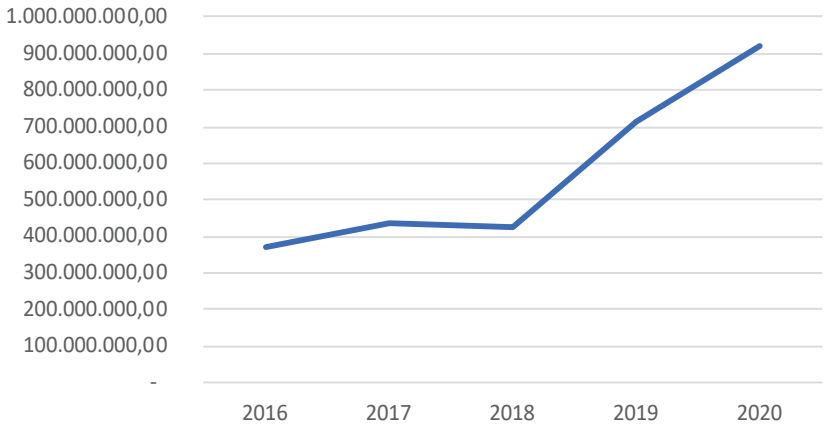

Dalla precedente tabella si evince un fondo cassa incrementato nell'anno 2020 del 28,99% rispetto al 2019.

6 ADEMPIMENTI FISCALI E CONTRIBUTIVI

Il Collegio, in sede delle verifiche trimestrali di cassa, ha acquisito copia dei modelli F24 relativi ai pagamenti dei contributi erariali, previdenziali ed assistenziali dell'Agenzia Spaziale Italiana per l'anno 2020 che vengono di seguito elencati:

Natura versamenti		Totale annuo
IRPEF	100E	5.265.883,30
IRPEF	102E	482.312,80
IRPEF	104E	12.856,80
IRPEF	110E	387.996,03
IRPEF	112E	70,64
IRPEF	118E	64,40
IRPEF	124E	7,55
IRPEF	125E	1,57
IRPEF	126E	6.388,68
IRPEF	127E	1.061,63
IRPEF	128E	1.350,00
IRPEF	129E	2.813,00
IRPEF	133E	11.904,39
IRPEF	134E	42.228,26
IRPEF	147E	20.170,00
IRPEF	148E	6.751,00
IRPEF	150E	-342.969,00
IRPEF	153E	-2.950,00
IRPEF	154E	-2.045,00
IRPEF	155E	-12.378,96
IRPEF	156E	-70,64
IRPEF	161E	-46,95
IRPEF	165E	-3.729,50
IRPEF	169E	-721,82
IRPEF	170E	-5.197,82
IRPEF	381E	361.988,57
IRPEF	384E	97.015,83
IRPEF	385E	38.125,04
IRAP	380E	1.775.056,25

Natura versamenti		Totale annuo
INAIL	902019	85.826,05
INPS	C10	28.339,00
INPS	CXX	122.073,00
INPS	DM10	489.359,00
INPS	P101	86.873,48
INPS	P201	6.094.996,39
INPS	P211	12.521,70
INPS	P212	2.808,30
INPS	P251	43,56
INPS	P707	11.264,50
INPS	P810	24.208,49
INPS	P909	66.940,27
INPGI	C001	129.576,62
INPGI	CGS1	1.605,72

Totale	15.300.372,13

IRPEF	6.368.879,80
IRAP	1.775.056,25
INAIL	85.826,05
INPS	6.939.427,69
INPGI	131.182,34
Totale	15.300.372,13

I versamenti di dette ritenute si riassumono come segue:

mese	data vers.to	invio telematico		importo
		numero protocollo	data	
gennaio	17/02/2020	20021114271131825	11/02/2020	1.125.412,36
febbraio	16/03/2020	20031008590151004	10/03/2020	1.575.527,91
marzo	16/04/2020	20041410421941448	14/04/2020	1.091.668,49
aprile	18/05/2020	20051310320128630	13/05/2020	947.510,88
maggio	16/06/2020	20061109034421518	11/06/2020	1.000.003,43
giugno	16/07/2020	20071009325345599	10/07/2020	1.266.260,00
luglio	17/08/2020	20080309404315916	03/08/2020	1.131.225,28
agosto	16/09/2020	20091017200253292	10/09/2020	896.489,27
settembre	16/10/2020	20101210192339758	12/10/2020	934.760,30
ottobre	16/12/2020	20111209020149105	12/11/2020	1.312.088,74
novembre	16/12/2020	20121112494149945	11/12/2020	1.312.748,43
dicembre	18/01/2021	21011311454650548	13/01/2021	2.706.677,04
Totale				**15.300.372,13**

Il Collegio ha verificato la correttezza nelle modalità e termini dell'effettivo pagamento delle ritenute fiscali e previdenziali.

Versamenti Imposta sul Valore Aggiunto (I.V.A.)

Relativamente ai versamenti dell'Imposta sul Valore Aggiunto (IVA) si specifica che i crediti, i debiti e conseguenti versamenti con il Mod. F24 riferiti al trimestre considerato sono i seguenti:

	Commerciale (cod. trib. 604E)	Split Payment (cod. trib. 620E)	Operazioni estere (cod. trib. 622E)	Totale annuo
Credito	-	10.977,75	5.660,82	16.638,57
Debito	1.405,04	6.682.169,88	65.914,33	6.749.489,25
Versamenti mod. F24	1.405,04	6.671.192,13	60.253,51	6.732.850,68

Dalla tabella che precede si evince che l'ASI ha provveduto al pagamento di quanto dovuto emettendo, altresì, i relativi mandati.

Per quanto riguarda, in dettaglio, l'**I.V.A. per l'esercizio di attività commerciale** si rileva che dall'esame dei relativi versamenti sono emersi, nell'anno, crediti e debiti che si compensano con un versamento a favore dell'Erario di € 1.405,04 con i Modd. F24.

Per quanto riguarda, poi, l'**I.V.A. per operazioni con l'estero** si rileva che dall'esame dei relativi versamenti sono emersi, nell'anno, crediti per € 5.660,82 e debiti per € 60.914,33 il cui saldo, di € 60.253,51 è stato versato con i Modd. F24.

Dette risultanze di credito o di debito trovano riscontro nelle liquidazioni IVA di periodo come risultanti dai registri tenuti ai fini dell'imposta sul valore aggiunto (registro delle fatture emesse/corrispettivi e registro delle fatture acquisti).

Per quanto riguarda, infine, l'**I.V.A. Split Payment** si rileva che dall'esame dei relativi versamenti sono emersi, nell'anno, crediti per € 10.977,95 e debiti per € 6.682.169,88, con un saldo di € 6.671.192,33 versato con i Modd. F24.

Detti versamenti trovano corrispondenza con le somme trattenute a fronte del pagamento delle fatture come riportate dalla scheda del relativo capitolo di entrata 9.01.01.02.001 che bilancia con il corrispondente capitolo di spesa 7.01.01.02.001.

7 IL RISULTATO DI AMMINISTRAZIONE

La Situazione Amministrativa 2020, allegata ai documenti di bilancio, espone un Avanzo di amministrazione a fine esercizio di € 706.256.304,89 così come segue:

Fondo cassa a fine esercizio		**921.466.698,71**
Residui attivi a fine esercizio		
dagli esercizi precedenti	*16.438.406,81*	
dell'esercizio	*59.300.683,24*	75.739.090,05
Residui passivi a fine esercizio		
dagli esercizi precedenti	*140.687.735,09*	
dell'esercizio	*150.261.748,78*	*290.949.483,87*
AVANZO DI AMMINISTRAZIONE		**706.256.304,89**

Il Collegio ha poi proceduto alla ricostruzione dell'Avanzo di Amministrazione anche così come segue:

RISULTATO DI AMMINISTRAZIONE ESERCIZIO PRECEDENTE			**472.972.744,90**
RISULTATO DI COMPETENZA:			
Entrate accertate		*1.170.882.777,01*	
Spese impegnate		*940.776.387,42*	**230.106.389,59**
VARIAZIONE NEI RESIDUI:			
Residui attivi inizio esercizio	*75.121.608,68*		
Residui attivi riaccertati	*74.364.515,05*	*757.093,63*	
Residui passivi inizio esercizio	*316.517.245,00*		
Residui passivi riaccertati	*312.582.980,97*	*3.934.264,03*	3.177.170,40
AVANZO DI AMMINISTRAZIONE			**706.256.304,89**

La parte di Avanzo di Amministrazione disponibile è pari ad € 134.689.636,86 mentre quella vincolata è di € 571.566.668,03 ed è destinata per le seguenti finalità:

Avanzo Disponibile	**134.689.636,86**
Avanzo Vincolato	**571.566.668,03**

Premiali 2011-2012	*3.807.278,93*	*POR Campania FESR 14/20*	*446.478,61*
Premiali 2014	*4.681.648,00*	*Fondi ESA*	*1.132,930,47*
Premiali 2015	*3.053.271,88*	*Fondo Nuova Sede ASI*	*5.492.856,77*
Premiali 2016/2017-2018	*12.360.005,37*	*Galileo PRS*	*3.211.313,37*
Premiale Figaro	*174.959,60*	*Grant GSA/GRANT/03/2016*	*16.045,72*
PROGETTO H2020 QOMBS	*162.463,18*	*Grant GSA/GRANT/04/2016*	*34.764,57*
GovSatCom	*17.406.000,00*	*Entrate EUTELSAT*	*1.563.013,00*
Q-SecGroundSpace	*52.213,39*	*Altri fondi UE (Eutelsat)*	*350.000,00*
Progetto Hemera	*138.434,60*	*Fondo rinnovi contrattuali*	*1.752.117,37*
C. 188 entr GEOS dati Cosmo	*8.388.569,79*	*Altri fondi F. Incent.*	*826.770,90*
Comma 188 entrate CNES	*1.214.217,52*	*F. Access. produttività*	*1.108.890,35*
Comma 188 entrate F-DUGS	*1.757.083,99*	*Altri fondi n.a.c. Fondo TFR*	*20.887.312,83*
Comma 188 entrate Galileo	*496.402,04*	*Altri Fondi Imposte e Tasse*	*916.711,00*
Atti divulg. CdA n. 279/2017	*136.883,97*	*F.plur. vincolato - Altri fondi*	*9.227.419,20*
Scout	*153.069,32*	*E. Cosmo nuova convenzione*	*5.580.708,00*
Epic 1	*176.757,51*	*CNES in attesa di utilizzo*	*348.500,00*
Epic 2	*216.669,27*	*Eutelsat*	*4.656.000,00*
Peraspera	*254.892,78*	*Ass, ricercat. chiam. diretta*	*2.165.924,91*
Peraspera X	*94.085,27*	*Cosmo MCO Difesa*	*709.368,73*
Closeye	*468.821,93*	*Mini satelliti*	*34.642.529,00*
Neorocks	*152.411,63*	*Asilo nido spese correnti*	*120.259,70*
Progetti SST2015	*359.867,85*	*Interv. Assistenz. personale*	*428.195,05*
Progetti SST 2016/2017	*602.219,58*	*Altro a favore personale*	*335.747,61*
Progetti SST 2018/2020	*981.055,78*	*Cosmo DM 450 e 1118/2019*	*40.960.000,00*
EUCISE 2020	*120.388,87*	*Fondi residui Galileo*	*18.923.443,15*
QV lift	*5.105,71*	*Imp.pluriennali da avanzo*	*130.493.079,15*
Progetto SPARE	*289.400,00*	*Avanzo da copertura delibere*	*228.635.330,64*
Fondi PON	*29.710,64*		

Per completezza di esposizione si rappresenta che l'ASI, in sede di predisposizione del Bilancio di Previsione 2021, ha stimato un avanzo di amministrazione presunto 2020 pari ad € 576.840.576,96 di cui € 571.016.238,89 a destinazione vincolata, quindi, inferiore a quello scaturito dalla situazione amministrativa definitiva 2020.

Si rappresenta, infine, l'andamento dell'avanzo di amministrazione degli ultimi cinque esercizi:

	2016	2017	2018	2019	2020
Avanzo libero	21.743.142,77 *-76,90%*	11.157.947,76 *-48,68%*	5.050.982,67 *-54,73%*	125.445.403,43 *2383,58%*	134.689.636,86 *7,37%*
Avanzo vincolato	233.821.489,22 *41,40%*	322.484.976,95 *37,92%*	261.092.494,77 *-19,04%*	347.527.341,47 *33,11%*	571.566.668,03 *64,47%*
Avanzo di Amministrazione	**255.564.631,99** *-1,52%*	**333.642.924,71** *30,55%*	**266.143.477,44** *-20,23%*	**472.972.744,90** *77,71%*	**706.256.304,89** *49,32%*

8 LA SITUAZIONE ECONOMICO - PATRIMONIALE

Ai sensi dell'articolo 34 del Regolamento di Amministrazione, Finanza e Contabilità dell'ASI il Rendiconto Generale 2019 è costituto, oltre dai documenti finora illustrati, anche dal Conto Economico, dallo Stato Patrimoniale e dalla Nota Integrativa

Secondo la contabilità civilistica la liquidazione costituisce la fase in cui si movimentano le voci dello Stato Patrimoniale e del Conto Economico, poiché è disposta sulla base della documentazione necessaria a comprovare il diritto del creditore, a seguito del riscontro operato sulla regolarità della fornitura o della prestazione e sulla rispondenza della stessa ai requisiti quantitativi e qualitativi, ai termini e alle condizioni pattuite. Pertanto, i costi/ricavi coincidono con gli impegni/accertamenti di competenza e i residui passivi/attivi, liquidati nell'anno di riferimento. I debiti/crediti coincidono con i residui passivi/attivi liquidati nel corso degli anni e che risultano ancora da emettere.

La contabilità finanziaria ha infatti lo scopo fondamentale di regolare giuridicamente i rapporti finanziari tra le amministrazioni e i terzi, al fine di garantire il rispetto della legalità attraverso un'autorizzazione formale a spendere. La contabilità economica, invece, adotta il principio della competenza economica, che prende a riferimento il costo, vale a dire il valore delle risorse umane e strumentali – beni e servizi – effettivamente utilizzate, anziché la spesa, che rappresenta l'esborso monetario legato alla loro acquisizione.

8.1. Il Conto Economico

Il Conto Economico è stato predisposto in linea con quanto previsto dall'art. 37 del Regolamento di Amministrazione, Finanza e Contabilità e, tenendo conto dell'andamento delle attività dell'Agenzia, dei tempi di contrattualizzazione e di realizzazione dei programmi si è ritenuto imputare a costo e a ricavo solo quelle attività per le quali l'ASI ha ricevuto autorizzazione in ordine alle relative fatturazioni.

La struttura del Conto Economico ha quindi tenuto conto di quanto previsto dall'art. 2425 del Codice Civile e dal Nuovo Piano dei Conti Integrato.

I componenti positivi della gestione sono pari ad € 1.021.778.495,83, aumentati del 33,97% rispetto al 2018, riguardano, in particolare:

- i ricavi delle vendite e delle prestazioni e proventi da servizi pubblici il cui valore è pari ad € 12.056.358,00;

- i proventi da trasferimenti e contributi il cui valore è pari ad € 1.009.261.212,80. A tale proposito si è ritenuto opportuno registrare, un risconto passivo di € 706,2 milioni. In tal modo è stata trasferita agli esercizi successivi la quota di ricavo alla quale non sono corrisposti costi, ovvero si riferisce ad un'attività ancora da svolgere e che sarà svolta nei prossimi esercizi al fine di rispettare il corollario della correlazione tra costi e ricavi al principio di competenza economica. Questa voce di ricavi è composta, per la gran parte, dai finanziamenti del MIUR erogati a vario titolo, il cui dettaglio è stato riportato nella Relazione sulla gestione dell'anno 2020;

- altri ricavi e proventi diversi, pari ad € 460.925,03, dovuti principalmente alle entrate per trasferimenti di TFR/TFS da altri enti per personale transitato, recuperi a vario titolo;

- rimborso di € 91.206,60 per la convenzione ASI – MAECI;

- rimborso di € 29.119,20 quale costo sostenuto per la locazione dello spazio espositivo ASI per la partecipazione dell'Agenzia alla manifestazione internazionale *"54° Salon International de l'Aeronautique et de l'Espace"*, 21/27 giugno 2021, di seguito annullata a causa della pandemia.

È il caso di evidenziare che per effetto dei risconti passivi calcolati nei pregressi esercizi e nell'esercizio 2020, i ricavi 2020 hanno subito un decremento pari ad € 156,3 milioni, corrispondente all'importo dei ricavi stornati nel 2020 e trasferiti all'esercizio successivo (risconto passivo 2020).

I componenti negativi, di contro, ammontano ad € 911.315.304,85, in aumento del 27,97% rispetto al 2019, riguardano, in particolare, l'incremento della contribuzione all'ESA e dei costi legati ai contratti istituzionali di ricerca e industriali.

A tale riguardo, si segnala la necessità di procedere ad accantonamenti relativi al contenzioso, alla svalutazione e ad atri rischi.

La differenza tra componenti positivi e negativi della gestione 2020 espone un saldo di € 110.643.190,98, con un incremento rispetto all'esercizio precedente del 118,56%, come si evince dai dati contenuti nel seguente prospetto:

Descrizione	2019	Variazioni		2020
		differenza	%	
Componenti Positivi della Gestione	**762.666.522,03**	**259.111.973,80**	***33,97***	**1.021.778.495,83**
Proventi di natura tributaria, contributiva e pereguativa	*0,00*	*0,00*	*0,00*	*0,00*
Ricavi dele vendite e delle prestazioni e proventi da servizi pubblici	*13.524.093,00*	*-1.467.735,00*	*-10,85*	*12.056.358,00*
Trasferimenti e Contributi	*748.574.923,80*	*260.686.289,00*	*34,82*	*1.009.261.212,80*
Altri Ricavi e Proventi	*567.505,23*	*-106.580,20*	*-18,78*	*460.925,03*
Componenti Negativi della Gestione	**712.125.613,82**	**199.189.691,03**	***27,97***	**911.315.304,85**
Costi della Produzione	*131.428.185,07*	*19.758.609,33*	*15,03*	*151.186.794,40*
Ammortamenti e Svalutazioni	*76.027.374,46*	*-2.684.349,19*	*-3,53*	*73.343.025,27*
Trasferimenti e Contributi	*504.670.054,29*	*181.502.992,89*	*35,96*	*686.173.047,18*
Accantonamenti	*0,00*	*612.438,00*	*100,00*	*612.438,00*
differenza tra Componenti Positivi e Negativi	***50.540.908,21***	***59.922.282,77***	***118,56***	***110.463.190,98***
Proventi ed oneri finanziari	**1.194.800,00**	**698.828,78**	***58,49***	**1.893.628,78**
Proventi ed oneri straordinari	**328.471,67**	**-1.079.767,55**	***-328,72***	**-751.295,88**
AVANZO ECONOMICO	**52.064.179,88**	**59.541.344,00**	***114,36***	**111.605.523,88**

Alla luce di quanto sopra esposto si evince che l'Avanzo economico, pari ad € 111.605.523,88, risulta incrementato del 114,36% le cui cause vanno ricercate nel maggior incremento sia dei valori positivi della gestione rispetto a quelli negativi e sia nel miglioramento dei proventi finanziari.

Per completezza di esposizione si riporta qui di seguito l'andamento del risultato economico dell'Agenzia Spaziale Italiana degli ultimi cinque esercizi:

	2016	2017	2018	2019	2020
importo	-20.496.806,65	18.646.965,70	39.470.455,53	52.064.179,88	111.605.523,88
variazione %	*42,16%*	*190,97%*	*111,67%*	*31,91%*	*114,36%*

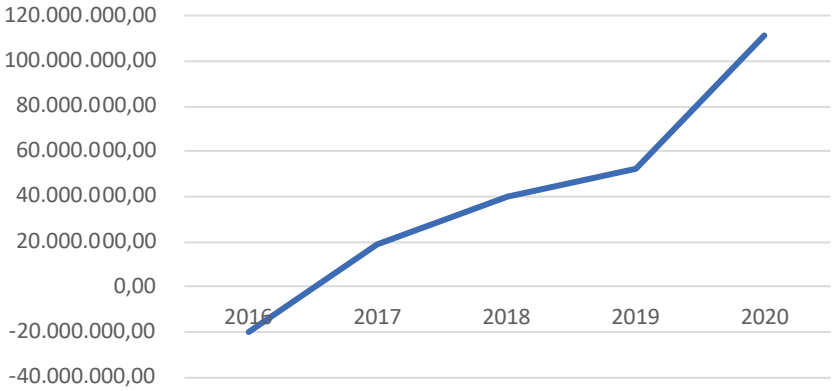

Il risultato economico, quindi, è in continua crescita con altalenanti incrementi percentuali che nel 2020 registra quello di maggiore significatività.

8.2. Lo Stato Patrimoniale

Lo Stato Patrimoniale è predisposto ai sensi dell'articolo 38 del Regolamento di Amministrazione, Finanza e Contabilità ed è redatto secondo lo schema previsto dall'articolo 2424 del Codice Civile, per quanto applicabile, e comprende le attività e le passività.

Ai sensi dell'articolo 2426 del Codice Civile, le immobilizzazioni sono iscritte al costo di acquisto. Gli elementi patrimoniali dell'attivo sono esposti al netto dei fondi di ammortamento.

Le immobilizzazioni materiali si dividono in terreni, tra i quali quelli relativi al contratto di superficie all'European Space Research Institute (ESRIN) di Frascati di cui alla Legge 4 agosto 2016, n. 157, fabbricati (relativi alle spese sostenute per la realizzazione della nuova sede), mobili e arredi di ufficio, materiali bibliografici, macchine di ufficio, automezzi, impianti, apparecchiature CED, apparecchiature generiche, apparecchiature scientifiche, investimenti istituzionali, immobilizzazioni materiali in corso ed investimenti presso la Base di Malindi. Nell'anno 2020 i beni, come risulta dalla Nota Integrativa, sono stati ammortizzati in base alle percentuali previste per legge a seconda della tipologia del bene da ammortizzare.

Di seguito, si riportano le Attività dello Stato Patrimoniale dell'ASI:

ATTIVITA'	2019	Variazioni		2020
		importo	%	
Immobilizzazioni	576.431.957,29	19.570.600,45	*3,40*	596.002.557,74
Immobilizzazioni immateriali	*318.162,06*	*83.400,52*	*26,21*	*401.562,58*
Immobilizzazioni materiali	*572.963.354,37*	*19.487.199,93*	*3,40*	*592.450.554,30*
Immobilizzazioni finanziarie	*3.150.440,86*	*0,00*	*0,00*	*3.150.440,86*
Attivo Circolante	751.729.781,05	239.198.716,26	*31,82*	990.928.497,31
Rimanenze	*0,00*	*0,00*	*0,00*	*0,00*
Crediti	*37.361.399,83*	*32.100.398,77*	*85,92*	*69.461.798,60*
Attività finanziaria non imm.	*0,00*	*0,00*	*0,00*	*0,00*
Disponibilità liquide	*714.368.381,22*	*207.098.317,49*	*28,99*	*921.466.698,71*
Ratei e Risconti	0,00	*0,00*	*0,00*	0,00
TOTALE ATTIVITA'	**1.328.161.738,34**	**258.769.316,71**	***19,48***	**1.586.931.055,05**

A tale riguardo si registra che le Immobilizzazioni sono in linea con quelle del 2019 mentre l'Attivo Circolante è incrementato del 31,82% rispetto al 2019 mentre il totale delle Attività, pari ad € 1.586.931.055,05, migliorano, complessivamente, del 19,48%.

Tra le disponibilità liquide è iscritto il fondo di cassa al 31 dicembre 2020, pari a € 921.466.698,71. Il totale dell'attivo circolante è quindi pari a € 990.928.497,31.

Di seguito si riportano le Passività dello Stato Patrimoniale:

PASSIVITA'	2018	Variazioni		2019
		importo	%	
Patrimonio Netto	679.032.869,09	111.605.523,88	*16,44*	790.638.392,97
riserve	*626.968.689,21*	*52.064.179,88*	*8,30*	*679.032.869,09*
risultato economico d'esercizio	*52.064.179,88*	*59.541.344,00*	*114,36*	*111.605.523,88*
Fondo Rischi ed Oneri	1.660.286,19	1.008.542,18	*60,75*	2.668.828,37
Fondi per imposte	*916.711,00*	*0,00*	*0,00*	*916.711,00*
Fondo per rinnovi contrattuali	*743.575,19*	*1.008.542,18*	*135,63*	*1.752.117,37*
Trattamento di Fine Rapporto	20.402.581,70	484.731,13	*2,38*	20.887.312,83
Debiti	77.133.053,90	-10.643.699,71	*-13,80*	66.489.354,19
Debiti da Finanziamento	*48.000.000,00*	*0,00*	*0,00*	*48.000.000,00*
Debiti verso Fornitori	*8.332.439,00*	*-3.473.388,41*	*-41,69*	*4.859.050,59*
Debiti per Traferimenti e Contributi	*76.909,13*	*64.996,30*	*84,51*	*141.905,43*
Debiti Tributari	*3.451.108,86*	*-371.525,59*	*-10,77*	*3.079.583,27*
Debiti Previdenziali e Assistenziali	*1.214.873,45*	*26.508,10*	*2,18*	*1.241.381,55*
Altri Debiti	*16.057.723,46*	*-6.890.290,11*	*-42,91*	*9.167.433,35*
Contributi in conto capitale	0,00	0,00	*0,00*	0,00
Ratei e Risconti e Contributi Investimenti	549.932.947,46	156.314.219,23	*28,42*	706.247.166,69
TOTALE PASSIVITA'	**1.328.161.738,34**	**258.769.316,71**	***19,48***	**1.586.931.055,05**

Nel Passivo dello Stato Patrimoniale risultano iscritti:

- Fondi per imposte per € 916.711,00;
- Fondo per i rinnovi contrattuali per € 1.752.117,37;
- Fondo Trattamento di Fine Rapporto per € 20.887.312,83. In proposito il Collegio ricorda quanto rappresentato nella propria Relazione al Consuntivo per l'anno 2019 circa la necessità di provvedere, prima della liquidazione del TFR/TFS, al *"recupero delle somme da parte delle Amministrazioni di provenienza ed alla predisposizione dei provvedimenti di impegno di spesa per la parte non accantonata nel fondo"*;
- Debiti per € 66.489.354,19.

Con l'iscrizione nel Patrimonio Netto dell'avanzo economico d'esercizio risultante dal Conto Economico, il totale delle attività e passività pareggiano pari ad € 111.605.523,88 che ha determinato un incremento del Patrimonio Netto dell'Ente del 16,44% rispetto all'esercizio 2019.

Per completezza di esposizione si riporta qui di seguito l'andamento del Patrimonio Netto dell'Agenzia Spaziale Italiana degli ultimi cinque esercizi:

	2016	2017	2018	2019	2020
importo	568.851.267,98	587.498.233,68	626.968.689,21	679.032.869,09	790.638.392,97
variazione %	*-3,48%*	*3,28%*	*6,72%*	*8,30%*	*16,44%*

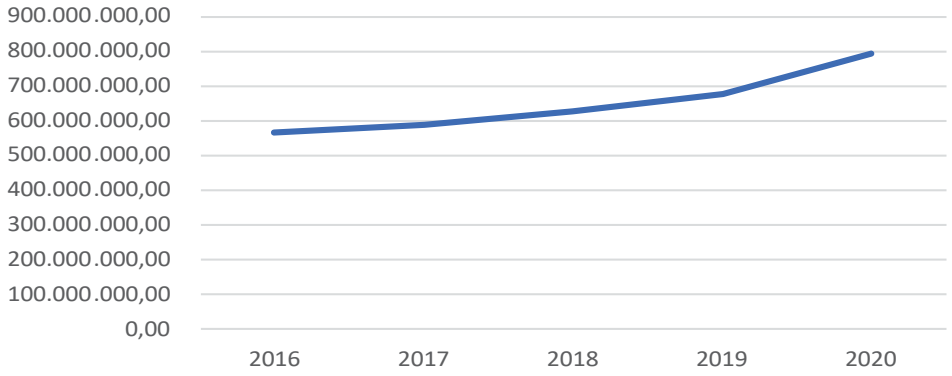

Dalla precedente tabella si evince che il Patrimonio Netto è in continua crescita dal 2017 registrando nell'esercizio in esame l'incremento più significativo.

8.2.1. Le Immobilizzazioni Finanziarie

Le immobilizzazioni finanziarie sono relative alla partecipazione in imprese controllate/collegate. Il criterio adottato per la valutazione delle società è quello del valore nominale.

Premesso che al momento non risultano ancora disponibili taluni dati di bilancio 2020 delle società partecipate si specifica che i bilanci disponibili al momento sono:

Società	Capitale sociale	Partecipaz. ASI	Risultato economico				
			2016	2017	2018	2019	2020
ALTEC S.p.A.	552.223,00	36,25% 200.180,84	311.197,00	386.299,00	26.967,00	260.952,00	313.465,00
CIRA S.Cons.p.A.	985.223,75	47,18% 464.848,27	-7.247.794,00	179.651,00	-3.152.557,00	5.229.868,00	non ancora approvato
E-GEOS S.p.A.	5.000.000,00	20,00% 1.000.000,00	5.590.120,00	8.920.065,00	7.573.167,00	10.543.438,00	12.050.835,00
SPACELAB S.p.A.	4.680.000,00	30,00% 1.404.000,00	-162.503,00	6.171.691,00	335.497,00	73.777,00	57.570,00

A tale riguardo, si precisa che il dato 2020 di Altec si riferisce a quanto deliberato dal C.d.A. della società.

Il quadro si completa con la Fondazione *"Edoardo Amaldi"* che presenta i seguenti dati di dettaglio:

		2017	2018	2019	2020
Patrimonio Netto	importo	3.377.355,00	2.662.452,00	2.290.328,00	non disponibile
	variazione %		*-21,17%*	*-13,98%*	
Risultato Economico	importo	-848.844,00	-714.903,00	-372.125,00	non disponibile
	variazione %		*15,78%*	*47,95%*	

La società ALTEC S.p.A. - Aerospace Logistics Technology Engineering Company ha sede a Torino ed

opera nel settore innovativo delle attività spaziali offrendo, altresì, la gestione del Centro Multi Funzionale Spaziale attraverso diversi servizi tra i quali ingegneria e logistica a supporto della Stazione Spaziale Internazionale e di altre infrastrutture spaziali, distribuzione ed elaborazione dati per applicazioni scientifiche, di protezione ambientale e di formazione, rivolte ad agenzie ed enti spaziali, enti pubblici e alla comunità scientifica e accademica. L'Agenzia Spaziale Italiana designa due consiglieri di amministrazione tra cui il Presidente, e un membro del Collegio Sindacale.

Il Centro Italiano di Ricerche Aerospaziali (CIRA), è una S.Cons.p.A. con sede a Capua (Caserta), che opera nel settore della sperimentazione ed è soggetto attuatore del Programma Nazionale di Ricerca Aerospaziale (Pro.R.A.) secondo quanto previsto dalla Legge 16 maggio 1989, n. 184. L'ASI detiene oltre il 47% mentre la restante parte del capitale sociale è distribuita tra altri soci pubblici e soci privati. A tale riguardo, il Collegio rileva il forte ritardo nell'approvazione del Bilancio 2018 (8 gennaio 2020). L'Agenzia Spaziale Italiana designa, insieme al CNR e agli altri soci pubblici, tre consiglieri di amministrazione di cui uno con funzioni di Presidente.

La società e-GEOS S.p.A., con sede a Matera, è stata costituita con la società Telespazio S.p.A. per la promozione e lo sviluppo del mercato nazionale ed internazionale delle applicazioni e dei servizi commerciali nel settore dell'Osservazione della Terra. Infatti, svolge il ruolo esclusivo di soggetto gestore del *ground segment* e dell'attività di utilizzazione di COSMO-SkyMed, fatta salva la competenza della Difesa in chiave duale. L'Agenzia Spaziale Italiana designa due consiglieri di amministrazione, di cui uno con funzioni di Presidente, e due componenti del Collegio Sindacale tra cui il Presidente.

La European Launch Vehicle (ELV) S.p.A. era una società costituita dall'Agenzia Spaziale Italiana e dal gruppo industriale FIAT AVIO S.p.A., nel dicembre del 2000, con lo scopo di sviluppare il settore industriale dei lanciatori spaziali. Dopo 12 anni di attività di ricerca e sviluppo, le attività del lanciatore Vega sono entrate nella fase di commercializzazione e, quindi, la missione originaria della società poteva considerarsi raggiunta. Nel 2016 gli Stati membri dell'ESA hanno definito una nuova *governance* del settore dei lanciatori. In un mutato quadro di riferimento ASI ha ceduto all'altro socio un ramo d'azienda per 20,3Meuro mentre la parte restante ha preso il nome di SPACELAB S.p.A., con sede a Roma, mantenendo inalterate le precedenti quote di capitale sociale (70% AVIO e 30% ASI) intervenendo nel settore della ricerca e sviluppo nel settore della propulsione dell'accesso allo spazio. L'Agenzia Spaziale Italiana designa il Presidente del Consiglio di Amministrazione e un componente supplente del Collegio Sindacale.

Per completezza di esposizione corre l'obbligo di ricordare che ASI ha deliberato il recesso dal Consorzio Geosat Molise, con sede a Campochiaro (Campobasso), che è divenuto efficace in data 25 aprile 2016 ma la procedura di liquidazione risulta ancora in corso e, quindi, l'ASI non ha ancora recuperato la quota di capitale versato (25%) pari ad € 18.750,00.

La voce *"Partecipazioni"* comprende, altresì, il contributo versato per la costituzione del Fondo di dotazione della Fondazione *"Edoardo Amaldi"*, con sede a Roma e costituita con atto pubblico in data 28 marzo 2017, ed iscritta nel Registro delle Persone Giuridiche della Prefettura di Roma al n.

1214/2017 del 23 maggio 2017, di € 59.000,00. L'ASI ha versato al Fondo di gestione di detta fondazione la somma di due milioni di euro. Il bilancio 2019 della Fondazione, ultimo disponibile, chiude con un disavanzo di gestione di € 372.125,00. A tale riguardo, il Collegio richiama l'attenzione sulla necessità che l'ASI ponga in essere ogni azione utile al ripristino dell'equilibrio di bilancio. L'Agenzia Spaziale Italiana designa due consiglieri di amministrazione di cui uno con funzioni di Presidente e un componente del Collegio dei Revisori dei Conti.

Con l'occasione il Collegio rinnova l'invito ad una attenta ricognizione delle proprie partecipazioni sia dirette che indirette tesa alla loro riduzione.

Il totale delle Immobilizzazioni, a fine esercizio, è di 596.002.557,74, con una diminuzione del 3,40% rispetto all'anno precedente.

Il totale delle Immobilizzazioni Finanziarie, a fine esercizio, è confermato nel medesimo importo del precedente esercizio e quindi pari ad € 3.150.440,86.

8.2.2. I Conti d'Ordine

In merito ai Conti d'Ordine, la Corte dei Conti nella Relazione sul risultato del controllo eseguito sulla gestione finanziaria 2018 dell'ASI, ha invitato l'Ente ad adeguarsi alle modifiche introdotte dal D. Leg.vo 18 agosto 2015, n 139 che ha modificato lo schema dello stato patrimoniale di cui all'art. 2424 del codice civile cui fa rinvio l'art. 42 del D.P.R. 27 febbraio 2003, n.97, con l'eliminazione di detti conti.

Purtuttavia, come si legge nella Nota Integrativa, l'ASI ha ritenuto, comunque, darne adeguata informativa in merito agli impegni pluriennali dell'Ente, ritenendo doveroso fornire un quadro completo della futura situazione debitoria dell'ASI, non reperibile nella situazione patrimoniale 2020.

8.2.3. Raccordo Crediti / Debiti – Residui Attivi / Residui Passivi

La tabella che segue rappresenta la quadratura tra debiti, crediti e residui. Sono evidenziati a parte gli accertamenti/impegni non ancora maturati che rappresentano le entrate/uscite non ancora liquidate, ovvero per le quali non si è ancora verificata la competenza economica (prestazioni non ancora realizzate) che va inscritta nei conti d'ordine.

	Residui Attivi	**Residui Passivi**
Crediti / Debiti	69.461.798,60	18.489.354,19
Accertamenti / Impegni non ancora maturati (conti d'ordine)	6.277.291,45	272.460.129,68
Residui	**75.739.090,05**	**290.949.483,87**

Gli accertamenti verso creditori non ancora riscossi, pari ad € 6.277.291,45, rappresentano, sommati ai crediti, l'ammontare dei residui attivi. La somma degli impegni verso fornitori non ancora liquidati pari a € 272.460.129,68 e dei debiti coincide con i Residui Passivi.

8.3. Il Patrimonio

Per quanto concerne il patrimonio dell'ASI, nel corso del 2020, si è proceduto all'aggiornamento dell'inventario con tutte le acquisizioni effettuate nel corso dello stesso anno. Inoltre, con Decreto del Direttore Generale n. 449 del 20 luglio 2020 sono stati nominati per un quinquennio, rispettivamente, il Dr Ferdinando Giammarini e il Sig. Fabio Galloppa Consegnatario e Sub Consegnatario dei beni mobili dell'Agenzia.

Mentre con Decreto del Direttore Generale n. 542 del 10 settembre 2020 è stato confermato sub-consegnatario, per la sede di Matera, il dott. Francesco Montemurro il cui incarico coincide con quello di cui al citato Decreto direttoriale n. 449.

Gli inventari risultano redatti sulla base delle scritture relative ai beni patrimoniali comprendendo tutte le acquisizioni pervenute alla data del 31 dicembre 2020. Per le *"immobilizzazioni in costruzione"*, rappresentate dai satelliti, dalle apparecchiature e dagli immobili, l'iscrizione è stata effettuata in base agli stati di avanzamento lavori (S.A.L.) rilevati nel corso del 2020. Si specifica che tali categorie non sono ammortizzabili fino al completamento delle rispettive fasi di realizzazione e messa in uso.

Dall'esercizio 2010 l'Agenzia non procede all'ammortamento del materiale bibliografico sostenendo la natura del bene non conciliabile col concetto di deprezzamento legato all'uso dello stesso.

Le quote di ammortamento calcolate, rispondono al dettato dell'art. 2426 del Codice Civile secondo cui "*il costo delle immobilizzazioni, materiali e immateriali, la cui utilizzazione è limitata nel tempo deve essere sistematicamente ammortizzato in ogni esercizio in Relazione con la loro residua possibilità di utilizzazione".*

Per i macchinari d'ufficio, i mobili e gli arredi per ufficio, gli impianti e gli hardware si applicano le aliquote di ammortamento previste dalla Circolare 18 luglio 2001, n. 29 del MEF – Dipartimento della Ragioneria Generale dello Stato – IGPB – Ufficio IV - concernente *"Sistema Unico di contabilità analitica per centri di costo delle pubbliche amministrazioni"*, sulla base di un piano di ammortamento a quote costanti che sono le seguenti:

- Macchinari per ufficio: 20%
- Mobili e arredi per ufficio: 10%
- Impianti: 5%
- Hardware: 25%

Le aliquote di ammortamento della categoria *"satelliti"* sono state fissate alla data di entrata in funzione degli stessi, tenuto conto della specifica tipologia (scientifici o per telecomunicazioni) e in Relazione alla residua possibilità di utilizzazione opportunamente verificata dai Responsabili tecnici di Programma/Progetto competenti in materia che sono le seguenti:

- Satelliti scientifici: 25%
- Satelliti di telecomunicazione: 14%
- Segmento di Terra: 14%

A tale riguardo, si deve ricordare che, ai sensi dell'art. 51 del Regolamento di Amministrazione, Finanza e Contabilità il costo dei beni ad utilizzo pluriennale è ammortizzato a quote costanti.

A decorrere dall'anno 2018 è stata adottata la categoria inventariale *"Marchi"* a cui è stata associata un'aliquota di ammortamento pari al 5% secondo quanto previsto dall'art. 103, comma 3, del Testo Unico delle Imposte sul Reddito (TUIR) secondo cui le quote di ammortamento dei marchi di impresa sono deducibili in misura non superiore ad un diciottesimo del costo.

Con Decreto del Direttore Generale n. 703 del 10 novembre 2020 si è proceduto al discarico dei beni ammortizzati, molti dei quali da smaltire.

L'inventario è redatto in duplice copia di cui un esemplare è conservato presso l'Unità Contabilità e Finanza, mentre l'altro è custodito dagli agenti responsabili dei beni ricevuti in consegna.

9 CONSIDERAZIONI CONCLUSIVE

Al termine dell'esame dei documenti contabili, che costituiscono nel loro insieme il Rendiconto Generale dell'ASI relativo all'anno 2020 il Collegio, ai sensi dell'art. 42 del Regolamento di Amministrazione, Finanza e Contabilità, premette e precisa che detto Rendiconto evidenzia in sintesi le seguenti risultanze gestionali:

- ✓ l'Avanzo finanziario di competenza di € 230.106.889,59 che confrontato con quello del precedente esercizio di € 203.772.267,23 registra un miglioramento del 12,92%;
- ✓ l'Avanzo di amministrazione di € 706.256.304,89 che confrontato con quello dell'esercizio precedente di € 472.972.744,90 registra un incremento del 49,32%;
- ✓ il Fondo cassa di € 921.466.698,71 che confrontato con quello del precedente esercizio di € 714.368.381,22 registra un miglioramento del 28,99%;
- ✓ l'Avanzo economico di € 111.605.523,88 che confrontato con il risultato del precedente esercizio di € 52.064.179,88 registra un miglioramento del 114,36%;
- ✓ il Patrimonio Netto di € 790.638.392,97 migliore del 16,44% rispetto a quello dell'esercizio precedente pari ad € 679.032.869,09;
- ✓ sussiste la corrispondenza dei dati riportati nel Rendiconto Generale con quelli analitici desunti dalla contabilità generale dell'Agenzia tenuta nel corso della gestione;

- ✓ è stato rispettato il principio della competenza nelle rilevazioni degli accertamenti e degli impegni;
- ✓ sono stati adempiuti gli obblighi fiscali e previdenziali;
- ✓ presa d'atto che non esistono gestioni fuori bilancio;
- ✓ sono stati rispettati i vincoli derivanti dalle previsioni legislative di contenimento della spesa.

Il Collegio nel richiamare, quanto già esposto nel corso della presente Relazione, auspica, per i finanziamenti provenienti dalla Presidenza del Consiglio dei Ministri, una revisione dell'attuale procedura che prevede apposite convenzioni tra ASI e PCM anche in un'ottica di semplificazione dell'azione amministrativa.

Appare opportuno, inoltre, in generale rivedere i meccanismi di erogazione dei fondi provenienti dal Bilancio dello Stato con particolare riferimento al FOE.

Il Collegio, nel riconoscere gli sforzi compiuti dall'Agenzia nel contenimento dei costi per la sede di Malindi, raccomanda un analogo impegno per accrescere le opportunità di generare ricavi nella gestione della base.

Nello svolgimento delle proprie attività il Collegio ha posto la propria attenzione all'esame dei provvedimenti adottati nell'esercizio 2020 dal Presidente, dal Consiglio di Amministrazione e dal Direttore Generale e da tale attività sono scaturite osservazioni, considerazioni e rilievi di cui si è dato atto nei verbali di questo Collegio.

Il Collegio pur prendendo atto dell'attività di ricognizione dei residui, posta in essere, rinnova l'invito di ricondurre nel più breve tempo possibile i residui attivi e passivi ad un livello fisiologico.

Si evidenzia, in particolare, la necessità che l'ASI prosegua nella verifica della permanenza delle relative somme nel bilancio soprattutto per quelle di più antica origine onde verificarne la vigenza ed agire per evitare ogni rischio di prescrizione. Ciò anche per il mantenimento del rispetto del principio di veridicità del bilancio.

Per quanto riguarda il Piano degli indicatori attesi di bilancio, il Collegio, unitamente alla Corte dei Conti, ha più volte richiamato l'attenzione dell'ASI in ordine alla mancata predisposizione di tale Piano volendo con ciò significare una sollecitazione all'individuazione di puntuali obiettivi, della misurazione del loro raggiungimento con la valutazione dei loro effetti. Tutto ciò, come peraltro sottolineato anche dalla Corte dei Conti, in ragione del rispetto che si deve ad ogni spesa di risorsa pubblica. Si auspica, pertanto, che in occasione dei prossimi documenti di bilancio, si proceda ad una più articolata costruzione degli indici anche in relazione alla gestione dei precedenti esercizi, nonché ad una rilevazione anche degli effetti prodotti nel sistema economico in cui l'Ente agisce.

Il Collegio ritiene di dover raccomandare, con particolare riferimento all'equilibrio complessivo del bilancio, una prudente ed oculata gestione, in un'ottica di razionalizzazione dei costi, in considerazione degli impegni pluriennali già assunti dall'Agenzia ed, in particolare, di quelli inderogabili nei confronti dell'ESA, trattandosi di una spesa non comprimibile in quanto derivante

da impegni assunti direttamente dal Governo italiano nei confronti dell'ESA nel corso dei Consigli Ministeriali del 2016 a Lucerna e del 27 e 28 novembre 2019 a Siviglia (Spagna).

Il Collegio, altresì, in relazione all'attuale emergenza sanitaria ed ai presumibili effetti economici e finanziari, non si può esimere dal raccomandare l'effettuazione, da parte dell'Agenzia, sulla base delle evidenze attualmente disponibili e degli scenari allo stato configurabili, un'analisi degli impatti correnti e potenziali futuri del Covid-19 sull'attività economica, sulla situazione finanziaria e sui risultati economici dell'ente oltre che una verifica sulla sussistenza delle condizioni per assicurare la continuità e il raggiungimento dei fini istituzionali secondo la programmazione già definita accertando, in particolare, eventuali situazioni di incertezze.

Tutto ciò premesso, il Collegio, ferme restando le considerazioni formulate nella presente Relazione, esprime, nei limiti su esposti, parere favorevole all'approvazione del Rendiconto Generale 2020.

IL COLLEGIO DEI REVISORI DEI CONTI

Dott. Natale Monsurrò (Presidente) _____

Dott. Gaetano Tatò (Componente) _____

Dott. Francesco Mercurio (Componente) _