Agenzia Spaziale Italiana

DELIBERAZIONE N. 82/2024	
Stralcio verbale seduta n. 6 del 30 aprile 2024	Pagina: 1 di 4
Oggetto: Approvazione del Rendiconto finanziario decisionale dell'esercizio finanziario 2023.	

IL CONSIGLIO DI AMMINISTRAZIONE

Nella seduta del giorno 30 aprile 2024 sono presenti alla deliberazione:
- il Presidente Teodoro Valente;
- il Vice Presidente Elda Turco Bulgherini;
- i Consiglieri Marica Branchesi, Stefano Gualandris e Marco Lisi.

Assistono alla deliberazione:
- il Direttore generale Luca Vincenzo Maria Salamone;
- il Collegio dei Revisori dei conti nelle persone dei componenti effettivi Vincenzo Palomba e Gianpaolo Davide Rossetti (collegati in videoconferenza);
- il Sostituto Magistrato della Corte dei conti delegato al controllo Maria Ciani (collegata in videoconferenza).

Hanno preliminarmente comunicato la propria assenza i Consiglieri Giuseppe Basini e Luisa Riccardi, il Presidente del Collegio dei Revisori dei conti Giovanni Ciuffarella e il Magistrato della Corte dei conti delegato al controllo Marco Smiroldo.

Svolge le funzioni di Segretario del Consiglio di amministrazione Anna Defazio, Responsabile dell'Unità Supporto Organi e Partecipate.

VISTI:
- il Decreto-legge 30 aprile 2022, n. 36, convertito, con modificazioni, dalla legge del 29 giugno 2022, n. 79, recante "*Ulteriori misure urgenti per l'attuazione del Piano nazionale di ripresa e resilienza (PNRR)*", ed in particolare l'art. 30 (*Riordino dell'Agenzia spaziale italiana (ASI) e del settore spaziale e aerospaziale*);
- la Legge 11 gennaio 2018, n. 7 recante "*Misure per il coordinamento della politica spaziale e aerospaziale e disposizioni concernenti l'organizzazione e il funzionamento dell'Agenzia spaziale italiana*" e ss.mm.ii.;
- il Decreto Legislativo 25 novembre 2016, n. 218 recante "*Semplificazione delle attività degli enti pubblici di ricerca ai sensi dell'articolo 13 della legge 7 agosto 2015, n. 124*";
- il Decreto Legislativo 31 dicembre 2009, n. 213 recante *"Riordino degli enti di ricerca in attuazione dell'articolo 1 della legge 27 settembre 2007, n. 165"* e ss.mm.ii.;
- il Decreto Legislativo 4 giugno 2003, n. 128 recante "*Riordino dell'Agenzia Spaziale Italiana (ASI)"* e ss.mm.ii.;

Agenzia Spaziale Italiana

DELIBERAZIONE N. 82/2024	
Stralcio verbale seduta n. 6 del 30 aprile 2024	**Pagina: 2 di 4**
Oggetto: Approvazione del Rendiconto finanziario decisionale dell'esercizio finanziario 2023.	

- lo Statuto dell'ASI entrato in vigore il 1° maggio 2011 e ss.mm.ii.;
- il Regolamento di Organizzazione entrato in vigore il 22 febbraio 2018;
- il Regolamento di Amministrazione, Finanza e Contabilità entrato in vigore il 2 marzo 2021;
- il Regolamento del Personale entrato in vigore il 5 aprile 2018 e ss.mm.ii.;
- il Documento di Visione Strategica per lo Spazio 2020-2029 (DVSS) approvato dal Consiglio di amministrazione con deliberazione n. 26/2020 del 20 febbraio 2020;
- il Piano Triennale di Attività 2022-2024 approvato con deliberazione del Consiglio di amministrazione n. 52/2022 del 28 aprile 2022;
- il Piano Integrato di Attività e Organizzazione (PIAO) 2024-2026 approvato con deliberazione del Consiglio di Amministrazione n. 11/2024 del 19 gennaio 2024;
- il Bilancio preventivo finanziario 2024 con allegato il Bilancio triennale 2024-2026;
- il Decreto del Presidente del Consiglio dei Ministri 21 novembre 2022 recante *"Delega di funzioni in materia di coordinamento delle politiche relative ai programmi spaziali e aerospaziali, al Ministro delle imprese e del made in Italy, sen. Adolfo URSO"*, pubblicato nella Gazzetta Ufficiale n. 282 del 2 dicembre 2022;
- il decreto del Ministro delle imprese e del made in Italy dell'8 giugno 2023, registrato dalla Corte dei conti in data 30 giugno 2023 con il visto numero 1030, concernente la nomina di Teodoro Valente a Presidente dell'Agenzia Spaziale Italiana;
- il decreto del Ministro delle imprese e del made in Italy dell'8 giugno 2023, registrato dalla Corte dei conti in data 26 luglio 2023 con il visto numero 1119, concernente la nomina del Consiglio di amministrazione dell'Agenzia Spaziale Italiana nelle persone del Presidente Teodoro Valente e dei Consiglieri Giuseppe Basini – Marica Branchesi – Stefano Gualandris - Marco Lisi – Luisa Riccardi – Elda Turco Bulgherini, per la durata di un quadriennio dalla data di insediamento, avvenuto il 14 giugno 2023;
- la deliberazione del Consiglio di amministrazione n. 109/2023 del 14 giugno 2023 relativa alla nomina del Consigliere Elda Turco Bulgherini a Vice Presidente dell'Agenzia Spaziale Italiana;

VISTO il Decreto del Presidente della Repubblica 27 febbraio 2003, numero 97, con il quale è stato emanato il "*Regolamento per l'amministrazione e la contabilità degli enti pubblici di cui alla Legge 20 marzo 1975, numero 70*";

VISTA la Legge 31 dicembre 2009, numero 196 "*Legge di Contabilità e Finanza Pubblica*";

Agenzia Spaziale Italiana

DELIBERAZIONE N. 82/2024	
Stralcio verbale seduta n. 6 del 30 aprile 2024	**Pagina: 3 di 4**
Oggetto: Approvazione del Rendiconto finanziario decisionale dell'esercizio finanziario 2023.	

VISTO il Decreto Legislativo 31 maggio 2011, numero 91, e successive modifiche ed integrazioni, che:
- contiene alcune "*Disposizioni in materia di adeguamento e di armonizzazione dei sistemi contabili, in attuazione dell'articolo 2 della Legge 31 dicembre 2009, numero 196*";
- disciplina, in particolare, la "*…armonizzazione dei sistemi contabili e degli schemi di bilancio delle amministrazioni pubbliche, al fine di assicurare il coordinamento della finanza pubblica attraverso una disciplina omogenea dei procedimenti di programmazione, gestione, rendicontazione e controllo…*";

VISTO il Regolamento di Amministrazione, Finanza e Contabilità ed in particolare:
- il Capo V - Le risultanze della gestione economico-finanziaria;
- l'art. 34 - Il Rendiconto generale;

VISTO il Rendiconto finanziario 2023 composto, ai sensi dell'articolo 34, comma 1, del Regolamento di Amministrazione, Finanza e Contabilità, da:
- il Conto del bilancio (che si articola in rendiconto finanziario decisionale ed in rendiconto finanziario gestionale);
- il Conto economico;
- lo Stato patrimoniale;
- la Nota integrativa;

VISTI gli allegati al Rendiconto finanziario 2023, costituiti, ai sensi dell'articolo 34, comma 2, del Regolamento di Amministrazione Finanza e Contabilità, da:
- la situazione amministrativa;
- la relazione sulla gestione;
- la relazione illustrativa a cura del Presidente;
- la relazione del Collegio dei Revisori dei conti;

VISTA la deliberazione n. 81 del 30 aprile 2024 avente ad oggetto "*Riaccertamento dei residui attivi e passivi al 31 dicembre 2023*";

VISTA la Relazione sulla gestione e illustrativa, predisposta dall'Unità Contabilità e Finanza (UCF), verificata dal Direttore di Amministrazione e Finanza, approvata dal Direttore generale e approvata dal Presidente, Prot. n. BP-DAF-UCF-2024-150 del 12 aprile 2024;

Agenzia Spaziale Italiana

DELIBERAZIONE N. 82/2024	
Stralcio verbale seduta n. 6 del 30 aprile 2024	Pagina: 4 di 4
Oggetto: Approvazione del Rendiconto finanziario decisionale dell'esercizio finanziario 2023.	

VISTA la Nota integrativa, predisposta dall'Unità Contabilità e Finanza (UCF), verificata dal Direttore di Amministrazione e Finanza, approvata dal Direttore Generale e approvata dal Presidente, Prot. n. BP-DAF-UCF-2024-143 del 5 aprile 2024;

PRESO ATTO del parere favorevole espresso dal Collegio dei Revisori dei conti in merito al rendiconto finanziario in esame con propria relazione allegata al verbale n. 13 del 23 aprile 2024;

RITENUTO di dover provvedere;

SU PROPOSTA del Presidente, all'unanimità,

DELIBERA

1) di approvare il Rendiconto finanziario decisionale per l'anno 2023 corredato dallo Stato patrimoniale, dal Conto economico, dalla Situazione amministrativa, dalla Relazione sulla gestione e illustrativa e dalla Nota integrativa.

Il Direttore generale, come per legge, provvede ai conseguenti atti.

Il Segretario
Anna DEFAZIO

[redacted]

Il Presidente
Teodoro VALENTE

[redacted]

Relazione sulla gestione e illustrativa al Rendiconto generale 2023

art. 34, comma 2, lettere b) e c) del Regolamento di Amministrazione, Finanza e Contabilità

PREPARATO	Direzione Amministrazione e Finanza (DAF) Unità Contabilità e Finanza (UCF) *Responsabile: Dott. Claudio Vescovo* DAF-UCF- Ufficio Bilancio *Responsabile: Dott.ssa Francesca Campanale* DAF – UCF – Ufficio Bilancio *Dott.ssa Vittoria Iacovella*	[redacted]
VERIFICATO	Direzione Amministrazione e Finanza (DAF) *Il Direttore: Dott. Natale Monsurrò*	
APPROVATO	Il Direttore Generale *Dott. Luca Vincenzo Maria Salamone*	
AUTORIZZATO	Il Presidente *Ing. Teodoro Valente*	

DISTRIBUZIONE DEL DOCUMENTO:

Consiglio di Amministrazione

INDICE

1. Introduzione ... 3
Assetto Organizzativo ... 7
2. Il Rendiconto Generale dell'Agenzia Spaziale Italiana – Premesse ... 8
3. Il Conto del bilancio ... 11
3.1. La gestione di competenza ... 12
3.1.1. Le Entrate ... 13
Fondo per il Finanziamento dell'Agenzia Spaziale Italiana ... 13
Altre risorse finanziarie ... 16
3.1.2. Le Spese ... 20
Partecipazione ai programmi dell'European Space Agency (ESA) ... 22
The Broglio Space Centre of Malindi ... 24
Contratti industriali e di ricerca ... 25
Accordo Agenzia Spaziale Italiana – Presidenza del Consiglio dei Ministri. Programmazione delle attività pluriennali ... 27
Piano Nazionale di Ripresa e Resilienza (PNRR) ... 30
Situazione finanziaria della sede ASI di Tor Vergata ... 33
4. I Residui ... 33
5. Situazione del Personale ... 34
6. Contenimento della Spesa Pubblica ... 35
7. Attestazione sui tempi medi di pagamento delle fatture passive ... 38
8. Il Piano degli indicatori e dei risultati attesi di bilancio (P.I.R.A.) ... 40
9. Partecipazioni in organismi ... 40
10. I risultati di sintesi – Fondo di Cassa e Risultato di Amministrazione ... 42
11. La situazione economico - patrimoniale ... 50
12. Conclusioni ... 50
ALLEGATI ... 56
Allegato n. 1 – Spese per acquisto beni e servizi oggetto di contenimento ... 57
Allegato n. 2 – Avanzo di amministrazione vincolato ... 61

Elenco Annessi:

Annesso n. 1 - Relazione della Direzione Risorse Umane (prot. CI-DRU-2024-259 del 3 aprile 2024)

Annesso n. 2 – Piano degli indicatori e dei risultati attesi di bilancio (PIRA)

1. Introduzione

Il Decreto Legge 30 aprile 2022, n. 36, convertito con la Legge 29 giugno 2022, n. 79, ed in particolare l'art. 30 recante "*Riordino dell'Agenzia spaziale italiana (ASI) e del settore spaziale e aerospaziale e disposizioni in materia di codice dell'amministrazione digitale*", attribuisce al "*Presidente del Consiglio dei ministri o il Ministro o Sottosegretario di Stato delegato, fatte salve le competenze attribuite espressamente al Comitato interministeriale dal presente decreto esercita nei confronti dell'A.S.I. poteri di indirizzo, coordinamento, programmazione e vigilanza*" in luogo del Ministero dell'Università e della Ricerca che ora, invece, "*esercita poteri di indirizzo strategico limitatamente all'attività di ricerca scientifica svolta dall'ASI*".

In relazione a ciò, con il Decreto del Presidente del Consiglio dei Ministri 21 novembre 2022 si è provveduto a delegare le *"funzioni in materia di coordinamento delle politiche relative ai programmi spaziali e aerospaziali, al Ministro delle imprese e del made in Italy, sen. Adolfo URSO"*, pubblicato nella Gazzetta Ufficiale n. 282 del 2 dicembre 2022.

La medesima disposizione prevede, altresì, modificando l'art. 8 del Decreto Legislativo 4 giugno 2003, n. 128, che il Consiglio di Amministrazione dell'Agenzia Spaziale Italiana sia costituito dal Presidente, designato dal Presidente del Consiglio dei Ministri o Ministro o Sottosegratario delegato, in luogo della precedente amministrazione vigilante, e da altri sei componenti, in luogo dei precedenti quattro, *"scelti tra personalità di elevata e documentata qualificazione ed esperienza nel campo della ricerca e dell'industria spaziale e aerospaziale, dei quali uno designato dal Presidente del Consiglio dei ministri o Ministro o Sottosegretario di Stato delegato, uno dal Ministro dell'università e della ricerca, uno dal Ministro degli affari esteri e della cooperazione internazionale, uno dal Ministro della difesa, uno dal Ministro dello sviluppo economico e uno dal Ministro dell'economia e delle finanze"*. Infine, ai sensi del comma 5 del richiamto art. 30, *"gli organi dell'Agenzia spaziale italiana, integrati ai sensi del comma 1, lettera d), numero 4), rimangono in carica fino alla scadenza naturale del loro mandato"*.

In attuazione del richiamato comma 5 con il decreto del Ministro delle Imprese e del Made in Italy del 2 febbraio 2023 si è provveduto a nominare, quali componenti del Consiglio di Amministrazione di ASI, Giuseppe Basini e Elda Turco Bulgherini la quale, con Deliberazione del C.d.A. n. 71 del 27 aprile 2023 è stata nominata *"Vicepresidente dell'Agenzia Spaziale Italiana con decorrenza dalla data del presente provvedimento"* per il restante periodo del mandato consiliare in corso venuto a scadenza il 2 maggio 2023, operando, poi in regime di *prorogatio*.

Successivamente, con decreto del Ministro delle imprese e del made in Italy dell'8 giugno 2023, registrato dalla Corte dei conti in data 26 luglio 2023 con il visto n. 1119, si è provveduto alla nomina del Consiglio di Amministrazione dell'Agenzia Spaziale Italiana nelle persone del Presidente prof. Teodoro Valente e dei Consiglieri dott. Giuseppe Basini, prof.ssa Marica Branchesi, dott.

Stefano Gualandris, ing. Marco Lisi, dott.ssa Luisa Riccardi e prof.ssa Elda Turco Bulgherini, per la durata di un quadriennio dalla data di insediamento, avvenuto il 14 giugno 2023.

In tale data, inoltre, il Consiglio di Amministrazione ha provveduto a nominare Vicepresidente dell'ASI la consigliere prof.ssa Elda Turco Bulgherini (Deliberazione n. 109) e a nominare il dott. Fabrizio Tosone, Direttore Generale facente funzioni fino al *"perfezionamento della procedura di nomina del nuovo Direttore Generale"* (Deliberazione n. 110).

Con la Deliberazione del C.d.A. n. 169 del 30 ottobre 2023 si è provveduto ad approvare il ripristino, a decorrere dalla data di insediamento del Consiglio, ai sensi dell'art. 1, comma 590, della Legge 27 dicembre 2019, n. 160, delle indennità di carica previste per gli organi dell'ASI e stabilite con Decreto MIUR-MEF del 9 febbraio 2005 che erano state oggetto di taglio sulla base delle disposizioni di legge di contenimento della spesa pubblica.

Con il Decreto del Presidente del Consiglio dei Ministri 23 agosto 2023, n. 143 è stato emanato il Regolamento in materia di compensi, gettoni di presenza e ogni altro emolumento spettante ai componenti gli organi di amministrazione e di controllo, ordinari e straordinari, degli enti pubblici.

In relazione a ciò, e in particolare ai sensi dell'art. 4 del citato DPCM, l'ASI, con la Deliberazione n. 172 del 17 novembre 2023, ha deliberato di operare un risparmio strutturale sulle spese di funzionamento pari ad € 83.403,72 per l'anno 2023 e di € 143.383,18 a decorrere dall'esercizio 2024.

Con la successiva Deliberazione n. 173, sempre del 17 novembre 2023, il Consiglio di Amministrazione ha approvato, ai sensi del più volte citato DPCM 143/2023 e a decorrere dalla data di insediamento dell'organo amministrativo attualmente in carica, la proposta di determinazione del compenso spettante al Presidente dell'Agenzia Spaziale Italiana e del gettone di presenza per la partecipazione alle sedute del C.d.A.

Per i successivi adempimenti di compentenza delle amministrazioni vigilanti, l'ASI, con nota n. 16190 del 6 dicembre 2023, ha trasmesso le richiamate deliberazioni del 17 novembre 2023, nonché ogni altra documentazione a supporto, atteso che la fissazione definitiva di quanto proposto con la Deliberazione n. 173 non potrà che avvenire, ai sensi del richiamato DPCM e dell'art. 5, comma 5, dello Statuto ASI, con decreto del Presidente del Consiglio dei Ministri, o del Ministro o Sottosegretario di Stato delegato, di concerto con il Ministro dell'Economia e delle Finanze.

Il Consiglio di Amministrazione con la Deliberazione n. 147 del 19 ottobre 2023 ha approvato la proposta del Presidente di nominare, in esito alla procedura di cui all'Avviso 13/2023, Direttore Generale dell'Agenzia Spaziale Italiana il dott. Luca Vincenzo Maria Salamone con incarico decorrente dal 15 novembre 2023 dando mandato al Presidente di provvedere, con separato provvedimento, alla determinazione del compenso nei limiti indicati al punto 3) della Deliberazione e alla stipula del contratto di lavoro.

Infatti, in attuazione della richiamata Deliberazione il Presidente con il proprio Decreto n. 18 del 14 novembre 2023 ha proceduto alla nomina del Direttore Generale nei termini indicati dal provvedimento consiliare stipulando il correlato contratto di lavoro di diritto privato a decorrere dal 15 novembre 2023 per una durata coincidente con la durata in carica del Presidente, fermo restando quanto previsto dall'art. 12, comma 3, dello Statuto.

In "*esecuzione della delibera del Consiglio di amministrazione n. 9/2024 del 19 gennaio 2024*" il Presidente, con il proprio Decreto n. 1 del 1° febbbraio 2024 ha rideterminato il compenso il Direttore Generale dell'ASI *"in ottemperanza del d.P.C.M. 23 agosto 2022 n. 143 e dell'art. 13, comma 5, del Decreto Legislativo 4 giugno 2003, n. 128"*.

Il Rendiconto dell'Agenzia Spaziale Italiana è stato predisposto dalla competente Direzione Amministrazione e Finanza, in applicazione dell'art. 34 del Regolamento di Amministrazione, Finanza e Contabilità di cui alla Deliberazione del Consiglio di Amministrazione n. 85 del 29 maggio 2017, approvato dal vigilante Ministero dell'Istruzione, dell'Università e Ricerca con nota n. 1294 del 26 gennaio 2018, così come modificato con la Deliberazione n. 1 del 27 gennaio 2021 (approvazione Ministero dell'Università e della Ricerca con la nota acquisita al protocollo ASI il 24 febbraio 2021 al n. 1561), secondo cui:

"1. Il processo gestionale trae origine dal quadro normativo ed istituzionale dell'Agenzia, trova copertura nelle risorse disponibili, è rappresentato nel Bilancio di previsione e si conclude con l'illustrazione dei risultati conseguiti di carattere finanziario, economico e patrimoniale in un documento denominato Rendiconto generale costituito da:

a) il Conto del bilancio;

b) il Conto economico;

c) lo Stato patrimoniale;

d) la Nota integrativa.

2. Al Rendiconto generale sono allegati:

a) la situazione amministrativa;

b) la Relazione sulla gestione;

c) Relazione illustrativa a cura del Presidente;

d) la Relazione del Collegio dei Revisori dei conti;

3. Lo schema di Rendiconto generale, unitamente agli allegati di cui al comma precedente, è sottoposto, almeno quindici giorni prima del termine del 30 aprile, all'esame del Collegio dei Revisori dei conti, che redige apposita Relazione da allegare al predetto schema.

4. Il Rendiconto generale, predisposto dal Direttore generale, è deliberato dal Consiglio di amministrazione entro il 30 aprile dell'anno successivo".

Nel corso dell'anno 2022 è stato aggiornato lo Statuto dell'ASI (Deliberazione C.d.A. 24 agosto 2022, n. 168), in attuazione dell'art. 30 del Decreto-Legge 30 aprile 2022, n. 36, convertito, con modificazioni, dalla Legge 29 giugno 2022, n. 79 recante *"Ulteriori misure urgenti per l'attuazione del Piano nazionale di ripresa e resilienza (PNRR)"*, Pubblicato in data 1° settembre 2022 - in vigore dal 2 settembre 2022.

Dette modifiche sono state *"strettamente afferenti alle disposizioni del nuovo dettato normativo, rinviando ad una fase successiva le modifiche statutarie complessivamente necessarie e l'adeguamento dei Regolamenti ai sensi dell'art. 30, comma 3, del citato decreto-legge 30 aprile 2022, n. 36"* per cui si è proceduto ad una ulteriore e più organica revisione statutaria che è stata adottata con la Deliberazione n. 137 del 13 settembre 2023, su cui, ai sensi dell'art. 4 del Decreto Legislativo 25 novembre 218, la Presidenza del Consiglio dei Ministri – Ufficio per le Politiche Spaziali e Aerospaziali con la nota n. 1013 del 16 novembre 2023, su parere del Ministero dell'Economia e delle Finanze – Dipartimento della Ragioneria Generale dello Stato espresso con la nota n. 245969 del 19 ottobre 2023, ha invitato l'ASI ad un riesame di talune modifiche apportate che sono state, in parte, recepite con la Deliberazione n. 10 del 29 gennaio 2024. A tale riguardo, l'ASI, con nota n. 1905 del 9 febbraio 2024 ha trasmesso alla Presidenza del Consiglio dei Ministri e al Ministero delle Imprese e del Made in Italy, lo statuto approvato che è stato pubblicato sul sito istituzionale dell'Agenzia in data 13 febbraio 2024 ed entrato in vigore il successivo 14 febbraio 2024.

Nel corso del 2023, con la Deliberazione n. 111 del 12 luglio 2023 del Consiglio di Amministrazione è stato approvato il *"Regolamento di funzionamento del Consiglio di Amministrazione dell'Agenzia Spaziale Italiana"*.

In questo scorcio di anno 2024, l'Agenzia ha approvato, con la Deliberazione C.d.A. n. 14 del 16 febbraio 2024, il *"Regolamento in materia di procedure per l'individuazione dei componenti degli organi delle partecipate del'Agenzia Spaziale Italiana"*.

Nel corso del 2023 sono stati approvati i seguenti Disciplinari:

- Decreto del Direttore Generale n. 370 del 6 aprile 2023 – approvazione della Rev B del Disciplinare per l'applicazione dell'istituto del lavoro agile in ASI;
- Decreto del Direttore Generale n. 417 del 20 aprile 2023 - Disciplinare l'uso delle sale e degli spazi dell'Agenzia Spaziale Italiana per convegni, eventi, manifestazioni, riunioni e mostre;

- Decreto del Direttore Generale n. 418 del 20 aprile 2023 – Disciplinare per l'uso delle delle sale e degli spazi dell'Agenzia Spaziale Italiana per riprese cinematografiche, audiovisive e fotografiche.

Nella tabella segue viene messo a confronto il numero degli atti prodotti negli ultimi cinque anni:

	2019	2020	2021	2022	2023
Delibere C.d.A.	231	233	221	242	218
variazione %	*50,00%*	*0,87%*	*-5,15%*	*9,50%*	*-9,92%*
Decreti D.G.	789	874	1.017	1.251	1.293
variazione %	*-11,65%*	*10,77%*	*16,36%*	*23,01%*	*3,36%*
Decreti Presid.	34	26	9	18	23
variazione %	*-30,61%*	*-23,53%*	*-65,38%*	*100,00%*	*27,78%*

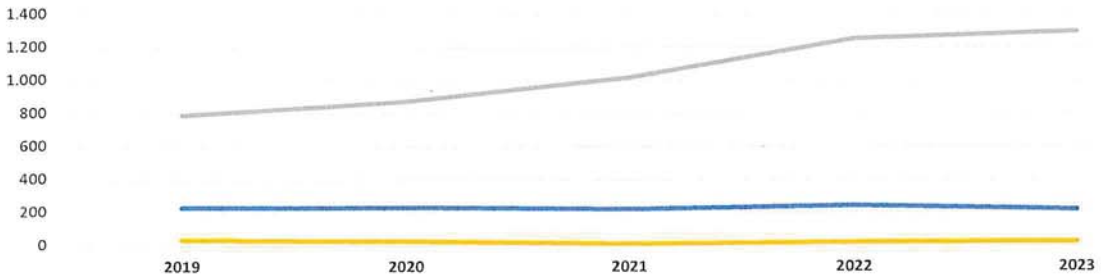

Corre l'obbligo di precisare che, a seguito dell'insediamento del nuovo Consiglio di Amministrazione (14 giugno 2023) e del nuovo Direttore Generale, i dati, limitatamente all'anno 2023 si dettagliano come segue:

	Delibere C.d.A.	Decreti del Presidente	Decreti del Direttore Generale
Precedente governance	107	2	1.111
Attuale governance	111	21	182
Totale	**218**	**23**	**1.293**

Assetto Organizzativo

In linea con le indicazioni del Comitato interministeriale per le politiche relative allo spazio e all'aerospazio (Com.Int.) espresse con la nota del 25 giugno 2020, di cui il Consiglio di Amministrazione ha preso atto, con la Deliberazione n. 127 del 10 luglio 2020, l'Agenzia Spaziale Italiana, nel corso dell'anno 2020, ha attuato una radicale rivisitazione della propria organizzazione (Deliberazione C.d.A. n. 128 del 10 luglio 2020); nel 2021 sono intervenuti alcuni minimi interventi di assestamento della struttura stessa in esito ai primi riscontri in fase di operatività che sono stati raggruppati in un Decreto del Presidente n. 5 del 7 luglio 2021 che ha approvato la nuova Macro Struttura Organizzativa dell'Agenza disponendone l'adozione e l'operatività a far data dal 10 luglio 2021.

In ultimo, nel 2022, a mezzo dei Decreti del Presidente n. 13 del 9 novembre 2022 e n. 15 del 5 dicembre 2022, l'ASI ha adeguato la nuova Macro Struttura Organizzativa, in attuazione della Deliberazione del C.d.A. n. 128/2020 innanzi richiamata.

La nuova *governance* ha fin da subito ritenuto che l'assetto organizzativo necessitasse di un intervento di adeguamento e di assestamento, a seguito del radicale cambiamento del 2020, ed il Consiglio di Amministrazione, con la Deliberazione n. 31 del 15 marzo 2024, ha approvato, *"senza oneri aggiuntivi"*, la configurazione *"della nuova Macro-organizzazione dell'Agenzia Spaziale Italiana ai sensi dell'art. 13 dello Statuto e degli artt. 3, 4, 5 e 6 del Regolamento di Organizzazione dell'ASI" modificando, al punto 1) del dispositivo "l'Annesso I al Regolamento di Organizzazione dell'ASI".*

2. Il Rendiconto Generale dell'Agenzia Spaziale Italiana – Premesse

Il Rendiconto generale, come si evince dal richiamato art. 34 del Regolamento, contiene già gli schemi e la documentazione della contabilità economico-patrimoniale e ciò, in coerenza con quanto previsto dal comma 3 dell'art. 75 del richiamato Regolamento. L'Agenzia, quindi, in linea con le indicazioni che perverranno dal Ministero vigilante e dal MEF, provvederà ad integrare le rilevazioni civilistiche in particolare con un sistema di contabilità analitica e in sinergia con l'Unità di Controllo di Gestione.

Il **Rendiconto Generale relativo all'esercizio 2022** è stato approvato dal Consiglio di Amministrazione con la Deliberazione n. 75 del 27 aprile 2023, su conforme parere del Collegio dei Revisori dei Conti di cui alla Relazione allegata al verbale n. 11 del 26 aprile 2023.

Il **Bilancio di Previsione 2023 e Triennale 2022 – 2024**, approvato con Deliberazione del Consiglio di Amministrazione dell'ASI n. 235 del 19 dicembre 2022, su conforme parere del Collegio dei Revisori dei Conti di cui alla Relazione allegata al verbale n. 35 del 15 dicembre 2022, è stato oggetto delle tre seguenti variazioni approvate dal C.d.A.:

- **Prima Variazione** (Deliberazione n. 21 del 24 febbraio 2023 - Parere favorevole del Collegio dei Revisori dei Conti con la Relazione allegata al verbale n. 5 del 21 febbraio 2023) – con la quale si è proceduto alla rimodulazione di risorse già stanziate nel triennio 2023-2025 al fine di adeguare le disponibilità alle mutate esigenze finanziarie dell'ASI ed a stanziare le ulteriori risorse con i fondi assegnati dalla Presidenza del Consiglio dei Ministri, di cui al D.P.C.M. 21 dicembre 2021 per garantire il finanziamento della programmazione pluriennale delle attività dell'ASI 2021-2026. Inoltre, si è provveduto ad effettuare storni tra capitoli diversi dello stesso programma nell'ambito dei fondi relativi al Piano Nazionale di Ripresa e Resilienza, assegnati con D.P.C.M. del 1° marzo 2021;
- **Seconda Variazione – Assestamento** (Deliberazione n. 120 del 25 luglio 2023 - Parere favorevole del Collegio dei Revisori dei Conti con la Relazione allegata al verbale n. 20 del 21

luglio 2023) – ha comportato maggiori oneri per € 192.519.477,19 a cui si è provveduto con l'utilizzo dell'avanzo di amministrazione 2022 e con altre entrate realizzate dall'ASI non a destinazione vincolata. Con detto provvedimento sono stati in particolare inseriti in bilancio € 1.133.000.000,00, corrispondente all'importo assegnato dalla Presidenza del Consiglio dei Ministri, per il triennio 2023-2025, ai sensi, dell'articolo 1, comma 254, della Legge 27 dicembre 2019, n. 160, al fine di garantire la prosecuzione del finanziamento dei programmi spaziali nell'ambito dell'Agenzia spaziale europea; € 4.098.400,78 relativi Convenzione ASI/e-GEOS per l'affidamento in concessione dell'utilizzo di COSMO-SkyMed; € 1.880.000,00 per l'incasso dei dividenti e-Geos S.p.A. scaturiti dall'approvazione del bilancio di esercizio 2022 di quella società partecipata da ASI. Le variazioni proposte in parte spesa hanno riguardato, in gran parte, rimodulazioni di fondi già stanziati nel triennio 2023 – 2025 ciò al fine di adeguare le disponibilità alle mutate esigenze finanziarie; il finanziamento di nuove iniziative con la quota non vincolata dell'avanzo di amministrazione certificato in sede di consuntivo 2022; il finanziamento di interventi finalizzati all'efficientamento ed innovazione tecnologica, ed infine l'adeguamento dei fondi dedicati alla copertura della contribuzione ESA;

- **Terza Variazione** – (Deliberazione n. 168 del 30 ottobre 2023 - Parere favorevole del Collegio dei Revisori dei Conti con la Relazione allegata al verbale n. 30 del 27 ottobre 2023) – ha in buona sostanza comportato una rimodulazione delle spese nel triennio ad invarianza di oneri.

Per completezza di esposizione si rappresenta che nel corso del 2023 l'Agenzia Spaziale Italiana ha proceduto, ai sensi dell'art. 22, comma 2, del citato Regolamento di Amministrazione, ad apportare n. 139 variazioni compensative interne nell'ambito della medesima Unità Previsionale di Base di 1° livello (Centro di Responsabilità Amministrativa):

Centro di Responsablità Amm.va	2023		2024		2025		Totale	
	Entrate	Uscite	Entrate	Uscite	Entrate	Uscite	Entrate	Uscite
Direzione Generale		*195.441,55*	-	*237.820,39*	-	*415.740,39*	-	*849.002,33*
	-195.441,55		-237.820,39		-415.740,39		-849.002,33	
Direzione Sicurezza		*59.000,00*		*0,00*		*0,00*	-	*59.000,00*
	-59.000,00		0,00		0,00		-59.000,00	
Direzione Amministrazione e Finanza	-	*38.223,59*	-	*0,00*	-	*0,00*	-	*38.223,59*
	-38.223,59		0,00		0,00		-38.223,59	
Direzione Risorse Umane	-	*1.101.083,19*		*236.499,80*		*280.352,37*	-	*1.617.935,36*
	-1.101.083,19		-236.499,80		-280.352,37		-1.617.935,36	
Direzione Programmi	*757.290,42*	*29.608.842,48*		*38.842.263,02*		*33.587.712,26*	*757.290,42*	*102.038.817,76*
	-28.851.552,06		-38.842.263,02		-33.587.712,26		-101.281.527,34	
Direzione Affari Iinternazionali	-	*191.527.422,79*		*0,00*		*0,00*	-	*191.527.422,79*
	-191.527.422,79		0,00		0,00		-191.527.422,79	
Direzione Scienza e Ricerca	-	*7.841.415,05*		*2.783.473,05*		*713.144,74*	-	*11.338.032,84*
	-7.841.415,05		**-2.783.473,05**		**-713.144,74**		**-11.338.032,84**	
Direzione Information Tecnology & Logistica	-	*1.271.509,37*		*800.869,65*		*1.242.090,81*	-	*3.314.469,83*
	-1.271.509,37		-800.869,65		-1.242.090,81		-3.314.469,83	
Direzione Comunicazione Istituzionale	-	*3.579,00*		*440.040,36*		*440.010,36*	-	*883.629,72*
	-3.579,00		-440.040,36		-440.010,36		-883.629,72	
Partite di Giro		*2.800.000,00*	-	*0,00*	-	*0,00*	-	*2.800.000,00*
	-2.800.000,00		0,00		0,00		-2.800.000,00	
Totale	*757.290,42*	*234.446.517,02*	-	*43.340.966,27*	-	*36.679.050,93*	*757.290,42*	*314.466.534,22*
	-233.689.226,60		**-43.340.966,27**		**-36.679.050,93**		**-313.709.243,80**	

Gestioni	2023		2024		2025		Totale	
	Entrate	Uscite	Entrate	Uscite	Entrate	Uscite	Entrate	Uscite
Corremte		*208.168.327,89*		*14.892.192,21*		*8.373.032,11*	-	*231.433.552,21*
	-208.168.327,89		-14.892.192,21		-8.373.032,11		-231.433.552,21	
Investimenti		*22.720.898,71*		*28.448.774,06*		*28.306.018,82*	-	*79.475.691,59*
	-22.720.898,71		-28.448.774,06		-28.306.018,82		-79.475.691,59	
Partite di Giro		*2.800.000,00*					-	*2.800.000,00*
	-2.800.000,00		0,00		0,00		-2.800.000,00	
Totale	-	*233.689.226,60*	-	*43.340.966,27*	-	*36.679.050,93*	-	*313.709.243,80*
	-233.689.226,60		**-43.340.966,27**		**-36.679.050,93**		**-313.709.243,80**	

In sede di Bilancio Triennale 2023 – 2025 l'Avanzo di Amministrazione Presunto 2022, stimato in € 1.055.662.671,56, di cui € 13.388.534,50 libero, è stato applicato nella sola quota vincolata di € 1.042.274.137,06 mentre, a seguito dell'approvazione del Conto Consuntivo 2022 esso è risultato essere, complessivamente, pari ad € 1.234.793.614,25 di cui € 1.179.311.709,48 a destinazione vincolata ed € 55.481.904,77 libero e risulta utilizzato come segue:

	Avanzo Amm.ne Presunto	A.A. Presunto Applicato	Conto Consuntivo	differenza
vincolato	1.042.274.137,06	1.042.274.137,06	1.179.311.709,48	137.037.572,42
libero	13.388.534,50	0,00	55.481.904,77	55.481.904,77
totale	**1.055.662.671,56**	**1.042.274.137,06**	**1.234.793.614,25**	**192.519.477,19**

	2023	2024	2025	Totale	da applicare
Bilancio Preventivo (av. amm.vinc.)	339.909.211,27	275.096.674,64	427.268.251,15	1.042.274.137,06	**137.037.572,42**
I Variazione *(consuntivo da approvare)*	0,00	0,00	0,00	0,00	137.037.572,42
II Variazione *(consuntivo approvato)*	26.429.554,54	102.960.689,51	63.129.233,14	192.519.477,19	0,00
III Variazione *(consuntivo approvato)*	0,00	0,00	0,00	0,00	0,00
Avanzo Amm.ne Applicato	366.338.765,81	378.057.364,15	490.397.484,29	1.234.793.614,25	0,00

3. Il Conto del bilancio

Ai sensi dell'articolo 35 del Regolamento di Amministrazione, Finanza e Contabilità:

"1. Il Conto del bilancio, in relazione alla classificazione del Preventivo finanziario, evidenzia le risultanze della gestione delle entrate e delle uscite e si articola in due parti:

a) il Rendiconto finanziario decisionale;

b) il Rendiconto finanziario gestionale.

2. Il Rendiconto finanziario decisionale, in coerenza con il Preventivo finanziario decisionale; evidenzia:

a) le entrate di competenza dell'anno, accertate, riscosse o rimaste da riscuotere;

b) le spese di competenza dell'anno, impegnate, pagate o rimaste da pagare;

c) la gestione dei residui attivi e passivi degli esercizi precedenti;

d) le somme riscosse e quelle pagate in conto competenza ed in conto residui;

e) il totale dei residui attivi e passivi che si tramandano all'esercizio successivo."

In coerenza con il Preventivo finanziario gestionale, il Rendiconto finanziario gestionale si articola in capitoli.

L'Agenzia Spaziale Italiana ha avviato, con il 2016, il Nuovo Piano dei Conti Integrato previsto dal D.P.R. 4 ottobre 2013, n. 132 implementandolo, nel 2018, ulteriormente, al fine di adeguare il piano dei conti alle modifiche previste dal Dipartimento della Ragioneria Generale dello Stato in concomitanza con la nuova codifica SIOPE (Sistema Informativo delle Operazioni degli Enti Pubblici) in vigore dal 1° gennaio 2018, di cui al DM 4 settembre 2017.

3.1. La gestione di competenza

Il Rendiconto Finanziario è stato redatto secondo quanto disposto dal Regolamento di Amministrazione, Finanza e Contabilità ed è ripartito in Centri di Responsabilità ed in Unità Previsionali di Base.

I Centri di Responsabilità Amministrativa rappresentano il punto di partenza da cui si originano sia il preventivo decisionale che il gestionale. Il Rendiconto Finanziario Gestionale è strutturato per Centri di Responsabilità, con l'individuazione dei capitoli di entrata e di spesa che ad essi afferiscono.

Passando ora ai dati del bilancio, si rappresenta che le previsioni iniziali e definitive sono le seguenti:

ENTRATE	Previsioni iniziali	Variazioni		Previsioni definitive
		Importo	%	
TITOLO II (E. correnti)	1.632.314.994,40	210.188.260,66	*12,88*	1.842.503.255,06
TITOLO III (E. extra tributarie)	-	9.660.563,60	-	9.660.563,60
TITOLO IV (Entrate in c/capitale)	-	-	*0,00*	-
TITOLO VI (Accensione Prestiti)	-	-	*0,00*	-
TITOLO IX (Partite di giro)	31.790.000,00	1.171.196,82	*3,68*	32.961.196,82
TOTALE ENTRATE	**1.664.104.994,40**	**221.020.021,08**	***13,28***	**1.885.125.015,48**
Risultato Amm.ne applicato	139.643.129,30	- 139.643.129,30	*-100,00*	-
TOTALI	**1.803.748.123,70**	**81.376.891,78**	***4,51***	**1.885.125.015,48**

USCITE	Previsioni iniziali	Variazioni		Previsioni definitive
		Importo	%	
TITOLO I (Spese Correnti)	1.051.899.594,72	73.863.003,11	*7,02*	1.125.762.597,83
TITOLO II (Spese in c/capitale)	720.058.528,98	-382.499.127,89	*-53,12*	337.559.401,09
TITOLO III (Incr.to attività finanz.)	-	0,00	*0,00*	-
TITOLO IV (Rimborso Prestiti)	-	0,00	*0,00*	-
TITOLO VII (Partite di giro)	31.790.000,00	1.171.196,82	*3,68*	32.961.196,82
TOTALE USCITE	**1.803.748.123,70**	**-307.464.927,96**	***-17,05***	**1.496.283.195,74**
Pareggio Finanziario	-	388.841.819,74	*100,00*	**388.841.819,74**
TOTALI	**1.803.748.123,70**	**81.376.891,78**	***4,51***	**1.885.125.015,48**

I dati definitivi della gestione, come sinteticamente rappresentati, evidenziano, complessivamente, entrate per € 1.885.125.015,48 coprono le spese per € 1.496.283.195,74 con un avanzo di competenza pari ad € 388.841.819,74.

3.1.1. Le Entrate

Le risorse finanziarie a disposizione dell'Agenzia negli ultimi anni stanno diventando più variegate e presentano quindi esigenze di gestione e di rendicontazione differenziate. L'Agenzia si sta attrezzando in queste nuove attività e di seguito viene fornito un dettaglio delle principali voci di entrata del 2023.

Fondo per il Finanziamento dell'Agenzia Spaziale Italiana

Il comma 2 bis del Decreto Legislativo 4 giugno 2003, n. 128, introdotto dall'art. 30, comma 1, lett. i), n. 3 del Decreto Legge 30 aprile 2022, n. 36, convertito con modificazioni, dalla Legge 29 giugno 2022, n. 79, prevede l'istituzione di *"un Fondo per il finanziamento dell'Agenzia spaziale italiana (ASI), con una dotazione pari a 499 milioni di euro a decorrere dal 2022, destinato alla copertura delle spese di funzionamento e gestione dell'ASI, nonché al finanziamento delle attività dell'ASI, ivi comprese quelle di svolgimento dei programmi in collaborazione con l'ESA. Le risorse del predetto Fondo sono trasferite al bilancio autonomo della Presidenza del Consiglio dei ministri per essere assegnate all'Autorità di Governo delegata per le politiche spaziali e aerospaziali, che ne cura la ripartizione con apposito decreto"*.

Con Decreto del Presidente del Consiglio dei Ministri 21 novembre 2022 (G.U. n. 282 del 2 dicembre 2022) si è provveduto alla *"Delega di funzioni in materia di coordinamento delle politiche*

relative ai programmi spaziali e aerospaziali, al Ministro delle imprese e del made in Italy, sen. Adolfo URSO". Ai sensi del comma 2 dell'art. 1 del richiamato DPCM *"il Ministro si avvale dell'ufficio per le politiche spaziali e aerospaziali della Presidenza del Consiglio dei Ministri"*.

Infatti, con decreto della Presidenza del Consiglio dei Ministri, a firma del Sottosegretario di Stato alla Presidenza del Consiglio dei Ministri dott. Alfredo Mantovano, del 7 novembre 2023, registrato alla Corte dei Conti in data 30 novembre 2023 al n. 3105, è stata definita l'assegnazione del Fondo per il finanziamento dell'Agenzia Spaziale Italiana per l'esercizio 2023, così dettagliata:

a) l'assegnazione ordinaria da destinare alla copertura delle spese di funzionamento e gestione dell'ASI è pari ad € 89.000.000,00;

b) l'assegnazione dei fondi per il finanziamento delle attività dell'ASI nello svolgimento dei programmi di collaborazione con l'ESA, quale contribuzione annuale per la partecipazione italiana ai programmi dell'Agenzia spaziale europea e per i programmi spaziali nazionali di rilevanza strategica realizzati in collaborazione con ESA è pari ad € 410.000.000,00.

Il Capo dell'Ufficio per le Politiche Spaziali e Aerospaziali (UPSA), con nota del 12 dicembre 2023, registrata in pari data al protocollo ASI al n. 16572, ha trasmesso il DPCM in parola.

Il trasferimento delle risorse 2023 è avvenuto solo nel mese di dicembre 2023. Si rappresenta che l'ASI, pur consapevole delle stringenti esigenze di politica governativa, ribadisce la necessità che esse vadano correlate con le altrettanto ineludibili necessità di spendita di questa Agenzia per le quali è stato proposto che, a regime, il finanziamento del funzionamento ordinario possa essere in linea con il seguente cronoprogramma:

- 25% entro il 31 gennaio;
- 25% entro il 31 maggio;
- Saldo entro il 30 settembre.

Per quanto concerne, poi, la quota ESA, si deve sottolineare, al fine di scongiurare nocumento a carico della finanza pubblica, di cadenzare i trasferimenti in linea con le previste rimesse a favore dell'Agenzia Spaziale Europea evitando di incorrere nel pagamento di interessi moratori, e cioè:

- entro il 31 gennaio l'anticipazione pari all'importo della prima *call up;*
- entro il 31 maggio la seconda anticipazione al fine di consentire il pagamento della seconda *call up* prevista per il 30 giugno;
- entro il 30 settembre il saldo al fine di consentire il pagamento della terza *call up* prevista per il 31 ottobre.

Con riferimento all'ESA, corre l'obbligo di segnalare che il DPCM di assegnazione dei fondi per il finanziamento delle sottoscrizioni effettuate al Consiglio Ministeriale 2022 è stato firmato in data 9

agosto 2023 e registrato alla Corte dei Conti in data 18 agosto 2023.

Con Decreto del capo Ufficio per le Politiche Spaziali e Aerospaziali (UPSA) del 10 novembre 2023, registrato dalla Corte dei conti il 7 dicembre 2023, n. 3173, è stato approvato l'accordo sottoscritto tra PCM-UPSA ed ASI, stipulato il 7 novembre 2023, per garantire la contribuzione dovuta dall'Italia all'Agenzia Spaziale Europea (ESA) a seguito delle obbligazioni assunte in occasione del Consiglio Ministeriale ESA 2022.

Per quanto attiene al Fondo per il finanziamento dell'Agenzia Spaziale Italiana, la Legge 30 dicembre 2023, n. 213 recante "*Bilancio di previsione dello Stato per l'anno finanziario 2024 e bilancio pluriennale 2024-2026*" all'art. 1, comma 523, prevede "*ai fini del concorso delle amministrazioni centrali ... le dotazioni ... come indicate nell'allegato VI sono ridotte, per l'anno 2024 e 2025 e a decorrere dall'anno 2026, degli importi ivi indicati*".

Dalla lettura dell'allegato VI, relativo allo stato di previsione del Ministero dell'Economia e delle Finanze, la voce 11 "*Ricerca e Innovazione*" – "*Ricerca di base e applicata*" conferma un taglio lineare del 5% di € 24.950.000,00.

Da tale disamina appare di tutta evidenza la riduzione negli anni del Fondo complessivo per il finanziamento dell'ASI, come rappresentato nella seguente tabella:

	2018	2019	2020	2021	2022	2023
Asssegnazione ordinaria	78.534.854,00	77.788.397,00	76.948.733,00	79.204.993,00	79.000.000,00	89.000.000,00
Assegnazione ex art. 1, comma 4, lett. f) DM 631/2016 e lett. d) DM 608/2017	124.177,00	-	-	-	-	-
Progettualità di carattere straordinario	300.000,00	350.000,00	250.000,00	1.100.000,00	-	-
PRORA		-	4.000.000,00	5.000.000,00	-	-
Attività di ricerca a valenza internazionale (ESA)	430.000.000,00	420.000.000,00	420.000.000,00	420.000.000,00	420.000.000,00	410.000.000,00
Progetti Bandiera e Progetti di interesse	24.000.000,00	12.080.000,00	-	-	-	-
Assegnazione ex premialità	24.307.112,22	-	-	-	-	-
TOTALE	**557.266.143,22**	**510.218.397,00**	**501.198.733,00**	**505.304.993,00**	**499.000.000,00**	**499.000.000,00**
	1,46%	*-8,44%*	*-1,77%*	*0,82%*	*-1,25%*	*0,00%*

Il trend negativo delle assegnazioni del Fondo per il finanziamento dell'ASI è in evidente contrasto con la sua crescita ed evoluzione in termini di risorse umane e di attività. La tematica sarà approfondita nel paragrafo relativo alle conclusioni.

Si tenga, altresì, presente che la formalizzazione di alcune risorse in entrata di carattere essenziale, come l'integrazione ESA di cui al citato Accordo e la comunicazione della maggiore assegnazione della quota di funzionamento ordinario, sono avvenute solo intorno alla metà del mese di dicembre e ciò ne ha inevitabilmente compromesso la capacità di spesa e di programmazione, comportando l'adozione di misure temporanee e di massima prudenza con cui si è provveduto alla copertura degli oneri obbligatori riguardanti la contribuzione all'Agenzia Spaziale Europea; tale gestione provvisoria ha inciso in maniera importante sull'ammontare dell'avanzo libero come si vedrà più avanti.

Altre risorse finanziarie

Oltre a ciò che è stato sopra descritto, di seguito sono riportate le somme accertate di maggiore significatività nel corso del 2023:

- € 80.000.000,00 per l'assegnazione dei fondi di cui all'art. 1, comma 140, della Legge 11 dicembre 2016, n. 232 (Legge di Bilancio 2017) per la sottoscrizione dei programmi opzionali del Consiglio Ministeriale ESA 2016;
- € 208.000.000,00 assegnati all'ASI, con DPCM 9 agosto 2023, per la contribuzione all'ESA a seguito del Consiglio Ministeriale 2022;
- Con decreto del Presidente del Consiglio dei Ministri del 21 dicembre 2021 sono stati assegnati all'Agenzia Spaziale Italiana, ai sensi dell'art. 1, comma 254, della Legge 27 dicembre 2019, n. 160, i fondi necessari per la realizzazione della Programmazione pluriennale delle attività dell'ASI da destinare alle aree programmatiche *"Telecomunicazioni e Navigazione"*, *"Osservazione della Terra"*, *"Tecnologie a nano-satelliti"*, *"Esplorazione ed infrastrutture orbitanti"*, *"Scienza ricerca e formazione"* ed *"Infrastrutture di terra"*, da avviare e contrattualizzare nel periodo 2021-2026, pari complessivamente ad € 1.632.036.347,65, come previsto altresì all'articolo 2 dell'Accordo fra la Presidenza del Consiglio dei Ministri e l'Agenzia Spaziale Italiana, approvato con Decreto d'urgenza del Presidente dell'Agenzia n. 10 del 27 dicembre 2021, ratificato con Deliberazione del Consiglio di Amministrazione n. 3 del 20 gennaio 2022. La quota accertata nell'esercizio 2023 è pari ad € 551.870.565,35;
- Con Addendum all'Accordo tra la Presidenza del Consiglio dei Ministri e l'ASI innanzi citato, registrato alla Corte dei Conti nel corso del 2023, le risorse sono state integrate, come previsto, di € 225.463.652,35, accertati nel 2023, a completamento dei previsti programmi di investimento per l'anno 2022, precedentemente non coperti dalle disponibilità sul capitolo 915 della PCM e di € 22.500.000,00 per il finanziamento del programma *"Volo suborbitale"*, ricompreso nell'area programmatica di *"Accesso allo spazio e volo suborbitale"*, di cui sono state accertate nel 2023 € 120.000,00;
- € 153.070.000,00 riferiti ai fondi assegnati con decreto del 1° marzo 2022 dalla Presidenza del Consiglio dei Ministri nel triennio 2022 – 2024. L'importo totale del finanziamento è pari ad € 880.000.000,00 e rientra nell'attuazione degli interventi del Piano Nazionale di Ripresa e Resilienza, destinate all'investimento *"Tecnologie Satellitari ed economia spaziale"*;
- Con decreto n. 1118 del 4 dicembre 2019 sono state assegnate all'ASI risorse per il finanziamento del programma di ricerca COSMO SkyMed di II Generazione, a valere sul Fondo finalizzato al rilancio degli investimenti delle amministrazioni centrali dello Stato e allo sviluppo del Paese di cui all'articolo 1, comma 95, della Legge 30 dicembre 2018, n. 145. Con il predetto decreto, sono stati assegnati 281M€ complessivi fino a tutto l'esercizio 2033, in

particolare nell'esercizio 2023 sono stati accertati fondi per 26M€. Tali disponibilità sono state utilizzate per ottemperare agli impegni derivanti dall'Accordo Esecutivo ASI/Difesa per la collaborazione nell'ambito del Programma COSMO-SkyMed II Generazione;

- € 10.350.000,00 per l'Accordo attuativo 2018-9-HH.0 per la realizzazione del Programma MirrorGovSatCom;
- L'assegnazione di fondi, da parte dell'allora Ministero dello Sviluppo Economico, per la realizzazione del programma *"Mirror Copernicus"*, nell'ambito dell'Accordo Quadro n. 2018-5-Q.0 del 6 febbraio 2018, è pari a complessivi € 115.400.000,00 di cui € 20.460.000,00 quale contribuzione in *kind* da parte di ASI. Risultano, invece, previsti per l'esercizio 2023 risorse per € 15.700.000,00;
- Nell'ambito del progetto *"Electric Propulsion Innovation & Competitiveness (EPIC)"*, Grant Agreement 640199, finanziato dalla Comunità Europea con bando *"H2020-Compet-3-2014"* e proseguito con EPIC 2, Grant Agreement 872002-EPIC2, è stato trasferito dall'ESA a beneficio di ASI l'importo di € 30.371,98;
- € 8.493,80 dal Centre National d'Etudes Spatiales –CNES a saldo del Progetto Europeo GSA/GRANT/04/2016 *"Support to Galileo Reference Centre"*;
- € 81.002,26 dal Centre National d'Etudes Spatiales –CNES per il Progetto Europeo GSA/GRANT/03/2016 *"PRS Joint Test Activities of interested Member States"*;
- € 9.692,55 dal Centre National d'Etudes Spatiales –CNES per il Progetto Europeo EUSPA *"GEMOP"*;
- € 95.590,00, derivanti dal contratto attivo dell'ASI con ESA-ESOC per il rinnovo del *"Frame Contract for the Procurement of Telemetry, Command Tracking (TTC)"*;
- € 369.336,63 derivanti dalla Convenzione ASI-CNES n. CNES/161582/00;
- € 378.659,17, entrate a seguito dell'incasso di note debito derivanti dal contratto ASI/SPACE X 2018-1-A.0;
- € 323.806,00, relativi ad entrate accertate a seguito dell'assegnazione da parte del MUR di fondi nell'ambito di bandi PRIN (Progetto di Ricerca di rilevante Interesse Nazionale);
- € 106.091,34, per entrate relative al progetto PON *"OT4CLIMA"*, finanziato dal MUR;
- € 238.165,47, assegnazione della Regione Campania per il progetto "*MICROMED*" nell'ambito del *"POR Campania FESR 2014/2020"*;
- € 312.525,60, provenienti dall'Istituto Nazionale di Fisica Nucleare, nell'ambito del progetto ETIC "Einstein Telescope Infrastructure Consortium";

- 17.030.776,70, dall'Istituto Nazionale di Astrofisica, relativi al Progetto EMM *"Earth-Moon-Mars"* ammeso al finanziamento di cui all'avviso pubblico MUR per "Rafforzamento e creazione di Infrastrutture di Ricerca"
- € 8.656.256,91 per le entrate da e-GEOS relative alla diffusione commerciale dei prodotti di COSMO SkyMed;
- € 1.666,67 per le entrate relative al contratto per l'utilizzo di competenze ASI per esecuzione attività di internal audit tra ASI e la partecipata e-GEOS SpA;
- € 1.327.083,34 di cui alla Convenzione ASI/EUTELSAT S.A. n. 2018-3-A.0, per l'uso commerciale dei transponder IT05, IT06, IT10, IT08 e IT09;
- € 1.880.000,00 per l'incasso dei dividendi e-Geos relativi all'esercizio 2022.

Si deve segnalare, inoltre, che:

- sono stati accertati nell'esercizio 2023, € 2.210.000,00 previsti dall'accordo tra ASI e Ministero dello Sviluppo Economico. Con Deliberazione n. 99 del 22 maggio 2020, l'ASI ha approvato la stipula dell'Accordo Attuativo n. 2020-22-HH.0 dell'Accordo Quadro N. 2018-5-Q.0, per la realizzazione del Programma I-CIOS finalizzato a favorire l'inserimento nel sistema produttivo nazionale nel mercato emergente del Commercial In Orbit Servicing. L'accordo prevede un'entrata complessiva pari ad € 11.000.000,00;
- la Presidenza del Consiglio dei Ministri con nota n. 298 del 14 gennaio 2021 ha comunicato all'ASI l'assegnazione dei fondi per il progetto di sviluppo linea *"Platino"*. Fino all'esercizio 2025 risultano assegnati € 240,5 milioni di cui, per l'esercizio 2023, il finanziamento è pari ad € 74 milioni;
- € 227.567,60, a titolo di anticipo, per il progetto europeo *"QUID"*, Grant Agreement n. 101091408;
- € 183.155,11 per l'incasso relativo al progetto europeo "*CISEALERT*", Grant Agreement n. 101092633;
- per il progetto *"E-Rad"* è stata assegnata la somma di € 7.179,73. Detto progetto rientra nei progetti approvati nell'ambito dell'avviso pubblico *"Progetti Strategici 2019"* relativo al POR FESR Lazio 2014-2020, area tematica *"Aerospazio"*.
- per il progetto *"Sole"* finanziato nell'ambito del progetto LAerospaZIO di cui al al bando *"Progetti Strategici 2019"* - POR FESR Lazio 2014-2020, risulta assegnata la somma di € 1.972,24;
- per il progetto *"Magic"*, finanziato nell'ambito del Programma Operativo Regione Lazio per sostegno alle attività collaborative di Ricerca & Sviluppo per lo sviluppo di nuove tecnologie

sostenibili, di nuovi prodotti e servizi, sono stati incassati € 7.535,20;

- per il progetto *"NAVSPACE"*, finanziato nell'ambito del LAerospaZIO presentato al bando "Progetti Strategici 2019" - POR FESR Lazio 2014-2020, sono stati incassati € 12.540,00;
- è stata assegnata la somma di € 72.877,44 relativa al Progetto Europeo *"Q-OMBS"* Grant Agreement n. 820419 – H2020;
- relativamente al progetto europeo *"2-3 SST18-20"* Grant Agreement n. 952852 - 2 risulta assegnata la somma di € 361.467,83.

Il capitolo 3.05.99.99.999. *"Altre entrate correnti non altrimenti classificabili (nac)"*, che accoglie le entrate non ricomprese negli altri capitoli del piano dei conti integrato, ha dunque natura residuale e si compone di diversi importi, anche di modesta entità, derivanti da recuperi o rimborsi ricevuti a vario titolo. Si elencano a seguire soltanto le entrate accertate nel 2023 di importo significativo:

- entrate erogate dalla Fondazione Amaldi a seguito del contratto di comodato d'uso con l'ASI per un ammontare di € 50.600,00, per l'anno 2023;
- entrate, provenienti dall'Istituto Nazionale di Astrofisica, derivanti dal rimborso delle somme non spese nell'ambito dell'Accordo Attuativo alla Convenzione Quadro ASI-INAF n. 2014-049-R.0 per la *"Realizzazione di attività tecniche e scientifiche presso l'ASDC"*, per un importo di € 196.286,77;
- rimborsi previsti per personale ASI in comando presso altre Amministrazioni, per un ammontare totale di € 340.600,04;
- trasferimento da parte di INPS dei Trattamenti di Fine Rapporto dei dipendenti maturati presso altre amministrazioni per un importo totale pari ad € 250.770,39.

Con il prospetto che segue vengono riportati i dati di sintesi delle entrate con l'indicazione dei relativi accertamenti:

ENTRATE	Previsioni definitive	Accertamenti	Differenza	% accertato	Incidenza %
Titolo II - Trasferimenti correnti	**1.842.503.255,06**	**1.843.143.024,35**	**639.769,29**	***100,03***	***97,90***
Fondo per il finanziamento dell'ASI - Contributo PCM	*89.000.000,00*	*89.000.000,00*	*0,00*	*100,00*	*4,73*
Altre assegnazioni PCM	*1.526.024.217,70*	*1.526.024.217,70*	*0,00*	*100,00*	*81,06*
Contributi Ministeri diversi	*208.896.331,60*	*209.002.422,94*	*106.091,34*	*100,05*	*11,10*
Trasferimenti da enti di ricerca	*17.047.463,87*	*17.060.003,87*	*12.540,00*	*100,07*	*0,05*
Trasferimenti da Regioni	-	*238.165,47*	*238.165,47*	*0,00*	*0,00*
Contributi da UE e Resto del Mondo	*1.535.241,89*	*1.818.214,37*	*282.972,48*	*118,43*	*0,10*
Titolo III - Entrate Extratributarie	**9.660.563,60**	**13.209.600,39**	**3.549.036,79**	***136,74***	***0,70***
Vendita e erogazione servizi	*6.770.392,45*	*9.985.006,92*	*3.214.614,47*	*147,48*	*0,53*
Distribuzione dividendi	*1.880.000,00*	*1.880.000,00*	*0,00*	*100,00*	*0,10*
Rimborsi	-	*782,67*	*782,67*	*0,00*	*0,00*
Altre entrate correnti	*1.010.171,15*	*1.343.810,80*	*333.639,65*	*133,03*	*0,07*
Titolo IV -Eentrate in c/capitale	-	-	**0,00**	***0,00***	***0,00***
Titolo VI - Accensione Prestiti	-	-	**0,00**	***0,00***	***0,00***
Titolo IX -Partite di Giro	**32.961.196,82**	**26.346.415,18**	**-6.614.781,64**	***79,93***	***1,40***
Totale Entrate	**1.885.125.015,48**	**1.882.699.039,92**	**-2.425.975,56**	***99,87***	***100,00***

La tabella che precede espone maggiori accertamenti, derivanti, prevalentemente, dalla vendita ed erogazione di servizi mentre il segno negativo si riferisce esclusivamente alle Partite di Giro.

3.1.2. Le Spese

Con la successiva tabella si riportano i dati di sintesi delle spese con l'indicazione dei relativi impegni dando, altresì, dimostrazione dell'andamento di questi ultimi rispetto alla previsione evidenziando che non risultano, sia a livello aggregato ma anche di singolo capitolo, spese impegnate per un ammontare superiore a quello previsto.

Le spese risultano impegnate, come si evince dalla prossima tabella, per il 73,89% rispetto alla previsione definitiva.

Gli impegni assunti nell'anno 2023 sono pari a € 1.105.568.121,41 e sono costituiti per il 79,59% da Spese Correnti, per il 17,97% da Spese in Conto Capitale e per il 2,44% da Partite di Giro.

Dalla seguente tabella appare di tutta evidenza che i Centri di Responsabilità *"Direzione Affari internazionali"* e *"Direzione Programmi"*, assorbono rispettivamente il 58,36% e il 27,41% del totale della spesa 2023.

USCITE	Previsioni definitive	Impegni	Residui dell'esercizio	Differenza	% Impegni	Inc. % Impegni
Direzione Generale	**7.000.218,10**	**1.250.634,66**	**539.309,52**	**-5.749.583,44**	***-82,13***	***0,11***
Titolo I	*3.422.892,68*	*1.105.571,90*	*512.983,87*	*-2.317.320,78*	*-67,70*	
Titolo II	*3.577.325,42*	*145.062,76*	*26.325,65*	*-3.432.262,66*	*-95,94*	
Direzione Sicurezza	-	-	-	***0,00***	***0,00***	***0,00***
Transazione Ecologica	-	-	-	***0,00***	***0,00***	***0,00***
Titolo I		-	-	*0,00*	*0,00*	
Direz. Amm. e Finanza	**9.122.872,27**	**1.383.288,39**	**65.286,53**	***-7.739.583,88***	***-84,84***	***0,13***
Titolo I	*9.122.872,27*	*1.383.288,39*	*65.286,53*	*-7.739.583,88*	*-84,84*	
Titolo VII	-		-	*0,00*	*0,00*	
Direz. Risorse Umane	**65.568.357,79**	**42.554.789,18**	**2.676.810,32**	***-23.013.568,61***	***-35,10***	***3,85***
Titolo I	*65.568.357,79*	*42.554.789,18*	*2.676.810,32*	*-23.013.568,61*	*-35,10*	
Direz. Programmi	**468.546.129,90**	**302.984.064,17**	**166.742.601,01**	***-165.562.065,73***	***-35,34***	***27,41***
Titolo I	*160.280.365,62*	*112.086.161,06*	*75.325.408,49*	*-48.194.204,56*	*-30,07*	
Titolo II	*307.094.567,46*	*189.726.706,29*	*91.417.192,52*	*-117.367.861,17*	*-38,22*	
Titolo VII	*1.171.196,82*	*1.171.196,82*	-	*0,00*	*0,00*	
Direz. Affari Internaz.	**738.106.364,30**	**645.237.771,55**	**7.444.475,38**	**- 92.868.592,75**	***-12,58***	***58,36***
Titolo I	*735.074.364,30*	*645.237.771,55*	*7.444.475,38*	*-89.836.592,75*	*-12,22*	
Titolo II	*3.032.000,00*	-		*-3.032.000,00*	*0,00*	
Direz. Scienza e Ricerca	**115.634.884,68**	**69.499.716,42**	**45.047.764,66**	***-46.135.168,26***	***-39,90***	***6,29***
Titolo I	*103.308.882,06*	*64.389.858,24*	*42.360.977,27*	*-38.919.023,82*	*-37,67*	
Titolo II	*12.326.002,62*	*5.109.858,18*	*2.686.787,39*	*-7.216.144,44*	*-58,54*	
Direz. Information	**26.026.816,17**	**14.902.608,07**	**6.210.120,36**	***-11.124.208,10***	***-42,74***	***1,35***
Titolo I	*14.617.310,58*	*11.302.326,99*	*4.149.906,18*	*-3.314.983,59*	*-22,68*	
Titolo II	*11.409.505,59*	*3.600.281,08*	*2.060.214,18*	*-7.809.224,51*	*-68,44*	
Direz. Comunicazione	**3.349.076,33**	**1.939.278,97**	**382.008,69**	***-1.409.797,36***	***-42,10***	***0,18***
Titolo I	*3.229.076,33*	*1.862.992,37*	*382.008,69*	*-1.366.083,96*	*-42,31*	
Titolo II	*120.000,00*	*76.286,60*	-	*-43.713,40*	*-36,43*	
Fondi	**31.138.476,20**	-	-	***-31.138.476,20***	***0,00***	***0,00***
Titolo I	*31.138.476,20*	-	-	*-31.138.476,20*	*0,00*	
Partite di Giro	**31.790.000,00**	**25.815.970,00**	**3.830.685,46**	***-5.974.030,00***	***-18,79***	***2,34***
Titolo VII	*31.790.000,00*	*25.815.970,00*	*3.830.685,46*	*-5.974.030,00*	*-18,79*	
TOTALE USCITE	**1.496.283.195,74**	**1.105.568.121,41**	**232.939.061,93**	***-390.715.074,33***	***73,89***	***100***
Titolo I	*1.125.762.597,83*	*879.922.759,68*	*132.917.856,73*	*-245.839.838,15*	*78,16*	*79,59*
Titolo II	*337.559.401,09*	*198.658.194,91*	*96.190.519,74*	*-138.901.206,18*	*58,85*	*17,97*
Titolo VII	*32.961.196,82*	*26.987.166,82*	*3.830.685,46*	*-5.974.030,00*	*81,88*	*2,44*

I dati definitivi della gestione di competenza 2023, confrontati con quelli dell'esercizio 2022, come sinteticamente rappresentati, evidenziano, complessivamente, accertamenti di entrate ed impegni di spese come segue:

	2022	Variazione		2023
Accertamenti	1.550.106.733,08	332.592.306,84	*21,46%*	1.882.699.039,92
Impegni	996.594.625,72	108.973.495,69	*10,93%*	1.105.568.121,41
Risultato di Competenza	**553.512.107,36**	**223.618.811,15**	*40,40%*	**777.130.918,51**

Dai dati sopra riportati si evince un avanzo di competenza di € 777.130.918,51 con un aumento dello stesso di € 223.618.811,15 rispetto al dato di consuntivo 2022 che presentava un avanzo di € 553.512.107,36. Tale risultato è motivato e giustificato nel seguito della relazione. In generale nel 2023 si sono registrate risorse relative a attività pluriennali per le quali, dopo l'accertamento della copertura finanziaria, è stata avviata la fase di individuazione della procedura per la scelta del contraente, di aggiudicazione e stipula, rinviando di fatto, il concretizzarsi della relativa spesa agli anni successivi. Quanto esposto potrebbe determinare, nei prossimi esercizi, disavanzi di competenza in linea con l'utilizzo delle risorse a fronte delle attività pluriennali contrattualizzate.

Di seguito la tabella dimostrativa delle spese sostenute suddivise per Centro di Responsabilità Amministrativa, comprensive della contribuzione all'ESA.

Centro di Responsabilità Amministrativa	Impegni	Pagamenti		
		in c/competenza	in c/residui	Totale
Direzione Generale	673.074,39	575.945,55	565.783,94	1.141.729,49
Direzione Sicurezza	577.560,27	135.379,59	7.545,59	142.925,18
Direzione Amministrazione e Finanza	1.383.288,39	1.318.001,86	34.895,29	1.352.897,15
Direzione Risose Umane	42.554.789,18	39.877.978,86	3.331.879,04	43.209.857,90
Direzione Programmi	302.984.064,17	136.241.463,16	82.842.221,47	219.083.684,63
Direzione Affari Internazionali	645.237.771,55	637.793.296,17	3.796.879,19	641.590.175,36
Direzione Scienza e Ricerca	69.499.716,42	24.451.951,76	33.374.217,29	57.826.169,05
Direzione Information Tecnology & Logistica	14.902.608,07	8.692.487,71	4.421.833,08	13.114.320,79
Direzione Comunicazione Istituzionale	1.939.278,97	1.557.270,28	752.875,16	2.310.145,44
Partite di Giro	25.815.970,00	21.985.284,54	3.722.580,74	25.707.865,28
Finanziamenti a medio e lungo termine	0,00	0,00	0,00	-
Totale	**1.105.568.121,41**	**872.629.059,48**	**132.850.710,79**	**1.005.479.770,27**

Partecipazione ai programmi dell'European Space Agency (ESA)

In via preliminare si ricorda che in data 22 e 23 novembre 2022 si è tenuto a Parigi il Consiglio Ministeriale ESA che ha stabilito che il budget dell'Agenzia spaziale europea per i successivi tre anni è di 16,9 miliardi di euro. L'Italia ha assunto impegni per complessivi 3,083 miliardi di euro, mettendo sul piatto il 18,2% del budget complessivo, rafforzando la sua posizione di terzo contributore subito dopo la Francia e dietro alla Germania.

In relazione a ciò, si riscontra negli ultimi esercizi un importante aumento dei trasferimenti correnti dovuti all'incremento della contribuzione all'ESA, determinata per il 2023 nell'importo di € 633.675.209,31.

A tale riguardo giova ricordare che l'art. 30 del DL 36/2022 stabilisce che nello stato di previsione del Ministero dell'economia e delle finanze è istituito un Fondo per il finanziamento dell'Agenzia spaziale italiana (ASI), con una dotazione pari a 499 milioni di euro a decorrere dal 2022, destinato alla copertura delle spese di funzionamento e gestione dell'ASI, nonché al finanziamento delle attività dell'ASI, ivi comprese quelle di svolgimento dei programmi in collaborazione con l'ESA. Le risorse del predetto Fondo sono trasferite al bilancio autonomo della Presidenza del Consiglio dei

ministri per essere assegnate all'Autorità di Governo delegata per le politiche spaziali e aerospaziali che ne cura la ripartizione con apposito decreto.

Con DPCM del 22 maggio 2020 sono assegnati ad ASI i fondi previsti dall'art. 1, comma 254, della legge 27 dicembre 2019, n. 160 il cui importo previsto per il triennio 2022 - 2024 è pari ad € 182 milioni.

Infine, l'art. 1, comma 140, della L. 11 dicembre 2016, n. 232 prevede, nel triennio 2022 – 2024, l'erogazione di 80 milioni per ciascuno degli esercizi 2022 e 2023 e 85 milioni per il 2024.

In considerazione del fatto che la contribuzione all'ESA è notevolmente cresciuta negli ultimi anni ed è in continua evoluzione in linea con la crescita di tutto il settore spaziale a livello nazionale e internazionale, si rappresente l'esigenza di adeguare il Fondo ordinario dell'Agenzia quanto prima. Allo stato attuale, infatti, una percentuale maggiore del 50% delle somme da corrispondere all'ESA deve essere reperita su linee di finanziamento straordinarie in quanto il fondo ordinario dell'Agenzia è risultato negli ultimi anni sottodimensionato rispetto ai crescenti impegni internazionali per la contribuzione all'ESA.

La movimentazione, quindi, nel bilancio ASI della contribuzione ESA per gli ultimi due anni è stata la seguente:

	2021	2022	2023
Entrate			
Risorse avanzo da esercizi precedenti		399.997,53	2.942.830,25
Contributo MUR per ricerca a valenza internazionale fino al 2021 / Fondo finanziamento ASI D.L. n. 36/2022 a partire dal 2022	420.000.000,00	420.000.000,00	410.000.000,00
Legge 232/2016 (art. 1, comma 140, lett. c)	100.000.000,00	80.000.000,00	80.000.000,00
L. 160/2019 (art. 1, co. 253-254, e DPCM 22/5/20)	120.000.000,00	182.000.000,00	
DPCM 9 agosto 2023 - CM ESA 2022			208.000.000,00
Totale Entrate	**640.000.000,00**	**682.399.997,53**	**700.942.830,25**
Uscite			
Contribuzione annuale ESA	589.893.122,84	677.067.168,61	529.308.614,46
Adjustment of Contribution	62.773,22		1.676.286,85
Supplementary Call-up			100.000.000,00
Interessi	53.791,41	*	
Tax adjustment applicabile to pensions	1.590.315,00	2.261.490,00	2.690.308,00
Refund of outstanding contributions (2015-2016)	48.000.000,00		
Spese di missione per finalità ESA (partecipazione ai board)		128.508,67	196.226,98
Totale Uscite	**639.600.002,47**	**679.457.167,28**	**633.871.436,29**
Saldo Gestione ESA	**399.997,53**	**2.942.830,25**	**67.071.393,96**

* Nel 2022 è stata sostenuta la spesa per interessi, pari ad € 256,27

In merito alla contribuzione ESA 2023, a garanzia del sostegno agli impegni presi in sede dei Consigli Ministeriali, si rileva una diminuzione della spesa rispetto all'esercizio 2022, con un saldo positivo di € 67.071.393,96. In ordine al limitato utilizzo, nel 2023, delle risorse trasferite dal Bilancio dello Stato per la contribuzione all'ESA ha influito, in maniera decisiva, la loro tardiva assegnazione che si è solamente nel mese di dicembre 2023, per cui è stato solo possibile

concordare con ESA una *"supplementary call up"* di 100 Meuro, rinviando al 2024 l'utilizzo della restante quota quale integrazione di quanto disponibile in competenza in tale annualità, anche in base alle esigenze dell'Agenzia Spaziale Europea ed alle mutate condizioni economiche.

A tale riguardo si riporta l'andamento dell'apporto ASI nell'ultimo quinquennio:

	2019	2020	2021	2022	2023
importo	502.357.325,80	683.867.069,53	639.600.002,47	682.486.381,88	633.675.209,31
variazione %	*5,14%*	*36,13%*	*-6,47%*	*6,71%*	*-7,15%*

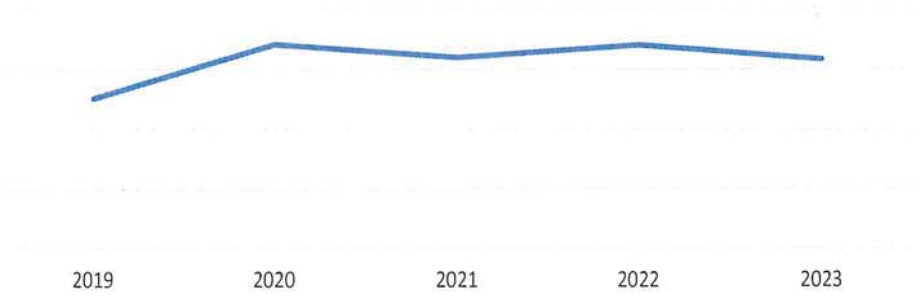

Il trend di crescita è previsto in ulteriore incremento negli anni successivi in considerazione della sottoscrizione effettuata dall'Italia alla Ministeriale 2022. Si rappresenta al riguardo che già il *budget* ESA 2024 approvato è di poco inferiore ai 900 milioni di euro.

The Broglio Space Centre of Malindi

L'iter di ratifica parlamentare, di parte italiana, del nuovo Accordo Intergovernativo Italia-Kenya per il Broglio Space Centre (BSC) di Malindi, si è concluso con l'approvazione della Legge 25 novembre 2019, n. 149 recante *"Ratifica ed esecuzione dell'Accordo fra il Governo della Repubblica Italiana e il Governo della Repubblica del Kenya relativo al Centro spaziale Luigi Broglio – Malindi, Kenya, con Allegato i Protocolli attuativi, fatto a Trento il 24 ottobre 2016"*.

Per quanto riguarda, invece, l'Ambasciata italiana a Nairobi con nota n. 2761 del 16 dicembre 2020 ha comunicato *"l'avvenuta ratifica ed il completamento delle procedure interne keniane per l'entrata in vigore dell'accordo … a decorrere dalla data odierna, 16 dicembre 2020"*.

In particolare, l'art. 3 del predetto Accordo prevede che agli oneri relativi al funzionamento del BSC *"…si provvede nell'ambito del bilancio ordinario dell'Agenzia Spaziale Italiana"*.

Inoltre, tale Accordo all'articolo VIII, comma punto 5 lettera b) stabilisce che il Governo italiano, per il tramite dell'ASI, *"sarà responsabile dei costi operativi per il funzionamento quotidiano della Base, le infrastrutture e la connessione alla rete internazionale e i programmi e le attività spaziali, conformemente alle disposizioni del documento di Visione Strategica del Governo della Repubblica Italiana nei termini in cui sarà approvato"*.

Al riguardo appare opportuno evidenziare che il nuovo Accordo Intergovernativo ha determinato l'interruzione del consueto meccanismo di proroga del precedente.

Le spese occorrenti per il funzionamento del Broglio Space Centre di Malindi presentano valori diversificati, da anno in anno, perché oltre alla quota di costi con carattere fisso e ricorrente, ad ogni esercizio corrispondono attività aggiuntive specifiche. A titolo esemplificativo, sugli esercizi 2017 e 2018, si sono concentrate spese importanti per incrementare la sicurezza fisica del BSC a fronte dell'aumentata minaccia terroristica in Kenya.

Nella tabella che segue si riportano le spese sostenute per la gestione della base di Malindi negli ultimi cinque anni:

	2019	2020	2021	2022	2023
importo	10.000.946,87	11.082.596,64	11.126.736,99	9.935.946,74	10.971.850,35
variazione %	*-18,08%*	*10,82%*	*0,40%*	*-10,70%*	*10,43%*

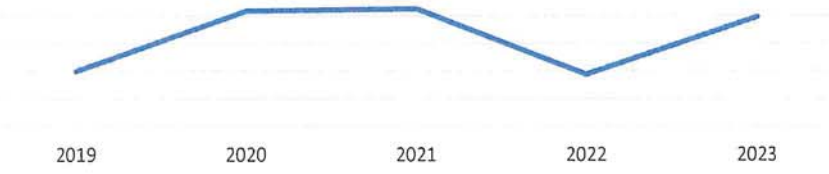

I dati evidenziati mostrano impegni 2023 superiori a quelli del 2022 ciò discende essenzialmente dall'adeguamento della parte intrastrutturale (comprese le antenne) e dalla parte di funzionamento ordinario essendo le attività in crescita per la strategicità della posizione della Base a livello internazionale.

Contratti industriali e di ricerca

Le tabelle di seguito riportate, evidenziano l'andamento delle spese per contratti di ricerca e industria (escluso ESA). A tal fine, sono stati considerati i capitoli 2.02.01.05.001. *"Attrezzature scientifiche"* e 1.03.02.11.009. *"Prestazioni tecnico-scientifiche"*.

In merito si riporta l'andamento della spesa per contratti di ricerca ed industriali negli ultimi cinque anni:

	2019	2020	2021	2022	2023
industria	177.828.558,16	149.768.997,77	223.520.220,71	198.949.181,36	284.703.874,82
variazione %	*-18,84%*	*-15,78%*	*49,24%*	*-10,99%*	*43,10%*
ricerca	29.447.702,12	32.604.857,35	30.330.371,62	44.240.956,73	94.116.615,21
variazione %	*-16,08%*	*10,72%*	*-6,98%*	*45,86%*	*112,74%*
Totale	**207.276.260,09**	**182.373.854,96**	**253.850.592,82**	**243.190.137,98**	**378.820.490,03**
variazione %	*-18,46%*	*-12,01%*	*39,19%*	*-4,20%*	*55,77%*

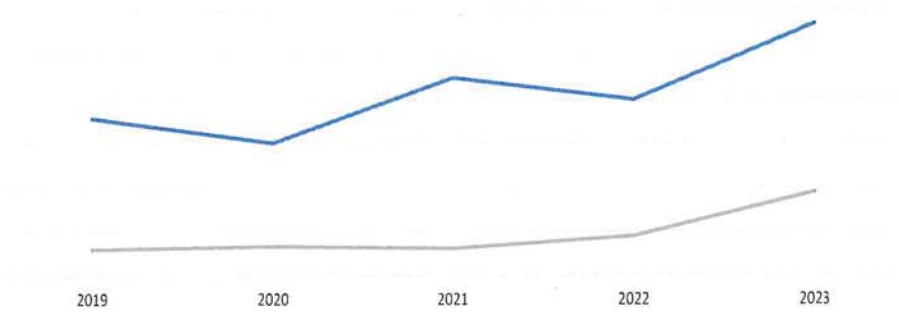

Il trend pluriennale sopra evidenziato mostra, a partire dall'esercizio 2021, una sensibile ripresa, anche se registra un calo di poco oltre il 4% per il 2022, rispetto al triennio precedente.

Nell'esercizio 2023 trova una sostanziale conferma l'incremento rispetto agli esercizi precedenti, sia dei contratti industriali che ricerca, attestandosi su livelli superiori anche all'esercizio 2021.

Le attività legate alla ricerca risultano presentare un andamento crescente nel corso degli anni, aumentando sensibilmente nel 2023 come risultato delle risorse finanziarie assegnate tra le fine del 2021 e l'anno 2022 che a seguito delle deliberazioni del Consiglio di Amministrazione iniziano ad entrare nel circuito dei contratti pluriennali per programmi spaziali.

Si prevede un ulteriore incremento della spesa per programmi negli anni 2024 e seguenti per esito della contrattualizzazione delle risorse finanziarie assegnate all'Agenzia e, in particolare, di quelle dell'Accordo ASI-PCM del 27 dicembre 2021 e delle risorse PNRR.

È d'obbligo evidenziare che l'Agenzia Spaziale Italiana sta attraversando, in risposta al contesto internazionale ed alla notevole crescita di interessi e applicazioni del settore spazio, una fase di rinnovamento e cambiamento anche in termini di organizzazione, di comunicazione e di gestione della programmazione, ma soprattutto in termini di risorse umane, in quanto l'attuale dotazione risulta, da un lato, notevolmente inferiore a quella delle principali agenzie spaziali sia in valore assoluto che in rapporto alle risorse gestite e soprattutto ai risultati raggiunti. Infatti, se con tale dotazione di risorse si era in grado, a fatica, di gestire un bilancio molto più contenuto negli anni dal 2012 al 2016, dal 2017 in poi la crescita notevole delle risorse e dell'attenzione al settore spaziale e della sua importanza strategica a livello internazionale, hanno determinato un aumento sensibile del carico e del ritmo di lavoro del personale in servizio; a questo si sta ponendo rimedio attraverso un'adeguata crescita e sviluppo delle risorse umane con la programmazione di fabbisogno di personale ben rappresentata nel Piano Integrato di Attività e Organizzazione (PIAO).

È utile evidenziare che le risorse acquisite nella maggior parte dei casi necessitano comunque di formazione specifica sul campo e di entrare nei meccanismi dell'Agenzia per cui il reale effetto dei reclutamenti avviati nel 2022 si avrà nei prossimi mesi e anni.

Nella tabella che segue, si evidenzia la ripartizione dell'impegnato per i contratti di ricerca e dei contratti industriali per Centro di Responsabilità Amministrativa.

Direzione Generale	36.600,00	*0,01%*
Direzione Programmi	298.931.152,69	*78,91%*
Direzione Scienza e Ricerca	67.212.229,50	*17,74%*
Direzione Affari Internazionali	9.370.995,46	*2,47%*
Direzione Sicurezza	399.933,08	*0,11%*
Direzione Information Tecnology & Logistica	2.827.811,30	*0,75%*
Direzione Comunicazione Istituzionale	41.768,00	*0,01%*
Totale	**378.820.490,03**	100%

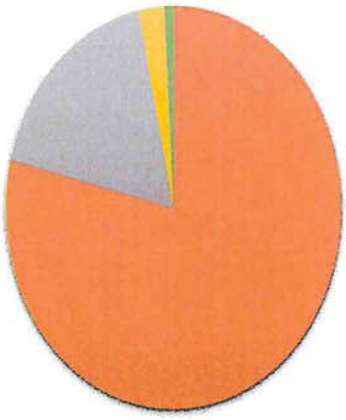

La tabella ed il grafico mettono in evidenza l'importante incidenza delle spese per contratti di ricerca ed industriali afferenti alla Direzione Programmi tra i quali meritano di essere ricordati quelli relativi a Cosmo SkyMed di II generazione, alla missione PRISMA e al programma PLATINO, oltre a quelli finanziati con fondi PNRR e PCM per la Programmazione pluriennale delle attività.

Accordo Agenzia Spaziale Italiana – Presidenza del Consiglio dei Ministri. Programmazione delle attività pluriennali

Una quota importante del bilancio di previsione 2023 – 2025 è rappresentata dai fondi assegnati all'ASI dalla Presidenza del Consiglio dei Ministri con l'Accordo del 21 dicembre 2021 per la realizzazione della Programmazione pluriennale delle attività da avviare e contrattualizzare nel periodo 2021-2026 in specifiche aree programmatiche basata sulle proposte contenute nel PTA 2021-2023.

Le modalità di erogazione dei fondi assegnati dal relativo DPCM, pari nella fase iniziale complessivamente a € 1.632.036.347,65, e l'individuazione delle specifiche aree programmatiche finanziate e dei risultati attesi sono stati definiti con la sottoscrizione di specifico Accordo tra ASI e Presidenza del Consiglio dei Ministri in data 27 dicembre 2021, recante al punto 4) dell'Allegato Tecnico la seguente tabella di Pianificazione Finanziaria.

PROGRAMMI	2021	2022	2023	2024	2025	2026
Telecomucazione e Navigazione	20.127.640,00	39.940.000,00	47.070.000,00	22.620.000,00	11.120.000,00	120.000,00
Osservazione della terra	35.300.000,00	184.490.000,00	216.410.000,00	124.570.000,00	45.500.000,00	3.000.000,00
Tecnologie e nanosatelliti	130.490.000,00	141.690.000,00	119.070.000,00	20.000.000,00	20.000.000,00	-
Esplorazione ed infrastrutture orbitanti	15.522.469,38	58.383.764,55	79.476.764,55	58.017.000,00	26.400.000,00	15.759.025,19
Scienza, ricerca e formazione	3.980.000,00	27.260.000,00	50.640.000,00	65.190.000,00	60.640.000,00	47.110.000,00
Infrastrutture di Terra	21.990.447,14	48.699.887,80	39.203.800,80	18.985.887,80	13.327.810,66	2.895.502,13
Totale	**227.410.556,52**	**500.463.652,35**	**551.870.565,35**	**309.382.887,80**	**176.987.810,66**	**68.884.527,32**
		121,46%	*-19,50%*	*-51,57%*	*-29,80%*	
Impegno pluriennale capitolo 915	**227.410.556,52**	**297.500.000,00**	**551.970.565,35**	**309.382.887,80**	**176.987.810,66**	**68.884.527,32**



L'onere pluriennale, sopra riportato, grava sul capitolo 915 *"Somme assegnate alla Presidenza del Consiglio dei ministri per l'Agenzia spaziale europea e la realizzazione di programmi spaziali nazionali ed in cooperazione internazionale"* del Bilancio autonomo della Presidenza del Consiglio dei Ministri.

Le risorse sono state successivamente integrate, come previsto dalla programmazione finanziaria pluriennale, condivisa con il ComInt, per € 225.463.652,35, di cui € 202.963.652,35 a completamento dei previsti programmi di investimento per l'anno 2022, precedentemente non coperti dalle disponibilità sul capitolo 915 della PCM, ed € 22.500.000,00 per finanziamento del programma *"Volo suborbitale"*, ricompreso nell'area programmatica di *"Accesso allo spazio e volo suborbitale"*. È stato, pertanto, stipulato il relativo *addendum*, in data 30 dicembre 2022, all'Accordo tra la Presidenza del Consiglio dei Ministri e l'Agenzi Spaziale Italiana sottoscritto il 28 dicembre 2021, ammesso alla registrazione dalla Corte dei Conti il 27 febbraio 2023 al n. 595. La tabella che segue riporta la situazione dei fondi assegnati fino a tutto l'esercizio 2023 dettagliati per esercizio:

Oggetto del finanziamento	Anno	Asseganto	Accertato	Riscosso	da riscuotere
Realizzazione della Programmazione pluriennale delle attività da avviare e contrattualizzare nel periodo 2021-2026 (DPCM 21/12/2021)	**2021**	227.410.556,52	0,00	0,00	0,00
	2022	297.500.000,00	524.910.556,52	524.910.556,52	0,00
	2023	551.870.565,35	551.870.565,35	275.935.282,68	275.935.282,67
Integrazione DPCM 21/12/2021 con DPCM 30/12/2022	**2022**	202.963.652,35	202.963.652,35	202.963.652,35	0,00
finanziamento del Progetto "Volo suborbitale"(DPCM del 30 dicembre 2022)	**2022**	20.000,00	120.000,00	70.000,00	50.000,00
	2023	100.000,00			
Totale al 31 dicembre 2023		**1.279.864.774,22**	**1.279.864.774,22**	**1.003.879.491,55**	**275.985.282,67**

La tabella che segue dà contezza del totale dei fondi assegnati e distribuiti, in dettaglio, tra le

Direzioni fino al 2026, con l'indicazione degli impegni assunti e radiazioni per gli anni 2022 e 2023:

Centro di Responsabilità Amministrativa	Risorse Assegnate	Impegni			Impegni residui trasferiti su fondi DPCM 21/12/2021 (decreto DG ASI 1222/ 2022)	Totale risorse 2022 - 2026
		2022	2023	Radiazioni		
Direzione Generale	1.270.325,49	0,00	0,00	-	-	1.270.325,49
Direzione Programmi	1.480.681.838,13	22.412.354,82	40.121.198,46	2.041,68	-	1.418.150.326,53
Direzione Scienza e Ricerca	353.844.500,05	17.512.359,15	50.214.789,93	26.727,39	6.763.895,36	279.380.183,00
Direzione Affari Internazionali	21.703.336,33	0,00	0,00	-		21.703.336,33
Totale	**1.857.500.000,00**	**39.924.713,97**	**90.335.988,39**	**28.769,07**	**6.763.895,36**	**1.720.504.171,35**

Gli impegni, di cui al Decreto DG 1222/2022 si riferiscono ad obbligazioni assunte precedentemente all'accertamento, in bilancio, delle risorse di cui al più volte citato e pertinente Accordo ASI-PCM con copertura, nelle more dell'effettiva assegnazione delle risorse di che trattasi, a carico di fondi ASI per attività ritenute ineludibili ed urgenti.

Le risorse considerate nella tabella corrispondono al totale assegnato dalla Presidenza del Consiglio dei Ministri alla luce delle integrazioni sopra riportate.

Si sottolinea, inoltre, che al 31 dicembre 2023, sono stati registrati impegni pluriennali fino a tutto l'esercio 2027 per un importo totale di 118.697.190,41, come da seguente dettaglio distinto per esercizio:

2024	82.359.985,52
2025	32.383.727,03
2026	3.605.879,12
2027	347.598,74
Totale	**118.697.190,41**

Con Decreto del Direttore Generale n 1222 del 21 dicembre 2022 è stato formalizzato il trasferimento di alcune iniziative sui fondi assegnati con il DPCM sopra citato. Tali attività erano state avviate sin dall'esercizio 2021 utilizzando, in via di anticipazione, il Fondo Ordinario per il Finanziamento degli Enti e Istituzioni di Ricerca (FOE).

Trattandosi di attività già contrattualizzate e, pertanto, impegnate, l'effettivo trasferimento dei residui non ancora pagati al 31 dicembre 2022 è avvenuto in sede di predisposizione del preventivo finanziario 2023 e triennale 2023 – 2025.

La tabella che segue, quantifica gli importi impegnati oggetto di trasferimento come dal sopra citato Decreto direttoriale n.1222/2022:

	Impegnato	Pagato	da pagare
2022	16.207.372,78	9.443.477,42	6.763.895,36
2023	6.364.228,60	0,00	6.364.228,60
2024	1.908.829,59	0,00	1.908.829,59
2025	89.251,73	0,00	89.251,73

L'andamento dell'intero finanziamento di cui all'Accordo ASI-PCM del 21 dicembre 2021 è di fatto slittato in avanti, in parte a causa dei tempi amministrativi che hanno consentito di finalizzare l'inserimento in bilancio ASI delle relative somme solo ad esercizio 2022 già avviato (fine febbraio) ed in parte alla loro natura di attività pluriennali che devono essere precedute dalle procedure di gara, scelta del contraente, aggiudicazione e stipula che sono state in parte avviate nel corso del 2022.

Piano Nazionale di Ripresa e Resilienza (PNRR)

Con Decreto della Presidenza del Consiglio dei Ministri del 1° marzo 2022, sono stati assegnati all'ASI fondi per € 880.000.000,00 per il periodo 2024 – 2026. Tale finanziamento rientra nell'attuazione degli interventi del Piano Nazionale di Ripresa e Resilienza, destinate all'investimento "*Tecnologie Satellitari ed Economia Spaziale*".

La tabella a seguire evidenzia la ripartizione delle stesse negli esercizi 2022 – 2026, come da DPCM di assegnazione:

(in milioni di euro)

Fondo	Sub-Investimento	Progetto - Programma	2022	2023	2024	2025	2026
PNRR	Space Factory	Space Factory 4.0	7	15	15	23	
	SatCom	Comunicazioni Satellitari Comuni	22	38	60	59	31
	In orbit economy	In orbit services	9	30	40	50	101
		SST - Fly-Eye	7	10	15	28	10
Totale PNRR			**45,00**	**93,00**	**130,00**	**160,00**	**142,00**
Fondo Complementare	Osservazione della Terra	Laboratorio Matera		13	13	14	
	SatCom	Comunicazioni Satellitari Comuni		25	60	25	
	In orbit economy	In orbit services		19,07	31,06	35,56	34,31
		SST - Fly-Eye		3	10	27	
Totale Fondo Complementare			**0,00**	**60,07**	**114,06**	**101,56**	**34,31**
Totale Fondi PNRR (2022-2026)			**45,00**	**153,07**	**244,06**	**261,56**	**176,31**

Le risorse PNRR sopra riportate, sono gestite dalla Direzione Programmi. La tabella che segue mostra come le suddette risorse siano state allocate nel Bilancio Triennale 2023 – 2025:

Descrizione Capitolo	Obiettivo Funzione	Preventivo 2023	Preventivo 2024	Preventivo 2025
Attrezzature scientifiche - Industria con IVA	Matera Space Center Lab	1.853.066,67	1.013.066,67	3.066,66
	Piattaforma Multimissione	0,00	0,00	1.060.000,00
	Space Factory - filiera	20.782.000,00	14.000.000,00	22.500.000,00
	Sviluppo applicativi, servizi e nuovi algoritmi di analisi di dati	2.319.946,67	2.319.946,66	2.419.946,66
Attrezzature scientifiche - Industria non imponibile 8 bis	Infrastruttura SW FC	145.146,80	196.827,29	296.565,12
	Infrastruttura SW PNRR	4.256.829,31	4.093.990,73	8.244.114,07
	In-orbit Servicing - Missione Dimostrativa - FC	18.820.000,00	30.860.000,00	35.360.000,00
	In-orbit servicing: Missione Dimostrativa - Fondo PNRR	26.273.142,85	25.863.999,99	33.378.285,71
	In-orbit Servicing: Motore green multi-purpose - PNRR	9.234.857,15	11.736.000,01	14.221.714,29
	In-Orbit Space Lab	2.120.009,07	2.720.009,07	2.280.009,07
	Network Flyeye FC	1.975.297,96	6.809.155,90	20.655.006,93
	Network Flyeye PNRR	5.331.863,02	8.736.440,97	17.586.317,63
	Piattaforma Multimissione	4.486.405,32	4.026.405,32	4.106.405,33
	SDLR FC	879.565,24	2.994.016,81	6.048.427,95
	SDLR PNRR	77.687,99	0,00	0,00
	SICRAL 3 Fase D - quota FC	0,00	0,00	0,00
	SICRAL 3 Fase D - quota PNRR	0,00	0,00	0,00
Incarichi libero professionali di studi, ricerca e consulenza	Matera Space Center Lab	0,00	0,00	0,00
Indennità di missione e di trasferta	FLYEYE Management	125.000,00	128.255,12	135.000,00
	IHS - SDLR Management	5.000,00	21.744,88	15.000,00
	IOS Management	171.000,00	67.000,00	119.000,00
	Managment Lab di Matera	10.000,00	25.000,00	25.000,00
	MPGE Management	9.000,00	93.000,00	51.000,00
	Space Factory - filiera	55.000,00	107.500,00	107.500,00
Prestazioni tecnico-scientifiche a fini di ricerca - Enti senza IVA	Matera Space Center Lab	1.000.000,00	1.310.000,00	2.690.000,00
	SICRAL 3 Fase D - quota FC	25.000.000,00	60.000.000,00	25.000.000,00
	SICRAL 3 Fase D - quota PNRR	38.000.000,00	60.000.000,00	59.000.000,00
	In-orbit Servicing: Motore green multi-purpose - FC	250.000,00	200.000,00	200.000,00
Retribuzione base del personale TD comma 188	FLYEYE Management	37.448,81	0,00	0,00
	Space Factory - filiera	0,00	0,00	0,00
Sviluppo software e manutenzione evolutiva	Matera Space Center Lab	370.000,00	1.000.000,00	830.000,00
Voci stipendiali corrisposte al personale a tempo indeterminato	FLYEYE Management	3.104.352,30	2.019.568,30	2.019.568,30
	IOS Management	3.312.000,00	2.240.000,00	2.230.000,00
	Managment Lab di Matera	840.572,27	585.572,28	585.572,28
	Space Factory - filiera	1.163.000,00	892.500,00	392.500,00
TOTALE		172.008.191,43	244.060.000,00	261.560.000,00

Nel corso dell'esercizio 2023, sono stati effettuati pagamenti per € 92.258.031,98, l'importo comprende anche i pagamenti effettuati per spese di missioni.

Spese per il funzionamento ordinario dell'Agenzia Spaziale Italiana

Con decreto della Presidenza del Consiglio dei Ministri, a firma del Sottosegretario di Stato alla Presidenza del Consiglio dei Ministri dott. Alfredo Mantovano, del 7 novembre 2023, registrato alla Corte dei Conti in data 30 novembre 2023 al n. 3105, è stata definita, per l'esercizio 2023, l'assegnazione ordinaria da destinare alla copertura delle spese di funzionamento e gestione dell'ASI nell'importo di € 89.000.000,00. Tali risorse sono state erogate soltanto nel mese di dicembre 2023 pertanto questa Agenzia si è vista costretta ad anticipare le spese con fondi derivanti da altre fonti di finanziamento.

Per spese di funzionamento e gestione si intendono tutte quelle tipologie di spesa necessarie a tenere attiva l'Agenzia e ad operare quotidianamente. Trattasi, ad esempio, delle utenze, dei canoni per i servizi di funzionamento come la guardiania, delle pulizie, della manutenzione ecc.....

Rientrano in tale tipologia anche l'acquisto di beni e servizi correnti sostenute per investimenti non finanziati da fondi a destinazione vincolata, le spese di missione, gli emolumenti stipendiali corrisposti al personale in servizio e altre spese correlate.

Analogamente, sono da annoverare in tali spese anche quelle sostenute per il mantenimento in efficienza e funzionamento delle basi di Matera, Malindi e Sardegna, per la sicurezza e cybersicurezza, per la *space diplomacy* e per la comunicazione istituzionale.

Inoltre, l'assegnazione di funzionamento ordinario dovrebbe consentire di redigere il bilancio di previsione prevedendo anche un fondo di riserva adeguato il cui importo minimo, in base al Regolamento di Amministrazione, Contabilità e Finanza, è pari all'1% delle spese correnti.

A seguire si riporta una tabella contenente il dettaglio delle spese sostenute nel 2023.

Centro di Responsabilità Amministrativa	Stanziato	Impegnato
DIREZIONE GENERALE	2.805.907,85	673.074,39
TRANSIZIONE ECOLOGICA E AMBIENTALE	107.500,00	-
DIREZIONE AMMINISTRAZIONE E FINANZA	1.985.000,00	1.383.288,39
DIREZIONE RISORSE UMANE	45.481.873,20	40.904.947,29
DIREZIONE PROGRAMMI	4.730.007,49	4.592.299,31
DIREZIONE AFFARI INTERNAZIONALI	19.565.081,01	11.366.335,26
DIREZIONE SCIENZA E RICERCA	5.144.351,46	2.792.608,82
DIREZIONE INFORMATION TECHNOLOGY & LOGISTICA	25.640.829,25	14.897.720,36
DIREZIONE COMUNICAZIONE ISTITUZIONALE	3.349.076,33	1.939.278,97
DIREZIONE SICUREZZA	1.752.265,42	577.560,27
PARTITE DI GIRO	31.790.000,00	25.815.970,00
TOTALE	**142.351.892,01**	**104.943.083,06**
Totale al netto delle Partite di Giro	**110.561.892,01**	**79.127.113,06**

Sebbene, rispetto all'esercizio precedente, ci sia stato un incremento dell'assegnazione, come illustrato nel paragrafo delle entrate, emerge in tutta evidenza la necessità di assicurare un livello congruo e adeguato delle risorse finanziarie, rapportato all'aumento dei prezzi e in linea con l'evoluzione di questa Agenzia che sta attraversando una fase di crescita generale delle proprie risorse umane e materiali nonché delle infrastrutture e delle sedi, avviata nel corso del 2019 ed in continua evoluzione.

È di tutta evidenza che il riferimento agli impegni assunti (legati ad obbligazioni perfezionate) non consentirebbe di procedere alla quantificazione degli stanziamenti in sede di bilancio di previsione in maniera attendibile.

Infatti, il momento previsionale è la fase in cui è necessario stanziare nei capitoli di bilancio risorse

idonee a garantire una corretta programmazione di spesa, compresa la necessità di un fondo di riserva secondo quanto stabilito dal Regolamento di Amministrazione, Finanza e Contabilità.

Negli scorsi anni l'ASI ha, nelle sedi competenti, rappresentato la ineludibile necessità di uno stabile ed affidabile incremento di tale tipologia di risorse.

Situazione finanziaria della sede ASI di Tor Vergata

Nel corso dell'esercizio 2023 gl'impegni assunti sul capitolo 2.02.01.09.019 *"Fabbricati ad uso strumentale"* per un totale di € 2.018.401,12 sono stati finanziati con fondi aggiuntivi stanziati sul capitolo per far fronte alle attività programmate nell'esercizo, pertanto il saldo del capitolo da considerare come avanzo vincolato risulta pari ad € 4.847.856,19 incrementato, rispetto al saldo riportato nell'avanzo vincolato 2022, per l'importo di € 269.010,00 corrispondente alle economie registrate nell'esercizio 2023.

Pertanto la situazione finanziaria dei fondi destinati, nel Piano Triennale dei Lavori Pubblici, al completamento della nuova sede ASI, è la seguente:

	Previsione finale	Economie	Avanzo vincolato
importo	4.578.846,19	269.010,00	4.847.856,19

4. I Residui

La situazione dei residui è riportata in dettaglio nella relazione sul riaccertamento dei residui al 31 dicembre 2023 prot. n. CI-DAF-UCF-2024-141 del 4 aprile 2024, allegata alla proposta di Deliberazione del Consiglio di Amministrazione sul riaccertamento dei residui. Di seguito viene comunque fornito un breve quadro di riepilogo.

Per quanto riguarda la gestione dei residui, nelle successive tabelle si dà dimostrazione della loro consistenza raggruppati per anno di provenienza.

Residui attivi:

anno di origine	2022	riscossioni		variazioni		totale	variaz. %	2023
2006	105,17	0,00	*0,00%*	0,00	*0,00%*	0,00	*0,00*	105,17
2007	323,27	0,00	*0,00%*	0,00	*0,00%*	0,00	*0,00*	323,27
2010	2.000,00	0,00	*0,00%*	0,00	*0,00%*	0,00	*0,00*	2.000,00
2011	3.136,65	0,00	*0,00%*	0,00	*0,00%*	0,00	*0,00*	3.136,65
2012	63.892,73	0,00	*0,00%*	0,00	*0,00%*	0,00	*0,00*	63.892,73
2014	26.945,20	0,00	*0,00%*	0,00	*0,00%*	0,00	*0,00*	26.945,20
2015	215.653,50	83.721,92	*38,82%*	0,00	*0,00%*	83.721,92	*-38,82*	131.931,58
2016	709.467,62	400.449,12	*56,44%*	0,00	*0,00%*	400.449,12	*-56,44*	309.018,50
2019	1.000.268,66	11,22	*0,00%*	0,00	*0,00%*	11,22	*0,00*	1.000.257,44
2020	3.674.039,14	74.039,14	*2,02%*	0,00	*0,00%*	74.039,14	*-2,02*	3.600.000,00
2021	64.576.611,34	94.529,48	*0,15%*	31.734,84	*0,05%*	126.264,32	*-0,20*	64.450.347,02
2022	623.424.412,89	583.121.707,27	*93,54%*	9.370,56	*0,00%*	583.131.077,83	*-93,54*	40.293.335,06
Totale	**693.696.856,17**	**583.774.458,15**	***84,15%***	**41.105,40**	***0,006%***	**583.815.563,55**	***-84,16***	**109.881.292,62**

A tale riguardo si deve sottolineare che i residui attivi in essere all'inizio dell'esercizio in esame sono stati riscossi per l'85,15% e radiati per lo 0,006%, interessando l'esercizio 2021 e 2022.

Residui passivi:

anno di origine	2022	pagamenti		variazioni		totale	variaz. %	2023
2001	177.964,32	0,00	*0,00%*	0,00	*0,00%*	0,00	*0,00*	177.964,32
2005	2.395.678,38	174.814,53	*7,30%*	0,00	*0,00%*	174.814,53	*-7,30*	2.220.863,85
2006	13.891,35	0,00	*0,00%*	0,00	*0,00%*	0,00	*0,00*	13.891,35
2007	79.008,33	0,00	*0,00%*	0,00	*0,00%*	0,00	*0,00*	79.008,33
2008	1.849.593,49	0,00	*0,00%*	0,00	*0,00%*	0,00	*0,00*	1.849.593,49
2009	498.338,65	0,00	*0,00%*	0,00	*0,00%*	0,00	*0,00*	498.338,65
2010	1.160.679,97	0,00	*0,00%*	36.000,00	*3,10%*	36.000,00	*-3,10*	1.124.679,97
2011	1.057.639,13	0,00	*0,00%*	0,00	*0,00%*	0,00	*0,00*	1.057.639,13
2012	1.859.654,26	0,00	*0,00%*	38.163,72	*2,05%*	38.163,72	*-2,05*	1.821.490,54
2013	554.416,54	0,00	*0,00%*	50.000,00	*9,02%*	50.000,00	*-9,02*	504.416,54
2014	993.366,71	133.396,41	*13,43%*	212,89	*0,02%*	133.609,30	*-13,45*	859.757,41
2015	1.546.696,90	18.080,40	*1,17%*	14.466,60	*0,94%*	32.547,00	*-2,10*	1.514.149,90
2016	4.544.030,95	57.099,75	*1,26%*	55.915,79	*1,23%*	113.015,54	*-2,49*	4.431.015,41
2017	5.738.646,04	47.545,28	*0,83%*	39.027,60	*0,68%*	86.572,88	*-1,51*	5.652.073,16
2018	9.949.357,28	2.333.498,35	*23,45%*	54.232,03	*0,55%*	2.387.730,38	*-24,00*	7.561.626,90
2019	21.547.284,19	10.994.655,27	*51,03%*	249.639,90	*1,16%*	11.244.295,17	*-52,18*	10.302.989,02
2020	43.303.696,57	7.901.683,39	*18,25%*	57.249,50	*0,13%*	7.958.932,89	*-18,38*	35.344.763,68
2021	95.036.662,98	20.263.144,68	*21,32%*	789.552,73	*0,83%*	21.052.697,41	*-22,15*	73.983.965,57
2022	206.849.526,46	90.926.792,73	*43,96%*	1.753.792,57	*0,85%*	92.680.585,30	*-44,81*	114.168.941,16
Totale	**399.156.132,50**	**132.850.710,79**	***33,28%***	**3.138.253,33**	***0,79%***	**135.988.964,12**	***-34,07***	**263.167.168,38**

I residui passivi in essere all'inizio dell'esercizio in esame sono stati pagati per il 33,28% e radiati per lo 0,79%.

5. Situazione del Personale

Al fine di dare una esaustiva rappresentazione della gestione del personale nel corso dell'esercizio 2023, e della consistenza dello stesso al 31 dicembre 2023, si riporta, annessa alla presente Relazione, la comunicazione interna, prot. CI-DRU-2024-259 della Direzione Risorse Umane del 3 aprile 2024, avente come oggetto *"Relazione sulla gestione del personale per l'anno 2023"*.

6. Contenimento della Spesa Pubblica

La gestione del bilancio è avvenuta nel rispetto delle varie norme miranti alla razionalizzazione e contenimento della spesa dell'intero settore pubblico.

Come è noto, con l'emanazione della L. 27 dicembre 2019, n. 160 (Legge di bilancio 2020) è intervenuta una significativa revisione delle misure di razionalizzazione e riduzione della spesa pubblica i cui effetti hanno inciso sulla programmazione delle attività degli enti ed organismi interessati.

Dal 1° gennaio 2020, ai sensi dell'art. 1, comma 590, della citata legge 160, *"cessano di applicarsi le norme di contenimento e di riduzione della spesa di cui all'allegato A, ... disponendo che resta ferma l'applicazione delle norme che recano vincoli in materia di spesa di personale"*.

Il successivo comma 594 dispone che *"al fine di assicurare il rispetto degli obiettivi di finanza pubblica, gli enti e gli organismi di cui al comma 590 ... versano annualmente entro il 30 giugno di ciascun anno ... un importo pari a quanto dovuto nell'esercizio 2018 in applicazione delle norme di cui all'allegato A ... incrementato del 10 per cento"*.

Il versamento di che trattasi, per l'Agenzia Spaziale Italiana, relativo all'anno 2018, è stato pari ad € 644.826,90 e quindi in considerazione di detto incremento del 10% (€ 709.309,59), l'ASI ha versato, a partire dal 2020, nel rispetto delle vigenti norme di contenimento e secondo quanto indicato nella Circolare MEF 9/2020, la somma complessiva di € 812.392,41.

Versamenti al capo X - capitolo 3422 del Bilancio dello Stato (art. 1, comma 594, Legge di bilancio 2020 - Allegato A)			
disposizioni	**dovuto 2018**	**maggiorazione 10%**	**versamento**
DL 112/2008 (art. 61, commi 1, 2, 5, 6 e 7)	20.639,07	2.063,91	22.702,98
DL 78/2010 (art. 6, commi 3, 7, 8, 8, 12 e 13)	624.187,83	62.418,78	686.606,61
da versare entro il 30 giugno 2020			**709.309,59**
Versamenti per disposizioni ancora applicabili			
DL 112/2008 (art. 67, comma 6) Versamento: capo X - capitolo 3348 entro il 31 ottobre			97.753,47
DL 78/2010 (art. 6, comma 14) - capo X - capitolo 3422 entro il 30 giugno			5.329,35

da versare entro il 30 giugno	714.638,94
da versare entro il 31 ottobre	97.753,47
Totale	**812.392,41**

Con riferimento all'esercizio finanziario 2023, il Dipartimento della Ragioneria Generale dello Stato del Ministero dell'Economie e delle Finanze, a mezzo della Circolare del 7 aprile 2023, n. 15, avente

ad oggetto *"Enti ed organismi pubblici - bilancio di previsione per l'esercizio 2023. Aggiornamento della circolare n. 42 del 7 dicembre 2022. Ulteriori indicazioni"*, ha sostanzialmente confermato quanto previsto dalle precedenti Circolari.

A tal fine, il relativo stanziamento del capitolo del bilancio 2023, afferente al versamento di che trattasi, è stato pari all'importo da versare che è confermato in € 812.932,41.

Riguardo le spese per acquisto, manutenzione, noleggio e esercizio di autovetture, nonché per acquisto di buoni taxi, l'articolo 15 del Decreto Legge 24 aprile 2014, n, 66, convertito, con modificazioni, dalla legge 23 giugno 2014, n. 89, ha novellato ulteriormente il comma 2 dell'art. 5, del Decreto Legge 6 luglio 2012, n. 95, convertito, con modificazioni, dalla Legge 7 agosto 2012, n. 135, infatti *"A decorrere dal 1° maggio 2014, le amministrazioni pubbliche (...) non possono effettuare spese di ammontare superiore al 30 per cento della spesa sostenuta nell'anno 2011 per l'acquisto, la manutenzione, il noleggio e l'esercizio di autovetture, nonché per l'acquisto di buoni taxi"*. Nel 2023 è stata impegnata la somma di € 12.600,00 che risulta inferiore al limite pari ad € 14.114,23.

Con la Legge di Bilancio 2020, inoltre, è stato introdotto il nuovo limite di spesa per l'acquisto di beni e servizi rientranti nelle spese di funzionamento il cui importo non può essere superiore al valore medio delle spese sostenute per le medesime finalità negli esercizi finanziari 2016, 2017 e 2018. Il nuovo limite deve essere assicurato sui valori complessivi della spesa per l'acquisto di beni e servizi rientranti nelle spese di funzionamento, consentendo una modulazione e ripartizione delle risorse fra le singole voci di spesa in relazione alle esigenze gestionali degli enti ed organismi.

Con la Deliberazione del Consiglio di Amministrazione n. 169 del 4 novembre 2021, avente ad oggetto *"Applicazione della Circolare della Ragioneria Generale dello Stato del Ministero dell'Economia e delle Finanze del 14 dicembre 2020, n. 26 e della Circolare della Ragioneria Generale dello Stato del Ministero dell'Economia e delle Finanze del 9 aprile 2021, n. 11. Misure di contenimento della spesa pubblica"*, in aderenza alla normativa vigente, è stato tra l'altro rideterminato il nuovo limite di spesa annuo per acquisto di beni e servizi in € 11.958.992,41, escludendo dal computo le spese finanziate da fondi specificamente finalizzati provenienti da soggetti pubblici o privati, le spese attuative di misure di contenimento dell'emergenza sanitaria da COVID-19, le spese già oggetto di misure di contenimento della spesa e quelle dal cui ambito soggettivo di applicazione gli enti di ricerca sono esclusi e le spese legate ai Programmi spaziali e alle attività di Ricerca scientifica e tecnologica dell'Agenzia, rappresentate principalmente dai capitoli di spesa per prestazioni tecnico-scientifiche (capitolo 1.03.02.11.009 del piano dei conti).

Sono state, inoltre, escluse nel computo del valore medio e dunque non soggette a limitazione anche le spese relative al funzionamento del Broglio Space Center di Malindi in Kenya, di cui all'Accordo Intergovernativo Italia-Kenya (Legge 25 novembre 2019, n. 149 concernente *"Ratifica ed esecuzione dell'Accordo fra il Governo della Repubblica Italiana e il Governo della Repubblica del Kenya relativo al Centro spaziale Luigi Broglio – Malindi, Kenya, con Allegato e Protocolli attuativi,*

fatto a Trento il 24 ottobre 2016"). Infatti, l'art. 3 prevede che ai relativi oneri *"... si provvede nell'ambito del bilancio ordinario dell'Agenzia Spaziale Italiana".*

Inoltre, tale Accordo all'articolo VIII, comma punto 5 lettera b) stabilisce che il Governo italiano, per il tramite dell'ASI, *"sarà responsabile dei costi operativi per il funzionamento quotidiano della Base, le infrastrutture e la connessione alla rete internazionale e i programmi e le attività spaziali, conformemente alle disposizioni del Documento di Visione Strategica del Governo della Repubblica Italiana nei termini in cui sarà approvato".*

Pertanto, sono posti a carico dell'Agenzia, quale organismo attuatore del medesimo Accordo, tutti gli oneri necessari a mantenere in funzionamento la base al fine di garantire il raggiungimento di tutte le finalità di cooperazione previste tra i Paesi firmatari e questo non pone alcun dubbio circa la presenza di tutte le condizioni volte ad escludere, dal computo dei limiti di spesa, gli oneri per il funzionamento ordinario della Base di Malindi.

Inoltre, il Dipartimento della Ragioneria Generale dello Stato con la Circolare del 7 dicembre 2022, n. 42, avente ad oggetto *"Enti ed organismi pubblici - bilancio di previsione per l'esercizio 2023"*, ha confermato, *"anche per l'esercizio 2023, l'esclusione dal limite di spesa per acquisto di beni e servizi individuato dall'art. 1, comma 591, della citata legge n. 160/2019, degli oneri sostenuti per i consumi energetici".*

Per tale effetto, è stata rideterminata la media dei costi per acquisizione di beni e servizi sostenuti nel triennio 2016-2018, escludendo dal computo della stessa la spesa sostenuta per servizi energetici nel triennio 2016/2018, nell'importo di € 10.268.132,86.

Tuttavia, in considerazione delle argomentazioni esposte dal Collegio dei Revisori dei conti secondo cui nella media del triennio 2016/2018 andasse inserita anche la spesa sostenuta sul capitolo *"Pubblicazioni"*, l'importo dei limiti di spesa ha subito un lieve incremento, dall'importo deliberato di € 11.958.992,41 a € 11.960.014,42 e, conseguentemente, l'importo, al netto delle spese energetiche, risulta non più di € 10.268.132,86 ma di € 10.269.154,86.

La situazione aggiornata è riportata qui di seguito:

Anno	Impegnato	*Spese per pubblicazioni (da includere)*	Rideterminazione limite di spesa	*Spese energetiche (da escludere)*	Rideterminazione limite di spesa
2016	11.544.052,54	*0,00*	11.544.052,54	*1.697.385,04*	9.846.667,50
2017	12.156.661,99	*894,42*	12.157.556,41	*1.725.107,15*	10.432.449,26
2018	12.176.262,70	*2.171,60*	12.178.434,30	*1.650.086,47*	10.528.347,83
Totale	**35.876.977,23**	***3.066,02***	**35.880.043,25**	***5.072.578,66***	**30.804.398,57**
media 2016-2018	***11.958.992,41***	***11.960.014,42***		***10.269.154,86***	
differenza		**1.022,01**		**-1.690.859,55**	

Il dettaglio delle spese di funzionamento è riportato nell'Allegato n. 1 che si sintetizza come segue:

Totale spese di funzionamento (1.03)	9.818.811,43
Spesa energetica	2.382.525,34
Totale spese di funzionamento oggetto di contenimento	7.436.286,09
Limite di spesa	10.269.154,86
Differenza dal limite di spesa	-2.832.868,77

L'ASI, nel rispetto dei limiti di spesa previsti dalla normativa vigente, ha eseguito il versamento previsto a beneficio del Bilancio dello Stato, entro i termini stabiliti, con mandati di pagamento nn. 2045, 2046 e 2047 del 22 giugno 2023, per l'importo totale di € 812.392,41, a carico del capitolo di spesa 1.04.01.01.020. *"Trasferimenti correnti al Ministero dell'economia in attuazione di norme in materia di contenimento di spesa"*.

I conseguenti versamenti sono avvenuti nei termini previsti come si vede nel dettaglio con la seguente tabella:

Disposizioni normative	Versaamento Bilancio Stato			Mandati		Importi
	Termine	Capo	Capitolo	Numero	Data	
D.L. 112/2008						
art. 67 (comma 6)	ottobre	X	3348	2045	22/6/23	97.753,47
Totale DL 112/2008						**97.753,47**
D.L. 78/2010						
art. 6 (comma 14)	giugno	X	3422	2047	22/6/23	5.329,35
Totale DL 78/2010						**5.329,35**
L. 160/2019						
art. 1 (comma 594)	giugno	X	3422	2046	22/6/23	709.309,59
Totale L 160/2019						**709.309,59**
Totale Versamenti						**812.392,41**

7. Attestazione sui tempi medi di pagamento delle fatture passive

L'art. 41 del D.L. 24 aprile 2014 n. 66, convertito con modificazioni nella Legge 23 giugno 2014, ha introdotto l'obbligo, a partire dall'esercizio 2014, di allegare al consuntivo dell'esercizio un prospetto attestante l'importo dei pagamenti effettuati oltre i termini previsti dal Decreto Legislativo 9 ottobre 2002, n. 231, nonché l'indicatore annuale di tempestività dei pagamenti di cui all' articolo 33 del Decreto Legislativo 14 marzo 2013, n. 33.

Ulteriori indicazioni in merito a tale adempimento sono contenute nel DPCM del 22 settembre 2014 nonché nella Circolare MEF n. 3 del 14 gennaio 2015 e successivi aggiornamenti.

data inzio periodo di riferimento	data fine periodo di riferimento	n. fatture pagate nel periodo	indice di tempestività dei pagamenti
01/01/2023	31/03/2023	344	-14,87
01/04/2023	30/06/2023	341	-14,42
01/07/2023	30/09/2023	363	-14,44
01/10/2023	31/12/2023	460	-15,40
01/01/2023	31/12/2023	1.508	-14,78

I dati sopra esposti evidenziano che nell'esercizio 2023 i pagamenti sono stati effettuati, mediamente, con 14,78 giorni di anticipo rispetto alla scadenza delle fatture, comunque entro i termini di pagamento imposti dalla normativa vigente. Si deve evidenziare che, si verificano ancora pagamenti eseguiti oltre il termine previsto dal D.Lgs. 231/2002 a cause non imputabili a volontà dell'Amministrazione come, a titolo esemplificativo, il ritardo nel completamento della fornitura o della prestazione, l'acquisizione di un Documento Unico di Redgolarità Contributiva (DURC) irregolare e la conseguente necessità di attivare l'intervento sostitutivo presso gli Istituti di Previdenza, il verificarsi di forniture o prestazioni non conformi a quanto pattuito.

Una certa incidenza sul calcolo dei tempi medi, inoltre, è data dal pagamento di fatture estere che vengono saldate tramite bonifico trasmesso all'Istituto Cassiere con flusso telematico e solo in un secondo momento regolarizzate con emissione di mandato. In alcuni casi tra queste due fasi intercorrono diversi giorni e questo determina il rilevamento in un momento successivo alla data di effettivo pagamento.

Di seguito si riportano i valori, e la rappresentazione grafica degli stessi, dell'indice di tempestività dei pagamenti nell'ultimo quinquennio:

	2019	2020	2021	2022	2023
	9,80	*17,02*	*16,78*	*13,85*	*14,78*
variazione %	*-19,28%*	*73,67%*	*-1,41%*	*-17,46%*	*6,71%*



2019 2020 2021 2022 2023

I dati sopra esposti evidenziano che i pagamenti sono stati effettuati, mediamente, con circa 14 giorni di anticipo rispetto alla scadenza delle fatture confermando ASI, tra le Pubbliche Amministrazioni, un ottimo pagatore.

8. Il Piano degli indicatori e dei risultati attesi di bilancio (P.I.R.A.)

Il Decreto Legislativo 31 maggio 2011, n. 91, recante il "Sistema di indicatori di risultati semplici, misurabili e riferiti ai programmi di bilancio", all'art. 19 dispone, al comma 1, che *"...le amministrazioni pubbliche, contestualmente al bilancio di previsione ed al bilancio consuntivo, presentano un documento denominato "Piano degli indicatori e dei risultati attesi di bilancio", al fine di illustrare gli obiettivi della spesa, misurarne i risultati e monitorarne l'effettivo andamento in termini di servizi forniti e di interventi realizzati....."* .

A tal fine, il predetto Piano è stato predisposto per l'esercizio 2023 e accluso alla presente relazione.

9. Partecipazioni in organismi

Le immobilizzazioni finanziarie sono relative alla partecipazione in imprese controllate/collegate. Il criterio adottato per la valutazione delle società è quello del valore nominale.

Visti i tempi di predisposizione del bilancio consuntivo 2023 dell'ASI, non è possibile acquisire i bilanci delle società partecipate, le cui Assemblee degli azionisti non sono state ancora programmate alla data di stesura del presente contributo.

Il Consiglio di Amministrazione con la Deliberazione n. 142 del 22 luglio 2021 ha approvato la partecipazione dell'ASI al Consorzio *"Centro Italiano sulla Riduzione dei Rischi – CI3R"* che chiude il bilancio in pareggio attraverso il ribaltamento dei costi ai consorziati. Al momento i crediti verso i consorziati ammontano complessivamente ad € 43.180,33.

In applicazione dell'art. 30, comma 2, del D.L. 36/2022, le azioni possedute dall'Agenzia Spaziale Italiana (ASI) nel Centro Italiano Ricerche Aerospaziali (CIRA) S.C.p.A. sono state trasferite, a titolo gratuito, al Consiglio Nazionale delle Ricerche (CNR) in data 22 giugno 2022 prima dell'approvazione del Bilancio 2021 da parte dell'Assemblea.

Di seguito una breve rappresentazione delle partecipazioni dell'Ente al 31 dicembre 2023:

Società	Capitale sociale	Partecipaz. ASI	Risultato economico				
			2019	2020	2021	2022	2023
ALTEC S.p.A.	552.223,00	36,25% / 200.180,84	260.952,00	313.465,00	406.377,00	88.731,00	*non disponibile*
E-GEOS S.p.A.	5.000.000,00	20,00% / 1.000.000,00	10.543.438,00	12.050.835,00	8.860.656,00	9.479.826,00	*1.615.864,00 appr. C.d.A.*
SPACELAB S.p.A.	3.000.000,00	30,00% / 900.000,00	73.777,00	57.570,00	134.783,00	460.999,00	*1.003.590,00 appr. C.d.A.*
CI3R Consorzio	135.000,00	11,111% / 15.000,00	--------	--------	--------	--------	*non disponibile*

Il capitale sociale inerente alla partecipazione di ASI in **SpaceLab S.p.A.** è variato a seguito della decisione assunta in Assemblea Straordinaria di procedere, tra le altre cose, a una riduzione del capitale sociale per esubero rispetto alle attuali esigenze imprenditoriali della società. La riduzione

complessiva per l'ASI è stata di € 504.000,00 portando la quota di capitale sociale detenuta dall'ASI a € 900.000,00 attraverso due fasi in concomitanza con i due pagamenti che la società si è impegnata a fare (uno avvenuto sul finire del 2021, l'altro nel corso del 2022). Si rammenta che nel corso del 2018 la società ELV S.p.A. ha ceduto un ramo di azienda ad AVIO S.p.A. La società rimanente a valle della cessione del ramo ha cambiato denominazione e oggetto sociale, divenendo SpaceLab S.p.A. con sede a Roma, mantenendo inalterate le precedenti quote di capitale sociale (70% AVIO e 30% ASI) intervenendo nella ricerca e sviluppo del settore della propulsione dell'accesso allo spazio. L'Agenzia Spaziale Italiana designa il Presidente del Consiglio di Amministrazione, il Presidente e un componente supplente del Collegio Sindacale.

La società **ALTEC S.p.A. - Aerospace Logistics Technology Engineering Company** ha sede a Torino ed opera nel settore innovativo delle attività spaziali offrendo, altresì, la gestione del Centro Multi Funzionale Spaziale attraverso diversi servizi tra i quali ingegneria e logistica a supporto della Stazione Spaziale Internazionale e di altre infrastrutture spaziali, distribuzione ed elaborazione dati per applicazioni scientifiche, di protezione ambientale e di formazione, rivolte ad agenzie ed enti spaziali, enti pubblici e alla comunità scientifica e accademica. L'Agenzia Spaziale Italiana designa due consiglieri di amministrazione tra cui il Presidente, il Presidente e un componente supplente del Collegio Sindacale.

La società **e-GEOS S.p.A.**, con sede legale in località Terlecchia - Matera, è stata costituita con la società Telespazio S.p.A. per la promozione e lo sviluppo del mercato nazionale ed internazionale delle applicazioni e dei servizi commerciali nel settore dell'Osservazione della Terra. Infatti, svolge il ruolo esclusivo di soggetto gestore del *ground segment* e dell'attività di utilizzazione di COSMO-SkyMed, fatta salva la competenza della Difesa in chiave duale. L'Agenzia Spaziale Italiana designa due consiglieri di amministrazione, di cui uno con funzioni di Presidente, il Presidente e un componente supplente del Collegio Sindacale.

Il quadro si completa con **la Fondazione *"Edoardo Amaldi"*** che presenta i seguenti dati di dettaglio precisando che le risultanze 2023 non sono state ancora comunicate all'ASI:

		2019	2020	2021	2022	2023
Patrimonio Netto	importo	2.290.328,00	2.640.594,00	2.643.980,00	2.241.932,00	*non disponibile*
	variaz. %	*-13,98%*	*15,29%*	*0,13%*	*-15,21%*	
Risultato Economico	importo	-372.125,00	266,00	3.384,00	-402.055,00	*non disponibile*
	variaz. %	*47,95%*	*100,07%*	*1172,18%*	*-11981,06%*	

La voce *"Partecipazioni"* comprende, altresì, il contributo versato per la costituzione del Fondo di dotazione della Fondazione *"Edoardo Amaldi"*, con sede a Roma e costituita con atto pubblico in data 28 marzo 2017, ed iscritta nel Registro delle Persone Giuridiche della Prefettura di Roma al n. 1214/2017 del 23 maggio 2017, di € 59.000,00. Il bilancio 2022 della Fondazione, ultimo disponibile, chiude con un disavanzo di gestione di € 402.055,00. L'Agenzia Spaziale Italiana

designa due consiglieri di amministrazione di cui uno con funzioni di Presidente e un componente del Collegio dei Revisori dei Conti.

10. I risultati di sintesi – Fondo di Cassa e Risultato di Amministrazione

Il conto del bilancio si chiude con due risultati di sintesi propri della contabilità finanziaria:

- il fondo cassa;
- il risultato di amministrazione.

Dal giornale cronologico emerge quanto segue:

Fondo cassa inizio esercizio			**940.252.890,58**
Riscossioni			
in conto competenza			
fino alla reversale n.	*2.109*	1.271.079.059,62	
fino alla reversale n.	*2.064*	584.398.832,28	1.855.477.891,90
Pagamenti			
in conto competenza			
fino al mandato n.	*4.765*	872.629.059,48	
in conto residui			
fino al mandato n.	*4.694*	132.850.710,79	1.005.479.770,27
Fondo cassa fine esercizio			**1.790.251.012,21**

Per completezza di esposizione si riporta qui di seguito l'andamento della cassa dell'Agenzia Spaziale Italiana degli ultimi cinque esercizi:

	2019	2020	2021	2022	2023
importo	714.368.381,22	921.466.698,71	909.045.357,63	940.252.890,58	1.790.251.012,21
variazione %	*67,64%*	*28,99%*	*-1,35%*	*3,43%*	*90,40%*

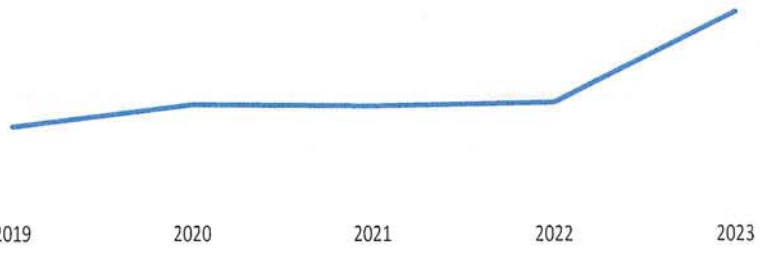

Dalla precedente tabella si evince un fondo cassa incrementato nell'anno 2023 di oltre il 90% rispetto al 2022.

La Situazione Amministrativa 2023 espone un Avanzo di amministrazione a fine esercizio di € 2.015.665.601,63 così come segue:

Fondo cassa a fine esercizio		**1.790.251.012,21**
Residui attivi a fine esercizio		
degli esercizi precedenti	*109.881.292,62*	
dell'esercizio	*611.639.527,11*	721.520.819,73
Residui passivi a fine esercizio		
degli esercizi precedenti	*263.167.168,38*	
dell'esercizio	*232.939.061,93*	496.106.230,31
AVANZO DI AMMINISTRAZIONE		**2.015.665.601,63**

La quota dell'Avanzo di Amministrazione disponibile è pari ad € 127.983.782,51 mentre quella vincolata è di € 1.887.681.819,12 le cui finalità sono dettagliate nell'Allegato n. 2.

Si rappresenta, infine, l'andamento dell'avanzo di amministrazione degli ultimi cinque esercizi:

	2019	2020	2021	2022	2023
avanzo libero	125.445.403,43	134.689.636,86	47.837.918,17	55.481.904,77	127.983.782,51
variazione %	*2383,58%*	*7,37%*	*-64,48%*	*15,98%*	*130,68%*
avanzo vincolato	347.527.341,47	571.566.668,03	631.624.508,69	1.179.311.709,48	1.887.681.819,12
variazione %	*33,11%*	*64,47%*	*10,51%*	*86,71%*	*60,07%*
Totale	**472.972.744,90**	**706.256.304,89**	**679.462.426,86**	**1.234.793.614,25**	**2.015.665.601,63**
variazione %	*121,02%*	*49,32%*	*-3,79%*	*81,73%*	*63,24%*

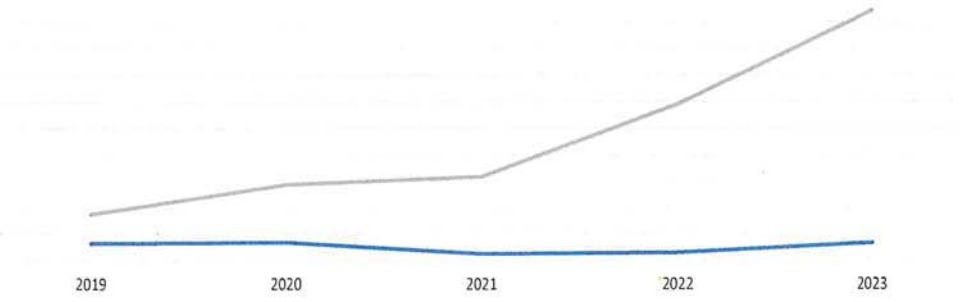

L'importante avanzo di amministrazione discende principalmente dal forte incremento dei finanziamenti ricevuti a destinazione vincolata accertati. Infatti la quota vincolata dell'avanzo risulta incrementata di oltre 700 milioni di euro. Dall'analisi della composizione dell'avanzo vincolato emerge che il 60,53% del totale è rappresentato dai fondi assegnati dalla Presidenza del Consiglio dei Ministri per la realizzazione della Programmazione pluriennale delle attività. In merito al predetto finanziamento l'avanzo vincolato ammonta ad € 1.142.868.945,57, la tabella che segue dà contezza della quantificazione dell'avanzo:

	2022	2023	Totale
Accertamenti	524.910.556,52	754.954.217,70	1.279.864.774,22
Impegni	39.924.713,97	90.335.988,39	130.260.702,36
Saldo	**484.985.842,55**	**664.618.229,31**	**1.149.604.071,86**
Decreto DG 1222/2022 - Impegno residui riportati 2023			6.763.895,36
Economie su impegni residui			28.769,07
Avanzo di amministrazione vincolato			**1.142.868.945,57**

Per maggiore chiarezza, come si è già dato cenno sopra, si rappresenta che con il Decreto del Direttore Generale n. 1222 del 21 dicembre 2022 è stato formalizzato il trasferimento di alcune iniziative sui fondi in esame pur essendo state avviate sin dall'esercizio 2021 utilizzando, in via di anticipazione, il Fondo Ordinario per il Finanziamento degli Enti e Istituzioni di Ricerca (FOE).

Per quanto riguarda i fondi assegnati in attuazione degli interventi del Piano Nazionale di Ripresa e Resilienza, al 31 dicembre 2023 l'importo della quota vincolata dell'avanzo risulta pari ad € 18.921.309,94 determinato come segue:

	2022	2023	Totale
Accertamenti	45.000.000,00	153.070.000,00	198.070.000,00
Impegni	26.061.808,57	153.086.881,49	179.148.690,06
Saldo	**18.938.191,43**	**- 16.881,49**	**18.921.309,94**
Avanzo di amministrazione vincolato			**18.921.309,94**

I dati rappresentati in tabella, mostrano una situazione dell'andamento dei fondi assegnati che potremmo definire fisiologica. Infatti nell'esercizio 2023 l'importo impegnato supera l'importo accertato, ciò sta a significare che il maggior impegno è coperto dall'avanzo derivante dall'esercizio 2022, ovvero che nell'esercizio 2023 si è giunti al completo utilizzo delle risorse di competenza e all'utilizzo, anche se in piccola parte, dei fondi derivanti dall'esercizio precedende.

Di rilievo risultano i fondi ricevuti per il finanziamento dello sviluppo e valorizzazione della piattaforma **PLATINO**. Il programma risulta finanziato con DPCM del 9 febbraio 2021 con un importo complessivo pari ad € 240.500.000,00 erogati a partire dall'esercizio 2021 fino al 2025. La tabella che segue, dà contezza degli importi accertati e incassati, nonché degli importi impegnati e pagati nei singoli esercizi, delle economie, ovvero radiazioni di impegni da aggiungere al saldo accertato e impegnato la cui somma determina l'avanzo vincolato al 31 dicembre 2023. Nel corso dell'esercizio 2023 sono stati incassati € 33.750.000,00 delle entrate accertate nel 2022 a cui si aggiunge l'incasso di € 37.000.000,00 di competenza dell'esercizio 2023.

L'avanzo di € 158.388.279,11 risulta così determinato:

	2021		2022		2023		Totale	
	accertamenti impegni	riscossioni pagamenti	accertamenti impegni	riscossioni pagamenti	accertamenti impegni	riscossioni pagamenti	accertamenti impegni	riscossioni pagamenti
Entrate	67.500.000,00	67.500.000,00	67.500.000,00	33.750.000,00	74.000.000,00	70.750.000,00	209.000.000,00	172.000.000,00
Spese	6.000.000,00	6.000.000,00	29.956.048,23	23.920,56	34.657.840,97	21.776.231,55	70.613.889,20	27.800.152,11
Saldo	**61.500.000,00**	**61.500.000,00**	**37.543.951,77**	**33.726.079,44**	**39.342.159,03**	**48.973.768,45**	**138.386.110,80**	**144.199.847,89**
				Economie 2023			2.168,31	
				Avanzo di amministrazione vincolato			**138.388.279,11**	

Altro programma di rilievo che contribuisce alla quantificazione dell'avanzo vincolato è il programma **COSMO.** Con Deliberazione del Consiglio di Amministrazione dell'ASI n. 123 del 2019 è

stato approvato l'accordo esecutivo fra l'ASI e il Ministero della Difesa per la collaborazione nell'ambito del sistema satellitare di Osservazione della Terra e messa in opera del sistema satellitare COSMO Sky-Med di seconda generazione – CSG. La delibera individua, tra i dettagli dell'accordo, le fonti finanziarie con cui l'ASI intende partecipare alla predetta collaborazione, pertanto dal confronto tra fondi assegnati al programma e quanto impegnato a tutto l'esercizio 2023 emerge l'importo della quota di avanzo vincolato attribuibile al programma in parola. La tabella che segue ricostruisce l'avanzo di amministrazione vincolato di € 49.772.348,96 alla luce del quadro finanziario del programma oggetto della delibera sopra citata:

	Fondi Delibera CdA 123/2019	Stanziato a tutto 2023	Impegni					Avanzo amm. vincolato
			2020	2021	2022	2023	Totale	
FOE	27.046.697,12	27.046.697,12	11.434.195,00	15.612.502,12			27.046.697,12	0,00
Premiali	3.053.271,88	3.053.271,88		3.053.271,88			3.053.271,88	0,00
DM MUR 450/2019	9.960.000,00	116.960.000,00		32.988.585,36	32.081.049,89	32.244.312,91	97.313.948,16	19.646.051,84
DM MUR 1118/2019	281.000.000,00							
Risorse ASI anticipo FOE	73.340.000,00	73.340.000,00		17.270.896,34	19.241.205,00	6.701.601,54	43.213.702,88	30.126.297,12
Totale	**394.399.969,00**	**220.399.969,00**	**11.434.195,00**	**68.925.255,70**	**51.322.254,89**	**38.945.914,45**	**170.627.620,04**	**49.772.348,96**

Come si evince dall'esame dei dati contenuti nella tabella, la quota prevalente dei fondi dedicati è rappresentata dal finanziamento del Ministero dell'Universita e Ricerca che con i decreti n. 450 e 1118 del 2019 assegna all'ASI i fondi necessari a finanziare l'accordo. In particolare, con il decreto MUR 450 si finanzia l'accordo solo con la quota assegnata nell'esercizio 2020 pari ad € 9.960.000,00, con il decreto 1118 il MUR assegna all'ASI € 281.000.000,00. Gl'importi riportati e identificati come anticipo FOE, corrispondono alla quota che il MUR avrebbe dovuto assegnare all'ASI ma che, nonostante richieste specifiche dell'Agenzia, non sono mai stati assegnati, pertanto per consentire la completa copertura finanziaria della delibera sono stati messi a disposizione dall'Agenzia. Pertanto il contributo totale dell'ASI all'accordo, oggetto della sopracitata delibera, è stato pari ad 100,38M di euro.

In considerazione della quota dell'avanzo vincolato generato, è il caso di fornire ulteriori dettagli del programma **MirrorGovSatCom.** Si tratta di un programma finanziato, in gran parte, dal Ministero dello Sviluppo Economico (ora Ministero delle Imprese e del Made in Italy), che a decorrere dall'esercizio 2018 fino a tutto il 2024 ha assegnato all'ASI € 110.800.000,00. L'accordo prevede anche un apporto in Kind dell'ASI pari a 44,80M di euro. Considerando che al 31 dicembre 2023 risultavano impegnati € 42.166.059,12, l'avanzo vincolato risulta pari ad € 53.583.940,88. Di seguito una tabella di dettaglio:

		entrate	spese	saldo
2018	accertamenti-impegni	10.600.000,00	0,00	10.600.000,00
	riscossioni pagamenti	0,00	0,00	0,00
	saldo	**10.600.000,00**	**0,00**	**10.600.000,00**
2019	accertamenti-impegni	16.200.000,00	8.400.000,00	7.800.000,00
	riscossioni pagamenti	10.600.000,00	8.400.000,00	2.200.000,00
	saldo	**5.600.000,00**	**0,00**	**5.600.000,00**
2020	accertamenti-impegni	16.200.000,00	16.800.000,00	-600.000,00
	riscossioni pagamenti	11.000.000,00	11.969.999,00	-969.999,00
	saldo	**5.200.000,00**	**4.830.001,00**	**369.999,00**
2021	accertamenti-impegni	26.200.000,00	16.818.328,88	9.381.671,12
	riscossioni pagamenti	4.200.000,00	4.214.974,38	-14.974,38
	saldo	**22.000.000,00**	**12.603.354,50**	**9.396.645,50**
2022	accertamenti-impegni	16.200.000,00	73.196,68	16.126.803,32
	riscossioni pagamenti	12.600.000,00	12.657.932,01	-57.932,01
	saldo	**3.600.000,00**	**-12.584.735,33**	**16.184.735,33**
2023	accertamenti-impegni	10.350.000,00	74.533,56	10.275.466,44
	riscossioni pagamenti	0,00	19.322,47	-19.322,47
	saldo	**10.350.000,00**	**55.211,09**	**10.294.788,91**
Avanzo amminstrazione vincolato (accertamenti / impegni)				**53.583.940,88**

I programmi ***"Mirror Copernicus"*** e ***"I-Cios"*** non risultano mai avviati pertanto l'importo dell'avanzo vincolato risulta pari all'importo accertato che è di 68,5M€, per *"Mirror Copernicus"*, e di 11M€ per *"I-Cios"*.

Per quanto riguarda, poi, il ***"Programma Nazionale per la Ricerca"*** **(PNR),** con DM 355 del 20 aprile 2022 il Ministero dell'Università e Ricerca ha assegnato all'ASI la somma di 30 milioni di euro per finanziare habitat extraterrestri in ambito di osservazione della Terra e negli ambiti di osservazione dello spazio. I fondi sono stati destinati alla parziale copertura della Deliberazione del Consiglio di Amministrazione dell'ASI n. 71 del 28 aprile 2022 che approva le *"Attività spaziali"* (tematica 15) di cui all'avviso MUR n. 341 del 15 marzo 2022 avente ad oggetto "*Partenariati estesi alle università, ai centri di ricerca, alle aziende per il finanziamento di progetti di ricerca di base*".

I fondi risultano accertati ed incassati nell'esercizio 2022 ma al 31 dicembre 2023 non risultano impegnati, pertanto l'importo assegnato confluisce per intero nella quota vincolata dell'avanzo.

Con il DM 737 del 25 giugno 2021 il Ministero dell'Università e della Ricerca assegna ad ASI € 10.491.129,00 per ciascuno degli esercizi 2021 e 2022 quale quota del Fondo per la promozione e lo sviluppo delle politiche del Programma nazionale per la ricerca. I fondi sono stati accertati negli esercizi 2021 e 2022. La tabella che segue dà contezza delle movimentazioni contabili registrate negli esercizi di competenza che determinano l'avanzo vincolato di € 18.254.887,63:

	2021		2022		2023		Totale	
	accertamenti impegni	riscossioni pagamenti	accertamenti impegni	riscossioni pagamenti	accertamenti impegni	riscossioni pagamenti	accertamenti impegni	riscossioni pagamenti
Entrate	10.491.129,00	0,00	10.491.129,00	10.491.128,56			20.982.258,00	10.491.128,56
Spese	0,00	0,00	300.000,00		2.427.370,37	218.666,80	2.727.370,37	218.666,80
Saldo	**10.491.129,00**	**0,00**	**10.191.129,00**	**10.491.128,56**	**-2.427.370,37**	**-218.666,80**	**18.254.887,63**	**10.272.461,76**
Avanzo di amministrazione vincolato							**18.254.887,63**	

Rientra nella quota vincolata dell'avanzo di amministrazione dell'ASI la quota di pertinenza dell'Agenzia per il finanziamento del Progetto Earth-Moon-Mars (EMM). Tale progetto risulta finanziato dal MUR, nell'ambito del PNRR, ed ha come destinatario del finanziamento l'Istituto Nazionale di Astrofisica (INAF), la quota trasferita all'ASI è pari ad € 17.030.776,70. Al 31 dicembre 2023 i predetti fondi non risultano impegnati.

È stato determinato il residuo dei fondi assegnati all'ASI per la contribuzione all'ESA. L'importo al netto delle spese di missioni sostenute nel corso dell'esercizio 2023 è risultato essere pari ad € 67.071.393,96.

Nell'avanzo vincolato è stata iscritta la consistenza del trattamento di fine rapporto a fine anno pari ad € 22.186.325,27. L'importo comprende il TFR al 31 dicembre 2023 devoluto a previdenza complementare Perseo Sirio. L'importo considerato risulta coincidente con il controvalore delle quote possedute al 31 dicembre 2023 che per effetto dell'andamento mercati risulta pari ad € 205.960,09, importo superiore alla quota di TFR teorico (€198.638,98).

Ai sensi degli articoli 20, 26 e 29 del Regolamento di finanza e contabilità sono state inoltre vincolate nell'avanzo di amministazione le somme corrispondenti alle seguenti casistiche.

Ai sensi dell'articolo 20, comma 2, *"nell'esercizio di competenza, in relazione agli oneri recati dai rinnovi contrattuali, vengono trasferite ai pertinenti capitoli le somme di cui al comma 1, ai fini dell'assunzione dei relativi impegni. In caso di mancata sottoscrizione del contratto collettivo di lavoro le somme non impegnate confluiscono nell'avanzo di amministrazione e costituiscono fondo vincolato."*

Ai sensi dell'articolo 26, comma 8, le entrate aventi destinazione vincolata per legge, se non utilizzate nell'esercizio, confluiscono nella parte vincolata dell'avanzo di amministrazione, ai fini dell'utilizzazione negli esercizi successivi.

Ai sensi dell'art. 29, comma 3, quando la prenotazione di impegno è riferita a procedure di gara bandite prima della fine dell'esercizio e non concluse entro tale termine, la prenotazione confluisce nella parte vincolata dell'avanzo di amministrazione. A queste si aggiungono gli impegni pluriennali finanziati con l'avanzo derivante dall'esercizio precedente.

È stato inoltre vincolato l'importo di € 4.847.856,19 relativo ai fondi per la **sede ASI di Tor Vergata**. La consistenza di tali fondi, corrisponde alla somma algebrica delle disponibilità allocate sul capitolo 2.02.01.09.002. "Fabbricati ad uso strumentale" a cui si aggiungono le economie derivanti dallla riduzione degli impegni a seguito di revoca in autotutela disposta con decreto n. 200 del 20 febbraio 2023 della determina a contrarre n. 1133 del 12/12/2022 inerente la procedura negoziata per l'affidamento della fornitura e posa di pellicole schermanti da applicare sulle vetrate della facciata principale dell'edificio A della sede ASI di Tor Vergata

Si è proceduto al vincolo delle risorse destinate a finanziare i contratti di lavoro a tempo determinato ai sensi dell'art. 1, comma 188, della Legge n. 266/2005 per un importo complessivo

pari ad € 10.862.343,93. A tal proposito, si ritiene opportuno sottolineare che, nella quantificazione della somma sopra citata, è stata recepita la Deliberazione n. 279 del 20 dicembre 2017 *"Utilizzazione delle risorse derivanti dalla Convenzione del 9 giugno 2009 tra l'ASI e la e-Geos per la commercializzazione dei dati/prodotti del sistema COSMO-SkyMed"*, che ha previsto di destinare una parte dei corrispettivi fatturati ed incassati dall'ASI alla data della suddetta delibera, a cui si aggiunge la Deliberazione n. 137 del 15 luglio 2020 che ha disciplinato la destinazione delle risorse 2019 – 2021 derivanti dalla nuova convenzione ASI e-GEOS per l'utilizzo dei dati del sistema COSMO-SkyMed di prima e seconda generazione (CSK/CSG), la Deliberazione n. 66 del 27 maggio 2021 che disciplina l'utilizzazione delle risorse derivanti dalle entrate della Convenzione tra l'Agenzia Spaziale Italiana e la società e-Geos S.p.A. per l'utilizzo dei dati del sistema COSMO-SkyMed di prima e seconda generazione, con particolare riferimento ai fondi derivanti dalla vecchia convenzione non disciplinati dalla Deliberazione del C.d.A. n. 279/2017 e i fondi derivanti dalla nuova convenzione non ancora destinati alla data dell'entrata in vigore della Deliberazione 66/2021 sopra citata, per tale tipologia di risorse, l'importo totale destinato alle assunzioni di personale a tempo determinato è pari ad € 6.979.702,95; le Delibere nn. 123/2017 (utilizzo delle risorse derivanti dalla Convenzione tra l'ASI e il CNES), 157/2017 (utilizzo delle risorse derivanti dalle attività ASI relative al Mantenimento in condizioni operative F-DUGS) ed infine alla Deliberazione n. 136 del 15 luglio 2020 che disciplina l'utilizzazione dei ricavi derivanti dai contratti attivi per servizi commerciali prestati dalle stazioni satellitari del Broglio Space Centre di Malindi (Kenya), ad integrazione della Deliberazione n. 123 del 22 giugno 2017.

Sono state vincolate ulteriori entrate realizzate nel corso del 2023 connesse alla Convenzione ASI CNES, Convenzione ASI – Eutelsat S.p.A, Contratto ASI/SPACE X 2018-1-A.0 e Convenzione per il programma COSMO SKYMED MCO F-DUGS tra ASI e Ministero della Difesa; tali disponibilità, se incassate, saranno destinate in sede del provvvedimento di assestamento di bilancio.

Si è proceduto, inoltre, a vincolare l'ammontare di risorse disponibili sul capitolo 1.01.01.02.001.01. Interventi assistenziali al personale pari ad un importo di € 769.051,37.

In merito ai fondi ricevuti dal MUR per l'assunzione ricercatori per chiamata diretta, è stato vincolato l'intero importo ricevuto, per un totale di € 2.165.924,91.

Sono stati vincolati, oltre alle entrate dettagliate in precedenza, in quanto ritenute finanziariamente rilevanti, i fondi assegnati dal MUR con DM 844/2021 per finanziare le progettualità a carattere straordinario e a carattere continuativo, rispettivamente di € 1.000.000,00 ed € 5.000.000,00, le entrate di cui ai DM MUR 614/2021 e DM 250/2022 pari complessivamente ad € 5.082.657,00.

Sono stati accantonati i fondi incassati da SpaceLab per € 5.759.001,00, a titolo di dividendi in attesa di definirne l'utilizzo.

L'importo di € 117.716,75 è stato vincolato, in applicazione dell'articolo 1, comma 870, della legge

di bilancio 30 dicembre 2020, n. 178, secondo cui "*In considerazione del periodo di emergenza epidemiologica da COVID-19, le risorse destinate, nel rispetto dell'articolo 23, comma 2, del decreto legislativo 25 maggio 2017, n. 75, a remunerare le prestazioni di lavoro straordinario del personale civile delle amministrazioni di cui all'articolo 1, comma 2, del decreto legislativo 30 marzo 2001, n. 165, non utilizzate nel corso del 2020, nonché i risparmi derivanti dai buoni pasto non erogati nel medesimo esercizio, previa certificazione da parte dei competenti organi di controllo, possono finanziare nell'anno successivo, nell'ambito della contrattazione integrativa, in deroga al citato articolo 23, comma 2, i trattamenti economici accessori correlati alla performance e alle condizioni di lavoro, ovvero agli istituti del welfare integrativo*". L'importo è al netto di quanto risulta utilizzato nel corso dell'esercizio 2023, l'importo utilizzato risulta pari ad € 63.067,16 destinati al fondo accessorio IV-VIII 2021.

In ultimo, alcune considerazioni in merito all'avanzo disponibile che per l'esercizio 2023 ammonta ad € 127.984.038,77. In relazione alla rilevanza dell'importo, corre l'obbligo fare alcune precisazioni.

Concorrono alla formazione dell'avanzo vincolato le risorse derivanti dall'applicazione dell'art. 29 del Regolamento di amministrazione finanza e contabilità il quale, al comma 3, secondo cui "*Durante la gestione possono anche essere prenotati impegni relativi a procedure in via di espletamento. I provvedimenti relativi per i quali entro il termine dell'esercizio non è stata assunta dall'Agenzia l'autorizzazione di cui al comma 1 decadono e costituiscono economia di bilancio concorrendo alla determinazione del risultato contabile di amministrazione. Quando la prenotazione di impegno è riferita a procedure di gara bandite prima della fine dell'esercizio e non concluse entro tale termine, la prenotazione confluisce nella parte vincolata dell'avanzo di amministrazione*"; il comma 6 prosegue disponendo che *"L'accantonamento di cui al comma 5 (prenotazione di impegno globale) costituisce, alla fine dell'esercizio, una quota vincolata del risultato di amministrazione per un importo corrispondente a quello dell'obbligazione che sarà resa negli esercizi successivi, immediatamente utilizzabile all'inizio dell'esercizio successivo con il Bilancio di previsione o con un provvedimento di variazione del bilancio".*

Pertanto, in sede di quantificazione dell'avanzo vincolato, nella corrispondente voce *"Avanzo derivante dalla copertura di delibere CdA art 29 del Regolamento di amministrazione finanza e contabilità comma 3 e comma 6"*, si considerano tutti i fondi ordinari per i quali ne è stato deliberato l'utilizzo, ma non si è ancora giunti alla stipula del contratto o dell'accordo. Qualora invece le prenotazioni di spesa sono state finanziate con fondi assegnati con vincolo di destinazione ad uno o più specifici programmi, la rilevazione avviene nell'ambito degli stessi. Tutto ciò premesso, nel corso del 2023 a seguito di valutazioni intervenute, alcune attività inizialmente avviate con fondi ordinari sono state finanziate con altre tipologie di risorse, principalmente fondi derivanti dall'assegnazione da parte della Presidenza del Consiglio dei Ministri per la realizzazione della Programmazione

pluriennale delle attività, liberando in tal modo le risorse ordinarie in precedenza prenotate. Pertanto somme in origine vincolate sono confluite nella quota libera dell'avanzo di amministrazione determinandone l'aumento. Inoltre, nel corso dell'esercizio 2023 sono stati spostati alcuni impegni di spesa assunti su fondi ordinari sui fondi derivanti dal medesimo accordo ASI-PCM innanzi richiamato. Tale trasferimento è stato formalizzato con decreto del Direttore Generale dell'ASI n. 1222 del 21 dicembre 2022.

Si rappresenta, altresì, che alcune iniziative onerose deliberate sono state revocate liberando ulteriori fondi ordinari. Il significativo periodo di tempo che trascorre dall'adozione della delibera strategica alla sua attuazione comporta spesso la necessità di dover rimodulare la relativa copertura finanziaria spostando frequentemente le risorse in avanti nel tempo nonché da una fonte di finanziamento ad un'altra. Tali modifiche intervenute nell'imputazione finanziaria delle iniziative e la riduzione delle prenotazioni di spesa hanno contribuito a determinare l'incremento della quota non vincolata dell'avanzo di amministrazione. In occasione del prossimo assestamento di bilancio 2024 – 2026 si procederà alla destinazione delle risorse non vincolate.

11. La situazione economico - patrimoniale

Ai sensi dell'articolo 34 del Regolamento di Amministrazione, Finanza e Contabilità dell'ASI il Rendiconto Generale 2023 è costituto, oltre dai documenti finora illustrati, anche dal Conto Economico, dallo Stato Patrimoniale e dalla Nota Integrativa a cui si rimanda per le informazioni di dettaglio.

12. Conclusioni

L'Agenzia sta affrontando un periodo storico di grande crescita che si auspica possa coincidere con la crescita di tutto il settore spaziale nazionale nei settori industriale, accademico e di ricerca scientifica e tecnologica. In tale contesto il notevole incremento delle risorse finanziarie gestite dall'Agenzia consentirà di rilanciare e sviluppare nuove tecnologie e applicazioni spaziali anche con riferimento a temi non spaziali come quelli della sicurezza nazionale e della protezione e cura del territorio. L'Agenzia si candida come uno degli attori protagonisti della ripresa economica del Paese e tutto il personale è estremamente motivato a essere parte integrante di questo percorso.

Negli ultimi anni le assegnazioni finanziarie per il funzionamento e la gestione dell'Agenzia Spaziale Italiana hanno subito una riduzione progressiva in particolare in seguito alla Legge n. 7 dell'11 gennaio 2018 recante *"Misure per il coordinamento della politica spaziale e aerospaziale e disposizioni concernenti l'organizzazione e il funzionamento dell'Agenzia Spaziale Italiana"* con la quale l'ASI ha iniziato il suo percorso di progressivo *"distacco"* dal MUR e conseguente

"avvicinamento" alla Presidenza del Consiglio dei Ministri culminato poi con l'individuazione in capo a quest'ultima dei poteri di vigilanza nei confronti dell'ASI con il più volte richiamato DL 36/2022.

Dalla tabella che segue si evince l'andamento crescente del FOE per tutti i principali enti di ricerca vigilanti dal MUR mentre quello dell'ASI è chiaramente in controtendenza.

FOE - Assegnazione ordinaria anni 2016 - 2023

(in milioni di euro)

Ente	2016	2017	2018	2019	2020	2021	2022	2023	Differenza 2023-2016	
ASI	100	78,7	78,5	77,8	76,9	79,2	79	110	10	*10,00%*
CNR	506	509,6	508,4	592,7	586,3	603,5	603,5	646,7	140,7	*27,81%*
INFN	228,2	231,4	230,9	253,8	251	258,4	276,5	292,9	64,7	*28,35%*
INAF	77,1	78	77,8	95,6	94,6	97,3	104	110,1	33	*42,80%*
INGV	48	48,5	58,4	65,3	64,6	66,5	71	75,5	27,5	*57,29%*

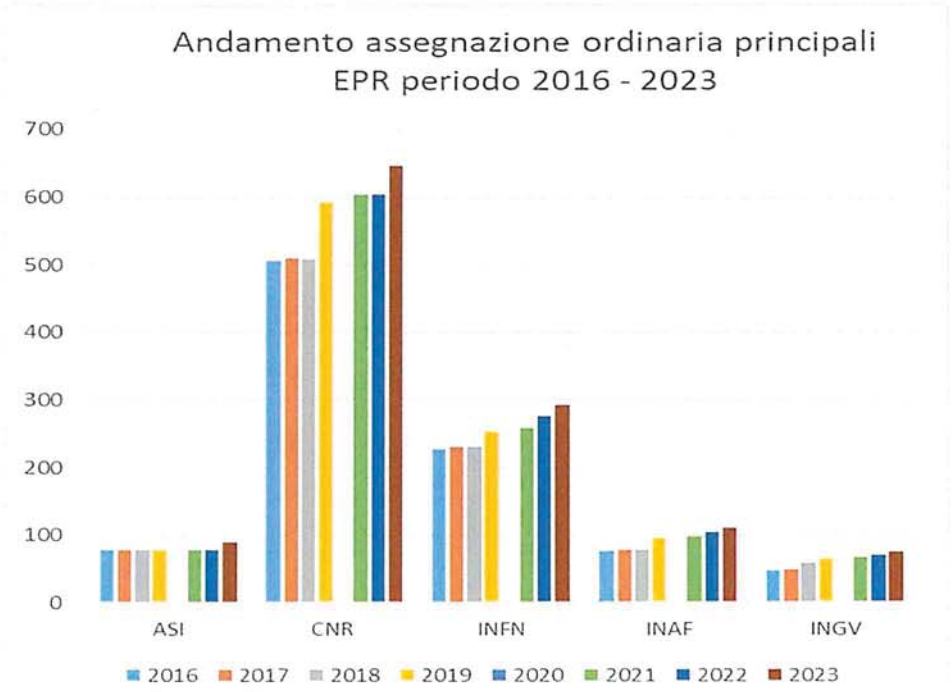

FOE - Assegnazione complessiva anni 2016 - 2023

(in milioni di euro)

Ente	2016	2017	2018	2019	2020	2021	2022	2023	Differenza 2023-2016	
ASI	535	533	538,2	510,2	501,2	505,3	499	499	-36	*-6,73%*
CNR	555,5	562,8	602,3	660,5	565,2	665,3	685,3	709,2	153,7	*27,67%*
INFN	260,1	261	279,1	300,8	297,2	305,9	326,7	345,9	85,8	*32,99%*
INAF	87	87,8	98,7	111	110	118,1	132,4	149,1	62,1	*71,38%*
INGV	55,2	57,6	65,6	70	68,5	71,1	77,1	81,5	26,3	*47,64%*

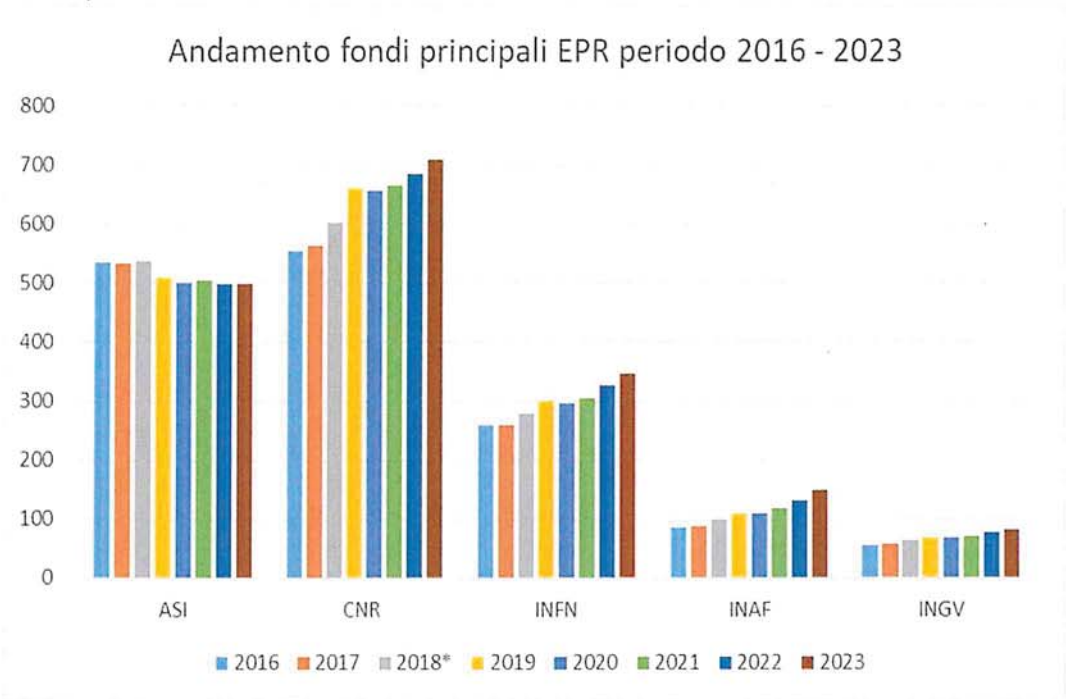

Dopo il 2020 si è registrata la mancata assegnazione di una linea di finanziamento generica, simile alla precedente (Leggi di Stabilità 2015 e 2016: circa un miliardo di euro in 5 anni ad integrazione delle risorse MUR), sostituita da assegnazioni con vincolo di destinazione specifico, divenendo con ciò l'assegnazione di funzionamento ordinario un limite critico anche in considerazione della notevole crescita dell'Agenzia e di tutto il settore spaziale nazionale e internazionale dovuta:

- al piano straordinario di assunzioni;
- all'incremento dei costi di funzionamento sia conseguente alle assunzioni, sia all'aumento dei prezzi sia, da ultimo, alla messa in funzione di tutte le aree della nuova sede centrale compresi i laboratori di analisi dati – SSDC e altre aree comuni;
- alla crescita delle basi esistenti: Malindi sempre più coinvolta nella rilevazione dei dati satellitari sia per i lanci dalla Guyana Francese che nelle collaborazioni con l'Argentina e SpaceX nonché Matera coinvolta nell'installazione e calibrazione del telescopio FlyEye dell'ESA;
- alla nascente nuova base in Sardegna (Sardinia Deep Space Antenna) per la gestione del radiotelescopio SRT in collaborazione con l'INAF;
- alla gestione di un quantitativo di risorse finanziarie almeno doppio rispetto ai precedenti anni.

Si tenga conto che anche la contribuzione all'ESA è notevolmente cresciuta negli ultimi anni in linea con la crescita di tutto il settore spaziale a livello nazionale e internazionale con ciò comportando la necessità di reperire circa la metà dei fondi attraverso un finanziamento

straordinario in occasione dei Consigli Ministeriali dell'ESA da inserire, poi, nella Legge di Bilancio. Di seguito è riportato l'andamento dei budget ESA-Italia precisando che il dato 2025 è stimato sulla base delle informazioni desunte dai documenti finanziari ESA:

(in milioni di euro)

2018	2019	2020	2021	2022	2023	2024	2025
487	500	665	589	680	634	866	984
	2,67%	*33,00%*	*-143,66%*	*15,45%*	*-6,76%*	*36,59%*	*13,63%*



L'ASI, infatti, giova ricordare, poteva contare su un Fondo di riserva crescente negli anni e pari ad una percentuale compresa tra l'1% e il 3% delle spese correnti nel primo anno, tra il 3% e il 5% nel secondo anno e tra il 5% e l'8% nel terzo anno. La scarsità dei fondi ordinari ha reso impossibile la prosecuzione dell'applicazione di tali percentuali, che erano indispensabili al fine di mantenere una gradualità negli impegni pluriennali, rendendo, così, necessaria una modifica del Regolamento di Amministrazione, Finanza e Contabilità, approvata con la Deliberazione n. 1 del 27 gennaio 2021, secondo cui è previsto un accantonamento al fondo di riserva che va dall'1% al 3% delle spese correnti per ogni anno del bilancio triennale.

Nell'attuale bilancio il livello del fondo di riserva si attesta, su ciascun esercizio del triennio, su un valore di poco superiore all'1%. Ciò sta ad indicare una mancanza di flessibilità nella gestione delle risorse finanziarie dell'Agenzia che potrebbe non essere in grado a fronteggiare, in autonomia, eventuali imprevisti atteso che i tempi richiesti per l'assegnazione di nuove risorse finanziarie rappresentano una criticità ampiamente dibattuta nei recenti periodi.

Non deve sfuggire la circostanza che l'ASI è dotata di un bilancio triennale autorizzatorio, e in quanto tale consente di assumere impegni di spesa (obbligazioni giuridiche perfezionate) per tutto il triennio di bilancio; ciò determina una attenta analisi delle proposte di spesa al fine di verificarne la necessaria copertura costituzionalmente garantita ma anche la necessità che l'Agenzia disponga delle risorse per l'avvio dei programmi e delle attività fino alla loro *"vita intera"* considerando quindi tutto l'arco pluriennale in cui si generano i relativi costi.

L'Agenzia, da un lato, presenta una forte spinta di crescita (sotto il profilo delle risorse finanziarie gestite, del personale, delle basi e infrastrutture e della contribuzione all'ESA), mentre, dall'altro, presenta un trend di riduzione dei fondi ordinari passati dai 550M€ del 2016 ai 499M€ del 2023.

Per quanto attiene al Fondo per il finanziamento dell'Agenzia Spaziale Italiana, la Legge 30 dicembre 2023, n. 213 recante *"Bilancio di previsione dello Stato per l'anno finanziario 2024 e bilancio pluriennale 2024-2026"* all'art. 1, comma 523, ha previsto *"ai fini del concorso delle amministrazioni centrali ... le dotazioni ... come indicate nell'allegato VI sono ridotte, per l'anno 2024 e 2025 e a decorrere dall'anno 2026, degli importi ivi indicati"*.

Dalla lettura dell'allegato VI, relativo allo stato di previsione del Ministero dell'Economia e delle Finanze, la voce 11 "*Ricerca e Innovazione*" – "*Ricerca di base e applicata*" prevede il taglio del 5%, pari ad € 24.950.000,00. Atteso, quindi, che, relativamente al "*Fondo per il finanziamento dell'Agenzia spaziale italiana*", con il DPCM 7 novembre 2023, sono state assegnate all'ASI risorse per complessive 499 milioni di euro "*di cui euro 89.000.000,00 quale dotazione ordinaria da destinare alla copertura delle spese di funzionamento e gestione dell'ASI, ed euro 410.000.000,00 da destinare al finanziamento delle attività dell'ASI, ivi comprese quelle di svolgimento dei programmi in collaborazione con l'Agenzia Spaziale Europea (ESA)*" e in considerazione della riduzione di cui alla citata Legge di bilancio 2024, è stata approvata la Prima Variazione di Bilancio 2024 che ha tenuto conto di tale taglio, in misura proporzionale, sulle due componenti e quindi nei seguenti termini:

	Assegnazione attuale	taglio %	importo decurtazione	nuova assegnazione
Funzionamento	89.000.000,00	5%	4.450.000,00	84.550.000,00
ESA	410.000.000,00	5%	20.500.000,00	389.500.000,00
Totale	**499.000.000,00**	**5%**	**24.950.000,00**	**474.050.000,00**

In considerazione delle maggiori esigenze finanziarie necessarie a sostenere l'incremento delle spese di funzionamento dell'Agenzia, in sede di predisposizione del Bilancio di Previsione 2024 – 2026, il Fondo per il finanziamento delle spese dell'Agenzia Spaziale Italiana è stato ripartito, per ciascuno degli anni del triennio, in € 90M a copertura delle spese di funzionamento e in € 409M per gli oneri derivanti dalla collaborazione con l'ESA. Pertanto, l'importo della riduzione risulta essere pari ad € 5.450.000,00 per ciascuno degli esercizi del triennio limitatamente alla quota destinata alle spese di funzionamento dell'ASI e € 19.500.000,00 per ciascuno degli esercizi del triennio per la quota destinata al finanziamento delle attività dell'ESA.

Le minori entrate sono state coperte in parte spesa mediante una corrispondente riduzione del Fondo di Riserva per la quota di funzionamento e gestione dell'ASI e con la diminuzione dello stanziamento del capitolo "*Trasferimenti correnti al Resto del Mondo - Contribuzione ESA*", della Funzione Obiettivo "*Basic Activities*" per la quota ESA. Tale scelta è stata dettata dalla circostanza che le spese di funzionamento risultano incomprimibili. Al contrario, le risorse stanziate per la contribuzione ESA appaiono, per il momento, sufficienti a garantire gli impegni assunti.

Corre l'obbligo di rappresentare che la predetta riduzione delle risorse assegnate all'ASI rischia di compromettere sensibilmente il regolare funzionamento dell'Agenzia e si pone in contrasto con l'evoluzione che sta caratterizzando l'Ente specie negli ultimi anni.

Si auspicano possibili soluzioni al fine di annullare o quantomeno minimizzare gli impatti negativi che si potrebbero verificare a seguito del permanere del citato taglio.

Appare dunque necessario quantomeno ripristinare l'assegnazione del "*Fondo per il finanziamento dell'Agenzia spaziale italiana*" nell'importo di 499 milioni di euro.

ALLEGATI

Allegato n. 1 – Spese per acquisto beni e servizi oggetto di contenimento

Capitolo	Descrizione capitolo	Ob.Fu.	Descrizione Obiettivo Funzione	Impegnato 2023
1.03.01.01.001.	Giornali e riviste	02.001.008.	Biblioteca e archivi	1.554,47
1.03.01.01.002.	Pubblicazioni	02.001.110.	Attività afferenti alla Presidenza	6.100,00
1.03.01.01.002.	Pubblicazioni	34.FOE.001.	Pubblicazioni	4.859,98
1.03.01.02.001.	Carta, cancelleria e stampati	02.001.010.	Approvvigionamenti	40.391,22
1.03.01.02.006.	Materiale informatico	02.001.010.	Approvvigionamenti	22.305,21
1.03.01.02.999.	Altri beni e materiali di consumo n.a.c.	02.001.010.	Approvvigionamenti	287,60
1.03.01.02.999.	Altri beni e materiali di consumo n.a.c.	02.002.028.	Programmi Educativi	4.879,52
1.03.01.05.999.	Altri beni e prodotti sanitari n.a.c.	02.001.010.	Approvvigionamenti	18.141,64
1.03.01.05.999.	Altri beni e prodotti sanitari n.a.c.	02.002.048	Sicurezza sul lavoro	0,00
1.03.02.01.001.01.	Indennità Presidente	02.001.100.	Presidente	98.208,71
1.03.02.01.001.02.	Indennità Consiglio di Amministrazione	02.001.101.	Consiglio di Amministrazione	124.858,02
1.03.02.01.001.03.	Indennità Collegio Revisori dei Conti	02.001.103.	Collegio dei Revisori e Magistrato Corte dei Conti	43.392,68
1.03.02.01.001.04.	Indennità Consiglio tecnico-scientifico	02.001.102.	Consiglio Tecnico-Scientifico	3.270,20
1.03.02.01.001.06.	Gettoni di presenza Organi Istituzionali	02.001.105.	Altre spese per organi	11.398,56
1.03.02.01.008.	Compensi organi istituzionali di revisione, di controllo ed altri incarichi istituzionali	02.001.105.	Altre spese per organi	18.000,00
1.03.02.02.001.	Rimborso per viaggio e trasloco	02.001.005.	Gestione risorse umane	0,00
1.03.02.02.002.	Indennità di missione e di trasferta	02.001.005.	Gestione risorse umane	671.559,83
1.03.02.02.002.	Indennità di missione e di trasferta	02.001.100.	Presidente	98.516,37
1.03.02.02.002.	Indennità di missione e di trasferta	02.001.101.	Consiglio di Amministrazione	4.987,63
1.03.02.02.002.	Indennità di missione e di trasferta	02.001.102.	Consiglio Tecnico-Scientifico	0,00
1.03.02.02.002.	Indennità di missione e di trasferta	02.001.103.	Collegio dei Revisori e Magistrato Corte dei Conti	0,00
1.03.02.02.002.	Indennità di missione e di trasferta	02.001.110.	Attività afferenti alla Presidenza	48.507,72
1.03.02.02.005.	Organizzazione e partecipazione a manifestazioni e convegni	02.002.017.	Borse e Master di studio internazionali	2.779,70
1.03.02.02.005.	Organizzazione e partecipazione a manifestazioni e convegni	02.001.120.	Attività afferenti alla Direzione Generale	0,00

Capitolo	Descrizione capitolo	Ob.Fu.	Descrizione Obiettivo Funzione	Impegnato 2023
1.03.02.02.005.	Organizzazione e partecipazione a manifestazioni e convegni	02.002.005.	Relazioni esterne e sostegno di attività culturali	2.298,05
1.03.02.02.005.	Organizzazione e partecipazione a manifestazioni e convegni	A18.02.01.FOO02	Partecipazione a Convegni e Forum Personale DSC	0,00
1.03.02.02.999.01.	Altre spese per relazioni pubbliche, convegni e mostre, pubblicità n.a.c	02.002.005.	Relazioni esterne e sostegno di attività culturali	184.464,00
1.03.02.02.999.02.	Altre spese per relazioni pubbliche, convegni e mostre, pubblicità n.a.c	02.002.033.	Piano di Comunicazione	320.000,00
1.03.02.11.001.	Interpretariato e traduzioni	02.002.033.	PIANO DI COMUNICAZIONE	0,00
1.03.02.04.004.	Acquisto di servizi per formazione obbligatoria	02.001.005.	Gestione risorse umane	33.248,00
1.03.02.04.999.	Acquisto di servizi per altre spese per formazione e addestramento n.a.c.	02.001.005.	Gestione risorse umane	206.475,96
1.03.02.04.999.	Acquisto di servizi per altre spese per formazione e addestramento n.a.c.	A18.02.01.FOO01	Formazione del Personale	0,00
1.03.02.04.999.	Acquisto di servizi per altre spese per formazione e addestramento n.a.c.	A11.FOE.01.	Attività DAI	0,00
1.03.02.05.001.	Telefonia fissa	02.001.010.	Approvvigionamenti	32.967,05
1.03.02.05.002.	Telefonia mobile	02.001.010.	Approvvigionamenti	24.146,84
1.03.02.05.003.	Accesso a banche dati e a pubblicazioni on line	02.001.008.	Biblioteca e archivi	48.605,37
1.03.02.05.004.	Energia elettrica	02.001.010.	Approvvigionamenti	2.156.223,32
1.03.02.05.003.	Accesso a banche dati e a pubblicazioni on line	02.002.048	Sicurezza sul lavoro	0,00
1.03.02.05.005.	Acqua	02.001.010.	Approvvigionamenti	45.843,84
1.03.02.05.006.	Gas	02.001.010.	Approvvigionamenti	226.302,02
1.03.02.07.001.	Locazione di beni immobili	02.001.011.	Infrastrutture sedi dell'ASI	107.000,00
1.03.02.07.004.	Noleggi di hardware	02.001.010.	Approvvigionamenti	7.157,21
1.03.02.07.006.	Licenze d'uso per software	02.001.008.	Biblioteca e archivi	32.879,00
1.03.02.07.006.	Licenze d'uso per software	02.001.010.	Approvvigionamenti	155.868,95
1.03.02.07.006.	Licenze d'uso per software	40.FOE.001.	Piano per la Sicurezza	0,00
1.03.02.07.008.	Noleggi di impianti e macchinari	02.001.010.	Approvvigionamenti	849,12

Capitolo	Descrizione capitolo	Ob.Fu.	Descrizione Obiettivo Funzione	Impegnato 2023
1.03.02.09.003.	Manutenzione ordinaria e riparazioni di mobili e arredi	02.001.010.	Approvvigionamenti	0,00
1.03.02.09.004.	Manutenzione ordinaria e riparazioni di impianti e macchinari	02.001.010.	Approvvigionamenti	24.630,01
1.03.02.09.004.	Manutenzione ordinaria e riparazioni di impianti e macchinari	02.001.011.	Infrastrutture sedi dell'ASI	581.800,72
1.03.02.09.005	Manutenzione ordinaria e riparazioni di attrezzature	40.FOE.001.	Piano per la Sicurezza	4.444,22
1.03.02.09.006.	Manutenzione ordinaria e riparazioni di macchine per ufficio	02.001.010.	Approvvigionamenti	0,00
1.03.02.09.008.	Manutenzione ordinaria e riparazioni di beni immobili	02.001.011.	Infrastrutture sedi dell'ASI	279.746,62
1.03.02.09.011.	Manutenzione ordinaria e riparazioni di altri beni materiali	02.001.010.	Approvvigionamenti	18.683,08
1.03.02.10.001.	Incarichi libero professionali di studi, ricerca e consulenza	02.001.120.	Attività afferenti alla Direzione Generale	0,00
1.03.02.10.001.	Incarichi libero professionali di studi, ricerca e consulenza	02.001.139.	Servizi di Supporto DAF	0,00
1.03.02.11.001.	Interpretariato e traduzioni	02.002.033.	Piano di Comunicazione	12.749,00
1.03.02.11.008.	Prestazioni di natura contabile, tributaria e del lavoro	02.001.001.	Affari finanziari e contabili	46.665,00
1.03.02.11.010.	Deposito, mantenimento e tutela dei brevetti	02.001.001.	Affari finanziari e contabili	13.917,52
1.03.02.11.999.	Altre prestazioni professionali e specialistiche n.a.c.	02.001.010.	Approvvigionamenti	8.331,10
1.03.02.11.999.	Altre prestazioni professionali e specialistiche n.a.c.	02.001.037.	Acquisto di beni di consumo e di servizi	16.486,26
1.03.02.12.001.	Acquisto di servizi da agenzie di lavoro interinale	02.001.012.	Altri servizi generali	450.000,00
1.03.02.13.001.	Servizi di sorveglianza e custodia	02.001.010.	Approvvigionamenti	873.098,44
1.03.02.13.002.	Servizi di pulizia e lavanderia	02.001.010.	Approvvigionamenti	621.768,38
1.03.02.13.003.	Trasporti, traslochi e facchinaggio	02.001.010.	Approvvigionamenti	298.624,88
1.03.02.13.006.	Rimozione e smaltimento di rifiuti tossico-nocivi e di altri materiali	02.001.005.	Gestione risorse umane	5.640,16

Capitolo	Descrizione capitolo	Ob.Fu.	Descrizione Obiettivo Funzione	Impegnato 2023
.03.02.13.006.	Rimozione e smaltimento di rifiuti tossico-nocivi e di altri materiali	02.002.048	Sicurezza sul lavoro	0,00
1.03.02.16.001.	Pubblicazione bandi di gara	02.002.005.	Relazioni esterne e sostegno di attività culturali	1.141,19
1.03.02.16.002.	Spese postali	02.001.010.	Approvvigionamenti	23.233,46
1.03.02.19.004.	Servizi di rete per trasmissione dati e VoIP e relativa manutenzione	02.001.010.	Approvvigionamenti	0,00
1.03.02.19.005.	Servizi per i sistemi e relativa manutenzione	02.001.010.	Approvvigionamenti	990.193,27
1.03.02.19.005.	Servizi per i sistemi e relativa manutenzione	40.FOE.001.	PIANO PER LA SICUREZZA	14.781,52
1.03.02.19.007.	Servizi di gestione documentale	02.001.008.	Biblioteca e archivi	22.127,75
1.03.02.19.007.	Servizi di gestione documentale	02.001.010.	Approvvigionamenti	44.652,00
1.03.02.19.009.	Servizi per le postazioni di lavoro e relativa manutenzione	02.001.010.	Approvvigionamenti	406.326,86
1.03.02.19.009.	Servizi per le postazioni di lavoro e relativa manutenzione	02.002.048	Sicurezza sul lavoro	0,00
1.03.02.99.002.	Altre spese legali	02.001.111.	Affari legali	624,90
1.03.02.99.003.	Quote di associazioni	02.001.008.	Biblioteca e archivi	0,00
1.03.02.99.003.	Quote di associazioni	02.001.110.	Attività afferenti alla Presidenza	28.465,05
1.03.02.99.003.	Quote di associazioni	02.001.121.	Attività Istituzionali	5.000,00
1.03.02.99.003.	Quote di associazioni	A11.08.01.FOO02	Quote adesione Associazioni e Organismi spaziali Internazionali	78.435,00
1.03.02.99.005.	Spese per commissioni e comitati dell'Ente	01.002.003.	Collaudi e valutazioni finali	0,00
1.03.02.99.005.	Spese per commissioni e comitati dell'Ente	02.001.005.	Gestione risorse umane	21.757,10
1.03.02.99.009.	Acquisto di sevizi per verde e arredo urbano	02.001.010.	Approvvigionamenti	62.637,12
1.03.02.99.011	Servizi per attività di rappresentanza	02.001.110.	Attività afferenti alla Presidenza	404,00
1.03.02.99.999.	Altri servizi diversi n.a.c.	02.001.001.	Affari finanziari e contabili	130,00
1.03.02.99.999.	Altri servizi diversi n.a.c.	02.001.005.	Gestione risorse umane	19.290,14
1.03.02.99.999.	Altri servizi diversi n.a.c.	02.001.010.	Approvvigionamenti	200,00
Capitolo	**Descrizione capitolo**	**Ob.Fu.**	**Descrizione Obiettivo Funzione**	**Impegnato**

				2023
1.03.02.99.999.	Altri servizi diversi n.a.c.	02.001.121.	Attività Istituzionali	20.000,00
1.03.02.99.999.	Altri servizi diversi n.a.c.	02.001.012.	Altri servizi generali	610,00
1.03.02.99.999.	Altri servizi diversi n.a.c.	02.002.028.	Programmi Educativi	1.220,00
1.03.02.99.999.	Altri servizi diversi n.a.c.	02.002.048.	Sicurezza sul lavoro	0,00
1.03.02.99.999.	Altri servizi diversi n.a.c.	35.FOE.002	Valorizzazione e promozione brevetti	12.668,89
1.03.02.99.999.	Altri servizi diversi n.a.c.	A11.06.03.FOO01	Gestione e mantenimento piattaforma italianspaceindustry.it Quota FOE	0,00

Totale	**9.818.811.43**
Spesa energetica (per l'anno 2023 da escludere dal contenimento)	**2.382.525,34**
Totale spese di funzionamento oggetto di contenimento	**7.436.286,09**
Limite di spesa	**10.269.154,86**
Differenza dal limite di spesa	**2.832.868,77**

Allegato n. 2 – Avanzo di amministrazione vincolato

Avanzo di amministrazione vincolato **1.887.681.819,12**

Premiali 2011-2012	*3.123.904,37*	*Progetto Entrusted*	*647.636,72*
Premiali 2014	*602.000,00*	*Progetto SEMINE*	*6.678,00*
Premiali 2016-2017-2018	*3.128.091,94*	*Fondo Nuova Sede ASI*	*4.847.856,19*
Premiale Figaro	*44.040,56*	*Galileo PRS*	*1.441.378,91*
PROGETTO H2020 QOMBS	*121.484,13*	*Grant GSA/GRANT/03/2016*	*294.359,13*
GovSatCom	*53.583.940,88*	*Grant GSA/GRANT/04/2016*	*91.320,95*
Q-SecGroundSpace	*43.674,72*	*Entrate EUTELSAT CdA n 27/2020*	*4.982.306,67*
Progetto Hemera	*115.989,60*	*Entrate F-DUGS*	*859.025,99*
Capitoli comma 188 entrate e-GEOS commercializzazione dati Cosmo	*6.979.702,95*	*Entrate Cosmo CdA n.66.del 27 maggio 2021*	*18.774.573,22*
Comma 188 entrate Malindi	*1.486.473,24*	*Entrate Malindi*	*132.557,57*
Comma 188 entrate F-DUGS	*1.909.846,41*	*Fondo rinnovi contrattuali*	*1.040.452,02*
Comma 188 entrate Galileo	*486.321,33*	*Fondo trattamento accessorio*	*1.702.259,21*

Attività divulgativa CdA n. 279/2017	*136.883,97*
Scout	*153.015,84*
Epic	*172.400,52*
Epic 2	*175.685,81*
Peraspera	*255.167,66*
Peraspera X	*147.409,30*
Closeye	*72.319,43*
NEOROCKS	*116.544,53*
POR CAMPANIA FESR 2014/2020 - PROGETTO MICROMED	*238.165,47*
Fondi PON "Ricerca e Innovazione" 2014/2020 e FSC - Fondo per lo sviluppo e la coesione	*106.091,34*
Progetto NAVSPACE - POR FESR Lazio 2014-2020	*12.540,00*
QUEXO Quantum imaging for exoplanet detection	*138.374,00*
Progetto QUID - Quantum Italy Deploymen	*184.474,38*
MICROICY - Microbes under icy-moon simulation	*81.245,00*
PTSD – Pentadimensional Tracking Space Detector	*33.933,00*
ULTRA – The Ultimate fate of TuRbulence from space to laboratory	*70.254,00*
Fondi ESA	*67.071.393,96*
Progetti SST2015	*473.477,75*
Progetti SST 2016/2017	*438.274,13*
Progetti SST 2018/2020	*1.422.707,08*

Risparmio buoni pasto 2020 circolare del MEF 9 aprile 2021, n. 11/RGS	*117.716,75*
Altri fondi n.a.c. Fondo Trattamento di Fine Rapporto	*22.186.325,27*
Altri fondi n.a.c. Fondo Articolo 9, comma 3, CCNL 2000-2001 CdA n. 137/2020	*1.050.750,00*
decreto MUR 614/2021 e 250/2022 Stabilizzazioni	*5.082.657,00*
Assunzione ricercatori chiamata diretta	*2.165.924,91*
Entrate Programma I-CIOS	*11.000.000,00*
Entrate Programma Mirror Copernicus	*68.500.000,00*
Mini satelliti	*1.047.311,00*
Contributo asilo nido quota spese correnti	*Per memoria*
Interventi assistenziali al personale	*769.051,37*
Entrate MIUR per Cosmo DM 450 del 4/6/2019 e 1118 del 4/12/2019 quota foe a copertura accordo con difesa	*49.772.348,96*
Fondi PNR 2021	*18.254.887,63*
DM 844 Progettualità di carattere straordinario	*1.000.000,00*
DM 844 Progettualità di carattere continuativo	*5.000.000,00*
Sviluppo e valorizzazione della Piattaforma PLATINO	*138.388.279,11*
decreto del MUR n. 151 del 2 febbraio 2022	*2.334.544,83*
DM n. 355 del 20 aprile 2022 (MUR)	*30.000.000,00*
DPCM 21 dicembre 2021 comprensivo dell'integrazione e dei fondi dedicati al progetto "Volo suborbitale"	*1.142.868.945,57*
DPCM 1° marzo 2022 PNRR spazio	*18.921.309,94*
Fondi residui Galileo	*18.923.443,15*

EUCISE 2020	*34.856,15*
QV lift	*89.663,47*
Progetto SPARE	*189.400,00*
Progetto TEBAKA - Fondi PON Ricerca e Innovazione 2014-2020 del MIUR	*50.897,22*
PON OT4CLIMA	*2.325,33*
Progetto PON QUANCOM	*188.024,86*
Progetto Sole	*36.097,50*
Progetto Magic	*38.860,80*
PROGETTO POR eRAD	*19.093,71*
GEMOP - Galileo e performance di monitoraggio EGNOS	*30.783,60*
Pogetto CISE-ALERT	*182.011,78*

Progetto "EMM: Earth-Moon-Mars	*17.030.776,70*
Progetto ETIC - Einstein Telescope Infrastructure Consortium	*302.525,60*
Entrate in attesa di incasso	*3.555.957,28*
Entratein attesa di delibere di utilizzo	*894.075,00*
entrate da ripartire	*1.998.206,79*
entrate in attesa tassazione	*1.411.666,67*
Entrate Dividendi SpaceLab in attesa di utilizzo	*5.759.001,00*
Fondo incentivi	*1.878.920,79*
Entrate e-Geos per internal audit	*60.000,00*
Impegni pluriennali coperti da avanzo esercizio precedente	*45.893.124,96*
Avanzo derivante dalla copertura di delibere CdA art 29 del Regolamento di amministrazione finanza e contabilità comma 3 e comma 6	*92.705.822,54*

OGGETTO: RELAZIONE SULLA GESTIONE DEL PERSONALE PER L'ANNO 2023

CONSISTENZA DELL'ORGANICO

La consistenza dell'organico dell'ASI vigente alla data del 31/12/2023 è quella rimodulata in occasione dell'approvazione del Piano Integrato di Attività e Organizzazione (PIAO) 2023-2025 di cui alla delibera del Consiglio di Amministrazione n. 03/2024 del 27 gennaio 2023:

Tab. 1 Organico a regime - PTA 2023-2025

LIV.	PROFILI	ORGANICO a regime (31/12/2026)
I	Dirigente I	2
II	Dirigente II	2
	totale profilo	**4**
I	Dirigente di Ricerca	2
II	Primo Ricercatore	8
III	Ricercatore	26
	totale profilo	**36**
I	Dirigente Tecnologo	57
II	Primo Tecnologo	80
III	Tecnologo	207
	totale profilo	**344**
IV	Funzionario Amm.ne	15
V	Funzionario Amm.ne	45
	totale profilo	**60**
IV	C.T.E.R.	18
V	C.T.E.R.	17
VI	C.T.E.R.	55
	totale profilo	**90**
V	Coll. Amm.ne	7
VI	Coll. Amm.ne	10
VII	Coll. Amm.ne	32
	totale profilo	**49**
VI	Operatore Tecnico	3
VII	Operatore Tecnico	2
VIII	Operatore Tecnico	8
	totale profilo	**13**
VII	Operatore Amm.ne	1
VIII	Operatore Amm.ne	3
	totale profilo	**4**
	TOTALE GENERALE	**600**

PERSONALE IN SERVIZIO AL 31/12/2023

Personale di ruolo

La consistenza del personale in servizio a tempo indeterminato al 31/12/2023 assomma a 433 unità ed è riportata nella tabella sottostante:

Tab. 2 Personale a tempo indeterminato in servizio al 31/12/2023

Livello	Profilo	Organico a regime
I	Dirigente I fascia	
II	Dirigente II fascia	2
	totale profilo	**2**
I	Dirigente di Ricerca	
II	Primo Ricercatore	4
III	Ricercatore	29
	totale profilo	**33**
I	Dirigente Tecnologo	36
II	Primo Tecnologo	59
III	Tecnologo	151
	totale profilo	**246**
IV	Funzionario Amm.ne	7
V	Funzionario Amm.ne	39
	totale profilo	**46**
IV	Collaboratore Tecnico Enti di Ricerca	9
V	Collaboratore Tecnico Enti di Ricerca	11
VI	Collaboratore Tecnico Enti di Ricerca	43
	totale profilo	**63**
V	Collaboratore di Amministrazione	2
VI	Collaboratore di Amministrazione	5
VII	Collaboratore di Amministrazione	29
	totale profilo	**36**
VI	Operatore Tecnico	1
VII	Operatore Tecnico	1
VIII	Operatore Tecnico	4
	totale profilo	**6**
VII	Operatore Amm.ne	
VIII	Operatore Amm.ne	1
	totale profilo	**1**
	Totale generale	**433**

Nella tabella sono inclusi n. 29 dipendenti che non sono direttamente utilizzati presso l'ASI, ma che, a vario titolo, prestano attività presso organismi nazionali o internazionali, ovvero sono collocati in aspettativa o fuori ruolo.
In particolare risultano attualmente collocati fuori ruolo o in aspettativa senza assegni n. 18 unità ed altre 10 sono in posizione di distacco o comando presso enti e/o organismi esterni, n. 1 unità, infine, risulta in distacco sindacale.

Personale a tempo determinato

Allo scopo di garantire una considerevole parte delle attività in corso e quelle pianificate secondo le linee programmatiche dell'ente, l'ASI si avvale di una quota di personale con contratto di lavoro a tempo determinato con caratteristiche di elevata professionalità il cui reclutamento è avvenuto all'esito di procedure selettive (tranne n. 2 casi di chiamate dirette in applicazione dell'art. 19 comma 3 del D. Lgs. 128/2003).
Tali reclutamenti sono avvenuti nei limiti consentiti dalla legge 23 dicembre 2005 n. 266 ed in particolare:

1. con l'utilizzo di risorse a valere sui fondi di cui all'art. 1, comma 187 - come modificato dall'art. 3 comma 80 della legge 24 dicembre 2007 n. 244 - che permette di conferire contratti a tempo determinato nel limite del 35% della spesa sostenuta nel 2003 al medesimo titolo, limite che deve intendersi decurtato degli oneri assunzionali per consentire le stabilizzazioni di cui all'art. 20 comma 1 del D.Lgs. 75/2017;
2. con l'utilizzo di risorse a valere sui fondi di cui all'art. 1, comma 188, che consente di conferire contratti a tempo determinato per la durata temporale delle attività progettuali a cui essi si riferiscono (ivi comprese le eventuali proroghe) e nel limite delle risorse finanziarie ad essi collegate.

Il personale con contratto di lavoro subordinato a tempo determinato, in servizio al 31/12/2023, risulta essere pari a n. 9 unità, delle quali n. 7 unità a carico di finanziamenti esterni. La tabella che segue riporta la situazione alla data del 31/12/2023:

Tab. 3 Situazione personale a Tempo Determinato in servizio al 31/12/2023

PROFILO	liv	Totale
Dirigente 1^ fascia	1^	1
Dirigente Tecnologo	1^	2
Tecnologo	3^	2
Ricercatore	3^	2
Collaboratore Tecnico Enti Ricerca	6^	1
Direttore Generale	1^	1
TOTALE		9

Altro personale

Alla data del 31/12/2023 risultano complessivamente in rapporto contrattuale con l'Agenzia n. 5 unità, tutte impegnate in attività di ricerca e alta formazione:

Tab. 4 Altre risorse in attività al 31/12/2023

Altro Personale	Personale al 31/12/2023 impiegato in ricerca	Personale al 31/12/2023 non impiegato in ricerca
Assegnisti di ricerca	3	--

Borsisti	0	--
Incarichi di ricerca	2	--
Totale	5	--

Alle consistenze suddette devono inoltre aggiungersi n. 1 unità di personale dipendente di altre Pubbliche Amministrazioni che al 31/12/2023 risultava prestare servizio presso l'ASI in posizione di comando.

SITUAZIONE DEL TURN OVER

Reclutamenti

Sin dal PTA 2022-2024, successivo all'introduzione del D. Lgs. 25 novembre 2016, n. 218, non essendo più prevista la preventiva procedura di autorizzazione all'avvio del procedimento di assunzione di personale, la pianificazione delle assunzioni è stata programmata nel rispetto delle condizioni assunzionali vigenti, che per L'Agenzia sono contenute nelle seguenti norme:

a) L. del 11 gennaio 2018, n. 7 "Misure per il coordinamento della politica spaziale e aerospaziale e disposizioni concernenti l'organizzazione e il funzionamento dell'Agenzia spaziale italiana" (c.d. "Legge Spazio");
b) legge 30 dicembre 2020, n. 178 "Bilancio di previsione dello Stato per l'anno finanziario 2021 e bilancio pluriennale per il triennio 2021 – 2023", art.1, commi da 895 a 898;

In applicazione del piano assunzionale previsto nel suddetto PTA e nel successivo Piano Integrato di Attività e Organizzazione (PIAO) 2023-2025 di cui alla delibera del Consiglio di Amministrazione n. 03/2024 del 27 gennaio 2023, sono state proseguite nel 2023 le procedure di reclutamento per l'acquisizione di un contingente di professionalità costituito prevalentemente da tecnologi e ricercatori, ma anche da professionalità di supporto tecnico-amministrativo, ritenuto indispensabile all'Agenzia al fine di superare la carenza di personale e consentire il raggiungimento degli obiettivi strategici affidatele dal sistema Paese.
Come rappresentato nella tabella che segue, nel corso dell'anno 2023 sono stati avviati complessivamente n. 88 reclutamenti, tutti fra il personale a tempo indeterminato.
Oltre a questi deve aggiungersi un'ulteriore unità, acquisita nel corso dell'anno 2023, che ha assunto il ruolo di Direttore Generale dell'Ente.

Tab. 5 reclutamenti al 31/12/2023

RAP	PROFILO	1	2	3	4	5	6	7	8	Totale
PERSONALE DI RUOLO	TECNOLOGO									
	DIRIGENTE TECNOLOGO	2								2
	PRIMO TECNOLOGO		4							4
	TECNOLOGO			48						48
	RICERCATORE			9						9
	FUNZIONARIO DI AMMINISTRAZIONE					7				7
	COLLABORATORE TECNICO ER						6			6
	COLLABORATORE DI AMMINISTRAZIONE							9		9
	OPERATORE TECNICO ER								3	3
PERSONALE DI RUOLO Totale		**2**	**4**	**57**		**7**	**6**	**9**	**3**	**88**

PERSONALE A TEMPO DETERMINATO										
	DIRETTORE GENERALE	1								
PERSONALE A TEMPO DETERMINATO Totale		**1**								**1**
Totale complessivo		**3**	**4**	**57**		**7**	**6**	**9**	**3**	**89**

Cessazioni

Per quanto attiene alle movimentazioni che hanno riguardato l'uscita del personale nel corso dell'anno 2023, si segnalano complessivamente effettive n. 23 cessazioni, di cui n. 18 fra il personale a tempo indeterminato e n. 5 fra il personale a tempo determinato:
Fra il personale a tempo indeterminato le cessazioni hanno riguardato n. 8 unità per accesso al pensionamento e 10 per altre cause:
Fra il personale a tempo determinato le cessazioni hanno riguardato complessive n. 5 unità di cui: 2 unità per aver rassegnato le dimissioni in conseguenza dell'accettazione di un contratto a tempo indeterminato, due per dimissioni volontarie. La quinta cessazione è riconducibile al pervenuto termine dell'incarico del direttore generale.

Tab. 6 Cessazioni del personale

TIPO CONTRATTO	motivo cessazione	livello								Totale
		1	2	3	4	5	6	7	DG	
RUOLO	accesso a pensionamento	5	1				2			8
	decesso				1					1
	dimissioni con passaggio di area		1	1	2	2		1		7
	dimissioni volontarie			1			1			2
RUOLO Totale		**5**	**2**	**2**	**3**	**2**	**3**	**1**		**18**
TEMPO DETERMINATO	dimissioni per accettazione contratto a T.I.			1				1		2
	dimissioni volontarie			2						2
	fine incarico Direttore Generale								1	1
TEMPO DETERMINATO Totale				**3**				**1**	**1**	**5**
Totale complessivo		**5**	**2**	**5**	**3**	**2**	**3**	**2**	**1**	**23**

(*) compreso n. 1 Ricercatore cessato il 31/12/2023

Particolari situazioni di servizio

Nella tabella che segue si da atto delle unità di personale con le rispettive qualifiche che, alla data del 31/12/2023, si trovano in alcune particolari situazioni di servizio: n. 29 unità di personale fra quelle in servizio di ruolo risultano comandate/distaccate presso enti o organismi nazionali e/o internazionali ovvero, fuori ruolo o in aspettativa non retribuita; diversamente, prestano servizio in ASI in posizione di comando n. 1 unità provenienti da altre pubbliche amministrazioni.

Tab. 7 Personale in aspettativa e/o in particolare stato di servizio

TIPO CONTRATTO	TIPO IMPIEGO	LIVE	PROFILI	Totale
RUOLO	ASPETTATIVA N/RETRIBUITA	1	DIRIGENTE TECNOLOGO	2
		2	PRIMO TECNOLOGO	3
		3	TECNOLOGO	2
		5	FUNZIONARIO DI AMMINISTRAZIONE	1
		6	COLLABORATORE TECNICO ER	1
	ASPETTATIVA N/RETRIBUITA Totale			9
	ASSEGNAZIONE TEMPORANEA ART. 23 D.LGS. 165/01	4	FUNZIONARIO DI AMMINISTRAZIONE	1
	ASSEGNAZIONE TEMPORANEA ART. 23 D.LGS. 165/01 Totale			1
	COMANDO c/o PA	4	FUNZIONARIO DI AMMINISTRAZIONE	1
		5	FUNZIONARIO DI AMMINISTRAZIONE	1
	COMANDO c/o PA Totale			2
	DISTACCO ESA ITALIA	2	PRIMO TECNOLOGO	2
		3	TECNOLOGO	1
	DISTACCO ESA ITALIA Totale			3
	DISTACCO ORGANISMI ESTERO	1	DIRIGENTE TECNOLOGO	2
		2	PRIMO TECNOLOGO	1
		3	TECNOLOGO	1
	DISTACCO ORGANISMI ESTERO Totale			4
	FUORI RUOLO	2	PRIMO TECNOLOGO	5
		3	RICERCATORE	1
			TECNOLOGO	2
		D2	DIRIGENTE	1
	FUORI RUOLO Totale			9
	DISTACCO SINDACALE	5	COLLABORATORE TECNICO ER	1
	DISTACCO SINDACALE Totale			1
RUOLO Totale				29
Totale				29

Tab. 8 Personale in posizione di comando proveniente da altre P.A.

RAPPORTO	TIPO SERVIZIO	PROFILO	1	2	3	4	5	6	7	8	Totale
PERSONALE IN COMANDO	In forza	COLLABORATORE AMMINISTRAZIONE						1			1
PERSONALE IN COMANDO Totale								1			1

Mobilità da altre Pubbliche Amministrazioni ex. Art. 30 d. lgs 165/2001

Nell'anno 2023, si registrano mobilità in ingresso ex-art. 30 d. lgs 165/2001 per complessive 3 unità riguardanti due Ricercatori di III livello e un Funzionario di amministrazione di V livello ceduti, rispettivamente, dall'ENEA e dal Ministero dell'Economia e Finanze:

Tab. 9 Mobilità da altre Pubbliche Amministrazioni

TIPO CONTRATTO	motivo cessazione	livello		Totale
		3	5	
COMANDATO	mobilità ex-art. 30 d. lgs 165/2001	2	1	3
COMANDATO Totale		2	1	3
Totale complessivo		2	1	3

Assunzioni obbligatorie di categorie protette

Le assunzioni ai sensi della legge 12 marzo 1999 n. 68 sono determinate sulla base della ricognizione effettuata, ogni anno, ai sensi della citata legge al 31 gennaio. Al fine di promuovere l'integrazione lavorativa degli appartenenti alle categorie protette la legge prevede l'obbligo assunzionale di una quota proporzionale alle dimensioni dell'organico. Per l'ASI tale obbligo di riserva è stabilito nella misura del:

a) 7% del personale in organico per i disabili;
b) ulteriore 1% del personale in organico a favore dei familiari degli invalidi e dei profughi rimpatriati, vittime del terrorismo, della criminalità organizzata e del dovere e loro congiunti, familiari superstiti delle vittime del lavoro, familiari dei grandi invalidi del lavoro e delle vittime civili di guerra, ai quali l'art. 18 della medesima legge riserva questa ulteriore e specifica quota aggiuntiva.

Sulla base della dichiarazione prevista dalle disposizioni di cui alla Legge 68/99, per l'anno 2022 l'ASI rileva nel suo organico una scopertura della quota d'obbligo per complessive n. 10 unità, per il cui inserimento lavorativo ha già avviato con i competenti uffici regionali la stipula di apposita convenzione tesa a compensare, in un arco di tempo definito, il disallineamento tra quota d'obbligo e personale disabile in servizio.

La dotazione della quota assunzionale d'obbligo comprende complessive n. 21 unità in servizio alla data del 31/12/2023, di cui n. 18 appartenenti alla categoria dei disabili e n. 3 ascritti alla quota di cui all'art. 18 della legge 12 marzo 1999 n. 68.

Utilizzazione dei contratti di somministrazione

L'ASI affida, mediante procedura negoziata con il criterio dell'offerta economicamente più vantaggiosa, il servizio di somministrazione di personale a tempo determinato ai sensi e per gli effetti del Decreto Legislativo 10 settembre 2003 n. 276, recante "Attuazione delle deleghe in materia di occupazione e mercato del lavoro, di cui alla legge 14 febbraio 2003, n. 30".

Nell'ambito del contratto stipulato con la Società OASI Spa, per motivazioni al ricorso rientranti nelle vigenti previsioni normative - quali l'esistenza di temporanee esigenze tecnico organizzative nell'ambito di alcune Unità Operative dell'Agenzia, per picchi di lavoro, per sostituzione temporanea di personale o per realizzazione di specifici progetti/attività - l'Agenzia può utilizzare personale a tempo determinato in somministrazione appartenente ai profili di Operatore di amministrazione (dei livelli professionali VIII e VII), e/o Collaboratore di amministrazione (dei livelli professionali VII. VI e V), e/o Operatore tecnico (dei livelli professionali VIII, VII e VI) e/o C.T.E.R. (dei livelli professionali VI e V).

In tale cornice normativa e contrattuale, l'Agenzia Spaziale Italiana ha, nel corso dell'anno 2022, fatto ricorso alle predette tipologie contrattuali utilizzando complessivamente nel corso dell'anno n. 12 lavoratori interinali per un numero complessivo di mensilità pari a 106,30.

La tabella che segue mostra l'utilizzo del personale somministrato per come avvenuto nel corso dell'anno 2023:

Tab. 10 Personale somministrato nel corso dell'anno 2023

liv	PROFILI	Totale	mesi
VII	COLLABORATORE DI AMMINISTRAZIONE	3	12
VIII	OPERATORE TECNICO	2	12
VII	COLLABORATORE DI AMMINISTRAZIONE	1	3
	totale	**6**	**27**

La tabella riepilogativa nella pagina di seguito mostra la situazione generale del personale con contratto di lavoro subordinato a vario titolo impiegato presso le sedi ASI alla data del 31/12/2023, distintamente per profilo e livello, la cui consistenza assomma a complessive 443 unità.
Occorre tener presente che nel suddetto totale figura il Direttore Generale dell'ASI nominato ai sensi dell'art. 12, comma 3, dello Statuto con decreto del Presidente n. 18 del 14/11/2023 in esecuzione della deliberazione del Consiglio di amministrazione n. 147 del 10 ottobre 2023.

Tab. 11 Tabella riepilogativa del personale con rapporto di lavoro subordinato in servizio al 31/12/2023

TIPO CONTRATTO	TIPO IMPIEGO	PROFILI	livello											Totale
			1	2	3	4	5	6	7	8	D1	D2	DG	
COMANDATO	IN FORZA	COLLABORATORE DI AMMINISTRAZIONE						1						1
COMANDATO Totale								1						1
RUOLO	ASPETTATIVA N/RETRIBUITA	COLLABORATORE TECNICO ER						1						1
		DIRIGENTE TECNOLOGO	2											2
		FUNZIONARIO DI AMMINISTRAZIONE					1							1
		PRIMO TECNOLOGO		3										3
		TECNOLOGO			2									2
	ASSEGNAZIONE TEMPORANEA	FUNZIONARIO DI AMMINISTRAZIONE				1								1
	COMANDO c/o PA	FUNZIONARIO DI AMMINISTRAZIONE				1	1							2
	DISTACCO ESA ITALIA	PRIMO TECNOLOGO		2										2
		TECNOLOGO			1									1
	DISTACCO ORGANISMI ESTERO	DIRIGENTE TECNOLOGO	2											2
		PRIMO TECNOLOGO		1										1
		TECNOLOGO			1									1
	FUORI RUOLO	DIRIGENTE										1		1
		PRIMO TECNOLOGO		5										5
		RICERCATORE			1									1
		TECNOLOGO			2									2
	IN FORZA	COLLABORATORE DI AMMINISTRAZIONE					2	5	29					36
		COLLABORATORE TECNICO ER				9	10	42						61
		DIRIGENTE										1		1
		DIRIGENTE TECNOLOGO	32											32
		FUNZIONARIO DI AMMINISTRAZIONE				5	37							42
		OPERATORE DI AMMINISTRAZIONE								1				1
		OPERATORE TECNICO						1	1	4				6
		PRIMO TECNOLOGO		48										48
		RICERCATORE			28									28
		TECNOLOGO			145									145
		PRIMO RICERCATORE		4										4
	DISTACCO SINDACALE	COLLABORATORE TECNICO ER					1							1
RUOLO Totale			36	63	180	16	52	49	30	5		2		433
TEMPO DETERMINATO	IN FORZA	COLLABORATORE TECNICO ER						1						1
		DIRETTORE GENERALE											1	1
		DIRIGENTE									1			1
		DIRIGENTE TECNOLOGO	2											2
		RICERCATORE			2									2
		TECNOLOGO			2									2
TEMPO DETERMINATO Totale			2		4			1			1		1	9
Totale complessivo			38	63	184	16	52	51	30	5	1	2	1	443

Direzione Risorse Umane
Il direttore
Alessandro Preti

[redacted]

Agenzia Spaziale Italiana

Piano degli indicatori e dei risultati attesi di bilancio

anno 2023

Sommario

1. **Premessa** 3
2. **Indici di autonomia di bilancio** 4
   2.1 Grado di dipendenza erariale 4
   2.2 Grado di autonomia finanziaria 4
3. **Indici di gestione del bilancio** 5
   3.1 Grado di esecuzione del bilancio 5
   3.2 Minori entrate e minore spese rispetto alla previsione definitiva 5
   3.3 Grado di liquidità della gestione di competenza 6
   3.4 Grado di copertura delle spese con le entrate di competenza 7
   3.5 Incidenza delle spese per acquisti di beni e servizi sulle spese correnti 8
4. **Indici della gestione di cassa** 9
   4.1 Indicatori della situazione di cassa 9
   4.2 Velocità di riscossione e pagamenti della gestione di competenza 9
   4.3 Reversali di incasso e mandati di pagamento 10
5. **Indici della gestione dei residui** 11
   5.1 Grado di smaltimento dei residui attivi e passivi 11
   5.2 Gestione dei Residui (Analisi storica) 11
   5.3 Gestione dei Residui (Incidenza sulla competenza) 12
   5.4 Incidenza dei Residui 13
6. **Indici della gestione del personale** 14
   6.1 Grado di rigidità del costo del personale 14
   6.2 Incidenza delle spese per il personale sulle spese correnti 14
   6.3 Percentuale di personale che ha usufruito della formazione durante il servizio 15
7. **Fondo per il finanziamento dell'Agenzia Spaziale Italiana** 16
8. **European Space Agency (ESA)** 17
9. **Consistenze e volumi** 18
   9.1 Volumi di attività 18
   9.2 Numero di contratti in corso 19
   9.3 Valore economico dei contratti "core" 20
10. **Distribuzione stanziamento per area programmatica** 20
    10.1 Direzione Programmi 20
    10.2 Direzione Scienza e Ricerca 21

1. Premessa

Il Decreto Legislativo 31 maggio 2011, n. 91, recante il *"Sistema di indicatori di risultati semplici, misurabili e riferiti ai programmi di bilancio"*, all'art. 19 dispone, al comma 1, che *"le amministrazioni pubbliche, contestualmente al bilancio di previsione ed al bilancio consuntivo, presentano un documento denominato Piano degli indicatori e dei risultati attesi di bilancio",* al fine di illustrare gli obiettivi della spesa, misurarne i risultati e monitorarne l'effettivo andamento in termini di servizi forniti e di interventi realizzati, mentre il successivo comma 4 dispone che *"al fine di assicurare il consolidamento e la confrontabilità degli indicatori di risultato, le amministrazioni vigilanti definiscono, per le amministrazioni pubbliche di loro competenza […] il sistema minimo di indicatori di risultato che ciascuna amministrazione […] deve inserire nel proprio Piano. Tale sistema minimo è stabilito con decreto del Ministro competente d'intesa con il Ministro dell'economia e delle finanze".*

L'articolo 23 del medesimo Decreto Legislativo stabilisce, inoltre, che con *"Decreto del Presidente del Consiglio dei Ministri, sono definite le linee guida generali per l'individuazione di criteri e metodologie per la costruzione di un sistema di indicatori, ai fini della misurazione dei risultati attesi dai programmi di bilancio".*

In attuazione di quanto disposto dal richiamato articolo 23, con Decreto del Presidente del Consiglio dei Ministri del 18 settembre 2012 sono state definite le *"linee guida generali per l'individuazione dei criteri e delle metodologie per la costruzione di un sistema di indicatori ai fini della misurazione dei risultati attesi dai programmi di bilancio"* laddove è stabilito che con "*appositi provvedimenti del Dipartimento della Funzione Pubblica, di intesa con il Ministero della Economia e delle Finanze, verranno diramate istruzioni tecniche e modelli da utilizzare per la predisposizione del piano degli indicatori e dei risultati attesi e per il loro monitoraggio".*

In assenza di indicazioni da parte dell'amministrazione vigilante l'ASI ha predisposto in autonomia, a partire dal bilancio consuntivo 2020, un piano di indicatori a carattere sperimentale. Perdurando l'assenza di istruzioni operative con il presente documento si provvede alla redazione di un piano degli indicatori integrando e in coerenza con quelli già presentati in sede di consuntivo e preventivo.

Il Piano è stato predisposto tenendo conto di quanto già richiesto da altri adempimenti in materia di performance (D.Lgs. 27 ottobre 2009, n. 150), di valutazione della ricerca (D.P.R. 1° febbraio 2010, n. 76) e di rendicontazione sociale (Direttiva del Ministro per funzione pubblica del 17 febbraio 2006) *"al fine di armonizzare l'implementazione delle diverse normative, creare sinergia e minimizzare ridondanze che potrebbero creare sacche di inefficienza ed eccesso di controllo interno".*

I dati contenuti nel presente documento si riferiscono ai risultati registrati a consuntivo per gli esercizi che vanno dal 2018 al 2023.

Secondo quanto disposto dall'art. 2, DPCM 18 settembre 2012 "Definizione delle linee guida generali per l'individuazione dei criteri e delle metodologie per la costruzione di un sistema di indicatori ai fini della misurazione dei risultati attesi dai programmi di bilancio, ai sensi dell'art. 23 del decreto legislativo 31 maggio 2011, n. 91" tutti gli indicatori calcolati in sede di preventivo finanziario 2023, sono riportati nel presente documento, ai fini del monitoraggio e confronto degli stessi, con quanto registrato in sede di consuntivo 2023.

Gli indicatori riguardanti i volumi delle attività facenti capo alla Direzione Programmi e alla Direzione Scienza e Ricerca, quelli inerenti le consistenze dei contratti stipulati dalle stesse direzioni e gli indicatori relativi il valore economico dei contratti *core*, sono stati elaborati grazie alle informazioni fornite dall'UO Controllo di Gestione.

Si riportano qui di seguito gli indicatori prodotti dall'ASI fornendo, altresì, la relativa rappresentazione grafica.

2. Indici di autonomia di bilancio

2.1 Grado di dipendenza erariale

Con la creazione di questo indice è possibile misurare l'autonomia finanziaria dell'ASI a realizzare i propri fini istituzionali senza ricorrere a risorse proprie (diverse dai trasferimenti).

	2019	2020	2021	2022	2023
Trasferimenti correnti	1.042.289.279,87	1.134.256.372,41	898.395.063,85	1.518.793.425,18	1.843.143.024,35
Gestione corrente	1.056.101.056,40	1.148.729.884,21	913.079.698,27	1.527.984.193,78	1.858.013.821,56
incidenza %	*98,69%*	*98,74%*	*98,39%*	*99,40%*	*99,20%*
variazione %	*-0,27%*	*0,05%*	*-0,35%*	*1,02%*	*-0,20%*

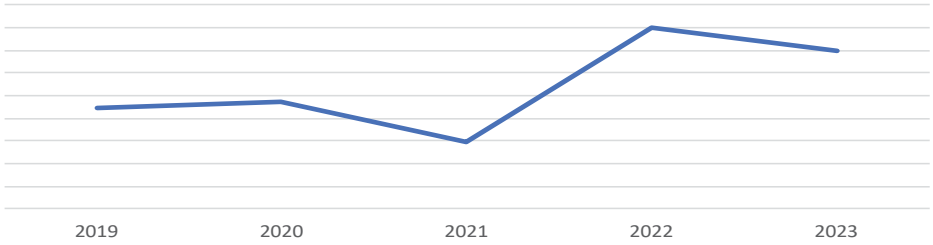

L'andamento di questo indicatore mostra un tendente allineamento dei trasferimenti correnti con il totale delle entrate correnti, con un'incidenza in termini percentuali al 31 dicembre 2023 in linea con il dato dell'esercizio 2022, pari al 99,20% (99,40% nel 2022).

2.2 Grado di autonomia finanziaria

Con la creazione di questo indice è possibile misurare l'autonomia finanziaria dell'ASI a fronteggiare con risorse proprie ai fini istituzionali senza ricorrere ai trasferimenti erariali, regionali e di altri enti pubblici.

	2019	2020	2021	2022	2023
Entrate accertate proprie	13.811.776,53	14.473.511,80	14.172.736,51	9.190.768,60	13.209.600,39
Totale entrate accert. al netto P.d.G.	1.056.101.056,40	1.148.729.884,21	913.079.698,27	1.527.984.193,78	1.856.352.624,74
incidenza %	*1,31%*	*1,26%*	*1,55%*	*0,60%*	*0,71%*
variazione %	*25,67%*	*-3,66%*	*23,19%*	*-61,25%*	*18,30%*

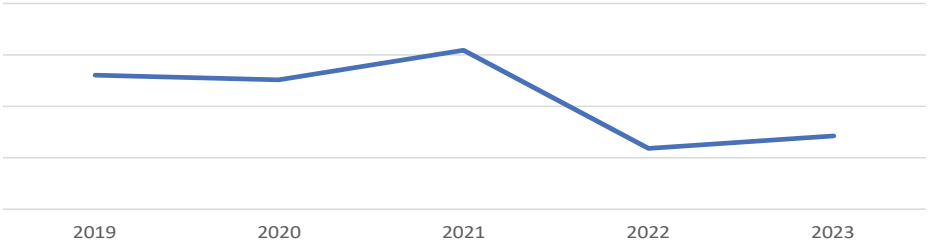

Maggiore è l'incidenza percentuale registrata, più elevato sarà il grado di autonomia finanziaria di cui gode l'Ente. Nel 2023 il dato registrato è pari allo 0,71% (rispetto a 0,6 punti percentuali al 31/12/2022), il che indica una alta dipendenza da trasferimenti. Il contesto di riferimento assume rilevanza, nella lettura di tale indicatore, in quanto l'attività svolta dall'Agenzia, di

finanziamento, controllo e coordinamento di programmi spaziali, si estrinseca attraverso trasferimenti di risorse finanziarie. Ciò nonostante, il risultato registrato rispetto all'esercizio precedente è sinonimo di attuazione di strategie idonee per una più efficace capacità di reperire ulteriori risorse proprie.

3. Indici di gestione del bilancio

3.1 Grado di esecuzione del bilancio

Questo indice fornisce la misura del grado di gestione del bilancio rispetto alla previsione definitiva determinando, quindi, l'attendibilità degli stanziamenti indicati nel bilancio preventivo, quindi di capacità amministrativa dell'ente.

	2019	2020	2021	2022	2023
Totale entrate accert. al netto P.d.G.	1.056.101.056,40	1.148.729.884,21	913.079.698,27	1.527.984.193,78	1.856.352.624,74
Entrate definitive al netto P.d.G.	1.044.360.225,67	1.134.162.553,23	902.464.364,89	1.725.234.884,67	1.852.163.818,66
incidenza %	*101,12%*	*101,28%*	*101,18%*	*88,57%*	*100,23%*
variazione %	*10,25%*	*0,16%*	*-0,11%*	*-12,46%*	*13,16%*
Totale spese imp. al netto delle P.d.G.	852.328.789,17	918.623.494,62	941.258.494,40	974.472.086,42	1.078.580.954,59
Totale spese definitive al netto delle P.d.G.	975.828.068,94	1.047.746.205,82	1.048.804.537,73	1.324.595.903,51	1.463.321.995,92
incidenza %	*87,34%*	*87,68%*	*89,75%*	*73,57%*	*73,71%*
variazione %	*9,00%*	*0,38%*	*2,36%*	*-18,03%*	*0,19%*

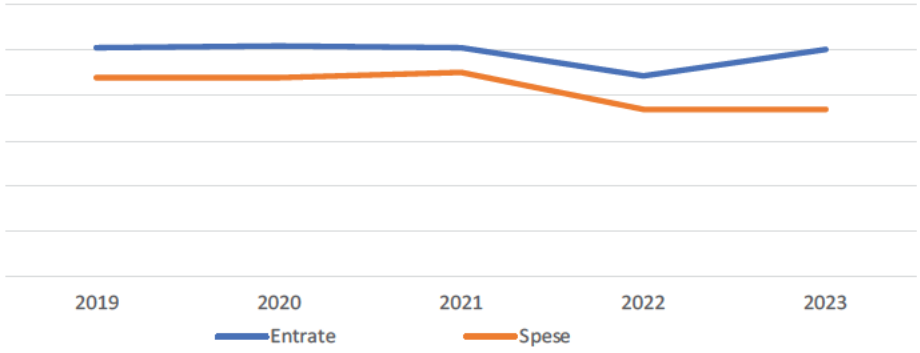

3.2 Minori entrate e minore spese rispetto alla previsione definitiva

Quindi di seguito sono riportati gli indici relativi al rapporto tra minori entrate e minori spese con le relative previsioni definitive.

Dal lato delle entrate:

	2019	2020	2021	2022	2023
Minori entrate al netto delle P.d.G.	-11.740.830,73	-14.567.330,98	-10.615.333,38	197.250.690,89	-4.188.806,08
Tot. entrate definit. al netto P.d.G.	1.044.360.225,67	1.134.162.553,23	902.464.364,89	1.725.234.884,67	1.852.163.818,66
incidenza %	*-1,12%*	*-1,28%*	*-1,18%*	*11,43%*	*-0,23%*
variazione %	*-113,58%*	*-14,25%*	*8,42%*	*1072,00%*	*-101,98%*

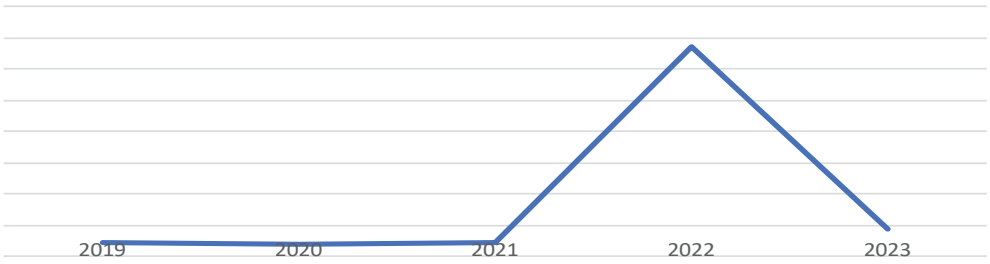

I dati esposti dimostrano che solo nel 2022 si sono registrate minori entrate rispetto alla previsione definitiva come si evidenzia con i valori di segno positivo.

Dal lato delle spese:

	2018	2019	2020	2021	2022
Minori spese al netto delle P.d.G.	203.897.567,28	123.499.279,77	129.122.711,20	107.546.043,33	350.123.817,09
Totale spese definitive al netto delle P.d.G.	1.026.291.231,12	975.828.068,94	1.047.746.205,82	1.048.804.537,73	1.324.595.903,51
incidenza %	*19,87%*	*12,66%*	*12,32%*	*10,25%*	*26,43%*
variazione %	*33,28%*	*-36,30%*	*-2,62%*	*-16,79%*	*157,77%*

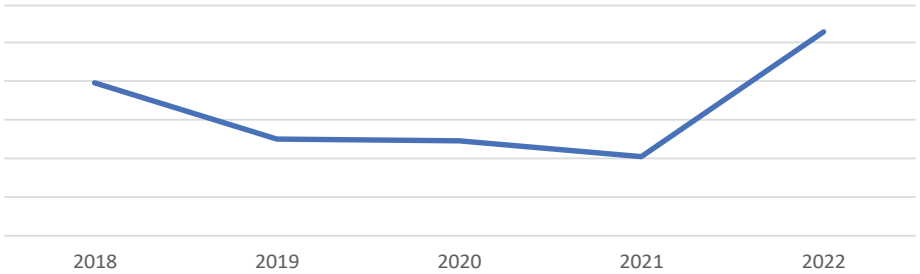

Per quanto riguarda, invece, le economie di bilancio al 31 dicembre 2023, si evidenzia con i dati sopra esposti un andamento pressoché in linea con il dato del 2022, ossia un picco di minori spese non correlato alle rispettive minori entrate dello stesso esercizio.

3.3 Grado di liquidità della gestione di competenza

L'indice in esame misura la capacità di riscossione e di pagamento delle entrate accertate e delle spese impegnate. Una maggiore percentuale rappresenta una migliore capacità della gestione della liquidità.

	2019	2020	2021	2022	2023
Totale riscossioni in conto competenza	1.037.828.689,87	1.111.582.093,77	835.063.979,10	926.682.320,19	1.271.059.512,81
Totale accertamenti	1.075.273.458,22	1.170.882.777,01	932.995.865,14	1.550.106.733,08	1.883.189.039,92
incidenza %	*96,52%*	*94,94%*	*89,50%*	*59,78%*	*67,50%*
variazione %	*1,74%*	*-1,64%*	*-5,72%*	*-33,21%*	*12,90%*

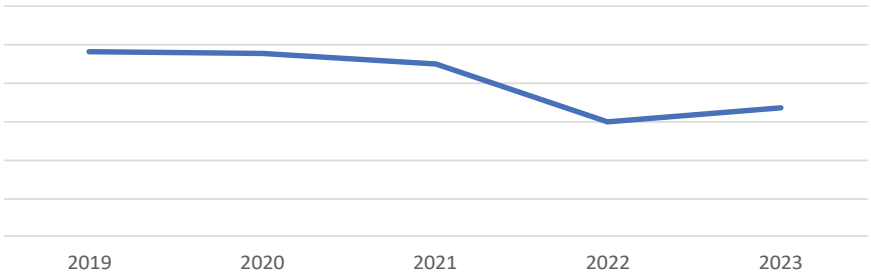

	2019	2020	2021	2022	2023
Pagamenti in conto competenza	711.809.481,87	790.514.638,64	780.096.450,37	789.745.099,26	872.629.059,48
Totale impegni	871.501.190,99	940.776.387,42	961.174.661,27	996.594.625,72	1.105.568.121,41
incidenza %	*81,68%*	*84,03%*	*81,16%*	*79,24%*	*78,93%*
variazione %	*-0,34%*	*2,88%*	*-3,41%*	*-2,36%*	*-0,40%*

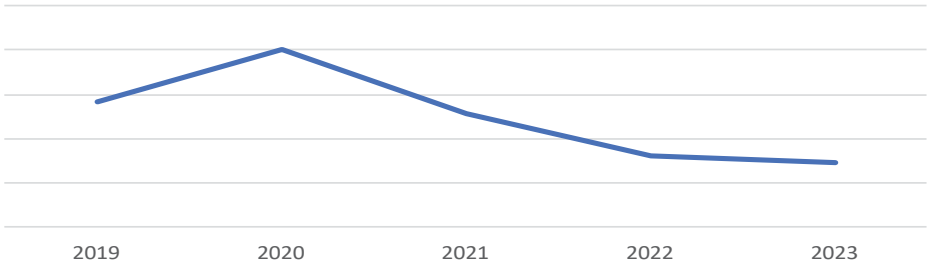

Dall'esame dei dati sopra esposti si evince una capacità di riscossione è in crescita rispetto al 2022 mentre la capacità dei pagamenti è in linea con il 2022.

3.4 Grado di copertura delle spese con le entrate di competenza

L'indice in esame misura la capacità di far fronte alle spese di competenza con le entrate di competenza.

	2019	2020	2021	2022	2023
Totale entrate accert. al netto P.d.G.	1.056.101.056,40	1.148.729.884,21	913.079.698,27	1.527.984.193,78	1.858.013.821,56
Totale spese imp. al netto delle P.d.G.	852.328.789,17	918.623.494,62	941.258.494,40	974.472.086,42	1.073.778.121,41
incidenza %	*123,91%*	*125,05%*	*97,01%*	*156,80%*	*173,04%*
variazione %	*34,33%*	*0,92%*	*-22,43%*	*61,64%*	*10,35%*

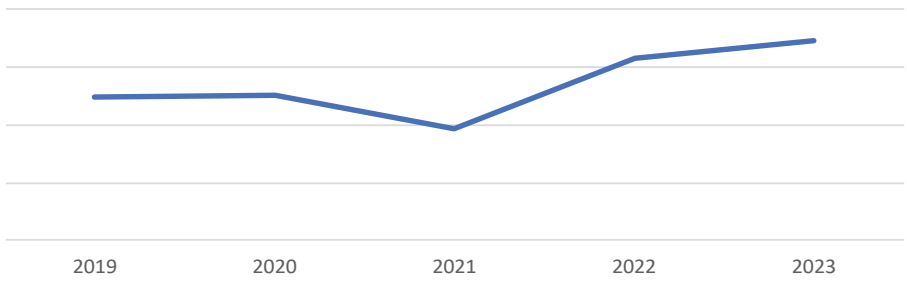

Il trend che si registra a fine 20233 continua ad essere positivo in quanto l'esercizio è stato caratterizzato da maggiori entrate rispetto alle spese.

In sede di Bilancio di previsione 2023, tale indicatore si attestava su una percentuale di incidenza pari a 92,12 punti percentuali, prudenziale ma pressoché in linea con il trend degli esercizi precedenti, mentre, a consuntivo, le entrate accertate risultano superiori alle spese impegnate, con una incidenza pari a 173,04%.

Il confronto tra Bilancio di Previsione e Conto Consuntivo 2023 è il seguente:

	Preventivo 2023	Consuntivo 2023
Totale entrate accertate al netto P.d.G.	1.632.314.994,40	1.858.013.821,56
Totale spese impegnate al netto P.d.G.	1.771.958.123,70	1.073.778.121,41
incidenza %	*92,12%*	*173,04%*
variazione %	*87,84%*	

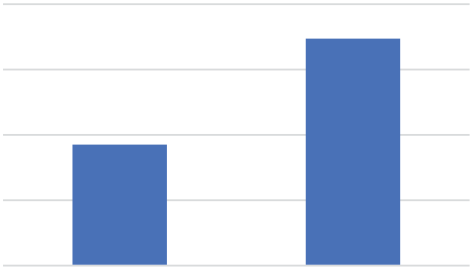

3.5 *Incidenza delle spese per acquisti di beni e servizi sulle spese correnti*

L'indice mostra l'incidenza delle spese per acquisto di beni e servizi sul totale delle spese correnti.

	2019	2020	2021	2022	2023
Spese per acquisto di beni e servizi	146.993.901,33	115.839.586,88	129.185.851,13	151.013.288,02	199.319.683,59
Spese correnti	852.328.789,17	918.623.494,62	941.258.494,40	866.432.315,07	879.922.759,68
incidenza %	*17,25%*	*12,61%*	*13,72%*	*17,43%*	*22,65%*
variazione %	*6,18%*	*-26,88%*	*8,84%*	*26,99%*	*29,96%*

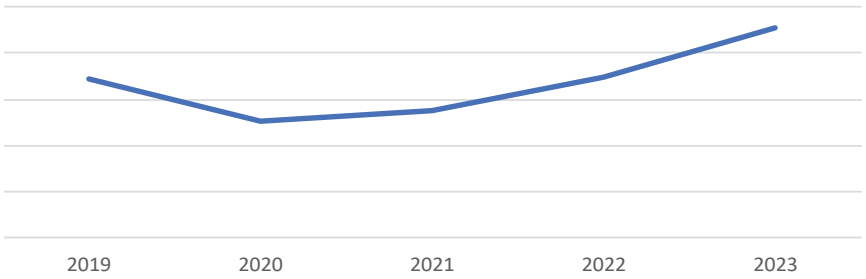

Il tetto massimo di spesa per acquisto di beni e servizi è stato quantificato considerando interamente il secondo livello del piano dei conti integrato 1.03. Il trend dell'indicatore in parola registra un incremento, a partire dal 2020, per proseguire con la stessa tendenza dal 2021 al 2023.

Il confronto tra Bilancio di Previsione e Conto Consuntivo 2023 è il seguente:

	Preventivo 2023	Consuntivo 2023
Spese per acquisti di beni e servizi	432.603.058,75	199.319.683,59
Spese correnti	1.051.899.594,72	879.922.759,68
incidenza %	*41,13%*	*22,65%*
variazione %	*-44,92%*	

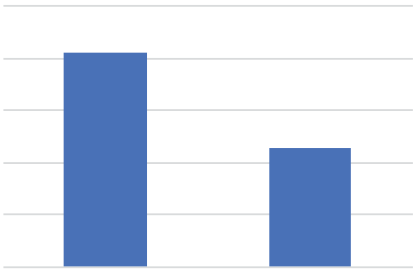

4. Indici della gestione di cassa

4.1 Indicatori della situazione di cassa

Il rapporto tra i dati sotto riportati consente di misurare la capacità di spesa dell'ente. Una minore percentuale è correlata ad una minore uscita di cassa in relazione all'ammontare delle risorse disponibili.

	2019	2020	2021	2022	2023
Totale pagamenti	829.795.752,82	962.409.884,52	898.035.718,20	947.740.635,23	1.005.479.770,27
Saldo inziale di cassa + Riscossioni	1.544.164.134,04	1.883.876.583,23	1.807.081.075,83	1.887.993.525,81	2.795.730.782,48
incidenza %	*53,74%*	*51,09%*	*49,70%*	*50,20%*	*35,96%*
variazione %	*-13,91%*	*-4,93%*	*-2,72%*	*1,01%*	*-28,35%*

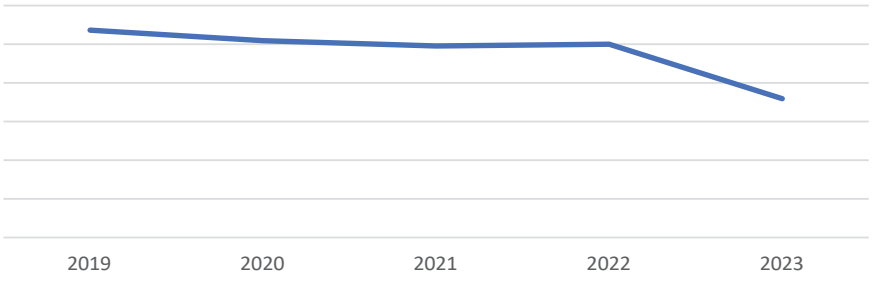

I dati esposti rappresentano un andamento in flessione, a partire dal 2018, dell'indicatore in parola. A partire dall'esercizio 2019 fino al 2022, i valori conseguiti si aggirano in un intorno che va dal 49% al 54% circa. A fine /2023 tale indicatore si attesta su un valore di circa 36 punti percentuali.

4.2 Velocità di riscossione e pagamenti della gestione di competenza

Il rapporto tra i dati sotto riportati consente di misurare la capacità di riscossione e di pagamento dell'ente. Una minore percentuale è correlata ad una minore entrata/uscita in relazione all'ammontare delle risorse disponibili.

	2019	2020	2021	2022	2023
Riscossioni in conto competenza	1.037.828.689,87	1.111.582.093,77	835 063.979,10	926.682.320,19	1.271.059.512,81
Accertamenti	1.075.273.458,22	1.170.882.777,01	932.995.865,14	1 550.106.733,08	1.883.189.039,92
incidenza %	*96,52%*	*94,94%*	*89,50%*	*59,78%*	*67,50%*
variazione %	*1,74%*	*-1,64%*	*-5,72%*	*-33,21%*	*12,90%*
Pagamenti in conto competenza	711.809.481,87	790.514.638,64	780 096.450,37	789.745.099,26	872.629.059,48
Impegni	871.501.190,99	940.776.387,42	961.174.661,27	996.594.625,72	1.105.568.121,41
incidenza %	*81,68%*	*84,03%*	*81,16%*	*79,24%*	*78,93%*
variazione %	*-0,34%*	*2,88%*	*-3,41%*	*-2,36%*	*-0,40%*

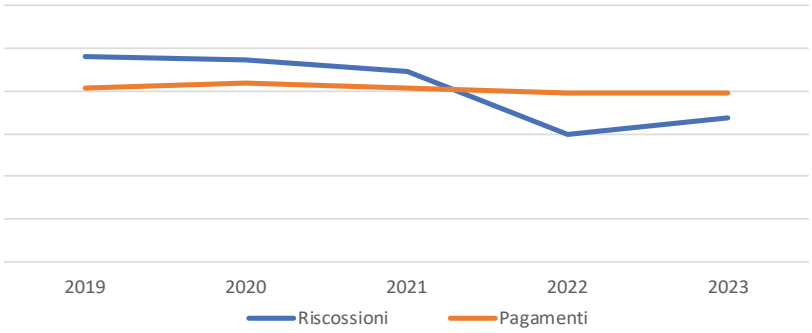

Dai dati sopra riportati emerge una buona capacità di pagamento dell'Ente, confermata dall'incidenza percentuale che costantemente, nel periodo considerato, si attesta su valori compresi tra il 79 e l'84%. Al 31 dicembre 2023 l'incidenza percentuale è pari a circa 79 punti percentuali.

Il trend di velocità di riscossione a fine 2023 è in controtendenza rispetto all'andamento dell'esercizio precedente, si attesta, infatti su valori di circa 68 punti percentuali, rispetto a circa 60 punti percentuali registrati al 31 dicembre 2022.

4.3 Reversali di incasso e mandati di pagamento

La tabella che segue, con il relativo grafico, dimostra l'andamento delle movimentazioni di cassa in termini di ordini di riscossioni e di pagamento.

	2019	2020	2021	2022	2023
Numero Reversali	**1.959**	**2.254**	**2.113**	**2.071**	**2.014**
variazione %	*-2,73%*	*15,06%*	*-6,26%*	*-1,99%*	*-2,75%*
Numero Mandati	3.939	4.239	4.452	3.990	3.702
variazione %	*7,83%*	*7,62%*	*5,02%*	*-10,38%*	*-7,22%*

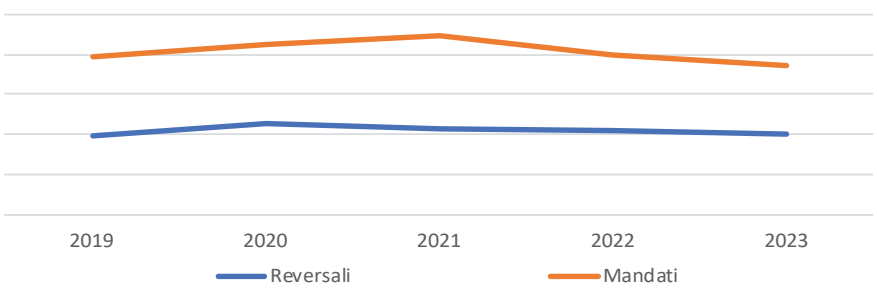

Da quanto sopra esposto si evidenzia un andamento costante del numero di reversali e di mandati emessi con lievi oscillazioni negli anni.

5. Indici della gestione dei residui

5.1 Grado di smaltimento dei residui attivi e passivi

Gli indici in esame misurano la capacità dell'Agenzia Spaziale Italiana a riscuotere e a pagare, rispettivamente, i residui attivi e i residui passivi. Maggiore è la percentuale e più alta è la capacità di riscuotere e pagare e di far fronte a crediti e debiti pregressi senza incidere sulla gestione corrente.

	2019	2020	2021	2022	2023
Riscossione Residui Attivi	80.203.473,61	57.926.108,24	50.550.398,02	52.249.554,82	584.418.379,09
Residui Attivi Iniziali	118.339.843,76	75.121.608,68	75.739.090,05	122.540.073,98	694.340.777,11
incidenza %	*67,77%*	*77,11%*	*66,74%*	*42,64%*	*84,17%*
variazione %	*80,92%*	*13,78%*	*-13,44%*	*-36,11%*	*97,40%*
Pagamento Residui Passivi	117.986.270,95	171.895.245,88	117.939.267,83	157.995.535,97	132.850.710,79
Residui Passivi Iniziali	278.328.336,88	316.517.245,00	290.949.483,87	352.123.004,75	399.156.132,50
incidenza %	*42,39%*	*54,31%*	*40,54%*	*44,87%*	*33,28%*
variazione %	*-7,93%*	*28,11%*	*-25,36%*	*10,69%*	*-25,82%*

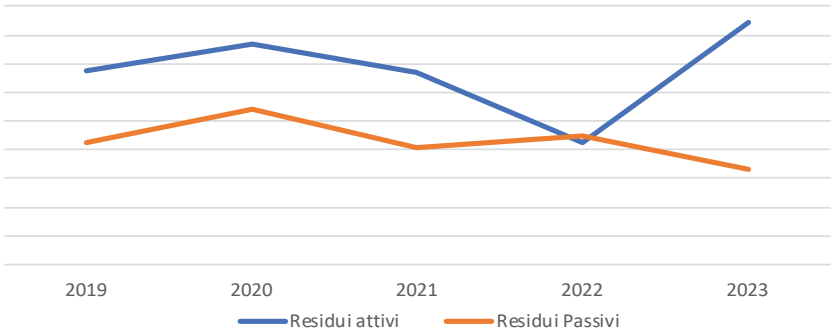

I dati che precedono forniscono la dimostrazione dell'azione di ricognizione e, quindi, di smaltimento delle posizioni creditorie e debitorie ancora non definite che necessita di ulteriori azioni volte a condurre tale gestione in termini fisiologici. Per l'anno 2023 si rileva il mantenimento di un buon grado di smaltimento dei residui passivi e l'ottimo grado di smaltimento dei residui attivi realizzato nel precedente esercizio finanziario viene tendenzialmente confermato.

5.2 Gestione dei Residui (Analisi storica)

Gli indici in esame misurano l'incidenza dei residui degli esercizi precedenti rispetto a quelli di competenza. Maggiore è la percentuale e minore è la differenza tra gli stessi.

	2019	2020	2021	2022	2023
Residui attivi esercizi precedenti	37.676.840,33	16.438.406,81	24.608.187,94	70.272.443,28	109.881.292,62
Residui attivi di competenza	37.444.768,35	59.300.683,24	97.931.886,04	623.424.412,89	612.129.527,11
incidenza %	*100,62%*	*27,72%*	*25,13%*	*11,27%*	*17,95%*
variazione %	*-48,31%*	*-72,45%*	*-9,35%*	*-55,14%*	*59,25%*
Residui passivi esercizi precedenti	156.825.535,88	140.687.735,09	171.044.793,85	192.306.606,04	263.167.168,38
Residui passivi di competenza	159.691.709,12	150.261.748,78	181.078.210,90	206.849.526,46	232.939.061,93
incidenza %	*98,21%*	*93,63%*	*94,46%*	*92,97%*	*112,98%*
variazione %	*19,33%*	*-4,66%*	*0,89%*	*-1,58%*	*21,52%*

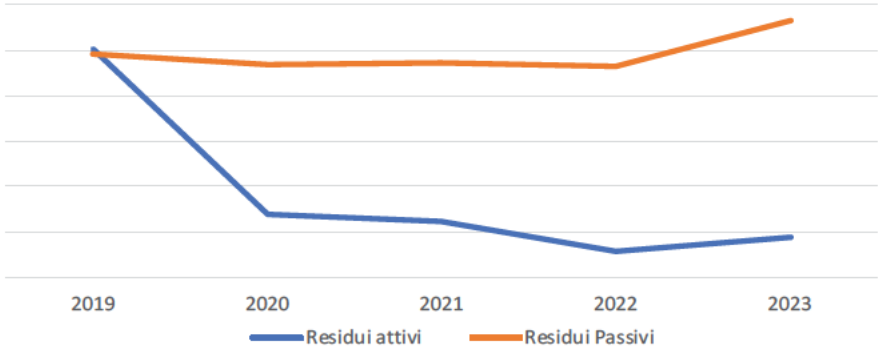

Il valore assoluto dei residui attivi di competenza, al 31 dicembre 2023, risulta più elevato rispetto ai valori registrati negli esercizi precedenti considerati, principalmente a causa delle importanti linee di finanziamento le cui assegnazioni non sono state erogate per intero nel 2023.

5.3 Gestione dei Residui (Incidenza sulla competenza)

Gli indici in esame misurano la capacità dell'Agenzia Spaziale Italiana a riscuotere e a pagare, rispettivamente, i residui attivi e i residui passivi. Maggiore è la percentuale e più alta è la capacità di riscuotere e di far fronte a crediti e debiti pregressi senza incidere sulla gestione corrente.

	2019	2020	2021	2022	2023
Totale Residui Attivi di Competenza	37.444.768,35	59.300.683,24	97.931.886,04	623.424.412,89	611.639.527,11
Totale Accertamenti di Competenza	1.075.273.458,22	1.170.882.777,01	932.995.865,14	1.550.106.733,08	1.882.699.039,92
incidenza %	*3,48%*	*5,06%*	*10,50%*	*40,22%*	*32,49%*
variazione %	*-32,17%*	*45,44%*	*107,25%*	*283,16%*	*-19,22%*

Totale Residui Passivi di Competenza	159.691.709,12	150.261.748,78	181.078.210,90	206.849.526,46	232.939.061,93
Totale Impegni di Competenza	871.501.190,99	940.776.387,42	961.174.661,27	996.594.625,72	1.105.568.121,41
incidenza %	*18,32%*	*15,97%*	*18,84%*	*20,76%*	*21,07%*
variazione %	*1,56%*	*-12,83%*	*17,95%*	*10,17%*	*1,51%*

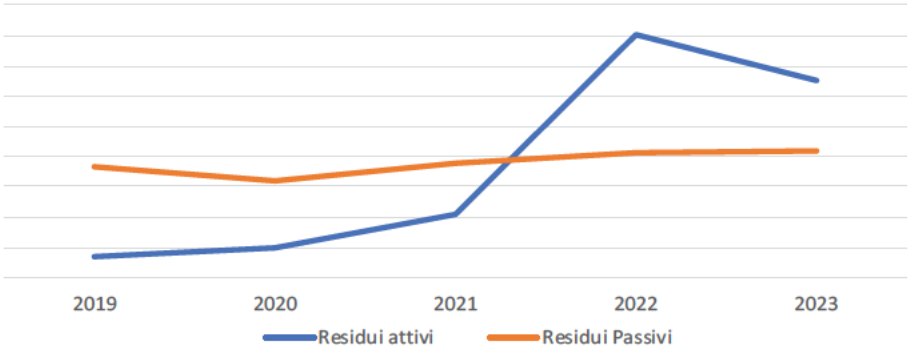

Il trend relativo la gestione dei residui passivi resta pressoché invariato rispetto agli esercizi precedenti, registrando un minimo incremento a partire dal 2020 fino al 2023, attestandosi su valori compresi tra il 19 ed il 21 % circa. Per quel che riguarda la gestione dei residui attivi, a fronte di un importante incremento registrato nel 2022 rispetto al 2021, la tendenza si inverte al 31/12/2023 con un lieve decremento che registra circa 33 punti percentuali rispetto all'esercizio precedente (circa 40% nel 2022).

5.4 Incidenza dei Residui

Gli indici in esame misurano l'incidenza tra la gestione di competenza e i residui attivi e passivi. Maggiore è la percentuale e più bassa è la capacità di riscuotere e di far fronte a crediti e debiti pregressi.

	2019	2020	2021	2022	2023
Totale Residui Attivi	75.121.608,68	75.739.090,05	122.540.073,98	693.696.856,17	1.305.254.172,48
Totale Accertamenti di Competenza	1.075.273.458,22	1.170.882.777,01	932.995.865,14	1.550.106.733,08	1.882.699.039,92
incidenza %	*6,99%*	*6,47%*	*13,13%*	*44,75%*	*69,33%*
variazione %	*-53,82%*	*-7,41%*	*103,04%*	*240,73%*	*54,92%*
Totale Residui Passivi	316.517.245,00	290.949.483,87	352.123.004,75	399.156.132,50	625.818.687,77
Totale Impegni di Competenza	871.501.190,99	940.776.387,42	961.174.661,27	996.594.625,72	1.105.568.121,41
incidenza %	*36,32%*	*30,93%*	*36,63%*	*40,05%*	*56,61%*
variazione %	*10,42%*	*-14,85%*	*18,46%*	*9,33%*	*41,33%*

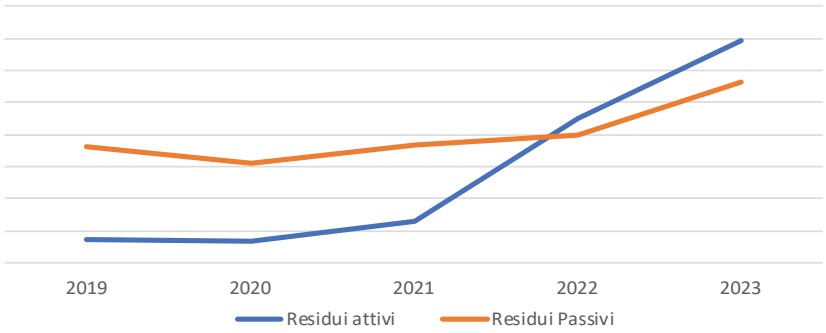

Si registra una inversione di tendenza di significato positivo sia per quanto riguarda la capacità di far fronte a crediti pregressi relativamente ai residui attivi, che riguardo i residui passivi.

6. Indici della gestione del personale

6.1 Grado di rigidità del costo del personale

L'indice in esame misura l'incidenza delle spese di personale sul totale delle entrate correnti.

	2019	2020	2021	2022	2023
Spese personale	26.154.684,48	28.781.685,21	29.387.019,09	31.606.837,31	41.420.144,23
Gestione corrente (Titoli II e III)	1.056.101.056,40	1.148.729.884,21	912.567.800,36	1.527.984.193,78	1.856.842.624,74
incidenza %	*2,48%*	*2,51%*	*3,22%*	*2,07%*	*2,23%*
variazione %	*-19,20%*	*1,17%*	*28,53%*	*-35,76%*	*7,84%*

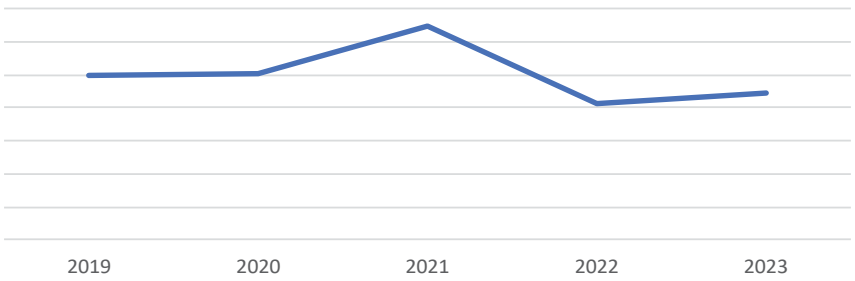

L'incidenza di tale indicatore, al 31 dicembre 2023, si attesta su un valore percentuale in linea con quello del 2022.

6.2 Incidenza delle spese per il personale sulle spese correnti

L'indice in esame misura l'incidenza delle spese di personale sul totale delle spese correnti.

	2019	2020	2021	2022	2023
Spese personale	26.154.684,48	28.781.685,21	29.387.019,09	31.606.837,31	41.420.144,23
Gestione corrente (Titolo I)	852.328.789,17	918.623.494,62	941.258.494,40	974.472.086,42	1.073.778.121,41
incidenza %	*3,07%*	*3,13%*	*3,12%*	*3,24%*	*3,86%*
variazione %	*8,56%*	*2,10%*	*-0,35%*	*3,89%*	*18,93%*

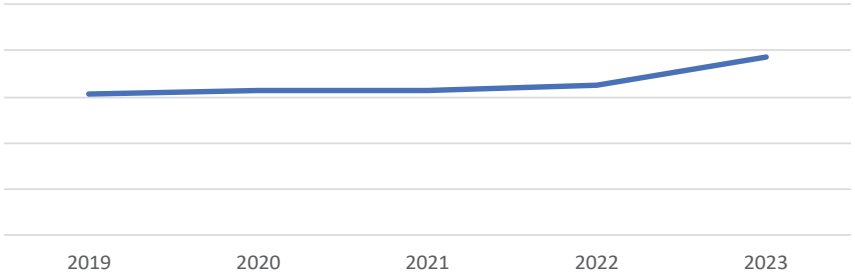

Dal grafico in esame si evince che le spese per il personale, nel 2023, hanno inciso sul totale delle spese correnti per circa 3,8 punti percentuali, rispetto ad un valore di 3,2 punti percentuali del 2022. In sede di preventivo 2023, lo stesso indicatore si attestava su un valore di circa 3,7 punti percentuali.

6.3 Percentuale di personale che ha usufruito della formazione durante il servizio

In generale, un indicatore di risultato esprime l'esito più immediato del programma di spesa, ovvero la capacità dei prodotti/servizi erogati di essere adeguati alle finalità perseguite, in termini di qualità conseguita, di beneficiari raggiunti, di usufruibilità del servizio.

Al fine di integrare il paniere di indicatori rappresentati, si riporta nel presente paragrafo un indicatore di risultato, ossia la percentuale di personale che ha usufruito della formazione durante il servizio.

		2021		2022		2023	
		Numero dipendenti al 31 dicembre		Numero dipendenti al 31 dicembre		Numero dipendenti al 31 dicembre	
		294	*100,00%*	359	*100,00%*	433	*100,00%*
Corsi collettivi	n.ro corsi	9	*17,50%*	6	*30,59%*	10	*35,66%*
	numero partecipanti	463		659		1.544	
Partecipazione a corsi individuali	numero partecipanti	43	*14,63%*	44	*12,26%*	68	*15,70%*
Media complessiva		*44,04%*		*47,62%*		*50,45%*	

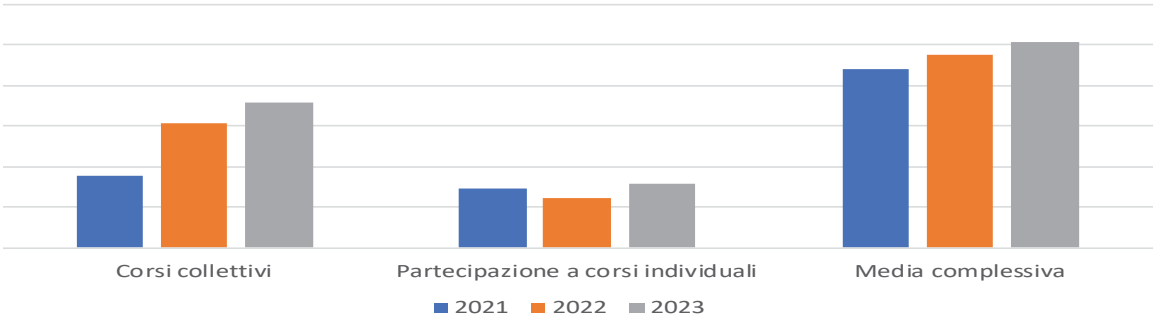

I dipendenti in forza presso l'Agenzia spaziale italiana, considerato anche il personale a tempo determinato (TD), quello a tempo indeterminato (TI), i comandi in & out e i distacchi, è pari a 433.

al 31 dicembre 2023, in netta crescita rispetto agli esercizi precedenti.

7. Fondo per il finanziamento dell'Agenzia Spaziale Italiana

Il comma 2 bis del Decreto Legislativo 4 giugno 2003, n. 128, introdotto dall'art. 30, comma 1, lett. i), n. 3 del Decreto Legge 30 aprile 2022, n. 36, convertito con modificazioni, dalla Legge 29 giugno 2022, n. 79, prevede l'istituzione di *"un Fondo per il finanziamento dell'Agenzia spaziale italiana (ASI), con una dotazione pari a 499 milioni di euro a decorrere dal 2022, destinato alla copertura delle spese di funzionamento e gestione dell'ASI, nonché al finanziamento delle attività dell'ASI, ivi comprese quelle di svolgimento dei programmi in collaborazione con l'ESA. Le risorse del predetto Fondo sono trasferite al bilancio autonomo della Presidenza del Consiglio dei ministri per essere assegnate all'Autorità di Governo delegata per le politiche spaziali e aerospaziali, che ne cura la ripartizione con apposito decreto"*.

Con Decreto del Presidente del Consiglio dei Ministri 21 novembre 2022 (G.U. n. 282 del 2 dicembre 2022) si è provveduto alla *"Delega di funzioni in materia di coordinamento delle politiche relative ai programmi spaziali e aerospaziali, al Ministro delle imprese e del made in Italy, sen. Adolfo URSO"*. Ai sensi del comma 2 dell'art. 1 del richiamato DPCM *"il Ministro si avvale dell'ufficio per le politiche spaziali e aerospaziali della Presidenza del Consiglio dei Ministri"*.

Con decreto della Presidenza del Consiglio dei Ministri, a firma del Sottosegretario di Stato alla Presidenza del Consiglio dei Ministri dott. Alfredo Mantovano, del 7 novembre 2023, registrato alla Corte dei Conti in data 30 novembre 2023 al n. 3105, è stata definita l'assegnazione del Fondo per il finanziamento dell'Agenzia Spaziale Italiana per l'esercizio 2023, così dettagliata:

- l'assegnazione ordinaria da destinare alla copertura delle spese di funzionamento e gestione dell'ASI è pari ad € 89.000.000,00;

Qui di seguito si riporta l'andamento del FOE, fino al 2021, confrontato con il fondo, di cui al richiamato comma 3, che nel 2023 registra un'incidenza sulle entrate accertate, al netto delle partite di giro, del 4,79%.

	2019	2020	2021	2022	2023
Assegnazione ordinaria FOE e Fondo ASI	77.788.397,00	76.948.733,00	79.204.993,00	79.000.000,00	89.000.000,00
Totale entrate accert. al netto P.d.G.	1.056.101.056,40	1.148.729.884,21	913.079.698,27	1.527.984.193,78	1.858.013.821,56
incidenza %	*7,37%*	*6,70%*	*8,67%*	*5,17%*	*4,79%*
variazione %	*-28,87%*	*-9,06%*	*29,50%*	*-40,40%*	*-7,35%*

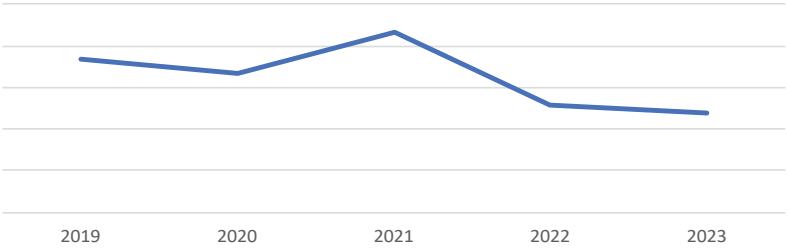

In sede di Bilancio di previsione 2023, tale indicatore si attestava su una percentuale di incidenza pari al 4,84%; il dato a consuntivo registra una diminuzione di circa 1,03 punti percentuali.

Il confronto tra Bilancio di Previsione e Conto Consuntivo 2023 è il seguente:

	Preventivo 2023	Consuntivo 2023
Fondo ASI (assegnazione ordinaria)	79.000.000,00	89.000.000,00
Totale entrate accertate al netto P.d.G.	1.632.314.994,40	1.858.013.821,56
incidenza %	*4,84%*	*4,79%*
variazione %	*-1,03%*	

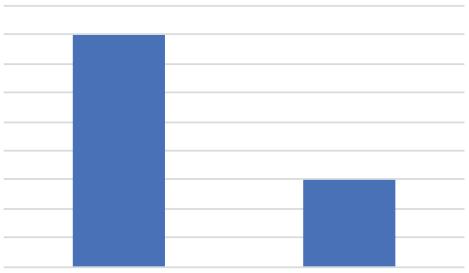

Il trend negativo delle assegnazioni del Fondo per il finanziamento dell'ASI è in evidente contrasto con la sua crescita ed evoluzione in termini di risorse umane e di attività.

8. European Space Agency (ESA)

La contribuzione alla European Space Agency ha un'incidenza, nel 2023, sugli stanziamenti complessivi in uscita del 59%:

	2019	2020	2021	2022	2023
Contribuzione ESA	502.357.325,80	683.867.069,53	639.600.002,47	679.382.914,88	633.675.209,31
Spese impegnate al netto P.d.G.	852.328.789,17	918.623.494,62	941.258.494,40	974.472.086,42	1.073.778.121,41
incidenza %	*58,94%*	*74,44%*	*67,95%*	*69,72%*	*59,01%*
variazione %	*1,44%*	*26,31%*	*-8,72%*	*2,60%*	*-15,35%*

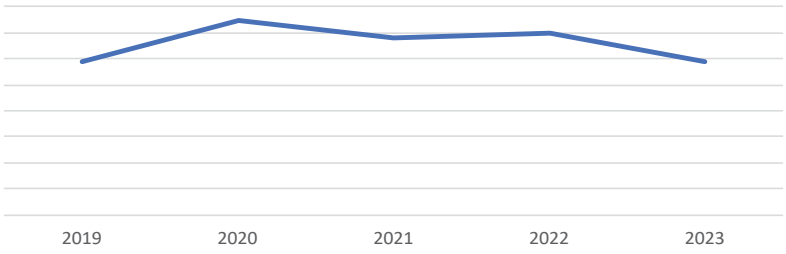

Il confronto tra Bilancio di Previsione e Conto Consuntivo 2023 è il seguente:

	Preventivo 2023	Consuntivo 2023
Contribuzione ESA	500.080.000,00	633.675.209,31
Spese impegnate al netto delle P.d.G.	1.771.958.123,70	1.073.778.121,41
incidenza %	*28,22%*	*59,01%*
variazione %	*109,11%*	

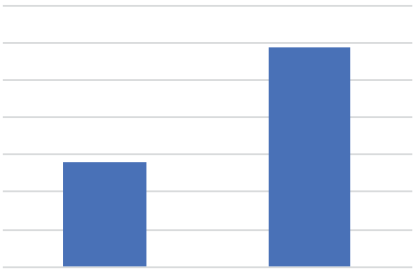

L'andamento di tale indicatore, nel periodo considerato, evidenzia un trend che si aggira in un intorno di valori compresi tra il 50 ed il 74% circa.

Gran parte delle risorse finanziarie assegnate sono destinate alla contribuzione dell'ESA. Tale dato è influenzato anche dalla sottoscrizione che il Governo formula al Consiglio Ministeriale.

L'assegnazione 2023 dei fondi per il finanziamento delle attività dell'ASI nello svolgimento dei programmi di collaborazione con l'ESA, quale contribuzione annuale per la partecipazione italiana ai programmi dell'Agenzia spaziale europea e per i programmi spaziali nazionali di rilevanza strategica realizzati in collaborazione con ESA è pari ad € 410.000.000,00.

Il DPCM di assegnazione dei fondi per il finanziamento delle sottoscrizioni effettuate al Consiglio Ministeriale 2022 è stato firmato in data 9 agosto 2023 e registrato alla Corte dei Conti in data 18 agosto 2023. Con successivo Decreto del capo Ufficio per le politiche spaziali e aerospaziali 10 novembre 2023, registrato dalla Corte dei conti il 7 dicembre 2023, n. 3173, è stato approvato l'accordo sottoscritto tra PCM-UPSA ed ASI, stipulato il 7 novembre 2023, per garantire la contribuzione dovuta dall'Italia all'Agenzia Spaziale Europea (ESA) a seguito delle obbligazioni assunte in occasione del Consiglio Ministeriale ESA 2022 fornendo le risorse ad integrazione di quelle ordinarie per consentire l'adempimento delle obbligazioni internazionali assunte.

9. Consistenze e volumi

9.1 Volumi di attività

Al fine di dare consistenza ai volumi di attività sui cui hanno lavorato le direzioni tecniche (Direzione Programmi - di seguito DPG - e Direzione Scienza e Ricerca – di seguito DSR -), sono stati considerati i dati inerenti agli importi (in milioni di euro) prenotati e impegnati nell'intervallo temporale 2021 – 2023.

DPG	2021	2022	2023
Impegnato	194	170	300
Prenotato	21	125	14
DSR	**2021**	**2022**	**2023**
Impegnato	40	53	67
Prenotato	3	17	11

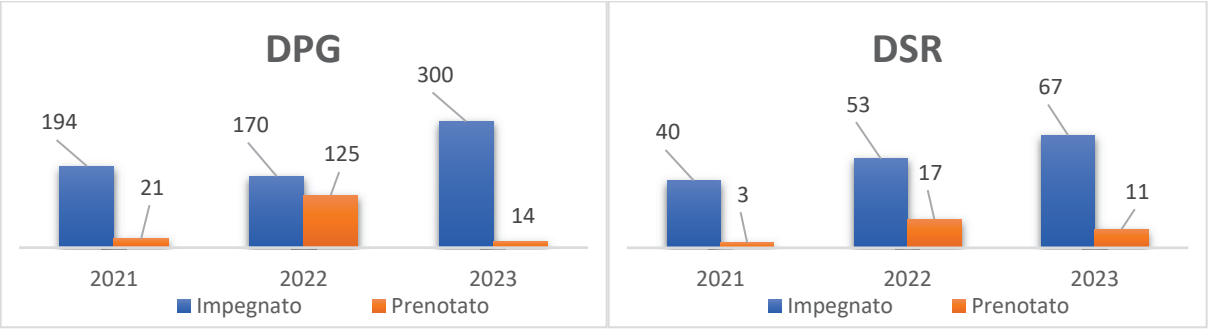

I dati evidenziano che al 31 dicembre sono stati stipulati contratti che hanno generato Impegni, ma sono stati avviati anche consistenti iter istruttori a seguito delle Delibere del CdA che si tradurranno in nuovi contratti nel 2024.

9.2 Numero di contratti in corso

Di seguito si rappresenta l'andamento del numero di contratti cd "core" (ancora in corso) delle due direzioni tecniche (DPG e DSR), esplicitati sotto un duplice aspetto:

1. valore annuo;
2. valore cumulato.

Si intendono come *"ancora in corso"* tutti i contratti che non hanno ancora ricevuto il pagamento dell'ultima fattura.

Sono stati considerati solo i contratti originari, dunque esclusi atti aggiuntivi e proroghe.

Il dato cumulato al 2023 dà evidenza del volume di attività in carico alle due Direzioni per la gestione degli eventi contrattuali: riunioni di avanzamento, relazioni, autorizzazioni a fatturare.

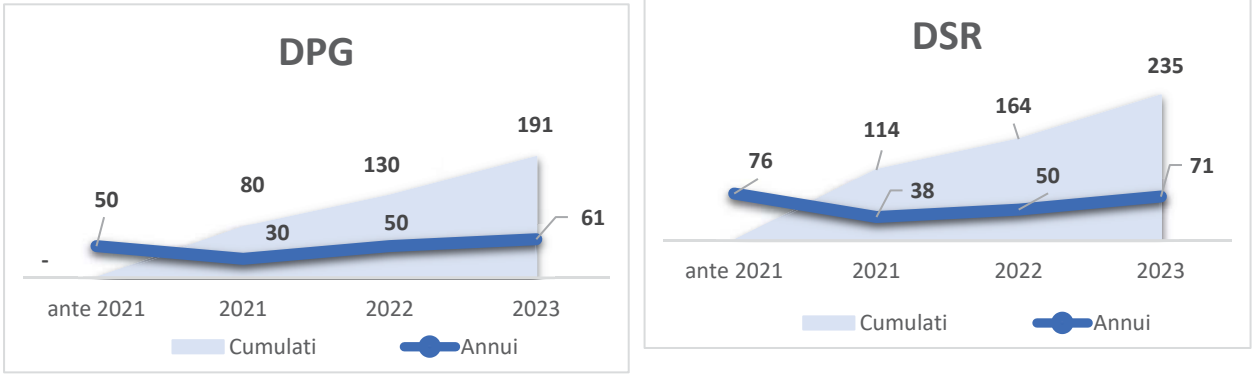

Oltre il 70% dei contratti in corso stipulati da DPG appartiene alle categorie *"Istituzionale Industriale"* e *"Accordo Attuativo/Operativo con altra PA"*.

Quasi il 50% dei contratti in corso stipulati da DSR appartiene alla categoria "Accordo Attuativo/Operativo con altra PA".

I dati sono stati elaborati attraverso estrazioni dal sistema gestionale e con confronto con le direzioni tecniche; i contratti considerati sono: Accordo Attuativo/Operativo con altra PA ai sensi art. 15 L.241/90, Accordo/Protocollo Operativo/Attuativo con soggetti privati, Altri Accordi con PA ai sensi ex art 15 L. 241/90 - derivanti da bandi o altro, ex-Accordo Quadro/Operativo con altra PA ai sensi art. 15 L. 241/90,Istituzionale di Finanziamento Industriale (Aiuti di Stato), Istituzionale di Finanziamento Ricerca (Aiuti di Stato), Istituzionale di Ricerca, Istituzionale Industriale, PPI - Partenariato Per l'Innovazione.

9.3 Valore economico dei contratti "core"

I dati sotto riportati sono rappresentativi del valore economico dei contratti "core". I valori sono in milioni di euro

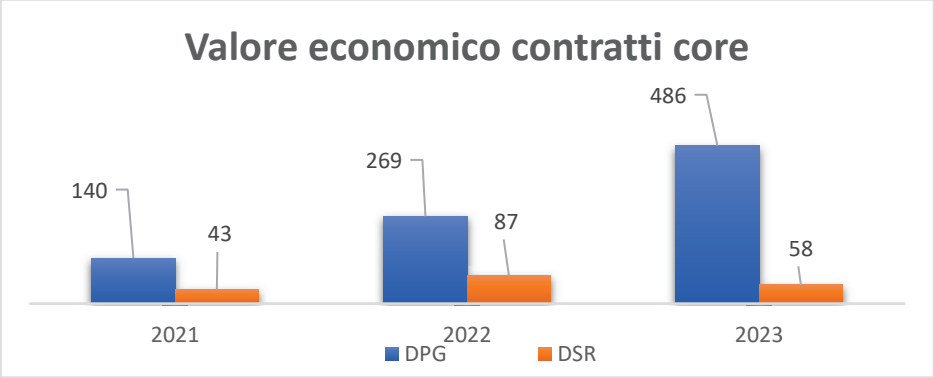

10. Distribuzione stanziamento per area programmatica

10.1 Direzione Programmi

Il grafico di seguito riportato è rappresentativo della distribuzione per diversa area programmatica dei fondi stanziati alla Direzione Programmi.

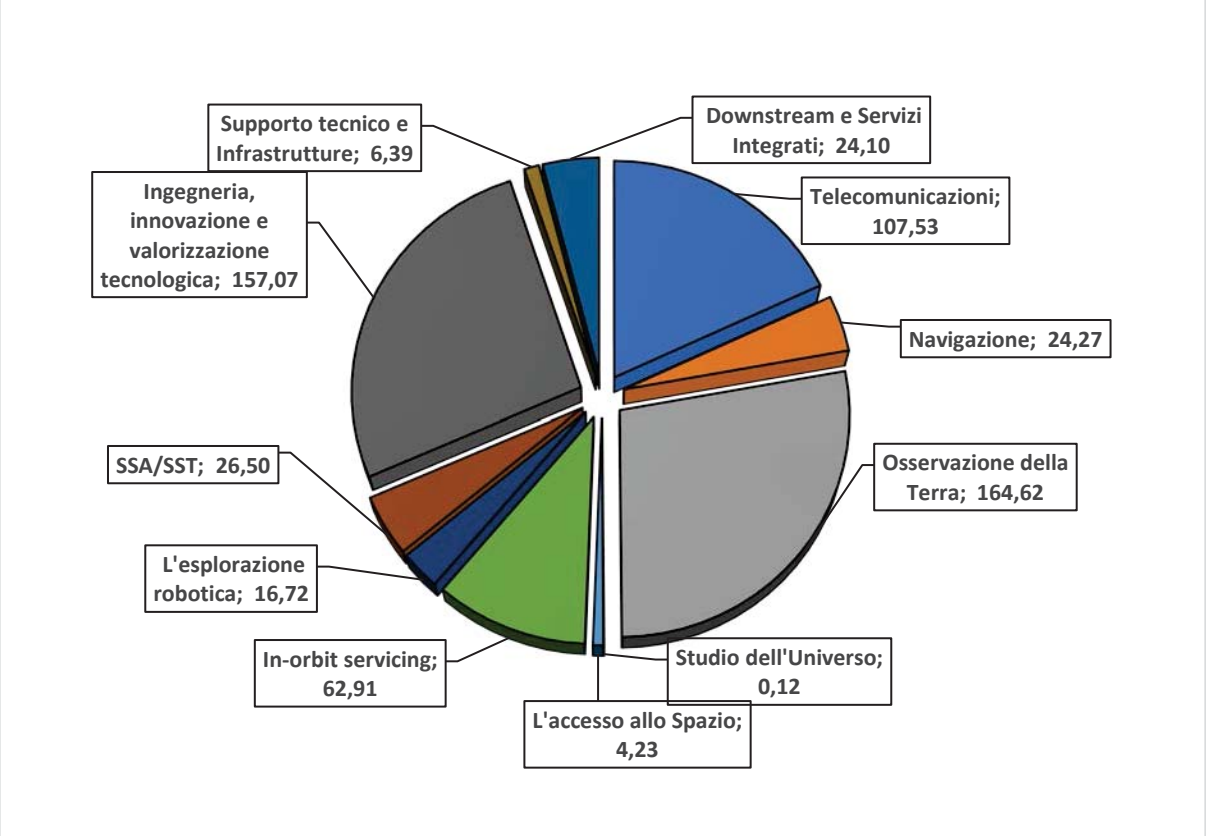

Si evince come le aree programmatiche destinatarie degli stanziamenti più consistenti siano:

- Osservazione della Terra – 164,62 €/mln;
- Ingegneria, innovazione e valorizzazione tecnologica – 157,07 €/mln;
- Telecomunicazioni 107,53 €/mln.

Impegnato/accertato a fronte dello stanziato 2023

Di seguito viene data evidenza dell'ammontare degli Impegni/accertamenti, a fronte degli stanziamenti, di ciascuna delle aree programmatiche coinvolte nelle attività della DPG:

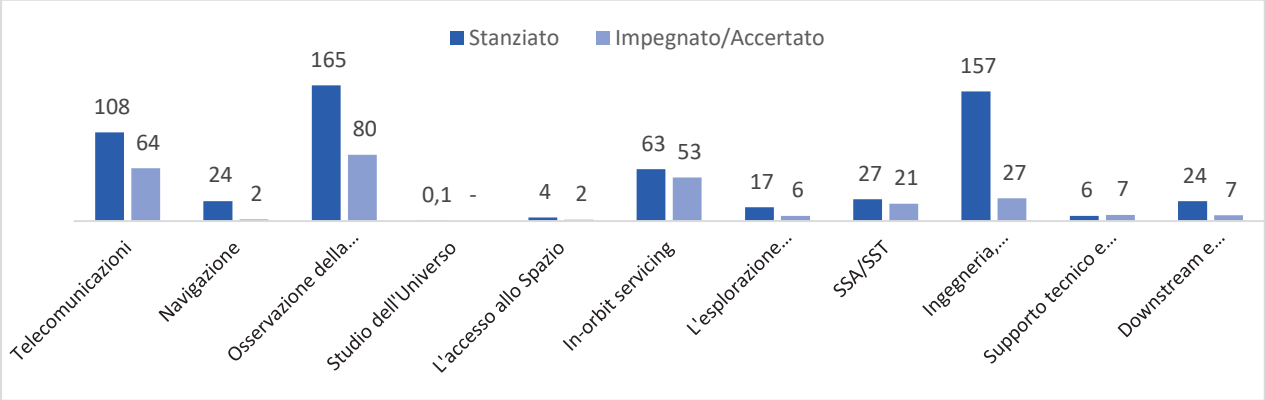

10.2 Direzione Scienza e Ricerca

Il grafico di seguito riportato è rappresentativo della distribuzione per diversa area programmatica dei fondi stanziati alla Direzione Scienza e Ricerca.

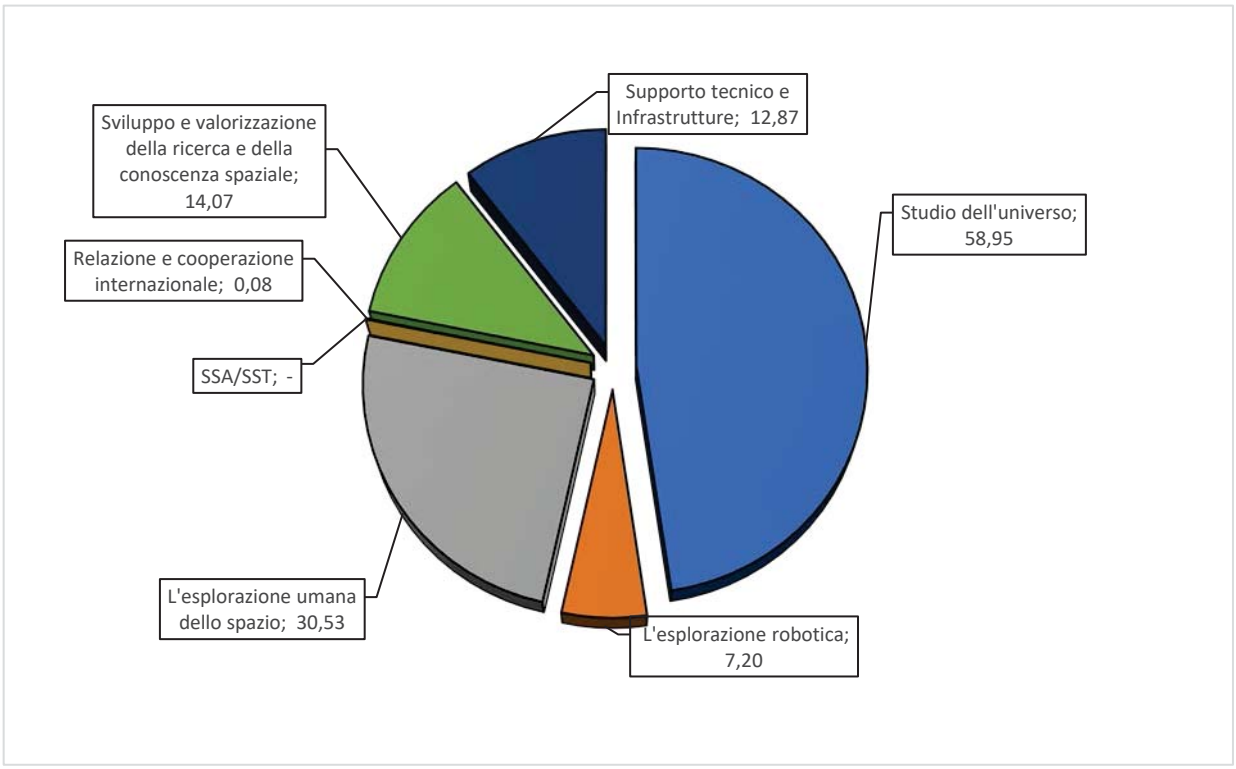

Si evince come le aree programmatiche destinatarie degli stanziamenti più consistenti siano:

- Studio dell'Universo – 58,95 €/mln;
- L'esplorazione umana dello Spazio – 30,53 €/mln;
- Sviluppo e valorizzazione della ricerca e della conoscenza spaziale 14,07 €/mln.

Impegnato/accertato a fronte dello stanziato 2023

Di seguito viene data evidenza dell'ammontare degli Impegni/accertamenti, a fronte degli stanziamenti, di ciascuna delle aree programmatiche coinvolte nelle attività della DSR:



AGENZIA SPAZIALE ITALIANA

VIA DEL POLITECNICO, snc
00133 - ROMA P.IVA 03638121008 Cod.Fisc. 97061010589

PROSPETTO RIEPILOGATIVO CONSUNTIVO DELLE SPESE PER MISSIONI E PROGRAMMI				ESERCIZIO FINANZIARIO 2023	
				COMPETENZA	CASSA
Missione: 017.	**Ricerca e Innovazione**				
Programma:	**017.022**	**Ricerca scientifica e tecnologica di base e applicata**			
Cofog:	01.4	Ricerca di base		1.020.251.620,45	920.362.671,96
		Totale 017.022	**Ricerca scientifica e tecnologica di base e applicata**	**1.020.251.620,45**	**920.362.671,96**
		Totale 017.	**Ricerca e Innovazione**	**1.020.251.620,45**	**920.362.671,96**
Missione: 032.	**Servizi istituzionali e generali delle amministrazioni pubbliche**				
Programma:	**032.002**	**Indirizzo politico**			
Cofog:	01.4	Ricerca di base		341.239,49	386.557,35
		Totale 032.002	**Indirizzo politico**	**341.239,49**	**386.557,35**
Programma:	**032.003**	**Servizi e affari generali per le amministrazioni di competenza**			
Cofog:	01.4	Ricerca di base		59.159.291,47	59.022.675,68
		Totale 032.003	**Servizi e affari generali per le amministrazioni di competenza**	**59.159.291,47**	**59.022.675,68**
		Totale 032.	**Servizi istituzionali e generali delle amministrazioni pubbliche**	**59.500.530,96**	**59.409.233,03**
Missione: 033.	**Fondi da ripartire**				
Programma:	**033.001**	**Fondi da assegnare**			
Cofog:	01.4	Ricerca di base		0,00	0,00
		Totale 033.001	**Fondi da assegnare**	**0,00**	**0,00**
		Totale 033.	**Fondi da ripartire**	**0,00**	**0,00**
Missione: 099.	**Servizi per conto terzi e partite di giro**				
Programma:	**099.001**	**Servizi per conto terzi e partite di giro**			
Cofog:	01.4	Ricerca di base		25.815.970,00	25.707.865,28
		Totale 099.001	**Servizi per conto terzi e partite di giro**	**25.815.970,00**	**25.707.865,28**
		Totale 099.	**Servizi per conto terzi e partite di giro**	**25.815.970,00**	**25.707.865,28**
			Totale Spese	**1.105.568.121,41**	**1.005.479.770,27**

AGENZIA SPAZIALE ITALIANA
RENDICONTO FINANZIARIO DECISIONALE - Esercizio 2023

ENTRATE

Codice	Denominazione	ANNO FINANZIARIO 2023			ANNO FINANZIARIO 2022		
		Residui	Competenza (Accertamenti)	Cassa (Riscossioni)	Residui	Competenza (Accertamenti)	Cassa (Riscossioni)
	Fondo iniziale di Cassa			**940.252.890,58**			**909.045.357,63**
	Avanzo di amministrazione iniziale		**1.235.437.535,19**			**679.462.426,86**	
	01. - DIREZIONE GENERALE						
	2. - Trasferimenti correnti						
	2.01. - Trasferimenti correnti						
	2.01.01. - Trasferimenti correnti da Amministrazioni pubbliche						
	2.01.01.01 - Trasferimenti correnti da Amministrazioni						
	2.01.01.01.001 - Trasferimenti correnti da Ministeri						
01.2.01.01.01.001.03.	Trasferimenti correnti da Ministeri - Altri tasferimenti	0,00	0,00	0,00	0,00	0,00	0,00
	TOTALE 2.01.01.01.001 - Trasferimenti correnti da Ministeri	0,00	0,00	0,00	0,00	0,00	0,00
	2.01.01.01.003. - Trasferimenti correnti da Presidenza del						
01.2.01.01.01.003.	Trasferimenti correnti da Presidenza del Consiglio dei Ministri	1.000.000,00	908.024.217,70	616.981.916,93	0,00	569.910.556,52	568.910.556,52
	TOTALE 2.01.01.01.003. - Trasferimenti correnti da Presidenza	1.000.000,00	908.024.217,70	616.981.916,93	0,00	569.910.556,52	568.910.556,52
	TOTALE 2.01.01.01 - Trasferimenti correnti da	1.000.000,00	908.024.217,70	616.981.916,93	0,00	569.910.556,52	568.910.556,52
	TOTALE 2.01.01. - Trasferimenti correnti da Amministrazioni pubbliche	1.000.000,00	908.024.217,70	616.981.916,93	0,00	569.910.556,52	568.910.556,52
	TOTALE 2.01. - Trasferimenti correnti	**1.000.000,00**	**908.024.217,70**	**616.981.916,93**	**0,00**	**569.910.556,52**	**568.910.556,52**
	TOTALE GENERALE 2. - Trasferimenti correnti	***1.000.000,00***	***908.024.217,70***	***616.981.916,93***	***0,00***	***569.910.556,52***	***568.910.556,52***
	02. - DIREZIONE AMMINISTRAZIONE E FINANZA						
	2. - Trasferimenti correnti						
	2.01. - Trasferimenti correnti						
	2.01.01. - Trasferimenti correnti da Amministrazioni pubbliche						

AGENZIA SPAZIALE ITALIANA
RENDICONTO FINANZIARIO DECISIONALE - Esercizio 2023

ENTRATE

Codice	Denominazione	ANNO FINANZIARIO 2023			ANNO FINANZIARIO 2022		
		Residui	Competenza (Accertamenti)	Cassa (Riscossioni)	Residui	Competenza (Accertamenti)	Cassa (Riscossioni)
	2.01.01.01 - Trasferimenti correnti da Amministrazioni						
	2.01.01.01.001 - Trasferimenti correnti da Ministeri						
02.2.01.01.01.001.01.	Tasferimenti correnti da Ministeri - Contributo ordinario	535.400.000,00	80.000.000,00	615.400.000,00	0,00	761.000.000,00	225.600.000,00
02.2.01.01.01.001.03.	Trasferimenti correnti da Ministeri - Altri tasferimenti	0,00	26.000.000,00	0,00	20.000.000,00	38.457.566,50	58.457.566,50
02.2.01.01.01.001.05.	Trasferimenti correnti da Ministeri - Progetti Bandiera	0,00	0,00	0,00	0,00	0,00	0,00
	TOTALE 2.01.01.01.001 - Trasferimenti correnti da Ministeri	535.400.000,00	106.000.000,00	615.400.000,00	20.000.000,00	799.457.566,50	284.057.566,50
	2.01.01.01.003. - Trasferimenti correnti da Presidenza del						
02.2.01.01.01.003.	Trasferimenti correnti da Presidenza del Consiglio dei Ministri	0,00	707.000.000,00	499.000.000,00	0,00	0,00	0,00
	TOTALE 2.01.01.01.003. - Trasferimenti correnti da Presidenza	0,00	707.000.000,00	499.000.000,00	0,00	0,00	0,00
	TOTALE 2.01.01.01 - Trasferimenti correnti da	535.400.000,00	813.000.000,00	1.114.400.000,00	20.000.000,00	799.457.566,50	284.057.566,50
	2.01.01.02 - Trasferimenti correnti da Amministrazioni						
	2.01.01.02.001. - Trasferimenti correnti da Regioni e province						
02.2.01.01.02.001.	Trasferimenti correnti da Regioni e province autonome	0,00	0,00	0,00	0,00	0,00	0,00
	TOTALE 2.01.01.02.001. - Trasferimenti correnti da Regioni e	0,00	0,00	0,00	0,00	0,00	0,00
	TOTALE 2.01.01.02 - Trasferimenti correnti da	0,00	0,00	0,00	0,00	0,00	0,00
	TOTALE 2.01.01. - Trasferimenti correnti da Amministrazioni pubbliche	535.400.000,00	813.000.000,00	1.114.400.000,00	20.000.000,00	799.457.566,50	284.057.566,50
	2.01.05. - Trasferimenti correnti dall'Unione Europea e dal Resto del Mondo						
	2.01.05.01 - Trasferimenti correnti dall'Unione Europea						
	2.01.05.01.001. - Trasferimenti correnti dall'Unione Europea						
02.2.01.05.01.001.	Trasferimenti correnti dall'Unione Europea	0,00	0,00	0,00	0,00	435.090,00	0,00
	TOTALE 2.01.05.01.001. - Trasferimenti correnti dall'Unione	0,00	0,00	0,00	0,00	435.090,00	0,00

AGENZIA SPAZIALE ITALIANA
RENDICONTO FINANZIARIO DECISIONALE - Esercizio 2023

ENTRATE

Codice	Denominazione	ANNO FINANZIARIO 2023			ANNO FINANZIARIO 2022		
		Residui	Competenza (Accertamenti)	Cassa (Riscossioni)	Residui	Competenza (Accertamenti)	Cassa (Riscossioni)
	2.01.05.01.999 - Altri trasferimenti correnti dall'Unione Europea						
02.2.01.05.01.999.	Altri trasferimenti correnti dall'Unione Europea	435.090,00	576.669,85	474.833,22	0,00	372.759,99	372.759,99
	TOTALE 2.01.05.01.999 - Altri trasferimenti correnti dall'Unione	435.090,00	576.669,85	474.833,22	0,00	372.759,99	372.759,99
	TOTALE 2.01.05.01 - Trasferimenti correnti dall'Unione	435.090,00	576.669,85	474.833,22	0,00	807.849,99	372.759,99
	2.01.05.02 - Trasferimenti correnti dal Resto del Mondo						
	2.01.05.02.001. - Trasferimenti correnti dal Resto del Mondo						
02.2.01.05.02.001.	Trasferimenti correnti dal Resto del Mondo	0,00	378.659,17	280.116,23	88.008,00	184.402,12	272.410,12
	TOTALE 2.01.05.02.001. - Trasferimenti correnti dal Resto del	0,00	378.659,17	280.116,23	88.008,00	184.402,12	272.410,12
	TOTALE 2.01.05.02 - Trasferimenti correnti dal Resto del	0,00	378.659,17	280.116,23	88.008,00	184.402,12	272.410,12
	TOTALE 2.01.05. - Trasferimenti correnti dall'Unione Europea e dal Resto del Mondo	435.090,00	955.329,02	754.949,45	88.008,00	992.252,11	645.170,11
	TOTALE 2.01. - Trasferimenti correnti	**535.835.090,00**	**813.955.329,02**	**1.115.154.949,45**	**20.088.008,00**	**800.449.818,61**	**284.702.736,61**
	TOTALE GENERALE 2. - Trasferimenti correnti	***535.835.090,00***	***813.955.329,02***	***1.115.154.949,45***	***20.088.008,00***	***800.449.818,61***	***284.702.736,61***
	04. - DIREZIONE PROGRAMMI						
	2. - Trasferimenti correnti						
	2.01. - Trasferimenti correnti						
	2.01.01. - Trasferimenti correnti da Amministrazioni pubbliche						
	2.01.01.01 - Trasferimenti correnti da Amministrazioni						
	2.01.01.01.001 - Trasferimenti correnti da Ministeri						
04.2.01.01.01.001.03.	Trasferimenti correnti da Ministeri - Altri tasferimenti	142.340.000,00	102.398.374,00	70.888.374,00	81.260.000,00	107.430.000,00	46.350.000,00
	TOTALE 2.01.01.01.001 - Trasferimenti correnti da Ministeri	142.340.000,00	102.398.374,00	70.888.374,00	81.260.000,00	107.430.000,00	46.350.000,00
	2.01.01.01.003. - Trasferimenti correnti da Presidenza del						
04.2.01.01.01.003.	Trasferimenti correnti da Presidenza del Consiglio dei Ministri	0,00	0,00	0,00	0,00	0,00	0,00

AGENZIA SPAZIALE ITALIANA
RENDICONTO FINANZIARIO DECISIONALE - Esercizio 2023

ENTRATE

Codice	Denominazione	ANNO FINANZIARIO 2023			ANNO FINANZIARIO 2022		
		Residui	Competenza (Accertamenti)	Cassa (Riscossioni)	Residui	Competenza (Accertamenti)	Cassa (Riscossioni)
	TOTALE 2.01.01.01.003. - Trasferimenti correnti da Presidenza	0,00	0,00	0,00	0,00	0,00	0,00
	2.01.01.01.013 - Trasferimenti correnti da enti e istituzioni centrali						
04.2.01.01.01.013.	Trasferimenti correnti da enti e istituzioni centrali di ricerca e Istituti e stazioni sperimentali per la ricerca	0,00	29.227,17	29.227,17	0,00	55.978,01	55.978,01
	TOTALE 2.01.01.01.013 - Trasferimenti correnti da enti e	0,00	29.227,17	29.227,17	0,00	55.978,01	55.978,01
	TOTALE 2.01.01.01 - Trasferimenti correnti da	142.340.000,00	102.427.601,17	70.917.601,17	81.260.000,00	107.485.978,01	46.405.978,01
	TOTALE 2.01.01. - Trasferimenti correnti da Amministrazioni pubbliche	142.340.000,00	102.427.601,17	70.917.601,17	81.260.000,00	107.485.978,01	46.405.978,01
	2.01.05. - Trasferimenti correnti dall'Unione Europea e dal Resto del Mondo						
	2.01.05.01 - Trasferimenti correnti dall'Unione Europea						
	2.01.05.01.999 - Altri trasferimenti correnti dall'Unione Europea						
04.2.01.05.01.999.	Altri trasferimenti correnti dall'Unione Europea	0,00	679.730,24	679.730,24	85.472,94	449.265,04	534.737,98
	TOTALE 2.01.05.01.999 - Altri trasferimenti correnti dall'Unione	0,00	679.730,24	679.730,24	85.472,94	449.265,04	534.737,98
	TOTALE 2.01.05.01 - Trasferimenti correnti dall'Unione	0,00	679.730,24	679.730,24	85.472,94	449.265,04	534.737,98
	TOTALE 2.01.05. - Trasferimenti correnti dall'Unione Europea e dal Resto del Mondo	0,00	679.730,24	679.730,24	85.472,94	449.265,04	534.737,98
	TOTALE 2.01. - Trasferimenti correnti	**142.340.000,00**	**103.107.331,41**	**71.597.331,41**	**81.345.472,94**	**107.935.243,05**	**46.940.715,99**
	TOTALE GENERALE 2. - Trasferimenti correnti	***142.340.000,00***	***103.107.331,41***	***71.597.331,41***	***81.345.472,94***	***107.935.243,05***	***46.940.715,99***
	06. - DIREZIONE SCIENZA E RICERCA						
	2. - Trasferimenti correnti						
	2.01. - Trasferimenti correnti						
	2.01.01. - Trasferimenti correnti da Amministrazioni pubbliche						
	2.01.01.01 - Trasferimenti correnti da Amministrazioni						
	2.01.01.01.001 - Trasferimenti correnti da Ministeri						

AGENZIA SPAZIALE ITALIANA
RENDICONTO FINANZIARIO DECISIONALE - Esercizio 2023

ENTRATE

Codice	Denominazione	ANNO FINANZIARIO 2023			ANNO FINANZIARIO 2022		
		Residui	Competenza (Accertamenti)	Cassa (Riscossioni)	Residui	Competenza (Accertamenti)	Cassa (Riscossioni)
06.2.01.01.01.001.03.	Trasferimenti correnti da Ministeri - Altri tasferimenti	10.491.129,00	497.957,60	10.707.813,04	10.491.129,00	40.491.129,00	40.491.128,56
06.2.01.01.01.001.06.	Trasferimenti correnti da Ministeri - PON E FSC	0,00	106.091,34	106.091,34	0,00	0,00	0,00
	TOTALE 2.01.01.01.001 - Trasferimenti correnti da Ministeri	10.491.129,00	604.048,94	10.813.904,38	10.491.129,00	40.491.129,00	40.491.128,56
	2.01.01.01.003. - Trasferimenti correnti da Presidenza del						
06.2.01.01.01.003.	Trasferimenti correnti da Presidenza del Consiglio dei Ministri	0,00	0,00	0,00	0,00	0,00	0,00
	TOTALE 2.01.01.01.003. - Trasferimenti correnti da Presidenza	0,00	0,00	0,00	0,00	0,00	0,00
	2.01.01.01.013 - Trasferimenti correnti da enti e istituzioni centrali						
06.2.01.01.01.013.	Trasferimenti correnti da enti e istituzioni centrali di ricerca e Istituti e stazioni sperimentali per la ricerca	0,00	17.030.776,70	1.703.077,67	0,00	0,00	0,00
	TOTALE 2.01.01.01.013 - Trasferimenti correnti da enti e	0,00	17.030.776,70	1.703.077,67	0,00	0,00	0,00
	TOTALE 2.01.01.01 - Trasferimenti correnti da	10.491.129,00	17.634.825,64	12.516.982,05	10.491.129,00	40.491.129,00	40.491.128,56
	2.01.01.02 - Trasferimenti correnti da Amministrazioni						
	2.01.01.02.001. - Trasferimenti correnti da Regioni e province						
06.2.01.01.02.001.	Trasferimenti correnti da Regioni e province autonome	0,00	238.165,47	238.165,47	0,00	6.678,00	6.678,00
	TOTALE 2.01.01.02.001. - Trasferimenti correnti da Regioni e	0,00	238.165,47	238.165,47	0,00	6.678,00	6.678,00
	TOTALE 2.01.01.02 - Trasferimenti correnti da	0,00	238.165,47	238.165,47	0,00	6.678,00	6.678,00
	TOTALE 2.01.01. - Trasferimenti correnti da Amministrazioni pubbliche	10.491.129,00	17.872.991,11	12.755.147,52	10.491.129,00	40.497.807,00	40.497.806,56
	TOTALE 2.01. - Trasferimenti correnti	**10.491.129,00**	**17.872.991,11**	**12.755.147,52**	**10.491.129,00**	**40.497.807,00**	**40.497.806,56**
	TOTALE GENERALE 2. - Trasferimenti correnti	***10.491.129,00***	***17.872.991,11***	***12.755.147,52***	***10.491.129,00***	***40.497.807,00***	***40.497.806,56***
	07. - DIREZIONE INFORMATION TECHNOLOGY & LOGISTICA						
	2. - Trasferimenti correnti						

AGENZIA SPAZIALE ITALIANA
RENDICONTO FINANZIARIO DECISIONALE - Esercizio 2023

ENTRATE

Codice	Denominazione	ANNO FINANZIARIO 2023			ANNO FINANZIARIO 2022		
		Residui	Competenza (Accertamenti)	Cassa (Riscossioni)	Residui	Competenza (Accertamenti)	Cassa (Riscossioni)
	2.01. - Trasferimenti correnti						
	2.01.05. - Trasferimenti correnti dall'Unione Europea e dal Resto del Mondo						
	2.01.05.01 - Trasferimenti correnti dall'Unione Europea						
	2.01.05.01.999 - Altri trasferimenti correnti dall'Unione Europea						
07.2.01.05.01.999.	Altri trasferimenti correnti dall'Unione Europea	0,00	183.155,11	183.155,11	0,00	0,00	0,00
	TOTALE 2.01.05.01.999 - Altri trasferimenti correnti dall'Unione	0,00	183.155,11	183.155,11	0,00	0,00	0,00
	TOTALE 2.01.05.01 - Trasferimenti correnti dall'Unione	0,00	183.155,11	183.155,11	0,00	0,00	0,00
	TOTALE 2.01.05. - Trasferimenti correnti dall'Unione Europea e dal Resto del Mondo	0,00	183.155,11	183.155,11	0,00	0,00	0,00
	TOTALE 2.01. - Trasferimenti correnti	**0,00**	**183.155,11**	**183.155,11**	**0,00**	**0,00**	**0,00**
	TOTALE GENERALE 2. - Trasferimenti correnti	***0,00***	***183.155,11***	***183.155,11***	***0,00***	***0,00***	***0,00***
	02. - DIREZIONE AMMINISTRAZIONE E FINANZA						
	3. - Entrate extratributarie						
	3.01. - Vendita di beni e servizi e proventi derivanti dalla gestione dei beni						
	3.01.02. - Entrate dalla vendita e dall'erogazione di servizi						
	3.01.02.01 - Entrate dalla vendita di servizi						
	3.01.02.01.999. - Proventi da servizi n.a.c.						
02.3.01.02.01.999.	Proventi da servizi n.a.c.	1.400.616,66	9.985.006,92	8.402.349,24	2.213.551,33	3.764.367,66	4.577.302,33
	TOTALE 3.01.02.01.999. - Proventi da servizi n.a.c.	1.400.616,66	9.985.006,92	8.402.349,24	2.213.551,33	3.764.367,66	4.577.302,33
	TOTALE 3.01.02.01 - Entrate dalla vendita di servizi	1.400.616,66	9.985.006,92	8.402.349,24	2.213.551,33	3.764.367,66	4.577.302,33
	TOTALE 3.01.02. - Entrate dalla vendita e dall'erogazione di servizi	1.400.616,66	9.985.006,92	8.402.349,24	2.213.551,33	3.764.367,66	4.577.302,33

AGENZIA SPAZIALE ITALIANA
RENDICONTO FINANZIARIO DECISIONALE - Esercizio 2023

ENTRATE

Codice	Denominazione	ANNO FINANZIARIO 2023			ANNO FINANZIARIO 2022		
		Residui	Competenza (Accertamenti)	Cassa (Riscossioni)	Residui	Competenza (Accertamenti)	Cassa (Riscossioni)
	TOTALE 3.01. - Vendita di beni e servizi e proventi derivanti dalla gestione dei beni	**1.400.616,66**	**9.985.006,92**	**8.402.349,24**	**2.213.551,33**	**3.764.367,66**	**4.577.302,33**
	3.04. - Altre entrate da redditi da capitale						
	3.04.02. - Entrate derivanti dalla distribuzione di dividendi						
	3.04.02.03 - Entrate derivanti dalla distribuzione di						
	3.04.02.03.002. - Entrate derivanti dalla distribuzione di dividendi						
02.3.04.02.03.002.	Entrate derivanti dalla distribuzione di dividendi da altre imprese partecipate non incluse in amministrazioni pubbliche	0,00	1.880.000,00	1.880.000,00	0,00	4.629.500,50	4.629.500,50
	TOTALE 3.04.02.03.002. - Entrate derivanti dalla distribuzione di	0,00	1.880.000,00	1.880.000,00	0,00	4.629.500,50	4.629.500,50
	3.04.02.03.999. - Entrate derivanti dalla distribuzione di dividendi						
02.3.04.02.03.999.	Entrate derivanti dalla distribuzione di dividendi da altre imprese non incluse in amministrazioni pubbliche	0,00	0,00	0,00	0,00	0,00	0,00
	TOTALE 3.04.02.03.999. - Entrate derivanti dalla distribuzione di	0,00	0,00	0,00	0,00	0,00	0,00
	TOTALE 3.04.02.03 - Entrate derivanti dalla distribuzione di	0,00	1.880.000,00	1.880.000,00	0,00	4.629.500,50	4.629.500,50
	TOTALE 3.04.02. - Entrate derivanti dalla distribuzione di dividendi	0,00	1.880.000,00	1.880.000,00	0,00	4.629.500,50	4.629.500,50
	TOTALE 3.04. - Altre entrate da redditi da capitale	**0,00**	**1.880.000,00**	**1.880.000,00**	**0,00**	**4.629.500,50**	**4.629.500,50**
	3.05. - Rimborsi e altre entrate correnti						
	3.05.02. - Rimborsi in entrata						
	3.05.02.01 - Rimborsi ricevuti per spese di personale						
	3.05.02.01.001. - Rimborsi ricevuti per spese di personale						
02.3.05.02.01.001.	Rimborsi ricevuti per spese di personale (comando, distacco, fuori ruolo, convenzioni, ecc…)	80.164,97	0,00	0,00	80.164,97	0,00	0,00
	TOTALE 3.05.02.01.001. - Rimborsi ricevuti per spese di	80.164,97	0,00	0,00	80.164,97	0,00	0,00
	TOTALE 3.05.02.01 - Rimborsi ricevuti per spese di	80.164,97	0,00	0,00	80.164,97	0,00	0,00
	3.05.02.03 - Entrate da rimborsi, recuperi e restituzioni di						

AGENZIA SPAZIALE ITALIANA
RENDICONTO FINANZIARIO DECISIONALE - Esercizio 2023

ENTRATE

Codice	Denominazione	ANNO FINANZIARIO 2023			ANNO FINANZIARIO 2022		
		Residui	Competenza (Accertamenti)	Cassa (Riscossioni)	Residui	Competenza (Accertamenti)	Cassa (Riscossioni)
	3.05.02.03.005. - Entrate da rimborsi, recuperi e restituzioni di						
02.3.05.02.03.005.	Entrate da rimborsi, recuperi e restituzioni di somme non dovute o incassate in eccesso da Imprese	0,00	611,06	611,06	0,00	0,00	0,00
	TOTALE 3.05.02.03.005. - Entrate da rimborsi, recuperi e	0,00	611,06	611,06	0,00	0,00	0,00
	3.05.02.03.008. - Entrate da rimborsi, recuperi e restituzioni di						
02.3.05.02.03.008.	Entrate da rimborsi, recuperi e restituzioni di somme non dovute o incassate in eccesso dal Resto del mondo	15.846,89	171,61	16.018,50	61,43	36.492,45	20.706,99
	TOTALE 3.05.02.03.008. - Entrate da rimborsi, recuperi e	15.846,89	171,61	16.018,50	61,43	36.492,45	20.706,99
	TOTALE 3.05.02.03 - Entrate da rimborsi, recuperi e	15.846,89	782,67	16.629,56	61,43	36.492,45	20.706,99
	TOTALE 3.05.02. - Rimborsi in entrata	96.011,86	782,67	16.629,56	80.226,40	36.492,45	20.706,99
	3.05.99. - Altre entrate correnti n.a.c.						
	3.05.99.99 - Altre entrate correnti n.a.c.						
	3.05.99.99.999. - Altre entrate correnti n.a.c.						
02.3.05.99.99.999.	Altre entrate correnti n.a.c.	819.583,03	1.343.810,80	1.193.674,22	574.268,06	760.407,99	494.214,29
	TOTALE 3.05.99.99.999. - Altre entrate correnti n.a.c.	819.583,03	1.343.810,80	1.193.674,22	574.268,06	760.407,99	494.214,29
	TOTALE 3.05.99.99 - Altre entrate correnti n.a.c.	819.583,03	1.343.810,80	1.193.674,22	574.268,06	760.407,99	494.214,29
	TOTALE 3.05.99. - Altre entrate correnti n.a.c.	819.583,03	1.343.810,80	1.193.674,22	574.268,06	760.407,99	494.214,29
	TOTALE 3.05. - Rimborsi e altre entrate correnti	**915.594,89**	**1.344.593,47**	**1.210.303,78**	**654.494,46**	**796.900,44**	**514.921,28**
	TOTALE GENERALE 3. - Entrate extratributarie	***2.316.211,55***	***13.209.600,39***	***11.492.653,02***	***2.868.045,79***	***9.190.768,60***	***9.721.724,11***
	01. - DIREZIONE GENERALE						
	4. - Entrate in conto capitale						
	4.05. - Altre entrate in conto capitale						
	4.05.04. - Altre entrate in conto capitale n.a.c.						
	4.05.04.99 - Altre entrate in conto capitale n.a.c.						

AGENZIA SPAZIALE ITALIANA
RENDICONTO FINANZIARIO DECISIONALE - Esercizio 2023

ENTRATE

Codice	Denominazione	ANNO FINANZIARIO 2023			ANNO FINANZIARIO 2022		
		Residui	Competenza (Accertamenti)	Cassa (Riscossioni)	Residui	Competenza (Accertamenti)	Cassa (Riscossioni)
	4.05.04.99.999. - Altre entrate in conto capitale n.a.c.						
01.4.05.04.99.99.	Altre entrate in conto capitale n.a.c.	2.455,81	0,00	0,00	254.455,81	0,00	252.000,00
	TOTALE 4.05.04.99.999. - Altre entrate in conto capitale n.a.c.	2.455,81	0,00	0,00	254.455,81	0,00	252.000,00
	TOTALE 4.05.04.99 - Altre entrate in conto capitale n.a.c.	2.455,81	0,00	0,00	254.455,81	0,00	252.000,00
	TOTALE 4.05.04. - Altre entrate in conto capitale n.a.c.	2.455,81	0,00	0,00	254.455,81	0,00	252.000,00
	TOTALE 4.05. - Altre entrate in conto capitale	**2.455,81**	**0,00**	**0,00**	**254.455,81**	**0,00**	**252.000,00**
	TOTALE GENERALE 4. - Entrate in conto capitale	***2.455,81***	***0,00***	***0,00***	***254.455,81***	***0,00***	***252.000,00***
	9. - Entrate per conto terzi e partite di giro						
	9.01. - Entrate per partite di giro						
	9.01.99. - Altre entrate per partite di giro						
	9.01.99.99 - Altre entrate per partite di giro diverse						
	9.01.99.99.999 - Altre entrate per partite di giro diverse						
01.9.01.99.99.999.06.	Altre anticipazioni	0,00	0,00	0,00	0,00	0,00	0,00
	TOTALE 9.01.99.99.999 - Altre entrate per partite di giro diverse	0,00	0,00	0,00	0,00	0,00	0,00
	TOTALE 9.01.99.99 - Altre entrate per partite di giro	0,00	0,00	0,00	0,00	0,00	0,00
	TOTALE 9.01.99. - Altre entrate per partite di giro	0,00	0,00	0,00	0,00	0,00	0,00
	TOTALE 9.01. - Entrate per partite di giro	**0,00**	**0,00**	**0,00**	**0,00**	**0,00**	**0,00**
	TOTALE GENERALE 9. - Entrate per conto terzi e partite di giro	***0,00***	***0,00***	***0,00***	***0,00***	***0,00***	***0,00***
	02. - DIREZIONE AMMINISTRAZIONE E FINANZA						
	9. - Entrate per conto terzi e partite di giro						
	9.01. - Entrate per partite di giro						

AGENZIA SPAZIALE ITALIANA
RENDICONTO FINANZIARIO DECISIONALE - Esercizio 2023

ENTRATE

Codice	Denominazione	ANNO FINANZIARIO 2023			ANNO FINANZIARIO 2022		
		Residui	Competenza (Accertamenti)	Cassa (Riscossioni)	Residui	Competenza (Accertamenti)	Cassa (Riscossioni)
	9.01.01. - Altre ritenute						
	9.01.01.02 - Ritenuta per scissione contabile IVA (split						
	9.01.01.02.001. - Ritenuta per scissione contabile IVA (split						
02.9.01.01.02.001.	Ritenuta per scissione contabile IVA (split payment)	0,00	0,00	0,00	0,00	0,00	0,00
	TOTALE 9.01.01.02.001. - Ritenuta per scissione contabile IVA	0,00	0,00	0,00	0,00	0,00	0,00
	TOTALE 9.01.01.02 - Ritenuta per scissione contabile IVA	0,00	0,00	0,00	0,00	0,00	0,00
	TOTALE 9.01.01. - Altre ritenute	0,00	0,00	0,00	0,00	0,00	0,00
	9.01.02. - Ritenute su redditi da lavoro dipendente						
	9.01.02.01 - Ritenute erariali su redditi da lavoro						
	9.01.02.01.001. - Ritenute erariali su redditi da lavoro dipendente						
02.9.01.02.01.001.	Ritenute erariali su redditi da lavoro dipendente per conto terzi	0,00	0,00	0,00	0,00	0,00	0,00
	TOTALE 9.01.02.01.001. - Ritenute erariali su redditi da lavoro	0,00	0,00	0,00	0,00	0,00	0,00
	TOTALE 9.01.02.01 - Ritenute erariali su redditi da lavoro	0,00	0,00	0,00	0,00	0,00	0,00
	9.01.02.02 - Ritenute previdenziali e assistenziali su						
	9.01.02.02.001. - Ritenute previdenziali e assistenziali su redditi						
02.9.01.02.02.001.	Ritenute previdenziali e assistenziali su redditi da lavoro dipendente per conto terzi	0,00	0,00	0,00	0,00	0,00	0,00
	TOTALE 9.01.02.02.001. - Ritenute previdenziali e assistenziali su	0,00	0,00	0,00	0,00	0,00	0,00
	TOTALE 9.01.02.02 - Ritenute previdenziali e assistenziali	0,00	0,00	0,00	0,00	0,00	0,00
	9.01.02.99 - Altre ritenute al personale dipendente per						
	9.01.02.99.999. - Altre ritenute al personale dipendente per conto						
02.9.01.02.99.999.	Altre ritenute al personale dipendente per conto di terzi	0,00	0,00	0,00	0,00	0,00	0,00
	TOTALE 9.01.02.99.999. - Altre ritenute al personale dipendente	0,00	0,00	0,00	0,00	0,00	0,00
	TOTALE 9.01.02.99 - Altre ritenute al personale	0,00	0,00	0,00	0,00	0,00	0,00

AGENZIA SPAZIALE ITALIANA
RENDICONTO FINANZIARIO DECISIONALE - Esercizio 2023

ENTRATE

Codice	Denominazione	ANNO FINANZIARIO 2023			ANNO FINANZIARIO 2022		
		Residui	Competenza (Accertamenti)	Cassa (Riscossioni)	Residui	Competenza (Accertamenti)	Cassa (Riscossioni)
	TOTALE 9.01.02. - Ritenute su redditi da lavoro dipendente	0,00	0,00	0,00	0,00	0,00	0,00
	9.01.99. - Altre entrate per partite di giro						
	9.01.99.03 - Rimborso di fondi economali e carte aziendali						
	9.01.99.03.001. - Rimborso di fondi economali e carte aziendali						
02.9.01.99.03.001.	Rimborso di fondi economali e carte aziendali	0,00	0,00	0,00	100.000,00	0,00	100.000,00
	TOTALE 9.01.99.03.001. - Rimborso di fondi economali e carte	0,00	0,00	0,00	100.000,00	0,00	100.000,00
	TOTALE 9.01.99.03 - Rimborso di fondi economali e carte	0,00	0,00	0,00	100.000,00	0,00	100.000,00
	9.01.99.99 - Altre entrate per partite di giro diverse						
	9.01.99.99.999 - Altre entrate per partite di giro diverse						
02.9.01.99.99.999.01.	Ritenute sindacali	0,00	0,00	0,00	0,00	0,00	0,00
02.9.01.99.99.999.03.	Anticipi missioni	0,00	0,00	0,00	0,00	0,00	0,00
02.9.01.99.99.999.04.	Anticipazioni su contratti	0,00	0,00	0,00	0,00	0,00	0,00
02.9.01.99.99.999.05.	IVA relativa attività commerciale	0,00	0,00	0,00	0,00	0,00	0,00
02.9.01.99.99.999.06.	Altre anticipazioni	964,58	0,00	11,22	2.264,42	0,00	1.299,84
	TOTALE 9.01.99.99.999 - Altre entrate per partite di giro diverse	964,58	0,00	11,22	2.264,42	0,00	1.299,84
	TOTALE 9.01.99.99 - Altre entrate per partite di giro	964,58	0,00	11,22	2.264,42	0,00	1.299,84
	TOTALE 9.01.99. - Altre entrate per partite di giro	964,58	0,00	11,22	102.264,42	0,00	101.299,84
	TOTALE 9.01. - Entrate per partite di giro	**964,58**	**0,00**	**11,22**	**102.264,42**	**0,00**	**101.299,84**
	9.02. - Entrate per conto terzi						
	9.02.04. - Depositi di/presso terzi						
	9.02.04.01 - Costituzione di depositi cauzionali o						
	9.02.04.01.001. - Costituzione di depositi cauzionali o contrattuali						

AGENZIA SPAZIALE ITALIANA
RENDICONTO FINANZIARIO DECISIONALE - Esercizio 2023

ENTRATE

Codice	Denominazione	ANNO FINANZIARIO 2023			ANNO FINANZIARIO 2022		
		Residui	Competenza (Accertamenti)	Cassa (Riscossioni)	Residui	Competenza (Accertamenti)	Cassa (Riscossioni)
02.9.02.04.01.001.	Costituzione di depositi cauzionali o contrattuali di terzi	2.817,70	0,00	0,00	2.817,70	0,00	0,00
	TOTALE 9.02.04.01.001. - Costituzione di depositi cauzionali o	2.817,70	0,00	0,00	2.817,70	0,00	0,00
	TOTALE 9.02.04.01 - Costituzione di depositi cauzionali o	2.817,70	0,00	0,00	2.817,70	0,00	0,00
	TOTALE 9.02.04. - Depositi di/presso terzi	2.817,70	0,00	0,00	2.817,70	0,00	0,00
	9.02.99. - Altre entrate per conto terzi						
	9.02.99.99 - Altre entrate per conto terzi						
	9.02.99.99.999 - Altre entrate per conto terzi						
02.9.02.99.99.999.	Altre entrate per conto terzi	0,00	0,00	0,00	0,00	0,00	0,00
	TOTALE 9.02.99.99.999 - Altre entrate per conto terzi	0,00	0,00	0,00	0,00	0,00	0,00
	TOTALE 9.02.99.99 - Altre entrate per conto terzi	0,00	0,00	0,00	0,00	0,00	0,00
	TOTALE 9.02.99. - Altre entrate per conto terzi	0,00	0,00	0,00	0,00	0,00	0,00
	TOTALE 9.02. - Entrate per conto terzi	**2.817,70**	**0,00**	**0,00**	**2.817,70**	**0,00**	**0,00**
	TOTALE GENERALE 9. - Entrate per conto terzi e partite di giro	***3.782,28***	***0,00***	***11,22***	***105.082,12***	***0,00***	***101.299,84***
	04. - DIREZIONE PROGRAMMI						
	9. - Entrate per conto terzi e partite di giro						
	9.01. - Entrate per partite di giro						
	9.01.99. - Altre entrate per partite di giro						
	9.01.99.99 - Altre entrate per partite di giro diverse						
	9.01.99.99.999 - Altre entrate per partite di giro diverse						
04.9.01.99.99.999.06.	Altre anticipazioni	0,00	0,00	0,00	9.618,54	0,00	9.618,54
	TOTALE 9.01.99.99.999 - Altre entrate per partite di giro diverse	0,00	0,00	0,00	9.618,54	0,00	9.618,54
	TOTALE 9.01.99.99 - Altre entrate per partite di giro	0,00	0,00	0,00	9.618,54	0,00	9.618,54

AGENZIA SPAZIALE ITALIANA
RENDICONTO FINANZIARIO DECISIONALE - Esercizio 2023

ENTRATE

Codice	Denominazione	ANNO FINANZIARIO 2023			ANNO FINANZIARIO 2022		
		Residui	Competenza (Accertamenti)	Cassa (Riscossioni)	Residui	Competenza (Accertamenti)	Cassa (Riscossioni)
	TOTALE 9.01.99. - Altre entrate per partite di giro	0,00	0,00	0,00	9.618,54	0,00	9.618,54
	TOTALE 9.01. - Entrate per partite di giro	**0,00**	**0,00**	**0,00**	**9.618,54**	**0,00**	**9.618,54**
	9.02. - Entrate per conto terzi						
	9.02.99. - Altre entrate per conto terzi						
	9.02.99.99 - Altre entrate per conto terzi						
	9.02.99.99.999 - Altre entrate per conto terzi						
04.9.02.99.99.999.	Altre entrate per conto terzi	0,00	1.171.196,82	1.171.196,82	0,00	3.636.475,17	3.636.475,17
	TOTALE 9.02.99.99.999 - Altre entrate per conto terzi	0,00	1.171.196,82	1.171.196,82	0,00	3.636.475,17	3.636.475,17
	TOTALE 9.02.99.99 - Altre entrate per conto terzi	0,00	1.171.196,82	1.171.196,82	0,00	3.636.475,17	3.636.475,17
	TOTALE 9.02.99. - Altre entrate per conto terzi	0,00	1.171.196,82	1.171.196,82	0,00	3.636.475,17	3.636.475,17
	TOTALE 9.02. - Entrate per conto terzi	**0,00**	**1.171.196,82**	**1.171.196,82**	**0,00**	**3.636.475,17**	**3.636.475,17**
	TOTALE GENERALE 9. - Entrate per conto terzi e partite di giro	***0,00***	***1.171.196,82***	***1.171.196,82***	***9.618,54***	***3.636.475,17***	***3.646.093,71***
	11. - PARTITE DI GIRO						
	9. - Entrate per conto terzi e partite di giro						
	9.01. - Entrate per partite di giro						
	9.01.01. - Altre ritenute						
	9.01.01.02 - Ritenuta per scissione contabile IVA (split						
	9.01.01.02.001. - Ritenuta per scissione contabile IVA (split						
11.9.01.01.02.001.	Ritenuta per scissione contabile IVA (split payment)	0,00	8.983.488,97	8.983.488,97	0,00	7.566.263,02	7.566.263,02
	TOTALE 9.01.01.02.001. - Ritenuta per scissione contabile IVA	0,00	8.983.488,97	8.983.488,97	0,00	7.566.263,02	7.566.263,02
	TOTALE 9.01.01.02 - Ritenuta per scissione contabile IVA	0,00	8.983.488,97	8.983.488,97	0,00	7.566.263,02	7.566.263,02
	TOTALE 9.01.01. - Altre ritenute	0,00	8.983.488,97	8.983.488,97	0,00	7.566.263,02	7.566.263,02

AGENZIA SPAZIALE ITALIANA
RENDICONTO FINANZIARIO DECISIONALE - Esercizio 2023

ENTRATE

Codice	Denominazione	ANNO FINANZIARIO 2023			ANNO FINANZIARIO 2022		
		Residui	Competenza (Accertamenti)	Cassa (Riscossioni)	Residui	Competenza (Accertamenti)	Cassa (Riscossioni)
	9.01.02. - Ritenute su redditi da lavoro dipendente						
	9.01.02.01 - Ritenute erariali su redditi da lavoro						
	9.01.02.01.001. - Ritenute erariali su redditi da lavoro dipendente						
11.9.01.02.01.001.	Ritenute erariali su redditi da lavoro dipendente per conto terzi	479.834,36	9.857.943,32	10.320.476,75	18.948,16	7.262.352,94	7.250.655,97
	TOTALE 9.01.02.01.001. - Ritenute erariali su redditi da lavoro	479.834,36	9.857.943,32	10.320.476,75	18.948,16	7.262.352,94	7.250.655,97
	TOTALE 9.01.02.01 - Ritenute erariali su redditi da lavoro	479.834,36	9.857.943,32	10.320.476,75	18.948,16	7.262.352,94	7.250.655,97
	9.01.02.02 - Ritenute previdenziali e assistenziali su						
	9.01.02.02.001. - Ritenute previdenziali e assistenziali su redditi						
11.9.01.02.02.001.	Ritenute previdenziali e assistenziali su redditi da lavoro dipendente per conto terzi	174.010,62	2.913.771,87	3.087.782,49	492,62	2.238.599,20	2.239.091,82
	TOTALE 9.01.02.02.001. - Ritenute previdenziali e assistenziali su	174.010,62	2.913.771,87	3.087.782,49	492,62	2.238.599,20	2.239.091,82
	TOTALE 9.01.02.02 - Ritenute previdenziali e assistenziali	174.010,62	2.913.771,87	3.087.782,49	492,62	2.238.599,20	2.239.091,82
	9.01.02.99 - Altre ritenute al personale dipendente per						
	9.01.02.99.999. - Altre ritenute al personale dipendente per conto						
11.9.01.02.99.999.	Altre ritenute al personale dipendente per conto di terzi	63.228,19	362.355,34	377.521,09	34.046,06	285.623,67	253.111,23
	TOTALE 9.01.02.99.999. - Altre ritenute al personale dipendente	63.228,19	362.355,34	377.521,09	34.046,06	285.623,67	253.111,23
	TOTALE 9.01.02.99 - Altre ritenute al personale	63.228,19	362.355,34	377.521,09	34.046,06	285.623,67	253.111,23
	TOTALE 9.01.02. - Ritenute su redditi da lavoro dipendente	717.073,17	13.134.070,53	13.785.780,33	53.486,84	9.786.575,81	9.742.859,02
	9.01.03. - Ritenute su redditi da lavoro autonomo						
	9.01.03.01 - Ritenute erariali su redditi da lavoro autonomo						
	9.01.03.01.001. - Ritenute erariali su redditi da lavoro autonomo						
11.9.01.03.01.001.	Ritenute erariali su redditi da lavoro autonomo per conto terzi	0,00	22.499,51	22.499,51	0,00	21.541,06	21.541,06
	TOTALE 9.01.03.01.001. - Ritenute erariali su redditi da lavoro	0,00	22.499,51	22.499,51	0,00	21.541,06	21.541,06
	TOTALE 9.01.03.01 - Ritenute erariali su redditi da lavoro	0,00	22.499,51	22.499,51	0,00	21.541,06	21.541,06

AGENZIA SPAZIALE ITALIANA
RENDICONTO FINANZIARIO DECISIONALE - Esercizio 2023

ENTRATE

Codice	Denominazione	ANNO FINANZIARIO 2023			ANNO FINANZIARIO 2022		
		Residui	Competenza (Accertamenti)	Cassa (Riscossioni)	Residui	Competenza (Accertamenti)	Cassa (Riscossioni)
	9.01.03.02 - Ritenute previdenziali e assistenziali su						
	9.01.03.02.001. - Ritenute previdenziali e assistenziali su redditi						
11.9.01.03.02.001.	Ritenute previdenziali e assistenziali su redditi da lavoro autonomo per conto terzi	0,00	0,00	0,00	0,00	0,00	0,00
	TOTALE 9.01.03.02.001. - Ritenute previdenziali e assistenziali su	0,00	0,00	0,00	0,00	0,00	0,00
	TOTALE 9.01.03.02 - Ritenute previdenziali e assistenziali	0,00	0,00	0,00	0,00	0,00	0,00
	TOTALE 9.01.03. - Ritenute su redditi da lavoro autonomo	0,00	22.499,51	22.499,51	0,00	21.541,06	21.541,06
	9.01.99. - Altre entrate per partite di giro						
	9.01.99.03 - Rimborso di fondi economali e carte aziendali						
	9.01.99.03.001. - Rimborso di fondi economali e carte aziendali						
11.9.01.99.03.001.	Rimborso di fondi economali e carte aziendali	176.160,90	395.026,00	283.935,38	3.438.445,18	187.893,15	3.450.177,43
	TOTALE 9.01.99.03.001. - Rimborso di fondi economali e carte	176.160,90	395.026,00	283.935,38	3.438.445,18	187.893,15	3.450.177,43
	TOTALE 9.01.99.03 - Rimborso di fondi economali e carte	176.160,90	395.026,00	283.935,38	3.438.445,18	187.893,15	3.450.177,43
	9.01.99.99 - Altre entrate per partite di giro diverse						
	9.01.99.99.999 - Altre entrate per partite di giro diverse						
11.9.01.99.99.999.01.	Ritenute sindacali	3.825,17	42.631,50	46.456,67	0,00	42.157,82	42.157,82
11.9.01.99.99.999.02.	Altre ritenute agli organi	0,00	0,00	0,00	0,00	0,00	0,00
11.9.01.99.99.999.03.	Anticipi missioni	194.197,24	401.181,18	459.516,58	23.620,71	307.253,51	136.676,98
11.9.01.99.99.999.04.	Anticipazioni su contratti	922.678,74	0,00	484.171,04	3.769.328,86	0,00	2.846.650,12
11.9.01.99.99.999.05.	IVA relativa attività commerciale	2.071,36	3.300,00	3.630,00	0,00	9.771,36	7.700,00
11.9.01.99.99.999.06.	Altre anticipazioni	294.996,49	1.847.497,47	1.726.528,74	91.597,48	458.747,51	255.348,50
	TOTALE 9.01.99.99.999 - Altre entrate per partite di giro diverse	1.417.769,00	2.294.610,15	2.720.303,03	3.884.547,05	817.930,20	3.288.533,42
	TOTALE 9.01.99.99 - Altre entrate per partite di giro	1.417.769,00	2.294.610,15	2.720.303,03	3.884.547,05	817.930,20	3.288.533,42

AGENZIA SPAZIALE ITALIANA
RENDICONTO FINANZIARIO DECISIONALE - Esercizio 2023

ENTRATE

Codice	Denominazione	ANNO FINANZIARIO 2023			ANNO FINANZIARIO 2022		
		Residui	Competenza (Accertamenti)	Cassa (Riscossioni)	Residui	Competenza (Accertamenti)	Cassa (Riscossioni)
	TOTALE 9.01.99. - Altre entrate per partite di giro	1.593.929,90	2.689.636,15	3.004.238,41	7.322.992,23	1.005.823,35	6.738.710,85
	TOTALE 9.01. - Entrate per partite di giro	**2.311.003,07**	**24.829.695,16**	**25.796.007,22**	**7.376.479,07**	**18.380.203,24**	**24.069.373,95**
	9.02. - Entrate per conto terzi						
	9.02.03. - Trasferimenti da altri settori per operazioni conto terzi						
	9.02.03.02 - Trasferimenti da altri settori per operazioni						
	9.02.03.02.999 - Trasferimenti da altre imprese per operazioni						
11.9.02.03.02.999.	Trasferimenti da altre imprese per operazioni conto terzi	0,00	0,00	0,00	0,00	0,00	0,00
	TOTALE 9.02.03.02.999 - Trasferimenti da altre imprese per	0,00	0,00	0,00	0,00	0,00	0,00
	TOTALE 9.02.03.02 - Trasferimenti da altri settori per	0,00	0,00	0,00	0,00	0,00	0,00
	TOTALE 9.02.03. - Trasferimenti da altri settori per operazioni conto terzi	0,00	0,00	0,00	0,00	0,00	0,00
	9.02.04. - Depositi di/presso terzi						
	9.02.04.01 - Costituzione di depositi cauzionali o						
	9.02.04.01.001. - Costituzione di depositi cauzionali o contrattuali						
11.9.02.04.01.001.	Costituzione di depositi cauzionali o contrattuali di terzi	0,00	345.523,20	345.523,20	0,00	105.860,89	105.860,89
	TOTALE 9.02.04.01.001. - Costituzione di depositi cauzionali o	0,00	345.523,20	345.523,20	0,00	105.860,89	105.860,89
	TOTALE 9.02.04.01 - Costituzione di depositi cauzionali o	0,00	345.523,20	345.523,20	0,00	105.860,89	105.860,89
	TOTALE 9.02.04. - Depositi di/presso terzi	0,00	345.523,20	345.523,20	0,00	105.860,89	105.860,89
	TOTALE 9.02. - Entrate per conto terzi	**0,00**	**345.523,20**	**345.523,20**	**0,00**	**105.860,89**	**105.860,89**
	TOTALE GENERALE 9. - Entrate per conto terzi e partite di giro	***2.311.003,07***	***25.175.218,36***	***26.141.530,42***	***7.376.479,07***	***18.486.064,13***	***24.175.234,84***
	Totale delle Entrate	**694.299.671,71**	**1.882.699.039,92**	**1.855.477.891,90**	**122.538.291,27**	**1.550.106.733,08**	**978.948.168,18**
	Riepilogo dei titoli						

AGENZIA SPAZIALE ITALIANA
RENDICONTO FINANZIARIO DECISIONALE - Esercizio 2023

ENTRATE

Codice	Denominazione	ANNO FINANZIARIO 2023			ANNO FINANZIARIO 2022		
		Residui	Competenza (Accertamenti)	Cassa (Riscossioni)	Residui	Competenza (Accertamenti)	Cassa (Riscossioni)
	Riepilogo dei titoli Centro Resp. Amm.va: 01. - DIREZIONE GENERALE						
	Titolo II	1.000.000,00	908.024.217,70	616.981.916,93	0,00	569.910.556,52	568.910.556,52
	Titolo IV	2.455,81	0,00	0,00	254.455,81	0,00	252.000,00
	Titolo IX	0,00	0,00	0,00	0,00	0,00	0,00
	Totale delle entrate Centro Resp. Amm.va :01. - DIREZIONE GENERALE	**1.002.455,81**	**908.024.217,70**	**616.981.916,93**	**254.455,81**	**569.910.556,52**	**569.162.556,52**
	Riepilogo dei titoli Centro Resp. Amm.va: 02. - DIREZIONE AMMINISTRAZIONE E FINANZA						
	Titolo II	535.835.090,00	813.955.329,02	1.115.154.949,45	20.088.008,00	800.449.818,61	284.702.736,61
	Titolo III	2.316.211,55	13.209.600,39	11.492.653,02	2.868.045,79	9.190.768,60	9.721.724,11
	Titolo IX	3.782,28	0,00	11,22	105.082,12	0,00	101.299,84
	Totale delle entrate Centro Resp. Amm.va :02. - DIREZIONE AMMINISTRAZIONE E FINANZA	**538.155.083,83**	**827.164.929,41**	**1.126.647.613,69**	**23.061.135,91**	**809.640.587,21**	**294.525.760,56**
	Riepilogo dei titoli Centro Resp. Amm.va: 04. - DIREZIONE PROGRAMMI						
	Titolo II	142.340.000,00	103.107.331,41	71.597.331,41	81.345.472,94	107.935.243,05	46.940.715,99
	Titolo IX	0,00	1.171.196,82	1.171.196,82	9.618,54	3.636.475,17	3.646.093,71
	Totale delle entrate Centro Resp. Amm.va :04. - DIREZIONE PROGRAMMI	**142.340.000,00**	**104.278.528,23**	**72.768.528,23**	**81.355.091,48**	**111.571.718,22**	**50.586.809,70**
	Riepilogo dei titoli Centro Resp. Amm.va: 06. - DIREZIONE SCIENZA E RICERCA						
	Titolo II	10.491.129,00	17.872.991,11	12.755.147,52	10.491.129,00	40.497.807,00	40.497.806,56
	Totale delle entrate Centro Resp. Amm.va :06. - DIREZIONE SCIENZA E RICERCA	**10.491.129,00**	**17.872.991,11**	**12.755.147,52**	**10.491.129,00**	**40.497.807,00**	**40.497.806,56**

AGENZIA SPAZIALE ITALIANA
RENDICONTO FINANZIARIO DECISIONALE - Esercizio 2023

ENTRATE

Codice	Denominazione	ANNO FINANZIARIO 2023			ANNO FINANZIARIO 2022		
		Residui	Competenza (Accertamenti)	Cassa (Riscossioni)	Residui	Competenza (Accertamenti)	Cassa (Riscossioni)
	Riepilogo dei titoli Centro Resp. Amm.va: 07. - DIREZIONE INFORMATION TECHNOLOGY & LOGISTICA						
	Titolo II	0,00	183.155,11	183.155,11	0,00	0,00	0,00
	Totale delle entrate Centro Resp. Amm.va :07. - DIREZIONE INFORMATION TECHNOLOGY & LOGISTICA	**0,00**	**183.155,11**	**183.155,11**	**0,00**	**0,00**	**0,00**
	Riepilogo dei titoli Centro Resp. Amm.va: 11. - PARTITE DI GIRO						
	Titolo IX	2.311.003,07	25.175.218,36	26.141.530,42	7.376.479,07	18.486.064,13	24.175.234,84
	Totale delle entrate Centro Resp. Amm.va :11. - PARTITE DI GIRO	**2.311.003,07**	**25.175.218,36**	**26.141.530,42**	**7.376.479,07**	**18.486.064,13**	**24.175.234,84**
	Riepilogo delle entrate per titoli dei Centri Resp. Amm.va						
	Titolo II	689.666.219,00	1.843.143.024,35	1.816.672.500,42	111.924.609,94	1.518.793.425,18	941.051.815,68
	Titolo III	2.316.211,55	13.209.600,39	11.492.653,02	2.868.045,79	9.190.768,60	9.721.724,11
	Titolo IV	2.455,81	0,00	0,00	254.455,81	0,00	252.000,00
	Titolo IX	2.314.785,35	26.346.415,18	27.312.738,46	7.491.179,73	22.122.539,30	27.922.628,39
	TOTALE	**694.299.671,71**	**1.882.699.039,92**	**1.855.477.891,90**	**122.538.291,27**	**1.550.106.733,08**	**978.948.168,18**

AGENZIA SPAZIALE ITALIANA
RENDICONTO FINANZIARIO DECISIONALE - Esercizio 2023

USCITE

Codice	Denominazione	ANNO FINANZIARIO 2023			ANNO FINANZIARIO 2022		
		Residui	Competenza (Impegni)	Cassa (Pagamenti)	Residui	Competenza (Impegni)	Cassa (Pagamenti)
	01. - DIREZIONE GENERALE						
	1. - Spese correnti						
	1.01. - Redditi da lavoro dipendente						
	1.01.01. - Retribuzioni lorde						
	1.01.01.01 - Retribuzioni in denaro						
	1.01.01.01.004 - Indennità ed altri compensi, esclusi i rimborsi						
01.1.01.01.01.004.17.	Indennità da fondo Incentivazione	0,00	0,00	0,00	0,00	0,00	0,00
	TOTALE 1.01.01.01.004 - Indennità ed altri compensi, esclusi i	0,00	0,00	0,00	0,00	0,00	0,00
	1.01.01.01.006 - Voci stipendiali corrisposte al personale a tempo						
01.1.01.01.01.006.03.	Retribuzione base del personale TD comma 188	0,00	0,00	0,00	0,00	0,00	0,00
	TOTALE 1.01.01.01.006 - Voci stipendiali corrisposte al personale	0,00	0,00	0,00	0,00	0,00	0,00
	1.01.01.01.008 - Indennità ed altri compensi, esclusi i rimborsi						
01.1.01.01.01.008.04.	Personale TD comma 188 - STE	0,00	0,00	0,00	0,00	0,00	0,00
01.1.01.01.01.008.06.	Personale TD comma 188 - Trattamento accessorio tecnologi	0,00	0,00	0,00	0,00	0,00	0,00
01.1.01.01.01.008.10.	Trattamento di fine rapporto - Personale TD comma 188	0,00	0,00	0,00	0,00	0,00	0,00
	TOTALE 1.01.01.01.008 - Indennità ed altri compensi, esclusi i	0,00	0,00	0,00	0,00	0,00	0,00
	TOTALE 1.01.01.01 - Retribuzioni in denaro	0,00	0,00	0,00	0,00	0,00	0,00
	1.01.01.02 - Altre spese per il personale						
	1.01.01.02.999. - Altre spese per il personale n.a.c.						
01.1.01.01.02.999.	Altre spese per il personale n.a.c.	0,00	0,00	0,00	0,00	0,00	0,00
	TOTALE 1.01.01.02.999. - Altre spese per il personale n.a.c.	0,00	0,00	0,00	0,00	0,00	0,00
	TOTALE 1.01.01.02 - Altre spese per il personale	0,00	0,00	0,00	0,00	0,00	0,00

AGENZIA SPAZIALE ITALIANA
RENDICONTO FINANZIARIO DECISIONALE - Esercizio 2023

USCITE

Codice	Denominazione	ANNO FINANZIARIO 2023			ANNO FINANZIARIO 2022		
		Residui	Competenza (Impegni)	Cassa (Pagamenti)	Residui	Competenza (Impegni)	Cassa (Pagamenti)
	TOTALE 1.01.01. - Retribuzioni lorde	0,00	0,00	0,00	0,00	0,00	0,00
	1.01.02. - Contributi sociali a carico dell'ente						
	1.01.02.01 - Contributi sociali effettivi a carico dell'ente						
	1.01.02.01.001 - Contributi obbligatori per il personale						
01.1.01.02.01.001.03.	Contributi obbligatori per il personale TD comma 188	0,00	0,00	0,00	0,00	0,00	0,00
	TOTALE 1.01.02.01.001 - Contributi obbligatori per il personale	0,00	0,00	0,00	0,00	0,00	0,00
	1.01.02.01.999. - Altri contributi sociali effettivi n.a.c.						
01.1.01.02.01.999.	Altri contributi sociali effettivi n.a.c.	8.949,96	0,00	0,00	8.949,96	0,00	0,00
	TOTALE 1.01.02.01.999. - Altri contributi sociali effettivi n.a.c.	8.949,96	0,00	0,00	8.949,96	0,00	0,00
	TOTALE 1.01.02.01 - Contributi sociali effettivi a carico	8.949,96	0,00	0,00	8.949,96	0,00	0,00
	TOTALE 1.01.02. - Contributi sociali a carico dell'ente	8.949,96	0,00	0,00	8.949,96	0,00	0,00
	TOTALE 1.01. - Redditi da lavoro dipendente	**8.949,96**	**0,00**	**0,00**	**8.949,96**	**0,00**	**0,00**
	1.02. - Imposte e tasse a carico dell'ente						
	1.02.01. - Imposte, tasse e proventi assimilati a carico dell'ente						
	1.02.01.01 - Imposta regionale sulle attività produttive						
	1.02.01.01.001 - Imposta regionale sulle attività produttive (IRAP)						
01.1.02.01.01.001.03.	Imposta regionale sulle attività produttive (IRAP) - IRAP comma 188	0,00	0,00	0,00	0,00	0,00	0,00
01.1.02.01.01.001.07.	Imposta regionale sulle attività produttive (IRAP) - IRAP altre tipologie contrattuali	3.400,00	0,00	0,00	3.400,00	0,00	0,00
	TOTALE 1.02.01.01.001 - Imposta regionale sulle attività	3.400,00	0,00	0,00	3.400,00	0,00	0,00
	TOTALE 1.02.01.01 - Imposta regionale sulle attività	3.400,00	0,00	0,00	3.400,00	0,00	0,00
	1.02.01.09 - Tassa di circolazione dei veicoli a motore						
	1.02.01.09.001. - Tassa di circolazione dei veicoli a motore (tassa						

AGENZIA SPAZIALE ITALIANA
RENDICONTO FINANZIARIO DECISIONALE - Esercizio 2023

USCITE

Codice	Denominazione	ANNO FINANZIARIO 2023			ANNO FINANZIARIO 2022		
		Residui	Competenza (Impegni)	Cassa (Pagamenti)	Residui	Competenza (Impegni)	Cassa (Pagamenti)
01.1.02.01.09.001.	Tassa di circolazione dei veicoli a motore (tassa automobilistica)	0,00	0,00	0,00	0,00	0,00	0,00
	TOTALE 1.02.01.09.001. - Tassa di circolazione dei veicoli a	0,00	0,00	0,00	0,00	0,00	0,00
	TOTALE 1.02.01.09 - Tassa di circolazione dei veicoli a	0,00	0,00	0,00	0,00	0,00	0,00
	1.02.01.99 - Imposte tasse e proventi assimilati a carico						
	1.02.01.99.999. - Imposte, tasse e proventi assimilati a carico						
01.1.02.01.99.999.	Imposte, tasse e proventi assimilati a carico dell'ente n.a.c.	0,00	0,00	0,00	1.386,29	0,00	1.386,29
	TOTALE 1.02.01.99.999. - Imposte, tasse e proventi assimilati a	0,00	0,00	0,00	1.386,29	0,00	1.386,29
	TOTALE 1.02.01.99 - Imposte tasse e proventi assimilati a	0,00	0,00	0,00	1.386,29	0,00	1.386,29
	TOTALE 1.02.01. - Imposte, tasse e proventi assimilati a carico dell'ente	3.400,00	0,00	0,00	4.786,29	0,00	1.386,29
	TOTALE 1.02. - Imposte e tasse a carico dell'ente	**3.400,00**	**0,00**	**0,00**	**4.786,29**	**0,00**	**1.386,29**
	1.03. - Acquisto di beni e servizi						
	1.03.01. - Acquisto di beni						
	1.03.01.01 - Giornali, riviste e pubblicazioni						
	1.03.01.01.002. - Pubblicazioni						
01.1.03.01.01.002.	Pubblicazioni	0,00	6.100,00	6.100,00	0,00	8.377,02	8.377,02
	TOTALE 1.03.01.01.002. - Pubblicazioni	0,00	6.100,00	6.100,00	0,00	8.377,02	8.377,02
	TOTALE 1.03.01.01 - Giornali, riviste e pubblicazioni	0,00	6.100,00	6.100,00	0,00	8.377,02	8.377,02
	1.03.01.02 - Altri beni di consumo						
	1.03.01.02.006. - Materiale informatico						
01.1.03.01.02.006.	Materiale informatico	0,00	0,00	0,00	0,00	3.980,00	59,20
	TOTALE 1.03.01.02.006. - Materiale informatico	0,00	0,00	0,00	0,00	3.980,00	59,20
	1.03.01.02.999. - Altri beni e materiali di consumo n.a.c.						

AGENZIA SPAZIALE ITALIANA
RENDICONTO FINANZIARIO DECISIONALE - Esercizio 2023

USCITE

Codice	Denominazione	ANNO FINANZIARIO 2023			ANNO FINANZIARIO 2022		
		Residui	Competenza (Impegni)	Cassa (Pagamenti)	Residui	Competenza (Impegni)	Cassa (Pagamenti)
01.1.03.01.02.999.	Altri beni e materiali di consumo n.a.c.	0,00	0,00	0,00	0,00	639,99	639,99
	TOTALE 1.03.01.02.999. - Altri beni e materiali di consumo n.a.c.	0,00	0,00	0,00	0,00	639,99	639,99
	TOTALE 1.03.01.02 - Altri beni di consumo	0,00	0,00	0,00	0,00	4.619,99	699,19
	1.03.01.05 - Medicinali e altri beni di consumo sanitario						
	1.03.01.05.999. - Altri beni e prodotti sanitari n.a.c.						
01.1.03.01.05.999.	Altri beni e prodotti sanitari n.a.c.	0,00	0,00	0,00	0,00	0,00	0,00
	TOTALE 1.03.01.05.999. - Altri beni e prodotti sanitari n.a.c.	0,00	0,00	0,00	0,00	0,00	0,00
	TOTALE 1.03.01.05 - Medicinali e altri beni di consumo	0,00	0,00	0,00	0,00	0,00	0,00
	TOTALE 1.03.01. - Acquisto di beni	0,00	6.100,00	6.100,00	0,00	12.997,01	9.076,21
	1.03.02. - Acquisto di servizi						
	1.03.02.01 - Organi e incarichi istituzionali						
	1.03.02.01.001 - Organi istituzionali dell'amministrazione -						
01.1.03.02.01.001.	Indennità Presidente	48.536,75	98.208,71	146.745,46	48.536,75	97.073,49	97.073,49
01.1.03.02.01.002.	Indennità Consiglio di Amministrazione	0,00	124.858,02	118.223,26	0,00	83.666,52	83.666,52
01.1.03.02.01.003.	Indennità Collegio Revisori dei Conti	58.151,21	43.392,68	100.117,10	0,00	100.079,75	41.928,54
01.1.03.02.01.004.	Indennità Consiglio tecnico-scientifico	0,00	3.270,20	3.270,20	0,00	9.409,34	9.409,34
01.1.03.02.01.005.	Indennità Commissario Straordinario	11.326,45	0,00	0,00	11.326,45	0,00	0,00
01.1.03.02.01.006.	Gettoni di presenza Organi Istituzionali	551,88	11.398,56	10.763,42	551,88	5.826,33	5.826,33
	TOTALE 1.03.02.01.001 - Organi istituzionali dell'amministrazione -	118.566,29	281.128,17	379.119,44	60.415,08	296.055,43	237.904,22
	1.03.02.01.008. - Compensi agli organi istituzionali di revisione, di						
01.1.03.02.01.008.	Compensi agli organi istituzionali di revisione, di controllo ed altri incarichi istituzionali dell'amministrazione	15.869,95	18.000,00	16.804,00	17.399,34	14.970,61	16.500,00

AGENZIA SPAZIALE ITALIANA
RENDICONTO FINANZIARIO DECISIONALE - Esercizio 2023

USCITE

Codice	Denominazione	ANNO FINANZIARIO 2023			ANNO FINANZIARIO 2022		
		Residui	Competenza (Impegni)	Cassa (Pagamenti)	Residui	Competenza (Impegni)	Cassa (Pagamenti)
	TOTALE 1.03.02.01.008. - Compensi agli organi istituzionali di	15.869,95	18.000,00	16.804,00	17.399,34	14.970,61	16.500,00
	TOTALE 1.03.02.01 - Organi e incarichi istituzionali	134.436,24	299.128,17	395.923,44	77.814,42	311.026,04	254.404,22
	1.03.02.02 - Rappresentanza, organizzazione eventi,						
	1.03.02.02.002. - Indennità di missione e di trasferta						
01.1.03.02.02.002.	Indennità di missione e di trasferta	101.698,57	213.115,00	261.836,89	60.773,09	376.943,45	330.342,26
	TOTALE 1.03.02.02.002. - Indennità di missione e di trasferta	101.698,57	213.115,00	261.836,89	60.773,09	376.943,45	330.342,26
	1.03.02.02.005. - Organizzazione e partecipazione a						
01.1.03.02.02.005.	Organizzazione e partecipazione a manifestazioni e convegni	0,00	0,00	0,00	19.835,00	3.520,00	8.694,50
	TOTALE 1.03.02.02.005. - Organizzazione e partecipazione a	0,00	0,00	0,00	19.835,00	3.520,00	8.694,50
	1.03.02.02.999 - Altre spese di rappresentanza, relazioni						
01.1.03.02.02.999.02.	Altre spese per relazioni pubbliche, convegni e mostre, pubblicità n.a.c	1.628,00	20.688,25	18.145,25	990,00	1.628,00	990,00
	TOTALE 1.03.02.02.999 - Altre spese di rappresentanza, relazioni	1.628,00	20.688,25	18.145,25	990,00	1.628,00	990,00
	TOTALE 1.03.02.02 - Rappresentanza, organizzazione	103.326,57	233.803,25	279.982,14	81.598,09	382.091,45	340.026,76
	1.03.02.04 - Acquisto di servizi per formazione e						
	1.03.02.04.999. - Acquisto di servizi per altre spese per						
01.1.03.02.04.999.	Acquisto di servizi per altre spese per formazione e addestramento n.a.c.	4.300,00	0,00	4.300,00	0,00	4.300,00	0,00
	TOTALE 1.03.02.04.999. - Acquisto di servizi per altre spese per	4.300,00	0,00	4.300,00	0,00	4.300,00	0,00
	TOTALE 1.03.02.04 - Acquisto di servizi per formazione e	4.300,00	0,00	4.300,00	0,00	4.300,00	0,00
	1.03.02.05 - Utenze e canoni						
	1.03.02.05.001. - Telefonia fissa						
01.1.03.02.05.001.	Telefonia fissa	0,00	0,00	0,00	11.363,91	8.843,10	20.207,01
	TOTALE 1.03.02.05.001. - Telefonia fissa	0,00	0,00	0,00	11.363,91	8.843,10	20.207,01
	1.03.02.05.002. - Telefonia mobile						

AGENZIA SPAZIALE ITALIANA
RENDICONTO FINANZIARIO DECISIONALE - Esercizio 2023

USCITE

Codice	Denominazione	ANNO FINANZIARIO 2023			ANNO FINANZIARIO 2022		
		Residui	Competenza (Impegni)	Cassa (Pagamenti)	Residui	Competenza (Impegni)	Cassa (Pagamenti)
01.1.03.02.05.002.	Telefonia mobile	0,00	0,00	0,00	320,16	830,00	1.075,34
	TOTALE 1.03.02.05.002. - Telefonia mobile	0,00	0,00	0,00	320,16	830,00	1.075,34
	1.03.02.05.003. - Accesso a banche dati e a pubblicazioni on line						
01.1.03.02.05.003.	Accesso a banche dati e a pubblicazioni on line	0,00	0,00	0,00	0,00	0,00	0,00
	TOTALE 1.03.02.05.003. - Accesso a banche dati e a	0,00	0,00	0,00	0,00	0,00	0,00
	1.03.02.05.004. - Energia elettrica						
01.1.03.02.05.004.	Energia elettrica	0,00	0,00	0,00	4,54	0,00	4,54
	TOTALE 1.03.02.05.004. - Energia elettrica	0,00	0,00	0,00	4,54	0,00	4,54
	1.03.02.05.005. - Acqua						
01.1.03.02.05.005.	Acqua	0,00	0,00	0,00	109,97	0,00	109,97
	TOTALE 1.03.02.05.005. - Acqua	0,00	0,00	0,00	109,97	0,00	109,97
	1.03.02.05.999. - Utenze e canoni per altri servizi n.a.c.						
01.1.03.02.05.999.	Utenze e canoni per altri servizi n.a.c.	0,00	0,00	0,00	8.761,72	888,45	9.650,17
	TOTALE 1.03.02.05.999. - Utenze e canoni per altri servizi n.a.c.	0,00	0,00	0,00	8.761,72	888,45	9.650,17
	TOTALE 1.03.02.05 - Utenze e canoni	0,00	0,00	0,00	20.560,30	10.561,55	31.047,03
	1.03.02.07 - Utilizzo di beni di terzi						
	1.03.02.07.001. - Locazione di beni immobili						
01.1.03.02.07.001.	Locazione di beni immobili	0,00	0,00	0,00	1.173,18	7.050,00	2.488,18
	TOTALE 1.03.02.07.001. - Locazione di beni immobili	0,00	0,00	0,00	1.173,18	7.050,00	2.488,18
	1.03.02.07.002. - Noleggi di mezzi di trasporto						
01.1.03.02.07.002.	Noleggi di mezzi di trasporto	0,00	0,00	0,00	22.870,23	26.310,23	46.684,16
	TOTALE 1.03.02.07.002. - Noleggi di mezzi di trasporto	0,00	0,00	0,00	22.870,23	26.310,23	46.684,16
	1.03.02.07.006. - Licenze d'uso per software						

AGENZIA SPAZIALE ITALIANA
RENDICONTO FINANZIARIO DECISIONALE - Esercizio 2023

USCITE

Codice	Denominazione	ANNO FINANZIARIO 2023			ANNO FINANZIARIO 2022		
		Residui	Competenza (Impegni)	Cassa (Pagamenti)	Residui	Competenza (Impegni)	Cassa (Pagamenti)
01.1.03.02.07.006.	Licenze d'uso per software	0,00	3.902,78	3.902,78	0,00	3.902,78	3.902,78
	TOTALE 1.03.02.07.006. - Licenze d'uso per software	0,00	3.902,78	3.902,78	0,00	3.902,78	3.902,78
	1.03.02.07.007. - Altre licenze						
01.1.03.02.07.007.	Altre licenze	0,10	18.233,00	18.232,90	9.163,96	38.543,00	28.094,63
	TOTALE 1.03.02.07.007. - Altre licenze	0,10	18.233,00	18.232,90	9.163,96	38.543,00	28.094,63
	1.03.02.07.999. - Altre spese sostenute per utilizzo di beni di terzi						
01.1.03.02.07.999.	Altre spese sostenute per utilizzo di beni di terzi n.a.c.	0,00	0,00	0,00	254,68	340,00	384,22
	TOTALE 1.03.02.07.999. - Altre spese sostenute per utilizzo di	0,00	0,00	0,00	254,68	340,00	384,22
	TOTALE 1.03.02.07 - Utilizzo di beni di terzi	0,10	22.135,78	22.135,68	33.462,05	76.146,01	81.553,97
	1.03.02.09 - Manutenzione ordinaria e riparazioni						
	1.03.02.09.005 - Manutenzione ordinaria e riparazioni di						
01.1.03.02.09.005.	Manutenzione ordinaria e riparazioni di attrezzature	0,00	4.444,22	4.444,22	0,00	0,00	0,00
	TOTALE 1.03.02.09.005 - Manutenzione ordinaria e riparazioni di	0,00	4.444,22	4.444,22	0,00	0,00	0,00
	TOTALE 1.03.02.09 - Manutenzione ordinaria e riparazioni	0,00	4.444,22	4.444,22	0,00	0,00	0,00
	1.03.02.10 - Consulenze						
	1.03.02.10.001. - Incarichi libero professionali di studi, ricerca e						
01.1.03.02.10.001.	Incarichi libero professionali di studi, ricerca e consulenza	27.776,27	0,00	14.186,12	109.489,60	27.751,92	93.437,01
	TOTALE 1.03.02.10.001. - Incarichi libero professionali di studi,	27.776,27	0,00	14.186,12	109.489,60	27.751,92	93.437,01
	TOTALE 1.03.02.10 - Consulenze	27.776,27	0,00	14.186,12	109.489,60	27.751,92	93.437,01
	1.03.02.11 - Prestazioni professionali e specialistiche						
	1.03.02.11.009 - Prestazioni tecnico-scientifiche						
01.1.03.02.11.009.01.	Prestazioni tecnico-scientifiche a fini di ricerca - Enti con IVA	36.000,00	0,00	36.000,00	125.000,00	136.000,00	178.681,75
01.1.03.02.11.009.02.	Prestazioni tecnico-scientifiche a fini di ricerca - Enti senza IVA	0,00	0,00	68.558,10	1.665.861,76	987.648,74	770.084,59

AGENZIA SPAZIALE ITALIANA
RENDICONTO FINANZIARIO DECISIONALE - Esercizio 2023

USCITE

Codice	Denominazione	ANNO FINANZIARIO 2023			ANNO FINANZIARIO 2022		
		Residui	Competenza (Impegni)	Cassa (Pagamenti)	Residui	Competenza (Impegni)	Cassa (Pagamenti)
01.1.03.02.11.009.04.	Prestazioni tecnico-scientifiche a fini di ricerca - Industria con IVA	0,00	436.533,08	119.268,91	16.492.075,39	13.046.047,11	11.072.626,99
01.1.03.02.11.009.08.	Altre Prestazioni tecnico scientifiche	0,00	0,00	0,00	0,00	0,00	0,00
	TOTALE 1.03.02.11.009 - Prestazioni tecnico-scientifiche	36.000,00	436.533,08	223.827,01	18.282.937,15	14.169.695,85	12.021.393,33
	1.03.02.11.010. - Deposito, mantenimento e tutela dei brevetti						
01.1.03.02.11.010.	Deposito, mantenimento e tutela dei brevetti	4.948,04	0,00	0,00	5.060,71	477,67	463,68
	TOTALE 1.03.02.11.010. - Deposito, mantenimento e tutela dei	4.948,04	0,00	0,00	5.060,71	477,67	463,68
	1.03.02.11.999. - Altre prestazioni professionali e specialistiche						
01.1.03.02.11.999.	Altre prestazioni professionali e specialistiche n.a.c.	63.530,03	0,00	29.889,51	107.991,46	102.313,00	132.628,51
	TOTALE 1.03.02.11.999. - Altre prestazioni professionali e	63.530,03	0,00	29.889,51	107.991,46	102.313,00	132.628,51
	TOTALE 1.03.02.11 - Prestazioni professionali e	104.478,07	436.533,08	253.716,52	18.395.989,32	14.272.486,52	12.154.485,52
	1.03.02.13 - Servizi ausiliari per il funzionamento dell'ente						
	1.03.02.13.003. - Trasporti, traslochi e facchinaggio						
01.1.03.02.13.003.	Trasporti, traslochi e facchinaggio	0,00	0,00	0,00	24.000,00	0,00	16.451,74
	TOTALE 1.03.02.13.003. - Trasporti, traslochi e facchinaggio	0,00	0,00	0,00	24.000,00	0,00	16.451,74
	1.03.02.13.004. - Stampa e rilegatura						
01.1.03.02.13.004.	Stampa e rilegatura	0,00	0,00	0,00	0,00	0,00	0,00
	TOTALE 1.03.02.13.004. - Stampa e rilegatura	0,00	0,00	0,00	0,00	0,00	0,00
	1.03.02.13.006. - Rimozione e smaltimento di rifiuti tossico-nocivi						
01.1.03.02.13.006.	Rimozione e smaltimento di rifiuti tossico-nocivi e di altri materiali	0,00	0,00	0,00	0,00	0,00	0,00
	TOTALE 1.03.02.13.006. - Rimozione e smaltimento di rifiuti	0,00	0,00	0,00	0,00	0,00	0,00
	TOTALE 1.03.02.13 - Servizi ausiliari per il funzionamento	0,00	0,00	0,00	24.000,00	0,00	16.451,74
	1.03.02.16 - Servizi amministrativi						
	1.03.02.16.002. - Spese postali						

AGENZIA SPAZIALE ITALIANA
RENDICONTO FINANZIARIO DECISIONALE - Esercizio 2023

USCITE

Codice	Denominazione	ANNO FINANZIARIO 2023			ANNO FINANZIARIO 2022		
		Residui	Competenza (Impegni)	Cassa (Pagamenti)	Residui	Competenza (Impegni)	Cassa (Pagamenti)
01.1.03.02.16.002.	Spese postali	0,00	0,00	0,00	73,99	100,00	155,44
	TOTALE 1.03.02.16.002. - Spese postali	0,00	0,00	0,00	73,99	100,00	155,44
	1.03.02.16.999. - Altre spese per servizi amministrativi						
01.1.03.02.16.999.	Altre spese per servizi amministrativi	0,00	0,00	0,00	452,10	1.011,30	1.463,40
	TOTALE 1.03.02.16.999. - Altre spese per servizi amministrativi	0,00	0,00	0,00	452,10	1.011,30	1.463,40
	TOTALE 1.03.02.16 - Servizi amministrativi	0,00	0,00	0,00	526,09	1.111,30	1.618,84
	1.03.02.17 - Servizi finanziari						
	1.03.02.17.001. - Commissioni per servizi finanziari						
01.1.03.02.17.001.	Commissioni per servizi finanziari	0,00	0,00	0,00	256,21	560,00	467,76
	TOTALE 1.03.02.17.001. - Commissioni per servizi finanziari	0,00	0,00	0,00	256,21	560,00	467,76
	TOTALE 1.03.02.17 - Servizi finanziari	0,00	0,00	0,00	256,21	560,00	467,76
	1.03.02.19 - Servizi informatici e di telecomunicazioni						
	1.03.02.19.005. - Servizi per i sistemi e relativa manutenzione						
01.1.03.02.19.005.	Servizi per i sistemi e relativa manutenzione	24.997,80	14.781,52	13.332,16	0,00	24.997,80	0,00
	TOTALE 1.03.02.19.005. - Servizi per i sistemi e relativa	24.997,80	14.781,52	13.332,16	0,00	24.997,80	0,00
	1.03.02.19.009. - Servizi per le postazioni di lavoro e relativa						
01.1.03.02.19.009.	Servizi per le postazioni di lavoro e relativa manutenzione	0,00	0,00	0,00	0,00	0,00	0,00
	TOTALE 1.03.02.19.009. - Servizi per le postazioni di lavoro e	0,00	0,00	0,00	0,00	0,00	0,00
	TOTALE 1.03.02.19 - Servizi informatici e di	24.997,80	14.781,52	13.332,16	0,00	24.997,80	0,00
	1.03.02.99 - Altri servizi						
	1.03.02.99.002. - Altre spese legali						
01.1.03.02.99.002.	Altre spese legali	436,60	624,90	624,90	569,01	669,30	801,71
	TOTALE 1.03.02.99.002. - Altre spese legali	436,60	624,90	624,90	569,01	669,30	801,71

AGENZIA SPAZIALE ITALIANA
RENDICONTO FINANZIARIO DECISIONALE - Esercizio 2023

USCITE

Codice	Denominazione	ANNO FINANZIARIO 2023			ANNO FINANZIARIO 2022		
		Residui	Competenza (Impegni)	Cassa (Pagamenti)	Residui	Competenza (Impegni)	Cassa (Pagamenti)
	1.03.02.99.003. - Quote di associazioni						
01.1.03.02.99.003.	Quote di associazioni	711.436,69	28.465,05	93.460,55	702.800,14	50.344,00	41.707,45
	TOTALE 1.03.02.99.003. - Quote di associazioni	711.436,69	28.465,05	93.460,55	702.800,14	50.344,00	41.707,45
	1.03.02.99.011 - Servizi per attività di rappresentanza						
01.1.03.02.99.011.	Servizi per attività di rappresentanza	0,00	404,00	404,00	0,00	0,00	0,00
	TOTALE 1.03.02.99.011 - Servizi per attività di rappresentanza	0,00	404,00	404,00	0,00	0,00	0,00
	1.03.02.99.999. - Altri servizi diversi n.a.c.						
01.1.03.02.99.999.	Altri servizi diversi n.a.c.	22.004,11	20.000,00	0,00	22.347,30	21.927,50	21.954,42
	TOTALE 1.03.02.99.999. - Altri servizi diversi n.a.c.	22.004,11	20.000,00	0,00	22.347,30	21.927,50	21.954,42
	TOTALE 1.03.02.99 - Altri servizi	733.877,40	49.493,95	94.489,45	725.716,45	72.940,80	64.463,58
	TOTALE 1.03.02. - Acquisto di servizi	1.133.192,45	1.060.319,97	1.082.509,73	19.469.412,53	15.183.973,39	13.037.956,43
	TOTALE 1.03. - Acquisto di beni e servizi	**1.133.192,45**	**1.066.419,97**	**1.088.609,73**	**19.469.412,53**	**15.196.970,40**	**13.047.032,64**
	1.04. - Trasferimenti correnti						
	1.04.01. - Trasferimenti correnti a Amministrazioni Pubbliche						
	1.04.01.02 - Trasferimenti correnti a altre Amministrazioni						
	1.04.01.02.008 - Trasferimenti correnti a Università						
01.1.04.01.02.008.02.	Trasferimenti correnti a Università - senza IVA	0,00	0,00	0,00	347.468,00	0,00	271.840,00
	TOTALE 1.04.01.02.008 - Trasferimenti correnti a Università	0,00	0,00	0,00	347.468,00	0,00	271.840,00
	TOTALE 1.04.01.02 - Trasferimenti correnti a altre	0,00	0,00	0,00	347.468,00	0,00	271.840,00
	TOTALE 1.04.01. - Trasferimenti correnti a Amministrazioni Pubbliche	0,00	0,00	0,00	347.468,00	0,00	271.840,00
	1.04.02. - Trasferimenti correnti a Famiglie						
	1.04.02.03 - Borse di studio, dottorati di ricerca e contratti						

AGENZIA SPAZIALE ITALIANA
RENDICONTO FINANZIARIO DECISIONALE - Esercizio 2023

USCITE

Codice	Denominazione	ANNO FINANZIARIO 2023			ANNO FINANZIARIO 2022		
		Residui	Competenza (Impegni)	Cassa (Pagamenti)	Residui	Competenza (Impegni)	Cassa (Pagamenti)
	1.04.02.03.001. - Borse di studio						
01.1.04.02.03.001.	Borse di studio	0,00	0,00	0,00	0,00	0,00	0,00
	TOTALE 1.04.02.03.001. - Borse di studio	0,00	0,00	0,00	0,00	0,00	0,00
	TOTALE 1.04.02.03 - Borse di studio, dottorati di ricerca e	0,00	0,00	0,00	0,00	0,00	0,00
	TOTALE 1.04.02. - Trasferimenti correnti a Famiglie	0,00	0,00	0,00	0,00	0,00	0,00
	1.04.03. - Trasferimenti correnti a Imprese						
	1.04.03.01 - Trasferimenti correnti a imprese controllate						
	1.04.03.01.001 - Trasferimenti correnti a imprese controllate						
01.1.04.03.01.001.02.	Trasferimenti correnti a imprese controllate - senza IVA	0,00	0,00	0,00	0,00	0,00	0,00
	TOTALE 1.04.03.01.001 - Trasferimenti correnti a imprese	0,00	0,00	0,00	0,00	0,00	0,00
	TOTALE 1.04.03.01 - Trasferimenti correnti a imprese	0,00	0,00	0,00	0,00	0,00	0,00
	TOTALE 1.04.03. - Trasferimenti correnti a Imprese	0,00	0,00	0,00	0,00	0,00	0,00
	1.04.05. - Trasferimenti correnti versati all'Unione Europea e al Resto del Mondo						
	1.04.05.04 - Trasferimenti correnti al Resto del Mondo						
	1.04.05.04.001 - Trasferimenti correnti al Resto del Mondo						
01.1.04.05.04.001.01.	Trasferimenti correnti al Resto del Mondo - internazionale con IVA	0,00	0,00	0,00	0,00	0,00	0,00
01.1.04.05.04.001.02.	Trasferimenti correnti al Resto del Mondo - internazionale senza IVA	0,00	0,00	2.082,40	1.051.854,09	164.292,76	760.018,46
01.1.04.05.04.001.03.	Trasferimenti correnti al Resto del Mondo - Servizio gestione personale temporaneo Base Malindi	0,00	0,00	0,00	951.763,44	335.102,39	1.039.545,67
	TOTALE 1.04.05.04.001 - Trasferimenti correnti al Resto del	0,00	0,00	2.082,40	2.003.617,53	499.395,15	1.799.564,13
	TOTALE 1.04.05.04 - Trasferimenti correnti al Resto del	0,00	0,00	2.082,40	2.003.617,53	499.395,15	1.799.564,13
	1.04.05.99 - Altri Trasferimenti correnti alla UE						

AGENZIA SPAZIALE ITALIANA
RENDICONTO FINANZIARIO DECISIONALE - Esercizio 2023

USCITE

Codice	Denominazione	ANNO FINANZIARIO 2023			ANNO FINANZIARIO 2022		
		Residui	Competenza (Impegni)	Cassa (Pagamenti)	Residui	Competenza (Impegni)	Cassa (Pagamenti)
	1.04.05.99.001 - Altri Trasferimenti correnti alla UE						
01.1.04.05.99.001.02.	Altri Trasferimenti correnti alla UE - enti_organismi senza IVA	0,00	0,00	0,00	0,00	25.000,00	25.000,00
	TOTALE 1.04.05.99.001 - Altri Trasferimenti correnti alla UE	0,00	0,00	0,00	0,00	25.000,00	25.000,00
	TOTALE 1.04.05.99 - Altri Trasferimenti correnti alla UE	0,00	0,00	0,00	0,00	25.000,00	25.000,00
	TOTALE 1.04.05. - Trasferimenti correnti versati all'Unione Europea e al Resto del Mondo	0,00	0,00	2.082,40	2.003.617,53	524.395,15	1.824.564,13
	TOTALE 1.04. - Trasferimenti correnti	**0,00**	**0,00**	**2.082,40**	**2.351.085,53**	**524.395,15**	**2.096.404,13**
	1.10. - Altre spese correnti						
	1.10.02. - Fondo pluriennale vincolato						
	1.10.02.01 - Fondo pluriennale vincolato						
	1.10.02.01.001 - Fondo pluriennale vincolato						
01.1.10.02.01.001.07.	Fondo pluriennale vincolato - Altri fondi	0,00	0,00	0,00	0,00	0,00	0,00
01.1.10.02.01.001.08.	Fondo pluriennale vincolato - Fondo per le Attività Istituzionali della Presidenza	0,00	0,00	0,00	0,00	0,00	0,00
	TOTALE 1.10.02.01.001 - Fondo pluriennale vincolato	0,00	0,00	0,00	0,00	0,00	0,00
	TOTALE 1.10.02.01 - Fondo pluriennale vincolato	0,00	0,00	0,00	0,00	0,00	0,00
	TOTALE 1.10.02. - Fondo pluriennale vincolato	0,00	0,00	0,00	0,00	0,00	0,00
	1.10.05. - Spese dovute a sanzioni, risarcimenti e indennizzi						
	1.10.05.01 - Spese dovute a sanzioni						
	1.10.05.01.001. - Spese dovute a sanzioni						
01.1.10.05.01.001.	Spese dovute a sanzioni	0,00	0,00	0,00	0,00	3.001,55	3.001,55
	TOTALE 1.10.05.01.001. - Spese dovute a sanzioni	0,00	0,00	0,00	0,00	3.001,55	3.001,55
	TOTALE 1.10.05.01 - Spese dovute a sanzioni	0,00	0,00	0,00	0,00	3.001,55	3.001,55
	1.10.05.02 - Spese per risarcimento danni						

AGENZIA SPAZIALE ITALIANA
RENDICONTO FINANZIARIO DECISIONALE - Esercizio 2023

USCITE

Codice	Denominazione	ANNO FINANZIARIO 2023			ANNO FINANZIARIO 2022		
		Residui	Competenza (Impegni)	Cassa (Pagamenti)	Residui	Competenza (Impegni)	Cassa (Pagamenti)
	1.10.05.02.001. - Spese per risarcimento danni						
01.1.10.05.02.001.	Spese per risarcimento danni	0,00	0,00	0,00	0,00	0,00	0,00
	TOTALE 1.10.05.02.001. - Spese per risarcimento danni	0,00	0,00	0,00	0,00	0,00	0,00
	TOTALE 1.10.05.02 - Spese per risarcimento danni	0,00	0,00	0,00	0,00	0,00	0,00
	1.10.05.04 - Oneri da contenzioso						
	1.10.05.04.001. - Oneri da contenzioso						
01.1.10.05.04.001.	Oneri da contenzioso	3.580,33	39.151,93	39.540,43	4.772,36	21.937,09	23.129,12
	TOTALE 1.10.05.04.001. - Oneri da contenzioso	3.580,33	39.151,93	39.540,43	4.772,36	21.937,09	23.129,12
	TOTALE 1.10.05.04 - Oneri da contenzioso	3.580,33	39.151,93	39.540,43	4.772,36	21.937,09	23.129,12
	TOTALE 1.10.05. - Spese dovute a sanzioni, risarcimenti e indennizzi	3.580,33	39.151,93	39.540,43	4.772,36	24.938,64	26.130,67
	1.10.99. - Altre spese correnti n.a.c.						
	1.10.99.99 - Altre spese correnti n.a.c.						
	1.10.99.99.999. - Altre spese correnti n.a.c.						
01.1.10.99.99.999.	Altre spese correnti n.a.c.	0,00	0,00	0,00	0,00	0,00	0,00
	TOTALE 1.10.99.99.999. - Altre spese correnti n.a.c.	0,00	0,00	0,00	0,00	0,00	0,00
	TOTALE 1.10.99.99 - Altre spese correnti n.a.c.	0,00	0,00	0,00	0,00	0,00	0,00
	TOTALE 1.10.99. - Altre spese correnti n.a.c.	0,00	0,00	0,00	0,00	0,00	0,00
	TOTALE 1.10. - Altre spese correnti	**3.580,33**	**39.151,93**	**39.540,43**	**4.772,36**	**24.938,64**	**26.130,67**
	TOTALE GENERALE 1. - Spese correnti	***1.149.122,74***	***1.105.571,90***	***1.130.232,56***	***21.839.006,67***	***15.746.304,19***	***15.170.953,73***
	02. - DIREZIONE AMMINISTRAZIONE E FINANZA						
	1. - Spese correnti						
	1.02. - Imposte e tasse a carico dell'ente						

AGENZIA SPAZIALE ITALIANA
RENDICONTO FINANZIARIO DECISIONALE - Esercizio 2023

USCITE

Codice	Denominazione	ANNO FINANZIARIO 2023			ANNO FINANZIARIO 2022		
		Residui	Competenza (Impegni)	Cassa (Pagamenti)	Residui	Competenza (Impegni)	Cassa (Pagamenti)
	1.02.01. - Imposte, tasse e proventi assimilati a carico dell'ente						
	1.02.01.02 - Imposta di registro e di bollo						
	1.02.01.02.001. - Imposta di registro e di bollo						
02.1.02.01.02.001.	Imposta di registro e di bollo	1.153,67	13.516,00	1.745,00	6.147,67	1.004,00	5.998,00
	TOTALE 1.02.01.02.001. - Imposta di registro e di bollo	1.153,67	13.516,00	1.745,00	6.147,67	1.004,00	5.998,00
	TOTALE 1.02.01.02 - Imposta di registro e di bollo	1.153,67	13.516,00	1.745,00	6.147,67	1.004,00	5.998,00
	1.02.01.10 - Imposte sul reddito delle persone giuridiche						
	1.02.01.10.001 - Imposte sul reddito delle persone giuridiche (ex						
02.1.02.01.10.001.	Imposte sul reddito delle persone giuridiche (ex IRPEG)	0,00	448.217,00	448.217,00	0,00	780.707,87	780.707,87
	TOTALE 1.02.01.10.001 - Imposte sul reddito delle persone	0,00	448.217,00	448.217,00	0,00	780.707,87	780.707,87
	TOTALE 1.02.01.10 - Imposte sul reddito delle persone	0,00	448.217,00	448.217,00	0,00	780.707,87	780.707,87
	1.02.01.99 - Imposte tasse e proventi assimilati a carico						
	1.02.01.99.999. - Imposte, tasse e proventi assimilati a carico						
02.1.02.01.99.999.	Imposte, tasse e proventi assimilati a carico dell'ente n.a.c.	5.361,23	4.690,41	3.807,02	6.257,01	4.935,80	5.831,58
	TOTALE 1.02.01.99.999. - Imposte, tasse e proventi assimilati a	5.361,23	4.690,41	3.807,02	6.257,01	4.935,80	5.831,58
	TOTALE 1.02.01.99 - Imposte tasse e proventi assimilati a	5.361,23	4.690,41	3.807,02	6.257,01	4.935,80	5.831,58
	TOTALE 1.02.01. - Imposte, tasse e proventi assimilati a carico dell'ente	6.514,90	466.423,41	453.769,02	12.404,68	786.647,67	792.537,45
	TOTALE 1.02. - Imposte e tasse a carico dell'ente	**6.514,90**	**466.423,41**	**453.769,02**	**12.404,68**	**786.647,67**	**792.537,45**
	1.03. - Acquisto di beni e servizi						
	1.03.02. - Acquisto di servizi						
	1.03.02.02 - Rappresentanza, organizzazione eventi,						
	1.03.02.02.002. - Indennità di missione e di trasferta						

AGENZIA SPAZIALE ITALIANA
RENDICONTO FINANZIARIO DECISIONALE - Esercizio 2023

USCITE

Codice	Denominazione	ANNO FINANZIARIO 2023			ANNO FINANZIARIO 2022		
		Residui	Competenza (Impegni)	Cassa (Pagamenti)	Residui	Competenza (Impegni)	Cassa (Pagamenti)
02.1.03.02.02.002.	Indennità di missione e di trasferta	619,82	17.230,84	17.850,66	1.402,56	619,82	0,00
	TOTALE 1.03.02.02.002. - Indennità di missione e di trasferta	619,82	17.230,84	17.850,66	1.402,56	619,82	0,00
	TOTALE 1.03.02.02 - Rappresentanza, organizzazione	619,82	17.230,84	17.850,66	1.402,56	619,82	0,00
	1.03.02.10 - Consulenze						
	1.03.02.10.001. - Incarichi libero professionali di studi, ricerca e						
02.1.03.02.10.001.	Incarichi libero professionali di studi, ricerca e consulenza	0,00	0,00	0,00	0,00	0,00	0,00
	TOTALE 1.03.02.10.001. - Incarichi libero professionali di studi,	0,00	0,00	0,00	0,00	0,00	0,00
	TOTALE 1.03.02.10 - Consulenze	0,00	0,00	0,00	0,00	0,00	0,00
	1.03.02.11 - Prestazioni professionali e specialistiche						
	1.03.02.11.008. - Prestazioni di natura contabile, tributaria e del						
02.1.03.02.11.008.	Prestazioni di natura contabile, tributaria e del lavoro	47.047,37	46.665,00	31.345,70	10.374,17	46.665,00	9.991,80
	TOTALE 1.03.02.11.008. - Prestazioni di natura contabile,	47.047,37	46.665,00	31.345,70	10.374,17	46.665,00	9.991,80
	TOTALE 1.03.02.11 - Prestazioni professionali e	47.047,37	46.665,00	31.345,70	10.374,17	46.665,00	9.991,80
	1.03.02.17 - Servizi finanziari						
	1.03.02.17.001. - Commissioni per servizi finanziari						
02.1.03.02.17.001.	Commissioni per servizi finanziari	0,00	0,00	0,00	130,00	0,00	130,00
	TOTALE 1.03.02.17.001. - Commissioni per servizi finanziari	0,00	0,00	0,00	130,00	0,00	130,00
	TOTALE 1.03.02.17 - Servizi finanziari	0,00	0,00	0,00	130,00	0,00	130,00
	1.03.02.19 - Servizi informatici e di telecomunicazioni						
	1.03.02.19.009. - Servizi per le postazioni di lavoro e relativa						
02.1.03.02.19.009.	Servizi per le postazioni di lavoro e relativa manutenzione	0,00	0,00	0,00	0,00	0,00	0,00
	TOTALE 1.03.02.19.009. - Servizi per le postazioni di lavoro e	0,00	0,00	0,00	0,00	0,00	0,00
	TOTALE 1.03.02.19 - Servizi informatici e di	0,00	0,00	0,00	0,00	0,00	0,00

AGENZIA SPAZIALE ITALIANA
RENDICONTO FINANZIARIO DECISIONALE - Esercizio 2023

USCITE

Codice	Denominazione	ANNO FINANZIARIO 2023			ANNO FINANZIARIO 2022		
		Residui	Competenza (Impegni)	Cassa (Pagamenti)	Residui	Competenza (Impegni)	Cassa (Pagamenti)
	TOTALE 1.03.02. - Acquisto di servizi	47.667,19	63.895,84	49.196,36	11.906,73	47.284,82	10.121,80
	TOTALE 1.03. - Acquisto di beni e servizi	**47.667,19**	**63.895,84**	**49.196,36**	**11.906,73**	**47.284,82**	**10.121,80**
	1.04. - Trasferimenti correnti						
	1.04.01. - Trasferimenti correnti a Amministrazioni Pubbliche						
	1.04.01.01 - Trasferimenti correnti a Amministrazioni						
	1.04.01.01.010. - Trasferimenti correnti a autorità amministrative						
02.1.04.01.01.010.	Trasferimenti correnti a autorità amministrative indipendenti	48.910,15	39.755,69	33.165,09	42.780,00	42.248,40	36.118,25
	TOTALE 1.04.01.01.010. - Trasferimenti correnti a autorità	48.910,15	39.755,69	33.165,09	42.780,00	42.248,40	36.118,25
	1.04.01.01.020. - Trasferimenti correnti al Ministero dell'economia						
02.1.04.01.01.020.	Trasferimenti correnti al Ministero dell'economia in attuazione di norme in materia di contenimento di spesa	0,00	812.392,41	812.392,41	0,00	812.392,41	812.392,41
	TOTALE 1.04.01.01.020. - Trasferimenti correnti al Ministero	0,00	812.392,41	812.392,41	0,00	812.392,41	812.392,41
	TOTALE 1.04.01.01 - Trasferimenti correnti a	48.910,15	852.148,10	845.557,50	42.780,00	854.640,81	848.510,66
	TOTALE 1.04.01. - Trasferimenti correnti a Amministrazioni Pubbliche	48.910,15	852.148,10	845.557,50	42.780,00	854.640,81	848.510,66
	TOTALE 1.04. - Trasferimenti correnti	**48.910,15**	**852.148,10**	**845.557,50**	**42.780,00**	**854.640,81**	**848.510,66**
	1.05. - Trasferimenti di tributi						
	1.05.01. - Trasferimenti di tributi a titolo di devoluzioni						
	1.05.01.01 - Imposta sul valore aggiunto (IVA) sugli scambi						
	1.05.01.01.001 - Imposta sul valore aggiunto (IVA) sugli scambi						
02.1.05.01.01.001.01.	Imposta sul valore aggiunto (IVA) sugli scambi interni - IVA	45.751,63	0,00	0,00	45.751,63	0,00	0,00
	TOTALE 1.05.01.01.001 - Imposta sul valore aggiunto (IVA) sugli	45.751,63	0,00	0,00	45.751,63	0,00	0,00
	TOTALE 1.05.01.01 - Imposta sul valore aggiunto (IVA)	45.751,63	0,00	0,00	45.751,63	0,00	0,00
	TOTALE 1.05.01. - Trasferimenti di tributi a titolo di devoluzioni	45.751,63	0,00	0,00	45.751,63	0,00	0,00

AGENZIA SPAZIALE ITALIANA
RENDICONTO FINANZIARIO DECISIONALE - Esercizio 2023

USCITE

Codice	Denominazione	ANNO FINANZIARIO 2023			ANNO FINANZIARIO 2022		
		Residui	Competenza (Impegni)	Cassa (Pagamenti)	Residui	Competenza (Impegni)	Cassa (Pagamenti)
	TOTALE 1.05. - Trasferimenti di tributi	**45.751,63**	**0,00**	**0,00**	**45.751,63**	**0,00**	**0,00**
	1.07. - Interessi passivi						
	1.07.04. - Interessi su finanziamenti a breve termine						
	1.07.04.05 - Interessi su finanziamenti a breve termine ad						
	1.07.04.05.001. - Interessi passivi su finanziamenti a breve						
02.1.07.04.05.001.	Interessi passivi su finanziamenti a breve termine ad altri soggetti	0,00	0,00	0,00	0,00	0,00	0,00
	TOTALE 1.07.04.05.001. - Interessi passivi su finanziamenti a	0,00	0,00	0,00	0,00	0,00	0,00
	TOTALE 1.07.04.05 - Interessi su finanziamenti a breve	0,00	0,00	0,00	0,00	0,00	0,00
	TOTALE 1.07.04. - Interessi su finanziamenti a breve termine	0,00	0,00	0,00	0,00	0,00	0,00
	1.07.06. - Altri interessi passivi						
	1.07.06.02 - Interessi di mora						
	1.07.06.02.999. - Interessi di mora ad altri soggetti						
02.1.07.06.02.999.	Interessi di mora ad altri soggetti	4.302,53	367,21	4.154,00	0,00	4.398,21	95,68
	TOTALE 1.07.06.02.999. - Interessi di mora ad altri soggetti	4.302,53	367,21	4.154,00	0,00	4.398,21	95,68
	TOTALE 1.07.06.02 - Interessi di mora	4.302,53	367,21	4.154,00	0,00	4.398,21	95,68
	TOTALE 1.07.06. - Altri interessi passivi	4.302,53	367,21	4.154,00	0,00	4.398,21	95,68
	TOTALE 1.07. - Interessi passivi	**4.302,53**	**367,21**	**4.154,00**	**0,00**	**4.398,21**	**95,68**
	1.10. - Altre spese correnti						
	1.10.02. - Fondo pluriennale vincolato						
	1.10.02.01 - Fondo pluriennale vincolato						
	1.10.02.01.001 - Fondo pluriennale vincolato						
02.1.10.02.01.001.01.	Fondo pluriennale vincolato - Progetti premiali	0,00	0,00	0,00	0,00	0,00	0,00

AGENZIA SPAZIALE ITALIANA
RENDICONTO FINANZIARIO DECISIONALE - Esercizio 2023

USCITE

Codice	Denominazione	ANNO FINANZIARIO 2023			ANNO FINANZIARIO 2022		
		Residui	Competenza (Impegni)	Cassa (Pagamenti)	Residui	Competenza (Impegni)	Cassa (Pagamenti)
02.1.10.02.01.001.05.	Fondo pluriennale vincolato - Progetti UE	0,00	0,00	0,00	0,00	0,00	0,00
02.1.10.02.01.001.07.	Fondo pluriennale vincolato - Altri fondi	0,00	0,00	0,00	0,00	0,00	0,00
	TOTALE 1.10.02.01.001 - Fondo pluriennale vincolato	0,00	0,00	0,00	0,00	0,00	0,00
	TOTALE 1.10.02.01 - Fondo pluriennale vincolato	0,00	0,00	0,00	0,00	0,00	0,00
	TOTALE 1.10.02. - Fondo pluriennale vincolato	0,00	0,00	0,00	0,00	0,00	0,00
	1.10.05. - Spese dovute a sanzioni, risarcimenti e indennizzi						
	1.10.05.01 - Spese dovute a sanzioni						
	1.10.05.01.001. - Spese dovute a sanzioni						
02.1.10.05.01.001.	Spese dovute a sanzioni	0,00	453,83	220,27	0,00	873,74	873,74
	TOTALE 1.10.05.01.001. - Spese dovute a sanzioni	0,00	453,83	220,27	0,00	873,74	873,74
	TOTALE 1.10.05.01 - Spese dovute a sanzioni	0,00	453,83	220,27	0,00	873,74	873,74
	TOTALE 1.10.05. - Spese dovute a sanzioni, risarcimenti e indennizzi	0,00	453,83	220,27	0,00	873,74	873,74
	1.10.99. - Altre spese correnti n.a.c.						
	1.10.99.99 - Altre spese correnti n.a.c.						
	1.10.99.99.999. - Altre spese correnti n.a.c.						
02.1.10.99.99.999.	Altre spese correnti n.a.c.	0,00	0,00	0,00	0,00	0,00	0,00
	TOTALE 1.10.99.99.999. - Altre spese correnti n.a.c.	0,00	0,00	0,00	0,00	0,00	0,00
	TOTALE 1.10.99.99 - Altre spese correnti n.a.c.	0,00	0,00	0,00	0,00	0,00	0,00
	TOTALE 1.10.99. - Altre spese correnti n.a.c.	0,00	0,00	0,00	0,00	0,00	0,00
	TOTALE 1.10. - Altre spese correnti	**0,00**	**453,83**	**220,27**	**0,00**	**873,74**	**873,74**
	TOTALE GENERALE 1. - Spese correnti	***153.146,40***	***1.383.288,39***	***1.352.897,15***	***112.843,04***	***1.693.845,25***	***1.652.139,33***
	03. - DIREZIONE RISORSE UMANE						

AGENZIA SPAZIALE ITALIANA
RENDICONTO FINANZIARIO DECISIONALE - Esercizio 2023

USCITE

Codice	Denominazione	ANNO FINANZIARIO 2023			ANNO FINANZIARIO 2022		
		Residui	Competenza (Impegni)	Cassa (Pagamenti)	Residui	Competenza (Impegni)	Cassa (Pagamenti)
	1. - Spese correnti						
	1.01. - Redditi da lavoro dipendente						
	1.01.01. - Retribuzioni lorde						
	1.01.01.01 - Retribuzioni in denaro						
	1.01.01.01.001 - Arretrati per anni precedenti corrisposti al						
03.1.01.01.01.001.01.	Personale a tempo indeterminato - Arretrati retribuzione base	104.895,34	1.511.329,70	1.511.329,70	104.895,34	78.938,36	78.938,36
03.1.01.01.01.001.02.	Personale a tempo indeterminato - Arretrati STE	32.756,54	421.770,39	421.770,39	32.756,54	19.827,21	19.827,21
03.1.01.01.01.001.03.	Personale a tempo indeterminato - Arretrati trattamento accessorio livelli IV-VIII	0,00	14.119,54	14.119,54	0,00	0,00	0,00
03.1.01.01.01.001.04.	Personale a tempo indeterminato - Arretrati trattamento accessorio tecnologi	0,00	40.726,93	40.726,93	0,00	0,00	0,00
03.1.01.01.01.001.05.	Personale a tempo indeterminato - Arretrati trattamento accessorio dirigenti	0,00	12.661,20	12.661,20	0,00	0,00	0,00
03.1.01.01.01.001.06.	Personale a tempo indeterminato - Arretrati TFR	0,00	0,00	0,00	0,00	0,00	0,00
	TOTALE 1.01.01.01.001 - Arretrati per anni precedenti corrisposti	137.651,88	2.000.607,76	2.000.607,76	137.651,88	98.765,57	98.765,57
	1.01.01.01.002. - Voci stipendiali corrisposte al personale a						
03.1.01.01.01.002.02.	Voci stipendiali corrisposte al personale a tempo indeterminato	0,00	16.437.493,81	16.437.493,81	0,00	12.037.742,48	12.037.742,48
	TOTALE 1.01.01.01.002. - Voci stipendiali corrisposte al	0,00	16.437.493,81	16.437.493,81	0,00	12.037.742,48	12.037.742,48
	1.01.01.01.003. - Straordinario per il personale a tempo						
03.1.01.01.01.003.03.	Straordinario per il personale a tempo indeterminato	0,00	0,00	0,00	0,00	0,00	0,00
	TOTALE 1.01.01.01.003. - Straordinario per il personale a tempo	0,00	0,00	0,00	0,00	0,00	0,00
	1.01.01.01.004 - Indennità ed altri compensi, esclusi i rimborsi						
03.1.01.01.01.004.01.	Indennità e altri compensi personale TI - Fondo art. 18 Mensile (STE A+B)	2.605,94	4.329.890,79	4.318.670,79	103.795,98	3.319.524,75	3.249.008,42

AGENZIA SPAZIALE ITALIANA
RENDICONTO FINANZIARIO DECISIONALE - Esercizio 2023

USCITE

		ANNO FINANZIARIO 2023			ANNO FINANZIARIO 2022		
Codice	**Denominazione**	**Residui**	**Competenza (Impegni)**	**Cassa (Pagamenti)**	**Residui**	**Competenza (Impegni)**	**Cassa (Pagamenti)**
03.1.01.01.01.004.02.	Indennità e altri compensi personale TI - Fondo art. 18 Annuale (STE C)	0,00	1.444.669,44	1.444.669,44	0,00	1.088.495,31	1.088.495,31
03.1.01.01.01.004.03.	Fondo art. 43 lett b) CCNL 7/10/96 "Indennità per la remunerazione di particolari condizioni di disagio, pericolo, danno e responsabilità"	0,00	0,00	0,00	0,00	0,00	0,00
03.1.01.01.01.004.04.	Fondo art. 43 lett c) CCNL 7/10/96 "Indennità di Ente"	0,00	0,00	0,00	0,00	0,00	0,00
03.1.01.01.01.004.05.	Fondo art. 43 lett d) CCNL 7/10/96 "Indennità di posizione"	0,00	0,00	0,00	0,00	0,00	0,00
03.1.01.01.01.004.06.	Fondo art. 43 lett e) CCNL 7/10/96 "Produttività collettiva e individuale"	910,00	0,00	0,00	910,00	0,00	0,00
03.1.01.01.01.004.07.	Fondo art. 43 lett e.1) CCNL 7/10/96 "posizioni economiche art. 53 CCNL 21/02/2002"	0,00	0,00	0,00	0,00	0,00	0,00
03.1.01.01.01.004.08.	Art. 8 CCNL 5/3/98 "Indennità per oneri specifici connessi all'esercizio dell'attività di ricercatore e tecnologo"	2.257,30	754.048,64	751.076,60	0,00	552.633,88	550.376,58
03.1.01.01.01.004.09.	Art. 9 CCNL 5/3/98 "Indennità di direzione di strutture di particolare rilievo"	0,00	0,00	0,00	0,00	0,00	0,00
03.1.01.01.01.004.10.	Indennità di valorizzazione professionale personale appartenente al profilo di tecnologo (art. 8 CCNL 21/2/2002 b. e. 2000-2001)	915,61	397.277,00	395.920,74	0,00	273.736,88	272.821,27
03.1.01.01.01.004.11.	Art. 22 DPR 171/91 "Indennità di direzione strutture/progetti" e Art. 10 CCNL 5/3/98 "Indennità di responsabilità professionale"	0,00	229.675,67	229.281,43	0,00	241.293,53	241.293,53
03.1.01.01.01.004.12.	Retribuzione dei dirigenti - Retribuzione di posizione	0,00	21.249,80	21.249,80	0,00	21.249,80	21.249,80
03.1.01.01.01.004.13.	Retribuzione dei dirigenti - Retribuzione di risultato	7.040,04	4.986,70	7.040,04	7.040,04	10.306,01	3.265,97
03.1.01.01.01.004.14.	Indennità di valorizzazione professionale Cter livello IV (art. 42 CCNL 7/10/96 e art. 3 CCNL 21/2/2	0,00	3.600,00	3.600,00	0,00	3.600,00	3.600,00
03.1.01.01.01.004.15.	Anticipo di fascia tecnologi - Art. 8 CCNL ASI 2002-2005 secondo biennio	0,00	0,00	0,00	0,00	0,00	0,00
03.1.01.01.01.004.16.	Trattamento di fine rapporto - Personale a tempo indeterminato	845.560,32	1.385.265,97	2.206.356,02	105.166,31	1.592.838,49	791.900,36

AGENZIA SPAZIALE ITALIANA
RENDICONTO FINANZIARIO DECISIONALE - Esercizio 2023

USCITE

Codice	Denominazione	ANNO FINANZIARIO 2023			ANNO FINANZIARIO 2022		
		Residui	Competenza (Impegni)	Cassa (Pagamenti)	Residui	Competenza (Impegni)	Cassa (Pagamenti)
03.1.01.01.01.004.17.	Indennità da fondo Incentivazione	0,00	445.166,21	445.166,21	0,00	711.123,22	710.873,33
03.1.01.01.01.004.18.	Fondo art. 43 lett b) CCNL 7/10/96 "Oneri art.54"	0,00	0,00	0,00	0,00	0,00	0,00
03.1.01.01.01.004.19.	Art. 10 CCNL 5/3/98 "Indennità di responsabilità professionale"	0,00	0,00	0,00	9.192,28	0,00	0,00
03.1.01.01.01.004.20.	Indennità Portavoce - Art. 7 Legge 150/2000	0,00	5.125,00	5.083,33	0,00	15.000,00	15.000,00
03.1.01.01.01.004.21.	Altre indennità e compensi a Personale TI	135.139,50	136.414,77	201.418,00	140.522,15	212.100,09	211.861,04
03.1.01.01.01.004.22.	Fondo contrattazione integrativa livelli IV-VIII art. 43 CCNL EPR 7/10/96	6.233,05	2.114.639,92	2.110.716,01	0,00	1.353.611,13	1.347.378,08
	TOTALE 1.01.01.01.004 - Indennità ed altri compensi, esclusi i	1.000.661,76	11.272.009,91	12.140.248,41	366.626,76	9.395.513,09	8.507.123,69
	1.01.01.01.005 - Arretrati per anni precedenti corrisposti al						
03.1.01.01.01.005.01.	Personale TD comma 187 - Arretrati retribuzione base	0,00	19.348,71	19.348,71	0,00	0,00	0,00
03.1.01.01.01.005.02.	Personale TD comma 187 - Arretrati STE	0,00	4.642,55	4.642,55	0,00	0,00	0,00
03.1.01.01.01.005.04.	Personale TD comma 187 - Arretrati trattamento accessorio tecnologi	0,00	567,95	567,95	0,00	0,00	0,00
03.1.01.01.01.005.06.	Personale TD comma 188 - Arretrati retribuzione base	0,00	28.396,15	28.396,15	0,00	0,00	0,00
03.1.01.01.01.005.07.	Personale TD comma 188 - Arretrati STE	0,00	7.352,98	7.352,98	0,00	0,00	0,00
03.1.01.01.01.005.08.	Personale TD comma 188 - Arretrati trattamento accessorio livelli IV-VIII	0,00	557,08	557,08	0,00	0,00	0,00
03.1.01.01.01.005.09.	Personale TD comma 188 - Arretrati trattamento accessorio tecnologi	0,00	998,70	998,70	0,00	0,00	0,00
	TOTALE 1.01.01.01.005 - Arretrati per anni precedenti corrisposti	0,00	61.864,12	61.864,12	0,00	0,00	0,00
	1.01.01.01.006 - Voci stipendiali corrisposte al personale a tempo						
03.1.01.01.01.006.01.	Retribuzione Direttore Generale	0,00	156.000,00	156.000,00	0,00	156.000,00	156.000,00

AGENZIA SPAZIALE ITALIANA
RENDICONTO FINANZIARIO DECISIONALE - Esercizio 2023

USCITE

Codice	Denominazione	ANNO FINANZIARIO 2023			ANNO FINANZIARIO 2022		
		Residui	Competenza (Impegni)	Cassa (Pagamenti)	Residui	Competenza (Impegni)	Cassa (Pagamenti)
03.1.01.01.01.006.02.	Retribuzione base del personale TD comma 187	616,28	138.482,26	139.098,54	14.436,47	220.862,89	217.536,56
03.1.01.01.01.006.03.	Retribuzione base del personale TD comma 188	0,10	183.323,97	117.023,19	86.927,42	496.129,99	322.490,41
03.1.01.01.01.006.04.	Retribuzione del personale dirigenziale a tempo determinato	0,00	61.349,85	61.349,85	0,00	50.229,43	50.229,43
	TOTALE 1.01.01.01.006 - Voci stipendiali corrisposte al personale	616,38	539.156,08	473.471,58	101.363,89	923.222,31	746.256,40
	1.01.01.01.008 - Indennità ed altri compensi, esclusi i rimborsi						
03.1.01.01.01.008.01.	Personale TD comma 187 - STE	0,00	45.176,88	45.176,88	16.870,63	81.754,41	76.041,39
03.1.01.01.01.008.02.	Personale TD comma 187 - Trattamento accessorio livelli IV-VIII	0,00	142,19	142,19	0,00	0,00	0,00
03.1.01.01.01.008.03.	Personale TD comma 187 - Trattamento accessorio tecnologi	11.915,53	10.024,56	10.024,56	9.627,61	27.278,76	24.990,84
03.1.01.01.01.008.04.	Personale TD comma 188 - STE	10,85	74.330,83	44.445,25	39.761,76	201.029,07	122.622,42
03.1.01.01.01.008.05.	Personale TD comma 188 - Trattamento accessorio livelli IV-VIII	25.146,52	20.057,73	20.057,75	7.603,98	65.593,32	30.342,62
03.1.01.01.01.008.06.	Personale TD comma 188 - Trattamento accessorio tecnologi	17.676,64	19.384,53	8.824,41	13.565,87	48.942,89	32.521,15
03.1.01.01.01.008.07.	Direttore Generale - Indennità di posizione	0,00	0,00	0,00	0,00	0,00	0,00
03.1.01.01.01.008.08.	Direttore Generale - Retribuzione di risultato	71.750,00	40.782,00	71.750,00	30.750,00	41.000,00	0,00
03.1.01.01.01.008.09.	Trattamento di fine rapporto - Personale TD comma 187	52.086,04	81.686,58	100.566,38	29.626,33	35.172,80	12.713,09
03.1.01.01.01.008.10.	Trattamento di fine rapporto - Personale TD comma 188	92.241,32	27.505,62	8.888,73	54.387,85	81.058,05	35.229,14
03.1.01.01.01.008.11.	Trattamento di fine rapporto - Direttore Generale	0,00	0,00	0,00	0,00	0,00	0,00
03.1.01.01.01.008.12.	Altre indennità e compensi a Personale TD	1.720,00	5.747,09	5.817,09	8.449,51	1.986,05	8.715,56
03.1.01.01.01.008.13.	Personale dirigenziale a tempo determinato - STE	0,00	36.519,85	36.519,85	0,00	30.323,72	30.039,76
03.1.01.01.01.008.14.	Personale dirigenziale a tempo determinato - Indennità di posizione	0,00	60.593,20	60.593,13	0,00	52.160,65	52.047,95

AGENZIA SPAZIALE ITALIANA
RENDICONTO FINANZIARIO DECISIONALE - Esercizio 2023

USCITE

Codice	Denominazione	ANNO FINANZIARIO 2023			ANNO FINANZIARIO 2022		
		Residui	Competenza (Impegni)	Cassa (Pagamenti)	Residui	Competenza (Impegni)	Cassa (Pagamenti)
03.1.01.01.01.008.15.	Personale dirigenziale a tempo determinato - Indennità di risultato	14.237,82	16.539,58	14.176,78	0,00	14.237,82	0,00
03.1.01.01.01.008.16.	Trattamento di fine rapporto - Personale dirigenziale a tempo determinato	9.164,72	10.646,34	0,00	0,00	9.164,72	0,00
	TOTALE 1.01.01.01.008 - Indennità ed altri compensi, esclusi i	295.949,44	449.136,98	426.983,00	210.643,54	689.702,26	425.263,92
	1.01.01.01.009. - Assegni di ricerca						
03.1.01.01.01.009.	Assegni di ricerca	0,00	0,00	0,00	0,00	0,00	0,00
	TOTALE 1.01.01.01.009. - Assegni di ricerca	0,00	0,00	0,00	0,00	0,00	0,00
	TOTALE 1.01.01.01 - Retribuzioni in denaro	1.434.879,46	30.760.268,66	31.540.668,68	816.286,07	23.144.945,71	21.815.152,06
	1.01.01.02 - Altre spese per il personale						
	1.01.01.02.001 - Contributi per asili nido e strutture sportive,						
03.1.01.01.02.001.01.	Interventi assistenziali al personale	897.963,78	246.955,36	595.782,16	1.150.824,94	190.812,82	443.673,98
	TOTALE 1.01.01.02.001 - Contributi per asili nido e strutture	897.963,78	246.955,36	595.782,16	1.150.824,94	190.812,82	443.673,98
	1.01.01.02.002. - Buoni pasto						
03.1.01.01.02.002.	Buoni pasto	24.020,93	282.749,43	264.413,52	37.040,52	219.496,13	214.432,65
	TOTALE 1.01.01.02.002. - Buoni pasto	24.020,93	282.749,43	264.413,52	37.040,52	219.496,13	214.432,65
	1.01.01.02.999. - Altre spese per il personale n.a.c.						
03.1.01.01.02.999.	Altre spese per il personale n.a.c.	10.160,00	48.409,73	20.613,06	1.713,67	20.272,76	10.762,10
	TOTALE 1.01.01.02.999. - Altre spese per il personale n.a.c.	10.160,00	48.409,73	20.613,06	1.713,67	20.272,76	10.762,10
	TOTALE 1.01.01.02 - Altre spese per il personale	932.144,71	578.114,52	880.808,74	1.189.579,13	430.581,71	668.868,73
	TOTALE 1.01.01. - Retribuzioni lorde	2.367.024,17	31.338.383,18	32.421.477,42	2.005.865,20	23.575.527,42	22.484.020,79
	1.01.02. - Contributi sociali a carico dell'ente						
	1.01.02.01 - Contributi sociali effettivi a carico dell'ente						
	1.01.02.01.001 - Contributi obbligatori per il personale						

AGENZIA SPAZIALE ITALIANA
RENDICONTO FINANZIARIO DECISIONALE - Esercizio 2023

USCITE

Codice	Denominazione	ANNO FINANZIARIO 2023			ANNO FINANZIARIO 2022		
		Residui	Competenza (Impegni)	Cassa (Pagamenti)	Residui	Competenza (Impegni)	Cassa (Pagamenti)
03.1.01.02.01.001.01.	Contributi obbligatori per il personale di ruolo	1.065.318,82	6.801.089,05	6.579.162,35	778.092,52	4.793.243,36	4.505.745,79
03.1.01.02.01.001.02.	Contributi obbligatori per il personale TD comma 187	22.562,72	50.758,93	54.474,44	17.723,42	85.681,39	80.842,09
03.1.01.02.01.001.03.	Contributi obbligatori per il personale TD comma 188	80.288,65	78.431,69	56.438,84	67.232,22	203.281,73	145.042,14
03.1.01.02.01.001.04.	Contributi obbligatori per il personale di ruolo - Arretrati da CCNL	0,00	340.930,43	340.930,43	0,00	0,00	0,00
03.1.01.02.01.001.05.	Contributi obbligatori per il personale TD comma 187 - Arretrati da CCNL	0,00	7.400,00	7.400,00	0,00	0,00	0,00
03.1.01.02.01.001.06.	Contributi obbligatori per il personale TD comma 188 - Arretrati da CCNL	0,00	6.337,86	6.337,86	0,00	0,00	0,00
03.1.01.02.01.001.07.	Contributi obbligatori per il Direttore Generale	19.011,74	42.687,28	45.076,58	14.944,16	51.220,00	37.987,86
03.1.01.02.01.001.08.	Contributi obbligatori per il personale dirigenziale a tempo determinato	11.292,36	44.358,86	40.802,65	0,00	38.185,59	26.893,23
	TOTALE 1.01.02.01.001 - Contributi obbligatori per il personale	1.198.474,29	7.371.994,10	7.130.623,15	877.992,32	5.171.612,07	4.796.511,11
	1.01.02.01.002. - Contributi previdenza complementare						
03.1.01.02.01.002.	Contributi previdenza complementare	0,00	21.619,99	15.745,41	0,00	7.051,48	7.051,48
	TOTALE 1.01.02.01.002. - Contributi previdenza complementare	0,00	21.619,99	15.745,41	0,00	7.051,48	7.051,48
	1.01.02.01.999. - Altri contributi sociali effettivi n.a.c.						
03.1.01.02.01.999.	Altri contributi sociali effettivi n.a.c.	69.528,86	100.227,14	83.239,27	33.716,27	103.263,36	67.228,31
	TOTALE 1.01.02.01.999. - Altri contributi sociali effettivi n.a.c.	69.528,86	100.227,14	83.239,27	33.716,27	103.263,36	67.228,31
	TOTALE 1.01.02.01 - Contributi sociali effettivi a carico	1.268.003,15	7.493.841,23	7.229.607,83	911.708,59	5.281.926,91	4.870.790,90
	TOTALE 1.01.02. - Contributi sociali a carico dell'ente	1.268.003,15	7.493.841,23	7.229.607,83	911.708,59	5.281.926,91	4.870.790,90
	TOTALE 1.01. - Redditi da lavoro dipendente	**3.635.027,32**	**38.832.224,41**	**39.651.085,25**	**2.917.573,79**	**28.857.454,33**	**27.354.811,69**
	1.02. - Imposte e tasse a carico dell'ente						
	1.02.01. - Imposte, tasse e proventi assimilati a carico dell'ente						

AGENZIA SPAZIALE ITALIANA
RENDICONTO FINANZIARIO DECISIONALE - Esercizio 2023

USCITE

Codice	Denominazione	ANNO FINANZIARIO 2023			ANNO FINANZIARIO 2022		
		Residui	Competenza (Impegni)	Cassa (Pagamenti)	Residui	Competenza (Impegni)	Cassa (Pagamenti)
	1.02.01.01 - Imposta regionale sulle attività produttive						
	1.02.01.01.001 - Imposta regionale sulle attività produttive (IRAP)						
03.1.02.01.01.001.01.	Imposta regionale sulle attività produttive (IRAP) - IRAP personale di ruolo	370.761,72	2.424.840,87	2.349.540,87	269.597,95	1.681.948,24	1.580.695,79
03.1.02.01.01.001.02.	Imposta regionale sulle attività produttive (IRAP) - IRAP comma 187	7.846,31	16.585,21	17.768,49	5.773,40	28.554,88	26.481,97
03.1.02.01.01.001.03.	Imposta regionale sulle attività produttive (IRAP) - IRAP comma 188	29.067,83	25.711,33	17.243,19	22.912,91	69.212,69	47.628,61
03.1.02.01.01.001.04.	Imposta regionale sulle attività produttive (IRAP) - IRAP Arretrati da CCNL personale di ruolo	0,00	0,00	0,00	0,00	0,00	0,00
03.1.02.01.01.001.05.	Imposta regionale sulle attività produttive (IRAP) - IRAP Arretrati da CCNL comma 187	0,00	1.787,96	1.787,96	0,00	0,00	0,00
03.1.02.01.01.001.06.	Imposta regionale sulle attività produttive (IRAP) - IRAP Arretrati da CCNL comma 188	0,00	982,45	982,45	0,00	0,00	0,00
03.1.02.01.01.001.07.	Imposta regionale sulle attività produttive (IRAP) - IRAP altre tipologie contrattuali	30.472,70	89.960,21	82.978,16	12.622,08	167.962,35	150.111,73
03.1.02.01.01.001.08.	Imposta regionale sulle attività produttive (IRAP) - IRAP Direttore Generale	7.718,08	13.549,85	15.589,85	4.249,23	16.745,00	13.276,15
03.1.02.01.01.001.09.	Imposta regionale sulle attività produttive (IRAP) - IRAP personale dirigenziale a tempo determinato	3.121,33	14.501,94	14.266,68	0,00	12.483,75	9.362,42
	TOTALE 1.02.01.01.001 - Imposta regionale sulle attività	448.987,97	2.587.919,82	2.500.157,65	315.155,57	1.976.906,91	1.827.556,67
	TOTALE 1.02.01.01 - Imposta regionale sulle attività	448.987,97	2.587.919,82	2.500.157,65	315.155,57	1.976.906,91	1.827.556,67
	1.02.01.99 - Imposte tasse e proventi assimilati a carico						
	1.02.01.99.999. - Imposte, tasse e proventi assimilati a carico						
03.1.02.01.99.999.	Imposte, tasse e proventi assimilati a carico dell'ente n.a.c.	0,00	47.333,40	47.333,40	0,00	0,00	0,00
	TOTALE 1.02.01.99.999. - Imposte, tasse e proventi assimilati a	0,00	47.333,40	47.333,40	0,00	0,00	0,00
	TOTALE 1.02.01.99 - Imposte tasse e proventi assimilati a	0,00	47.333,40	47.333,40	0,00	0,00	0,00

AGENZIA SPAZIALE ITALIANA
RENDICONTO FINANZIARIO DECISIONALE - Esercizio 2023

USCITE

Codice	Denominazione	ANNO FINANZIARIO 2023			ANNO FINANZIARIO 2022		
		Residui	Competenza (Impegni)	Cassa (Pagamenti)	Residui	Competenza (Impegni)	Cassa (Pagamenti)
	TOTALE 1.02.01. - Imposte, tasse e proventi assimilati a carico dell'ente	448.987,97	2.635.253,22	2.547.491,05	315.155,57	1.976.906,91	1.827.556,67
	TOTALE 1.02. - Imposte e tasse a carico dell'ente	**448.987,97**	**2.635.253,22**	**2.547.491,05**	**315.155,57**	**1.976.906,91**	**1.827.556,67**
	1.03. - Acquisto di beni e servizi						
	1.03.02. - Acquisto di servizi						
	1.03.02.02 - Rappresentanza, organizzazione eventi,						
	1.03.02.02.001. - Rimborso per viaggio e trasloco						
03.1.03.02.02.001.	Rimborso per viaggio e trasloco	0,00	0,00	0,00	0,00	0,00	0,00
	TOTALE 1.03.02.02.001. - Rimborso per viaggio e trasloco	0,00	0,00	0,00	0,00	0,00	0,00
	1.03.02.02.002. - Indennità di missione e di trasferta						
03.1.03.02.02.002.	Indennità di missione e di trasferta	23.194,05	6.172,38	8.649,61	20.746,82	9.564,47	7.087,24
	TOTALE 1.03.02.02.002. - Indennità di missione e di trasferta	23.194,05	6.172,38	8.649,61	20.746,82	9.564,47	7.087,24
	TOTALE 1.03.02.02 - Rappresentanza, organizzazione	23.194,05	6.172,38	8.649,61	20.746,82	9.564,47	7.087,24
	1.03.02.04 - Acquisto di servizi per formazione e						
	1.03.02.04.004. - Acquisto di servizi per formazione obbligatoria						
03.1.03.02.04.004.	Acquisto di servizi per formazione obbligatoria	73.279,52	33.248,00	23.242,00	69.404,56	11.173,42	7.298,46
	TOTALE 1.03.02.04.004. - Acquisto di servizi per formazione	73.279,52	33.248,00	23.242,00	69.404,56	11.173,42	7.298,46
	1.03.02.04.999. - Acquisto di servizi per altre spese per						
03.1.03.02.04.999.	Acquisto di servizi per altre spese per formazione e addestramento n.a.c.	81.471,09	206.475,96	195.550,02	123.365,26	159.110,62	201.004,79
	TOTALE 1.03.02.04.999. - Acquisto di servizi per altre spese per	81.471,09	206.475,96	195.550,02	123.365,26	159.110,62	201.004,79
	TOTALE 1.03.02.04 - Acquisto di servizi per formazione e	154.750,61	239.723,96	218.792,02	192.769,82	170.284,04	208.303,25
	1.03.02.07 - Utilizzo di beni di terzi						
	1.03.02.07.001. - Locazione di beni immobili						

AGENZIA SPAZIALE ITALIANA
RENDICONTO FINANZIARIO DECISIONALE - Esercizio 2023

USCITE

Codice	Denominazione	ANNO FINANZIARIO 2023			ANNO FINANZIARIO 2022		
		Residui	Competenza (Impegni)	Cassa (Pagamenti)	Residui	Competenza (Impegni)	Cassa (Pagamenti)
03.1.03.02.07.001.	Locazione di beni immobili	0,00	0,00	0,00	0,00	5.856,00	5.856,00
	TOTALE 1.03.02.07.001. - Locazione di beni immobili	0,00	0,00	0,00	0,00	5.856,00	5.856,00
	TOTALE 1.03.02.07 - Utilizzo di beni di terzi	0,00	0,00	0,00	0,00	5.856,00	5.856,00
	1.03.02.12 - Lavoro flessibile, quota LSU e acquisto di						
	1.03.02.12.001. - Acquisto di servizi da agenzie di lavoro						
03.1.03.02.12.001.	Acquisto di servizi da agenzie di lavoro interinale	345.566,32	450.000,00	456.126,57	236.807,21	664.173,80	555.414,69
	TOTALE 1.03.02.12.001. - Acquisto di servizi da agenzie di lavoro	345.566,32	450.000,00	456.126,57	236.807,21	664.173,80	555.414,69
	TOTALE 1.03.02.12 - Lavoro flessibile, quota LSU e	345.566,32	450.000,00	456.126,57	236.807,21	664.173,80	555.414,69
	1.03.02.99 - Altri servizi						
	1.03.02.99.005. - Spese per commissioni e comitati dell'Ente						
03.1.03.02.99.005.	Spese per commissioni e comitati dell'Ente	122.357,80	21.757,10	38.590,16	105.689,62	61.365,28	33.878,18
	TOTALE 1.03.02.99.005. - Spese per commissioni e comitati	122.357,80	21.757,10	38.590,16	105.689,62	61.365,28	33.878,18
	1.03.02.99.999. - Altri servizi diversi n.a.c.						
03.1.03.02.99.999.	Altri servizi diversi n.a.c.	0,00	0,00	0,00	0,00	0,00	0,00
	TOTALE 1.03.02.99.999. - Altri servizi diversi n.a.c.	0,00	0,00	0,00	0,00	0,00	0,00
	TOTALE 1.03.02.99 - Altri servizi	122.357,80	21.757,10	38.590,16	105.689,62	61.365,28	33.878,18
	TOTALE 1.03.02. - Acquisto di servizi	645.868,78	717.653,44	722.158,36	556.013,47	911.243,59	810.539,36
	TOTALE 1.03. - Acquisto di beni e servizi	**645.868,78**	**717.653,44**	**722.158,36**	**556.013,47**	**911.243,59**	**810.539,36**
	1.04. - Trasferimenti correnti						
	1.04.02. - Trasferimenti correnti a Famiglie						
	1.04.02.03 - Borse di studio, dottorati di ricerca e contratti						
	1.04.02.03.001. - Borse di studio						
03.1.04.02.03.001.	Borse di studio	0,00	0,00	0,00	0,00	0,00	0,00

AGENZIA SPAZIALE ITALIANA
RENDICONTO FINANZIARIO DECISIONALE - Esercizio 2023

USCITE

Codice	Denominazione	ANNO FINANZIARIO 2023			ANNO FINANZIARIO 2022		
		Residui	Competenza (Impegni)	Cassa (Pagamenti)	Residui	Competenza (Impegni)	Cassa (Pagamenti)
	TOTALE 1.04.02.03.001. - Borse di studio	0,00	0,00	0,00	0,00	0,00	0,00
	TOTALE 1.04.02.03 - Borse di studio, dottorati di ricerca e	0,00	0,00	0,00	0,00	0,00	0,00
	TOTALE 1.04.02. - Trasferimenti correnti a Famiglie	0,00	0,00	0,00	0,00	0,00	0,00
	TOTALE 1.04. - Trasferimenti correnti	**0,00**	**0,00**	**0,00**	**0,00**	**0,00**	**0,00**
	1.09. - Rimborsi e poste correttive delle entrate						
	1.09.01. - Rimborsi per spese di personale (comando, distacco, fuori ruolo, convenzioni, ecc…)						
	1.09.01.01 - Rimborsi per spese di personale (comando,						
	1.09.01.01.001. - Rimborsi per spese di personale (comando,						
03.1.09.01.01.001.	Rimborsi per spese di personale (comando, distacco, fuori ruolo, convenzioni, ecc…)	1.173.006,80	369.658,11	289.123,24	961.238,54	342.119,22	130.350,96
	TOTALE 1.09.01.01.001. - Rimborsi per spese di personale	1.173.006,80	369.658,11	289.123,24	961.238,54	342.119,22	130.350,96
	TOTALE 1.09.01.01 - Rimborsi per spese di personale	1.173.006,80	369.658,11	289.123,24	961.238,54	342.119,22	130.350,96
	TOTALE 1.09.01. - Rimborsi per spese di personale (comando, distacco, fuori ruolo, convenzioni, ecc…)	1.173.006,80	369.658,11	289.123,24	961.238,54	342.119,22	130.350,96
	TOTALE 1.09. - Rimborsi e poste correttive delle entrate	**1.173.006,80**	**369.658,11**	**289.123,24**	**961.238,54**	**342.119,22**	**130.350,96**
	1.10. - Altre spese correnti						
	1.10.01. - Fondi di riserva e altri accantonamenti						
	1.10.01.04 - Fondo rinnovi contrattuali						
	1.10.01.04.001. - Fondo rinnovi contrattuali						
03.1.10.01.04.001.	Fondo rinnovi contrattuali	0,00	0,00	0,00	0,00	0,00	0,00
	TOTALE 1.10.01.04.001. - Fondo rinnovi contrattuali	0,00	0,00	0,00	0,00	0,00	0,00
	TOTALE 1.10.01.04 - Fondo rinnovi contrattuali	0,00	0,00	0,00	0,00	0,00	0,00
	1.10.01.99 - Altri fondi e accantonamenti						
	1.10.01.99.999 - Altri fondi n.a.c.						

AGENZIA SPAZIALE ITALIANA
RENDICONTO FINANZIARIO DECISIONALE - Esercizio 2023

USCITE

Codice	Denominazione	ANNO FINANZIARIO 2023			ANNO FINANZIARIO 2022		
		Residui	Competenza (Impegni)	Cassa (Pagamenti)	Residui	Competenza (Impegni)	Cassa (Pagamenti)
03.1.10.01.99.999.02.	Altri fondi n.a.c.Fondo Incentivazione	0,00	0,00	0,00	0,00	0,00	0,00
	TOTALE 1.10.01.99.999 - Altri fondi n.a.c.	0,00	0,00	0,00	0,00	0,00	0,00
	TOTALE 1.10.01.99 - Altri fondi e accantonamenti	0,00	0,00	0,00	0,00	0,00	0,00
	TOTALE 1.10.01. - Fondi di riserva e altri accantonamenti	0,00	0,00	0,00	0,00	0,00	0,00
	TOTALE 1.10. - Altre spese correnti	**0,00**	**0,00**	**0,00**	**0,00**	**0,00**	**0,00**
	TOTALE GENERALE 1. - Spese correnti	***5.902.890,87***	***42.554.789,18***	***43.209.857,90***	***4.749.981,37***	***32.087.724,05***	***30.123.258,68***
	04. - DIREZIONE PROGRAMMI						
	1. - Spese correnti						
	1.01. - Redditi da lavoro dipendente						
	1.01.01. - Retribuzioni lorde						
	1.01.01.01 - Retribuzioni in denaro						
	1.01.01.01.002. - Voci stipendiali corrisposte al personale a						
04.1.01.01.01.002.	Voci stipendiali corrisposte al personale a tempo indeterminato	0,00	0,00	0,00	0,00	0,00	0,00
	TOTALE 1.01.01.01.002. - Voci stipendiali corrisposte al	0,00	0,00	0,00	0,00	0,00	0,00
	1.01.01.01.005 - Arretrati per anni precedenti corrisposti al						
04.1.01.01.01.005.06.	Personale TD comma 188 - Arretrati retribuzione base	0,00	9.333,85	9.333,85	0,00	0,00	0,00
04.1.01.01.01.005.07.	Personale TD comma 188 - Arretrati STE	0,00	2.126,21	2.126,21	0,00	0,00	0,00
04.1.01.01.01.005.08.	Personale TD comma 188 - Arretrati trattamento accessorio livelli IV-VIII	0,00	0,00	0,00	0,00	0,00	0,00
04.1.01.01.01.005.09.	Personale TD comma 188 - Arretrati trattamento accessorio tecnologi	0,00	453,48	453,48	0,00	0,00	0,00
	TOTALE 1.01.01.01.005 - Arretrati per anni precedenti corrisposti	0,00	11.913,54	11.913,54	0,00	0,00	0,00
	1.01.01.01.006 - Voci stipendiali corrisposte al personale a tempo						

AGENZIA SPAZIALE ITALIANA
RENDICONTO FINANZIARIO DECISIONALE - Esercizio 2023

USCITE

Codice	Denominazione	ANNO FINANZIARIO 2023			ANNO FINANZIARIO 2022		
		Residui	Competenza (Impegni)	Cassa (Pagamenti)	Residui	Competenza (Impegni)	Cassa (Pagamenti)
04.1.01.01.01.006.03.	Retribuzione base del personale TD comma 188	7.919,28	57.290,38	26.098,97	0,00	115.632,63	107.713,35
	TOTALE 1.01.01.01.006 - Voci stipendiali corrisposte al personale	7.919,28	57.290,38	26.098,97	0,00	115.632,63	107.713,35
	1.01.01.01.008 - Indennità ed altri compensi, esclusi i rimborsi						
04.1.01.01.01.008.04.	Personale TD comma 188 - STE	6.961,09	22.132,81	9.326,30	336,50	45.577,52	38.952,93
04.1.01.01.01.008.05.	Personale TD comma 188 - Trattamento accessorio livelli IV-VIII	0,00	395,96	395,96	0,00	0,00	0,00
04.1.01.01.01.008.06.	Personale TD comma 188 - Trattamento accessorio tecnologi	5.654,35	7.849,44	3.309,15	3.376,94	16.493,93	14.216,52
04.1.01.01.01.008.10.	Trattamento di fine rapporto - Personale TD comma 188	36.245,37	5.883,88	0,00	24.164,39	19.770,41	7.689,43
	TOTALE 1.01.01.01.008 - Indennità ed altri compensi, esclusi i	48.860,81	36.262,09	13.031,41	27.877,83	81.841,86	60.858,88
	1.01.01.01.009. - Assegni di ricerca						
04.1.01.01.01.009.	Assegni di ricerca	3.178,31	54.508,08	52.829,02	2.353,99	14.865,84	14.041,52
	TOTALE 1.01.01.01.009. - Assegni di ricerca	3.178,31	54.508,08	52.829,02	2.353,99	14.865,84	14.041,52
	TOTALE 1.01.01.01 - Retribuzioni in denaro	59.958,40	159.974,09	103.872,94	30.231,82	212.340,33	182.613,75
	TOTALE 1.01.01. - Retribuzioni lorde	59.958,40	159.974,09	103.872,94	30.231,82	212.340,33	182.613,75
	1.01.02. - Contributi sociali a carico dell'ente						
	1.01.02.01 - Contributi sociali effettivi a carico dell'ente						
	1.01.02.01.001 - Contributi obbligatori per il personale						
04.1.01.02.01.001.03.	Contributi obbligatori per il personale TD comma 188	9.211,15	21.347,22	13.539,25	9.410,85	43.483,82	43.683,52
04.1.01.02.01.001.06.	Contributi obbligatori per il personale TD comma 188 - Arretrati da CCNL	0,00	2.399,74	2.399,74	0,00	0,00	0,00
	TOTALE 1.01.02.01.001 - Contributi obbligatori per il personale	9.211,15	23.746,96	15.938,99	9.410,85	43.483,82	43.683,52
	1.01.02.01.999. - Altri contributi sociali effettivi n.a.c.						
04.1.01.02.01.999.	Altri contributi sociali effettivi n.a.c.	0,00	2.600,05	22,23	9.182,08	2.857,50	3.664,38

AGENZIA SPAZIALE ITALIANA
RENDICONTO FINANZIARIO DECISIONALE - Esercizio 2023

USCITE

Codice	Denominazione	ANNO FINANZIARIO 2023			ANNO FINANZIARIO 2022		
		Residui	Competenza (Impegni)	Cassa (Pagamenti)	Residui	Competenza (Impegni)	Cassa (Pagamenti)
	TOTALE 1.01.02.01.999. - Altri contributi sociali effettivi n.a.c.	0,00	2.600,05	22,23	9.182,08	2.857,50	3.664,38
	TOTALE 1.01.02.01 - Contributi sociali effettivi a carico	9.211,15	26.347,01	15.961,22	18.592,93	46.341,32	47.347,90
	TOTALE 1.01.02. - Contributi sociali a carico dell'ente	9.211,15	26.347,01	15.961,22	18.592,93	46.341,32	47.347,90
	TOTALE 1.01. - Redditi da lavoro dipendente	**69.169,55**	**186.321,10**	**119.834,16**	**48.824,75**	**258.681,65**	**229.961,65**
	1.02. - Imposte e tasse a carico dell'ente						
	1.02.01. - Imposte, tasse e proventi assimilati a carico dell'ente						
	1.02.01.01 - Imposta regionale sulle attività produttive						
	1.02.01.01.001 - Imposta regionale sulle attività produttive (IRAP)						
04.1.02.01.01.001.03.	Imposta regionale sulle attività produttive (IRAP) - IRAP comma 188	3.776,54	7.332,21	4.408,22	3.152,88	15.280,97	14.657,31
04.1.02.01.01.001.06.	Imposta regionale sulle attività produttive (IRAP) - IRAP Arretrati da CCNL comma 188	0,00	40,96	40,96	0,00	0,00	0,00
04.1.02.01.01.001.07.	Imposta regionale sulle attività produttive (IRAP) - IRAP altre tipologie contrattuali	0,00	991,67	0,00	3.655,00	1.487,50	1.912,50
	TOTALE 1.02.01.01.001 - Imposta regionale sulle attività	3.776,54	8.364,84	4.449,18	6.807,88	16.768,47	16.569,81
	TOTALE 1.02.01.01 - Imposta regionale sulle attività	3.776,54	8.364,84	4.449,18	6.807,88	16.768,47	16.569,81
	1.02.01.99 - Imposte tasse e proventi assimilati a carico						
	1.02.01.99.999. - Imposte, tasse e proventi assimilati a carico						
04.1.02.01.99.999.	Imposte, tasse e proventi assimilati a carico dell'ente n.a.c.	847,82	0,00	0,00	1.847,82	0,00	0,00
	TOTALE 1.02.01.99.999. - Imposte, tasse e proventi assimilati a	847,82	0,00	0,00	1.847,82	0,00	0,00
	TOTALE 1.02.01.99 - Imposte tasse e proventi assimilati a	847,82	0,00	0,00	1.847,82	0,00	0,00
	TOTALE 1.02.01. - Imposte, tasse e proventi assimilati a carico dell'ente	4.624,36	8.364,84	4.449,18	8.655,70	16.768,47	16.569,81
	TOTALE 1.02. - Imposte e tasse a carico dell'ente	**4.624,36**	**8.364,84**	**4.449,18**	**8.655,70**	**16.768,47**	**16.569,81**
	1.03. - Acquisto di beni e servizi						

AGENZIA SPAZIALE ITALIANA
RENDICONTO FINANZIARIO DECISIONALE - Esercizio 2023

USCITE

Codice	Denominazione	ANNO FINANZIARIO 2023			ANNO FINANZIARIO 2022		
		Residui	Competenza (Impegni)	Cassa (Pagamenti)	Residui	Competenza (Impegni)	Cassa (Pagamenti)
	1.03.01. - Acquisto di beni						
	1.03.01.01 - Giornali, riviste e pubblicazioni						
	1.03.01.01.002. - Pubblicazioni						
04.1.03.01.01.002.	Pubblicazioni	181,52	0,00	0,00	1.875,66	2.310,20	4.004,34
	TOTALE 1.03.01.01.002. - Pubblicazioni	181,52	0,00	0,00	1.875,66	2.310,20	4.004,34
	TOTALE 1.03.01.01 - Giornali, riviste e pubblicazioni	181,52	0,00	0,00	1.875,66	2.310,20	4.004,34
	1.03.01.02 - Altri beni di consumo						
	1.03.01.02.999. - Altri beni e materiali di consumo n.a.c.						
04.1.03.01.02.999.	Altri beni e materiali di consumo n.a.c.	8.104,06	100.445,18	26.544,64	63.426,00	1.017,71	56.339,65
	TOTALE 1.03.01.02.999. - Altri beni e materiali di consumo n.a.c.	8.104,06	100.445,18	26.544,64	63.426,00	1.017,71	56.339,65
	TOTALE 1.03.01.02 - Altri beni di consumo	8.104,06	100.445,18	26.544,64	63.426,00	1.017,71	56.339,65
	TOTALE 1.03.01. - Acquisto di beni	8.285,58	100.445,18	26.544,64	65.301,66	3.327,91	60.343,99
	1.03.02. - Acquisto di servizi						
	1.03.02.02 - Rappresentanza, organizzazione eventi,						
	1.03.02.02.002. - Indennità di missione e di trasferta						
04.1.03.02.02.002.	Indennità di missione e di trasferta	172.067,60	699.197,47	700.109,51	128.794,82	582.579,76	531.637,49
	TOTALE 1.03.02.02.002. - Indennità di missione e di trasferta	172.067,60	699.197,47	700.109,51	128.794,82	582.579,76	531.637,49
	1.03.02.02.005. - Organizzazione e partecipazione a						
04.1.03.02.02.005.	Organizzazione e partecipazione a manifestazioni e convegni	1.881,82	64.460,00	57.460,00	1.881,82	0,00	0,00
	TOTALE 1.03.02.02.005. - Organizzazione e partecipazione a	1.881,82	64.460,00	57.460,00	1.881,82	0,00	0,00
	TOTALE 1.03.02.02 - Rappresentanza, organizzazione	173.949,42	763.657,47	757.569,51	130.676,64	582.579,76	531.637,49
	1.03.02.04 - Acquisto di servizi per formazione e						
	1.03.02.04.999. - Acquisto di servizi per altre spese per						

AGENZIA SPAZIALE ITALIANA
RENDICONTO FINANZIARIO DECISIONALE - Esercizio 2023

USCITE

Codice	Denominazione	ANNO FINANZIARIO 2023			ANNO FINANZIARIO 2022		
		Residui	Competenza (Impegni)	Cassa (Pagamenti)	Residui	Competenza (Impegni)	Cassa (Pagamenti)
04.1.03.02.04.999.	Acquisto di servizi per altre spese per formazione e addestramento n.a.c.	0,00	27.000,00	27.000,00	0,00	0,00	0,00
	TOTALE 1.03.02.04.999. - Acquisto di servizi per altre spese per	0,00	27.000,00	27.000,00	0,00	0,00	0,00
	TOTALE 1.03.02.04 - Acquisto di servizi per formazione e	0,00	27.000,00	27.000,00	0,00	0,00	0,00
	1.03.02.07 - Utilizzo di beni di terzi						
	1.03.02.07.006. - Licenze d'uso per software						
04.1.03.02.07.006.	Licenze d'uso per software	1.585,55	44.535,87	28.597,52	1.043,06	148.686,62	148.144,13
	TOTALE 1.03.02.07.006. - Licenze d'uso per software	1.585,55	44.535,87	28.597,52	1.043,06	148.686,62	148.144,13
	TOTALE 1.03.02.07 - Utilizzo di beni di terzi	1.585,55	44.535,87	28.597,52	1.043,06	148.686,62	148.144,13
	1.03.02.09 - Manutenzione ordinaria e riparazioni						
	1.03.02.09.008. - Manutenzione ordinaria e riparazioni di beni						
04.1.03.02.09.008.	Manutenzione ordinaria e riparazioni di beni immobili	7.639,58	0,00	0,00	7.639,58	0,00	0,00
	TOTALE 1.03.02.09.008. - Manutenzione ordinaria e riparazioni di	7.639,58	0,00	0,00	7.639,58	0,00	0,00
	TOTALE 1.03.02.09 - Manutenzione ordinaria e riparazioni	7.639,58	0,00	0,00	7.639,58	0,00	0,00
	1.03.02.10 - Consulenze						
	1.03.02.10.001. - Incarichi libero professionali di studi, ricerca e						
04.1.03.02.10.001.	Incarichi libero professionali di studi, ricerca e consulenza	7.034,20	70.871,76	33.750,00	12.034,20	23.824,24	28.824,24
	TOTALE 1.03.02.10.001. - Incarichi libero professionali di studi,	7.034,20	70.871,76	33.750,00	12.034,20	23.824,24	28.824,24
	TOTALE 1.03.02.10 - Consulenze	7.034,20	70.871,76	33.750,00	12.034,20	23.824,24	28.824,24
	1.03.02.11 - Prestazioni professionali e specialistiche						
	1.03.02.11.001. - Interpretariato e traduzioni						
04.1.03.02.11.001.	Interpretariato e traduzioni	0,00	0,00	0,00	0,00	0,00	0,00
	TOTALE 1.03.02.11.001. - Interpretariato e traduzioni	0,00	0,00	0,00	0,00	0,00	0,00
	1.03.02.11.009 - Prestazioni tecnico-scientifiche						

AGENZIA SPAZIALE ITALIANA
RENDICONTO FINANZIARIO DECISIONALE - Esercizio 2023

USCITE

Codice	Denominazione	ANNO FINANZIARIO 2023			ANNO FINANZIARIO 2022		
		Residui	Competenza (Impegni)	Cassa (Pagamenti)	Residui	Competenza (Impegni)	Cassa (Pagamenti)
04.1.03.02.11.009.02.	Prestazioni tecnico-scientifiche a fini di ricerca - Enti senza IVA	35.873.356,71	69.870.903,88	46.502.495,06	11.060.157,52	27.481.929,45	2.665.921,26
04.1.03.02.11.009.03.	Prestazioni tecnico-scientifiche a fini di ricerca - Enti non imponibile 8 bis	0,00	58.000,00	0,00	0,00	0,00	0,00
04.1.03.02.11.009.04.	Prestazioni tecnico-scientifiche a fini di ricerca - Industria con IVA	29.904.922,69	22.978.494,24	20.643.579,54	28.828.888,19	20.419.074,79	21.164.429,97
04.1.03.02.11.009.05.	Prestazioni tecnico-scientifiche a fini di ricerca - Industria senza IVA	2.427.680,21	1.658.757,07	2.030.680,72	1.397.997,86	2.647.197,11	1.595.725,48
04.1.03.02.11.009.06.	Prestazioni tecnico-scientifiche a fini di ricerca - Industria non imponibile 8 bis	51.614.519,49	16.292.093,24	18.610.184,27	86.293.466,23	20.277.188,52	54.895.694,51
04.1.03.02.11.009.07.	Prestazioni tecnico-scientifiche a fini di ricerca - LEGGE GALILEO	2.395.678,38	0,00	174.814,53	2.395.678,38	0,00	0,00
04.1.03.02.11.009.08.	Altre Prestazioni tecnico scientifiche	0,08	0,00	0,00	0,08	0,00	0,00
	TOTALE 1.03.02.11.009 - Prestazioni tecnico-scientifiche	122.216.157,56	110.858.248,43	87.961.754,12	129.976.188,26	70.825.389,87	80.321.771,22
	1.03.02.11.010. - Deposito, mantenimento e tutela dei brevetti						
04.1.03.02.11.010.	Deposito, mantenimento e tutela dei brevetti	126,66	13.917,52	13.427,08	0,00	0,00	0,00
	TOTALE 1.03.02.11.010. - Deposito, mantenimento e tutela dei	126,66	13.917,52	13.427,08	0,00	0,00	0,00
	1.03.02.11.999. - Altre prestazioni professionali e specialistiche						
04.1.03.02.11.999.	Altre prestazioni professionali e specialistiche n.a.c.	1.268,71	0,00	0,00	1.268,71	0,00	0,00
	TOTALE 1.03.02.11.999. - Altre prestazioni professionali e	1.268,71	0,00	0,00	1.268,71	0,00	0,00
	TOTALE 1.03.02.11 - Prestazioni professionali e	122.217.552,93	110.872.165,95	87.975.181,20	129.977.456,97	70.825.389,87	80.321.771,22
	1.03.02.13 - Servizi ausiliari per il funzionamento dell'ente						
	1.03.02.13.003. - Trasporti, traslochi e facchinaggio						
04.1.03.02.13.003.	Trasporti, traslochi e facchinaggio	28.898,00	0,00	0,00	52.500,00	0,00	23.602,00
	TOTALE 1.03.02.13.003. - Trasporti, traslochi e facchinaggio	28.898,00	0,00	0,00	52.500,00	0,00	23.602,00
	TOTALE 1.03.02.13 - Servizi ausiliari per il funzionamento	28.898,00	0,00	0,00	52.500,00	0,00	23.602,00

AGENZIA SPAZIALE ITALIANA
RENDICONTO FINANZIARIO DECISIONALE - Esercizio 2023

USCITE

Codice	Denominazione	ANNO FINANZIARIO 2023			ANNO FINANZIARIO 2022		
		Residui	Competenza (Impegni)	Cassa (Pagamenti)	Residui	Competenza (Impegni)	Cassa (Pagamenti)
	1.03.02.17 - Servizi finanziari						
	1.03.02.17.999. - Spese per servizi finanziari n.a.c.						
04.1.03.02.17.999.	Spese per servizi finanziari n.a.c.	377,86	0,00	172,14	0,00	550,00	172,14
	TOTALE 1.03.02.17.999. - Spese per servizi finanziari n.a.c.	377,86	0,00	172,14	0,00	550,00	172,14
	TOTALE 1.03.02.17 - Servizi finanziari	377,86	0,00	172,14	0,00	550,00	172,14
	1.03.02.99 - Altri servizi						
	1.03.02.99.999. - Altri servizi diversi n.a.c.						
04.1.03.02.99.999.	Altri servizi diversi n.a.c.	1.964,09	12.798,89	12.798,89	1.964,09	130,00	130,00
	TOTALE 1.03.02.99.999. - Altri servizi diversi n.a.c.	1.964,09	12.798,89	12.798,89	1.964,09	130,00	130,00
	TOTALE 1.03.02.99 - Altri servizi	1.964,09	12.798,89	12.798,89	1.964,09	130,00	130,00
	TOTALE 1.03.02. - Acquisto di servizi	122.439.001,63	111.791.029,94	88.835.069,26	130.183.314,54	71.581.160,49	81.054.281,22
	TOTALE 1.03. - Acquisto di beni e servizi	**122.447.287,21**	**111.891.475,12**	**88.861.613,90**	**130.248.616,20**	**71.584.488,40**	**81.114.625,21**
	1.04. - Trasferimenti correnti						
	1.04.01. - Trasferimenti correnti a Amministrazioni Pubbliche						
	1.04.01.01 - Trasferimenti correnti a Amministrazioni						
	1.04.01.01.001. - Trasferimenti correnti a Ministeri						
04.1.04.01.01.001.	Trasferimenti correnti a Ministeri	0,00	0,00	0,00	0,00	275.356,74	275.356,74
	TOTALE 1.04.01.01.001. - Trasferimenti correnti a Ministeri	0,00	0,00	0,00	0,00	275.356,74	275.356,74
	1.04.01.01.013 - Trasferimenti correnti a enti e istituzioni centrali						
04.1.04.01.01.013.04.	Trasferimenti correnti - enti pubblici di ricerca e nazionali senza IVA	577.101,98	0,00	0,00	577.101,98	100.294,49	100.294,49
	TOTALE 1.04.01.01.013 - Trasferimenti correnti a enti e istituzioni	577.101,98	0,00	0,00	577.101,98	100.294,49	100.294,49
	TOTALE 1.04.01.01 - Trasferimenti correnti a	577.101,98	0,00	0,00	577.101,98	375.651,23	375.651,23
	1.04.01.02 - Trasferimenti correnti a altre Amministrazioni						

AGENZIA SPAZIALE ITALIANA
RENDICONTO FINANZIARIO DECISIONALE - Esercizio 2023

USCITE

Codice	Denominazione	ANNO FINANZIARIO 2023			ANNO FINANZIARIO 2022		
		Residui	Competenza (Impegni)	Cassa (Pagamenti)	Residui	Competenza (Impegni)	Cassa (Pagamenti)
	1.04.01.02.008 - Trasferimenti correnti a Università						
04.1.04.01.02.008.02.	Trasferimenti correnti a Università - senza IVA	0,00	0,00	0,00	0,00	0,00	0,00
	TOTALE 1.04.01.02.008 - Trasferimenti correnti a Università	0,00	0,00	0,00	0,00	0,00	0,00
	TOTALE 1.04.01.02 - Trasferimenti correnti a altre	0,00	0,00	0,00	0,00	0,00	0,00
	TOTALE 1.04.01. - Trasferimenti correnti a Amministrazioni Pubbliche	577.101,98	0,00	0,00	577.101,98	375.651,23	375.651,23
	1.04.03. - Trasferimenti correnti a Imprese						
	1.04.03.99 - Trasferimenti correnti a altre imprese						
	1.04.03.99.999 - Trasferimenti correnti a altre imprese						
04.1.04.03.99.999.02.	Trasferimenti correnti a altre imprese - senza IVA	0,00	0,00	0,00	0,00	0,00	0,00
	TOTALE 1.04.03.99.999 - Trasferimenti correnti a altre imprese	0,00	0,00	0,00	0,00	0,00	0,00
	TOTALE 1.04.03.99 - Trasferimenti correnti a altre imprese	0,00	0,00	0,00	0,00	0,00	0,00
	TOTALE 1.04.03. - Trasferimenti correnti a Imprese	0,00	0,00	0,00	0,00	0,00	0,00
	1.04.05. - Trasferimenti correnti versati all'Unione Europea e al Resto del Mondo						
	1.04.05.99 - Altri Trasferimenti correnti alla UE						
	1.04.05.99.001 - Altri Trasferimenti correnti alla UE						
04.1.04.05.99.001.02.	Altri Trasferimenti correnti alla UE - enti_organismi senza IVA	0,00	0,00	0,00	0,00	15.203,49	15.203,49
	TOTALE 1.04.05.99.001 - Altri Trasferimenti correnti alla UE	0,00	0,00	0,00	0,00	15.203,49	15.203,49
	TOTALE 1.04.05.99 - Altri Trasferimenti correnti alla UE	0,00	0,00	0,00	0,00	15.203,49	15.203,49
	TOTALE 1.04.05. - Trasferimenti correnti versati all'Unione Europea e al Resto del Mondo	0,00	0,00	0,00	0,00	15.203,49	15.203,49
	TOTALE 1.04. - Trasferimenti correnti	**577.101,98**	**0,00**	**0,00**	**577.101,98**	**390.854,72**	**390.854,72**
	1.10. - Altre spese correnti						

AGENZIA SPAZIALE ITALIANA
RENDICONTO FINANZIARIO DECISIONALE - Esercizio 2023

USCITE

Codice	Denominazione	ANNO FINANZIARIO 2023			ANNO FINANZIARIO 2022		
		Residui	Competenza (Impegni)	Cassa (Pagamenti)	Residui	Competenza (Impegni)	Cassa (Pagamenti)
	1.10.02. - Fondo pluriennale vincolato						
	1.10.02.01 - Fondo pluriennale vincolato						
	1.10.02.01.001 - Fondo pluriennale vincolato						
04.1.10.02.01.001.05.	Fondo pluriennale vincolato - Progetti UE	0,00	0,00	0,00	0,00	0,00	0,00
04.1.10.02.01.001.07.	Fondo pluriennale vincolato - Altri fondi	0,00	0,00	0,00	0,00	0,00	0,00
	TOTALE 1.10.02.01.001 - Fondo pluriennale vincolato	0,00	0,00	0,00	0,00	0,00	0,00
	TOTALE 1.10.02.01 - Fondo pluriennale vincolato	0,00	0,00	0,00	0,00	0,00	0,00
	TOTALE 1.10.02. - Fondo pluriennale vincolato	0,00	0,00	0,00	0,00	0,00	0,00
	TOTALE 1.10. - Altre spese correnti	**0,00**	**0,00**	**0,00**	**0,00**	**0,00**	**0,00**
	TOTALE GENERALE 1. - Spese correnti	***123.098.183,10***	***112.086.161,06***	***88.985.897,24***	***130.883.198,63***	***72.250.793,24***	***81.752.011,39***
	05. - DIREZIONE AFFARI INTERNAZIONALI						
	1. - Spese correnti						
	1.01. - Redditi da lavoro dipendente						
	1.01.01. - Retribuzioni lorde						
	1.01.01.02 - Altre spese per il personale						
	1.01.01.02.999. - Altre spese per il personale n.a.c.						
05.1.01.01.02.999.	Altre spese per il personale n.a.c.	0,00	0,00	0,00	0,00	0,00	0,00
	TOTALE 1.01.01.02.999. - Altre spese per il personale n.a.c.	0,00	0,00	0,00	0,00	0,00	0,00
	TOTALE 1.01.01.02 - Altre spese per il personale	0,00	0,00	0,00	0,00	0,00	0,00
	TOTALE 1.01.01. - Retribuzioni lorde	0,00	0,00	0,00	0,00	0,00	0,00
	1.01.02. - Contributi sociali a carico dell'ente						
	1.01.02.01 - Contributi sociali effettivi a carico dell'ente						

AGENZIA SPAZIALE ITALIANA
RENDICONTO FINANZIARIO DECISIONALE - Esercizio 2023

USCITE

Codice	Denominazione	ANNO FINANZIARIO 2023			ANNO FINANZIARIO 2022		
		Residui	Competenza (Impegni)	Cassa (Pagamenti)	Residui	Competenza (Impegni)	Cassa (Pagamenti)
	1.01.02.01.999. - Altri contributi sociali effettivi n.a.c.						
05.1.01.02.01.999.	Altri contributi sociali effettivi n.a.c.	8.375,20	0,00	0,00	0,00	0,00	0,00
	TOTALE 1.01.02.01.999. - Altri contributi sociali effettivi n.a.c.	8.375,20	0,00	0,00	0,00	0,00	0,00
	TOTALE 1.01.02.01 - Contributi sociali effettivi a carico	8.375,20	0,00	0,00	0,00	0,00	0,00
	TOTALE 1.01.02. - Contributi sociali a carico dell'ente	8.375,20	0,00	0,00	0,00	0,00	0,00
	TOTALE 1.01. - Redditi da lavoro dipendente	**8.375,20**	**0,00**	**0,00**	**0,00**	**0,00**	**0,00**
	1.02. - Imposte e tasse a carico dell'ente						
	1.02.01. - Imposte, tasse e proventi assimilati a carico dell'ente						
	1.02.01.01 - Imposta regionale sulle attività produttive						
	1.02.01.01.001 - Imposta regionale sulle attività produttive (IRAP)						
05.1.02.01.01.001.07.	Imposta regionale sulle attività produttive (IRAP) - IRAP altre tipologie contrattuali	3.230,00	0,00	0,00	0,00	0,00	0,00
	TOTALE 1.02.01.01.001 - Imposta regionale sulle attività	3.230,00	0,00	0,00	0,00	0,00	0,00
	TOTALE 1.02.01.01 - Imposta regionale sulle attività	3.230,00	0,00	0,00	0,00	0,00	0,00
	1.02.01.99 - Imposte tasse e proventi assimilati a carico						
	1.02.01.99.999. - Imposte, tasse e proventi assimilati a carico						
05.1.02.01.99.999.	Imposte, tasse e proventi assimilati a carico dell'ente n.a.c.	1.000,00	6.650,00	5.161,38	0,00	0,00	0,00
	TOTALE 1.02.01.99.999. - Imposte, tasse e proventi assimilati a	1.000,00	6.650,00	5.161,38	0,00	0,00	0,00
	TOTALE 1.02.01.99 - Imposte tasse e proventi assimilati a	1.000,00	6.650,00	5.161,38	0,00	0,00	0,00
	TOTALE 1.02.01. - Imposte, tasse e proventi assimilati a carico dell'ente	4.230,00	6.650,00	5.161,38	0,00	0,00	0,00
	TOTALE 1.02. - Imposte e tasse a carico dell'ente	**4.230,00**	**6.650,00**	**5.161,38**	**0,00**	**0,00**	**0,00**
	1.03. - Acquisto di beni e servizi						
	1.03.01. - Acquisto di beni						

AGENZIA SPAZIALE ITALIANA
RENDICONTO FINANZIARIO DECISIONALE - Esercizio 2023

USCITE

Codice	Denominazione	ANNO FINANZIARIO 2023			ANNO FINANZIARIO 2022		
		Residui	Competenza (Impegni)	Cassa (Pagamenti)	Residui	Competenza (Impegni)	Cassa (Pagamenti)
	1.03.01.02 - Altri beni di consumo						
	1.03.01.02.006. - Materiale informatico						
05.1.03.01.02.006.	Materiale informatico	3.920,80	0,00	0,00	0,00	0,00	0,00
	TOTALE 1.03.01.02.006. - Materiale informatico	3.920,80	0,00	0,00	0,00	0,00	0,00
	1.03.01.02.999. - Altri beni e materiali di consumo n.a.c.						
05.1.03.01.02.999.	Altri beni e materiali di consumo n.a.c.	0,00	0,00	0,00	0,00	0,00	0,00
	TOTALE 1.03.01.02.999. - Altri beni e materiali di consumo n.a.c.	0,00	0,00	0,00	0,00	0,00	0,00
	TOTALE 1.03.01.02 - Altri beni di consumo	3.920,80	0,00	0,00	0,00	0,00	0,00
	TOTALE 1.03.01. - Acquisto di beni	3.920,80	0,00	0,00	0,00	0,00	0,00
	1.03.02. - Acquisto di servizi						
	1.03.02.02 - Rappresentanza, organizzazione eventi,						
	1.03.02.02.002. - Indennità di missione e di trasferta						
05.1.03.02.02.002.	Indennità di missione e di trasferta	91.496,02	623.347,12	605.145,06	6.998,40	209.918,21	122.098,32
	TOTALE 1.03.02.02.002. - Indennità di missione e di trasferta	91.496,02	623.347,12	605.145,06	6.998,40	209.918,21	122.098,32
	1.03.02.02.005. - Organizzazione e partecipazione a						
05.1.03.02.02.005.	Organizzazione e partecipazione a manifestazioni e convegni	14.660,50	0,00	0,00	0,00	0,00	0,00
	TOTALE 1.03.02.02.005. - Organizzazione e partecipazione a	14.660,50	0,00	0,00	0,00	0,00	0,00
	1.03.02.02.999 - Altre spese di rappresentanza, relazioni						
05.1.03.02.02.999.02.	Altre spese per relazioni pubbliche, convegni e mostre, pubblicità n.a.c	0,00	520,71	520,71	0,00	0,00	0,00
	TOTALE 1.03.02.02.999 - Altre spese di rappresentanza, relazioni	0,00	520,71	520,71	0,00	0,00	0,00
	TOTALE 1.03.02.02 - Rappresentanza, organizzazione	106.156,52	623.867,83	605.665,77	6.998,40	209.918,21	122.098,32
	1.03.02.04 - Acquisto di servizi per formazione e						
	1.03.02.04.999. - Acquisto di servizi per altre spese per						

AGENZIA SPAZIALE ITALIANA
RENDICONTO FINANZIARIO DECISIONALE - Esercizio 2023

USCITE

Codice	Denominazione	ANNO FINANZIARIO 2023			ANNO FINANZIARIO 2022		
		Residui	Competenza (Impegni)	Cassa (Pagamenti)	Residui	Competenza (Impegni)	Cassa (Pagamenti)
05.1.03.02.04.999.	Acquisto di servizi per altre spese per formazione e addestramento n.a.c.	0,00	0,00	0,00	0,00	0,00	0,00
	TOTALE 1.03.02.04.999. - Acquisto di servizi per altre spese per	0,00	0,00	0,00	0,00	0,00	0,00
	TOTALE 1.03.02.04 - Acquisto di servizi per formazione e	0,00	0,00	0,00	0,00	0,00	0,00
	1.03.02.05 - Utenze e canoni						
	1.03.02.05.001. - Telefonia fissa						
05.1.03.02.05.001.	Telefonia fissa	0,00	11.000,00	10.068,93	0,00	0,00	0,00
	TOTALE 1.03.02.05.001. - Telefonia fissa	0,00	11.000,00	10.068,93	0,00	0,00	0,00
	1.03.02.05.002. - Telefonia mobile						
05.1.03.02.05.002.	Telefonia mobile	74,82	1.200,00	624,01	0,00	0,00	0,00
	TOTALE 1.03.02.05.002. - Telefonia mobile	74,82	1.200,00	624,01	0,00	0,00	0,00
	1.03.02.05.004. - Energia elettrica						
05.1.03.02.05.004.	Energia elettrica	0,00	450,00	0,20	0,00	0,00	0,00
	TOTALE 1.03.02.05.004. - Energia elettrica	0,00	450,00	0,20	0,00	0,00	0,00
	1.03.02.05.005. - Acqua						
05.1.03.02.05.005.	Acqua	0,00	1.120,00	0,00	0,00	0,00	0,00
	TOTALE 1.03.02.05.005. - Acqua	0,00	1.120,00	0,00	0,00	0,00	0,00
	1.03.02.05.999. - Utenze e canoni per altri servizi n.a.c.						
05.1.03.02.05.999.	Utenze e canoni per altri servizi n.a.c.	0,00	0,00	0,00	0,00	0,00	0,00
	TOTALE 1.03.02.05.999. - Utenze e canoni per altri servizi n.a.c.	0,00	0,00	0,00	0,00	0,00	0,00
	TOTALE 1.03.02.05 - Utenze e canoni	74,82	13.770,00	10.693,14	0,00	0,00	0,00
	1.03.02.07 - Utilizzo di beni di terzi						
	1.03.02.07.001. - Locazione di beni immobili						

AGENZIA SPAZIALE ITALIANA
RENDICONTO FINANZIARIO DECISIONALE - Esercizio 2023

USCITE

Codice	Denominazione	ANNO FINANZIARIO 2023			ANNO FINANZIARIO 2022		
		Residui	Competenza (Impegni)	Cassa (Pagamenti)	Residui	Competenza (Impegni)	Cassa (Pagamenti)
05.1.03.02.07.001.	Locazione di beni immobili	5.735,00	9.050,00	1.039,69	0,00	0,00	0,00
	TOTALE 1.03.02.07.001. - Locazione di beni immobili	5.735,00	9.050,00	1.039,69	0,00	0,00	0,00
	1.03.02.07.002. - Noleggi di mezzi di trasporto						
05.1.03.02.07.002.	Noleggi di mezzi di trasporto	2.496,30	30.000,00	21.638,55	0,00	0,00	0,00
	TOTALE 1.03.02.07.002. - Noleggi di mezzi di trasporto	2.496,30	30.000,00	21.638,55	0,00	0,00	0,00
	1.03.02.07.007. - Altre licenze						
05.1.03.02.07.007.	Altre licenze	19.612,23	20.310,00	10.592,78	0,00	0,00	0,00
	TOTALE 1.03.02.07.007. - Altre licenze	19.612,23	20.310,00	10.592,78	0,00	0,00	0,00
	1.03.02.07.999. - Altre spese sostenute per utilizzo di beni di terzi						
05.1.03.02.07.999.	Altre spese sostenute per utilizzo di beni di terzi n.a.c.	210,46	0,00	0,00	0,00	0,00	0,00
	TOTALE 1.03.02.07.999. - Altre spese sostenute per utilizzo di	210,46	0,00	0,00	0,00	0,00	0,00
	TOTALE 1.03.02.07 - Utilizzo di beni di terzi	28.053,99	59.360,00	33.271,02	0,00	0,00	0,00
	1.03.02.10 - Consulenze						
	1.03.02.10.001. - Incarichi libero professionali di studi, ricerca e						
05.1.03.02.10.001.	Incarichi libero professionali di studi, ricerca e consulenza	11.454,32	75.842,68	65.685,83	0,00	0,00	0,00
	TOTALE 1.03.02.10.001. - Incarichi libero professionali di studi,	11.454,32	75.842,68	65.685,83	0,00	0,00	0,00
	TOTALE 1.03.02.10 - Consulenze	11.454,32	75.842,68	65.685,83	0,00	0,00	0,00
	1.03.02.11 - Prestazioni professionali e specialistiche						
	1.03.02.11.009 - Prestazioni tecnico-scientifiche						
05.1.03.02.11.009.01.	Prestazioni tecnico-scientifiche a fini di ricerca - Enti con IVA	46.318,25	100.000,00	63.524,49	0,00	0,00	0,00
05.1.03.02.11.009.02.	Prestazioni tecnico-scientifiche a fini di ricerca - Enti senza IVA	1.459.069,66	179.339,72	380.923,41	0,00	0,00	0,00
05.1.03.02.11.009.04.	Prestazioni tecnico-scientifiche a fini di ricerca - Industria con IVA	16.644.105,79	9.091.655,74	5.394.756,59	0,00	0,00	0,00

AGENZIA SPAZIALE ITALIANA
RENDICONTO FINANZIARIO DECISIONALE - Esercizio 2023

USCITE

Codice	Denominazione	ANNO FINANZIARIO 2023			ANNO FINANZIARIO 2022		
		Residui	Competenza (Impegni)	Cassa (Pagamenti)	Residui	Competenza (Impegni)	Cassa (Pagamenti)
05.1.03.02.11.009.08.	Altre Prestazioni tecnico scientifiche	0,00	0,00	0,00	0,00	0,00	0,00
	TOTALE 1.03.02.11.009 - Prestazioni tecnico-scientifiche	18.149.493,70	9.370.995,46	5.839.204,49	0,00	0,00	0,00
	1.03.02.11.999. - Altre prestazioni professionali e specialistiche						
05.1.03.02.11.999.	Altre prestazioni professionali e specialistiche n.a.c.	14.145,92	15.000,00	8.330,71	0,00	0,00	0,00
	TOTALE 1.03.02.11.999. - Altre prestazioni professionali e	14.145,92	15.000,00	8.330,71	0,00	0,00	0,00
	TOTALE 1.03.02.11 - Prestazioni professionali e	18.163.639,62	9.385.995,46	5.847.535,20	0,00	0,00	0,00
	1.03.02.13 - Servizi ausiliari per il funzionamento dell'ente						
	1.03.02.13.003. - Trasporti, traslochi e facchinaggio						
05.1.03.02.13.003.	Trasporti, traslochi e facchinaggio	7.548,26	0,00	0,00	0,00	0,00	0,00
	TOTALE 1.03.02.13.003. - Trasporti, traslochi e facchinaggio	7.548,26	0,00	0,00	0,00	0,00	0,00
	TOTALE 1.03.02.13 - Servizi ausiliari per il funzionamento	7.548,26	0,00	0,00	0,00	0,00	0,00
	1.03.02.16 - Servizi amministrativi						
	1.03.02.16.002. - Spese postali						
05.1.03.02.16.002.	Spese postali	18,55	64,25	64,25	0,00	0,00	0,00
	TOTALE 1.03.02.16.002. - Spese postali	18,55	64,25	64,25	0,00	0,00	0,00
	1.03.02.16.999. - Altre spese per servizi amministrativi						
05.1.03.02.16.999.	Altre spese per servizi amministrativi	0,00	808,00	807,30	0,00	0,00	0,00
	TOTALE 1.03.02.16.999. - Altre spese per servizi amministrativi	0,00	808,00	807,30	0,00	0,00	0,00
	TOTALE 1.03.02.16 - Servizi amministrativi	18,55	872,25	871,55	0,00	0,00	0,00
	1.03.02.17 - Servizi finanziari						
	1.03.02.17.001. - Commissioni per servizi finanziari						
05.1.03.02.17.001.	Commissioni per servizi finanziari	348,45	31.560,00	30.660,14	0,00	0,00	0,00
	TOTALE 1.03.02.17.001. - Commissioni per servizi finanziari	348,45	31.560,00	30.660,14	0,00	0,00	0,00

AGENZIA SPAZIALE ITALIANA
RENDICONTO FINANZIARIO DECISIONALE - Esercizio 2023

USCITE

Codice	Denominazione	ANNO FINANZIARIO 2023			ANNO FINANZIARIO 2022		
		Residui	Competenza (Impegni)	Cassa (Pagamenti)	Residui	Competenza (Impegni)	Cassa (Pagamenti)
	TOTALE 1.03.02.17 - Servizi finanziari	348,45	31.560,00	30.660,14	0,00	0,00	0,00
	1.03.02.99 - Altri servizi						
	1.03.02.99.002. - Altre spese legali						
05.1.03.02.99.002.	Altre spese legali	0,00	19.000,00	16.774,58	0,00	0,00	0,00
	TOTALE 1.03.02.99.002. - Altre spese legali	0,00	19.000,00	16.774,58	0,00	0,00	0,00
	1.03.02.99.003. - Quote di associazioni						
05.1.03.02.99.003.	Quote di associazioni	15.500,00	78.435,00	93.935,00	0,00	15.500,00	0,00
	TOTALE 1.03.02.99.003. - Quote di associazioni	15.500,00	78.435,00	93.935,00	0,00	15.500,00	0,00
	1.03.02.99.999. - Altri servizi diversi n.a.c.						
05.1.03.02.99.999.	Altri servizi diversi n.a.c.	316,27	1.210,00	765,90	0,00	0,00	0,00
	TOTALE 1.03.02.99.999. - Altri servizi diversi n.a.c.	316,27	1.210,00	765,90	0,00	0,00	0,00
	TOTALE 1.03.02.99 - Altri servizi	15.816,27	98.645,00	111.475,48	0,00	15.500,00	0,00
	TOTALE 1.03.02. - Acquisto di servizi	18.333.110,80	10.289.913,22	6.705.858,13	6.998,40	225.418,21	122.098,32
	TOTALE 1.03. - Acquisto di beni e servizi	**18.337.031,60**	**10.289.913,22**	**6.705.858,13**	**6.998,40**	**225.418,21**	**122.098,32**
	1.04. - Trasferimenti correnti						
	1.04.02. - Trasferimenti correnti a Famiglie						
	1.04.02.03 - Borse di studio, dottorati di ricerca e contratti						
	1.04.02.03.001. - Borse di studio						
05.1.04.02.03.001.	Borse di studio	0,00	524.339,70	449.886,01	0,00	0,00	0,00
	TOTALE 1.04.02.03.001. - Borse di studio	0,00	524.339,70	449.886,01	0,00	0,00	0,00
	TOTALE 1.04.02.03 - Borse di studio, dottorati di ricerca e	0,00	524.339,70	449.886,01	0,00	0,00	0,00
	TOTALE 1.04.02. - Trasferimenti correnti a Famiglie	0,00	524.339,70	449.886,01	0,00	0,00	0,00
	1.04.05. - Trasferimenti correnti versati all'Unione Europea e al						

AGENZIA SPAZIALE ITALIANA
RENDICONTO FINANZIARIO DECISIONALE - Esercizio 2023

USCITE

Codice	Denominazione	ANNO FINANZIARIO 2023			ANNO FINANZIARIO 2022		
		Residui	Competenza (Impegni)	Cassa (Pagamenti)	Residui	Competenza (Impegni)	Cassa (Pagamenti)
	Resto del Mondo						
	1.04.05.04 - Trasferimenti correnti al Resto del Mondo						
	1.04.05.04.001 - Trasferimenti correnti al Resto del Mondo						
05.1.04.05.04.001.01.	Trasferimenti correnti al Resto del Mondo - internazionale con IVA	0,00	0,00	0,00	0,00	0,00	0,00
05.1.04.05.04.001.02.	Trasferimenti correnti al Resto del Mondo - internazionale senza IVA	456.128,39	531.159,32	594.797,06	0,00	0,00	0,00
05.1.04.05.04.001.03.	Trasferimenti correnti al Resto del Mondo - Servizio gestione personale temporaneo Base Malindi	247.320,16	210.500,00	159.263,47	0,00	0,00	0,00
05.1.04.05.04.001.04.	Trasferimenti correnti al Resto del Mondo - Contribuzione ESA	829,00	633.675.209,31	633.675.209,31	829,00	679.328.658,61	679.328.658,61
	TOTALE 1.04.05.04.001 - Trasferimenti correnti al Resto del	704.277,55	634.416.868,63	634.429.269,84	829,00	679.328.658,61	679.328.658,61
	TOTALE 1.04.05.04 - Trasferimenti correnti al Resto del	704.277,55	634.416.868,63	634.429.269,84	829,00	679.328.658,61	679.328.658,61
	TOTALE 1.04.05. - Trasferimenti correnti versati all'Unione Europea e al Resto del Mondo	704.277,55	634.416.868,63	634.429.269,84	829,00	679.328.658,61	679.328.658,61
	TOTALE 1.04. - Trasferimenti correnti	**704.277,55**	**634.941.208,33**	**634.879.155,85**	**829,00**	**679.328.658,61**	**679.328.658,61**
	1.07. - Interessi passivi						
	1.07.04. - Interessi su finanziamenti a breve termine						
	1.07.04.05 - Interessi su finanziamenti a breve termine ad						
	1.07.04.05.001. - Interessi passivi su finanziamenti a breve						
05.1.07.04.05.001.	Interessi passivi su finanziamenti a breve termine ad altri soggetti	0,00	0,00	0,00	0,00	256,27	256,27
	TOTALE 1.07.04.05.001. - Interessi passivi su finanziamenti a	0,00	0,00	0,00	0,00	256,27	256,27
	TOTALE 1.07.04.05 - Interessi su finanziamenti a breve	0,00	0,00	0,00	0,00	256,27	256,27
	TOTALE 1.07.04. - Interessi su finanziamenti a breve termine	0,00	0,00	0,00	0,00	256,27	256,27
	TOTALE 1.07. - Interessi passivi	**0,00**	**0,00**	**0,00**	**0,00**	**256,27**	**256,27**
	1.10. - Altre spese correnti						

AGENZIA SPAZIALE ITALIANA
RENDICONTO FINANZIARIO DECISIONALE - Esercizio 2023

USCITE

Codice	Denominazione	ANNO FINANZIARIO 2023			ANNO FINANZIARIO 2022		
		Residui	Competenza (Impegni)	Cassa (Pagamenti)	Residui	Competenza (Impegni)	Cassa (Pagamenti)
	1.10.05. - Spese dovute a sanzioni, risarcimenti e indennizzi						
	1.10.05.04 - Oneri da contenzioso						
	1.10.05.04.001. - Oneri da contenzioso						
05.1.10.05.04.001.	Oneri da contenzioso	0,00	0,00	0,00	0,00	0,00	0,00
	TOTALE 1.10.05.04.001. - Oneri da contenzioso	0,00	0,00	0,00	0,00	0,00	0,00
	TOTALE 1.10.05.04 - Oneri da contenzioso	0,00	0,00	0,00	0,00	0,00	0,00
	TOTALE 1.10.05. - Spese dovute a sanzioni, risarcimenti e indennizzi	0,00	0,00	0,00	0,00	0,00	0,00
	TOTALE 1.10. - Altre spese correnti	**0,00**	**0,00**	**0,00**	**0,00**	**0,00**	**0,00**
	TOTALE GENERALE 1. - Spese correnti	***19.053.914,35***	***645.237.771,55***	***641.590.175,36***	***7.827,40***	***679.554.333,09***	***679.451.013,20***
	06. - DIREZIONE SCIENZA E RICERCA						
	1. - Spese correnti						
	1.01. - Redditi da lavoro dipendente						
	1.01.01. - Retribuzioni lorde						
	1.01.01.01 - Retribuzioni in denaro						
	1.01.01.01.004 - Indennità ed altri compensi, esclusi i rimborsi						
06.1.01.01.01.004.01.	Indennità e altri compensi personale TI - Fondo art. 18 Mensile (STE A+B)	0,00	0,00	0,00	0,00	0,00	0,00
06.1.01.01.01.004.02.	Indennità e altri compensi personale TI - Fondo art. 18 Annuale (STE C)	0,00	0,00	0,00	0,00	0,00	0,00
06.1.01.01.01.004.08.	Art. 8 CCNL 5/3/98 "Indennità per oneri specifici connessi all'esercizio dell'attività di ricercatore e tecnologo"	0,00	0,00	0,00	0,00	0,00	0,00
06.1.01.01.01.004.10.	Indennità di valorizzazione professionale personale appartenente al profilo di tecnologo (art. 8 CCNL 21/2/2002 b. e. 2000-2001)	0,00	0,00	0,00	0,00	0,00	0,00

AGENZIA SPAZIALE ITALIANA
RENDICONTO FINANZIARIO DECISIONALE - Esercizio 2023

USCITE

Codice	Denominazione	ANNO FINANZIARIO 2023			ANNO FINANZIARIO 2022		
		Residui	Competenza (Impegni)	Cassa (Pagamenti)	Residui	Competenza (Impegni)	Cassa (Pagamenti)
06.1.01.01.01.004.22.	Fondo contrattazione integrativa livelli IV-VIII art. 43 CCNL EPR 7/10/96	0,00	0,00	0,00	0,00	0,00	0,00
	TOTALE 1.01.01.01.004 - Indennità ed altri compensi, esclusi i	0,00	0,00	0,00	0,00	0,00	0,00
	1.01.01.01.005 - Arretrati per anni precedenti corrisposti al						
06.1.01.01.01.005.06.	Personale TD comma 188 - Arretrati retribuzione base	0,00	3.896,59	3.896,59	0,00	0,00	0,00
06.1.01.01.01.005.07.	Personale TD comma 188 - Arretrati STE	0,00	1.842,89	1.842,89	0,00	0,00	0,00
06.1.01.01.01.005.08.	Personale TD comma 188 - Arretrati trattamento accessorio livelli IV-VIII	0,00	0,00	0,00	0,00	0,00	0,00
06.1.01.01.01.005.09.	Personale TD comma 188 - Arretrati trattamento accessorio tecnologi	0,00	291,61	291,61	0,00	0,00	0,00
	TOTALE 1.01.01.01.005 - Arretrati per anni precedenti corrisposti	0,00	6.031,09	6.031,09	0,00	0,00	0,00
	1.01.01.01.006 - Voci stipendiali corrisposte al personale a tempo						
06.1.01.01.01.006.03.	Retribuzione base del personale TD comma 188	5.468,51	87.372,96	88.556,99	0,00	108.300,47	102.831,96
	TOTALE 1.01.01.01.006 - Voci stipendiali corrisposte al personale	5.468,51	87.372,96	88.556,99	0,00	108.300,47	102.831,96
	1.01.01.01.008 - Indennità ed altri compensi, esclusi i rimborsi						
06.1.01.01.01.008.04.	Personale TD comma 188 - STE	2.341,54	31.547,70	31.014,53	287,26	40.090,45	38.036,17
06.1.01.01.01.008.06.	Personale TD comma 188 - Trattamento accessorio tecnologi	2.747,25	11.097,14	11.159,31	1.589,70	14.554,17	13.396,62
06.1.01.01.01.008.10.	Trattamento di fine rapporto - Personale TD comma 188	24.261,11	7.934,34	0,00	13.041,59	11.219,52	0,00
	TOTALE 1.01.01.01.008 - Indennità ed altri compensi, esclusi i	29.349,90	50.579,18	42.173,84	14.918,55	65.864,14	51.432,79
	1.01.01.01.009. - Assegni di ricerca						
06.1.01.01.01.009.	Assegni di ricerca	33.795,56	100.721,90	35.179,40	11.778,33	258.439,92	236.422,69
	TOTALE 1.01.01.01.009. - Assegni di ricerca	33.795,56	100.721,90	35.179,40	11.778,33	258.439,92	236.422,69
	TOTALE 1.01.01.01 - Retribuzioni in denaro	68.613,97	244.705,13	171.941,32	26.696,88	432.604,53	390.687,44

AGENZIA SPAZIALE ITALIANA
RENDICONTO FINANZIARIO DECISIONALE - Esercizio 2023

USCITE

Codice	Denominazione	ANNO FINANZIARIO 2023			ANNO FINANZIARIO 2022		
		Residui	Competenza (Impegni)	Cassa (Pagamenti)	Residui	Competenza (Impegni)	Cassa (Pagamenti)
	TOTALE 1.01.01. - Retribuzioni lorde	68.613,97	244.705,13	171.941,32	26.696,88	432.604,53	390.687,44
	1.01.02. - Contributi sociali a carico dell'ente						
	1.01.02.01 - Contributi sociali effettivi a carico dell'ente						
	1.01.02.01.001 - Contributi obbligatori per il personale						
06.1.01.02.01.001.01.	Contributi obbligatori per il personale di ruolo	0,00	0,00	0,00	0,00	0,00	0,00
06.1.01.02.01.001.03.	Contributi obbligatori per il personale TD comma 188	9.619,98	33.453,61	34.803,08	5.329,18	41.494,46	37.203,66
06.1.01.02.01.001.06.	Contributi obbligatori per il personale TD comma 188 - Arretrati da CCNL	0,00	2.130,29	2.130,29	0,00	0,00	0,00
	TOTALE 1.01.02.01.001 - Contributi obbligatori per il personale	9.619,98	35.583,90	36.933,37	5.329,18	41.494,46	37.203,66
	1.01.02.01.999. - Altri contributi sociali effettivi n.a.c.						
06.1.01.02.01.999.	Altri contributi sociali effettivi n.a.c.	703,29	407,26	134,10	610,80	476,32	383,83
	TOTALE 1.01.02.01.999. - Altri contributi sociali effettivi n.a.c.	703,29	407,26	134,10	610,80	476,32	383,83
	TOTALE 1.01.02.01 - Contributi sociali effettivi a carico	10.323,27	35.991,16	37.067,47	5.939,98	41.970,78	37.587,49
	TOTALE 1.01.02. - Contributi sociali a carico dell'ente	10.323,27	35.991,16	37.067,47	5.939,98	41.970,78	37.587,49
	TOTALE 1.01. - Redditi da lavoro dipendente	**78.937,24**	**280.696,29**	**209.008,79**	**32.636,86**	**474.575,31**	**428.274,93**
	1.02. - Imposte e tasse a carico dell'ente						
	1.02.01. - Imposte, tasse e proventi assimilati a carico dell'ente						
	1.02.01.01 - Imposta regionale sulle attività produttive						
	1.02.01.01.001 - Imposta regionale sulle attività produttive (IRAP)						
06.1.02.01.01.001.03.	Imposta regionale sulle attività produttive (IRAP) - IRAP comma 188	3.501,57	12.004,73	11.305,97	1.820,50	13.846,60	12.165,53
06.1.02.01.01.001.06.	Imposta regionale sulle attività produttive (IRAP) - IRAP Arretrati da CCNL comma 188	0,00	333,00	333,00	0,00	0,00	0,00

AGENZIA SPAZIALE ITALIANA
RENDICONTO FINANZIARIO DECISIONALE - Esercizio 2023

USCITE

Codice	Denominazione	ANNO FINANZIARIO 2023			ANNO FINANZIARIO 2022		
		Residui	Competenza (Impegni)	Cassa (Pagamenti)	Residui	Competenza (Impegni)	Cassa (Pagamenti)
06.1.02.01.01.001.07.	Imposta regionale sulle attività produttive (IRAP) - IRAP altre tipologie contrattuali	5.567,50	6.733,28	3.332,51	5.465,50	8.604,04	8.502,04
	TOTALE 1.02.01.01.001 - Imposta regionale sulle attività	9.069,07	19.071,01	14.971,48	7.286,00	22.450,64	20.667,57
	TOTALE 1.02.01.01 - Imposta regionale sulle attività	9.069,07	19.071,01	14.971,48	7.286,00	22.450,64	20.667,57
	TOTALE 1.02.01. - Imposte, tasse e proventi assimilati a carico dell'ente	9.069,07	19.071,01	14.971,48	7.286,00	22.450,64	20.667,57
	TOTALE 1.02. - Imposte e tasse a carico dell'ente	**9.069,07**	**19.071,01**	**14.971,48**	**7.286,00**	**22.450,64**	**20.667,57**
	1.03. - Acquisto di beni e servizi						
	1.03.01. - Acquisto di beni						
	1.03.01.01 - Giornali, riviste e pubblicazioni						
	1.03.01.01.002. - Pubblicazioni						
06.1.03.01.01.002.	Pubblicazioni	5.447,98	10.076,88	13.198,35	5.597,72	15.715,62	15.302,09
	TOTALE 1.03.01.01.002. - Pubblicazioni	5.447,98	10.076,88	13.198,35	5.597,72	15.715,62	15.302,09
	TOTALE 1.03.01.01 - Giornali, riviste e pubblicazioni	5.447,98	10.076,88	13.198,35	5.597,72	15.715,62	15.302,09
	1.03.01.02 - Altri beni di consumo						
	1.03.01.02.999. - Altri beni e materiali di consumo n.a.c.						
06.1.03.01.02.999.	Altri beni e materiali di consumo n.a.c.	36.803,74	240.480,30	178.757,38	0,00	94.182,32	56.696,60
	TOTALE 1.03.01.02.999. - Altri beni e materiali di consumo n.a.c.	36.803,74	240.480,30	178.757,38	0,00	94.182,32	56.696,60
	TOTALE 1.03.01.02 - Altri beni di consumo	36.803,74	240.480,30	178.757,38	0,00	94.182,32	56.696,60
	TOTALE 1.03.01. - Acquisto di beni	42.251,72	250.557,18	191.955,73	5.597,72	109.897,94	71.998,69
	1.03.02. - Acquisto di servizi						
	1.03.02.02 - Rappresentanza, organizzazione eventi,						
	1.03.02.02.002. - Indennità di missione e di trasferta						
06.1.03.02.02.002.	Indennità di missione e di trasferta	93.650,75	396.028,44	395.211,32	25.665,59	226.944,23	151.006,09

AGENZIA SPAZIALE ITALIANA
RENDICONTO FINANZIARIO DECISIONALE - Esercizio 2023

USCITE

Codice	Denominazione	ANNO FINANZIARIO 2023			ANNO FINANZIARIO 2022		
		Residui	Competenza (Impegni)	Cassa (Pagamenti)	Residui	Competenza (Impegni)	Cassa (Pagamenti)
	TOTALE 1.03.02.02.002. - Indennità di missione e di trasferta	93.650,75	396.028,44	395.211,32	25.665,59	226.944,23	151.006,09
	1.03.02.02.005. - Organizzazione e partecipazione a						
06.1.03.02.02.005.	Organizzazione e partecipazione a manifestazioni e convegni	344,54	2.779,70	0,00	344,54	0,00	0,00
	TOTALE 1.03.02.02.005. - Organizzazione e partecipazione a	344,54	2.779,70	0,00	344,54	0,00	0,00
	1.03.02.02.999 - Altre spese di rappresentanza, relazioni						
06.1.03.02.02.999.02.	Altre spese per relazioni pubbliche, convegni e mostre, pubblicità n.a.c	0,00	0,00	0,00	0,00	0,00	0,00
	TOTALE 1.03.02.02.999 - Altre spese di rappresentanza, relazioni	0,00	0,00	0,00	0,00	0,00	0,00
	TOTALE 1.03.02.02 - Rappresentanza, organizzazione	93.995,29	398.808,14	395.211,32	26.010,13	226.944,23	151.006,09
	1.03.02.05 - Utenze e canoni						
	1.03.02.05.003. - Accesso a banche dati e a pubblicazioni on line						
06.1.03.02.05.003.	Accesso a banche dati e a pubblicazioni on line	0,00	0,00	0,00	0,00	0,00	0,00
	TOTALE 1.03.02.05.003. - Accesso a banche dati e a	0,00	0,00	0,00	0,00	0,00	0,00
	TOTALE 1.03.02.05 - Utenze e canoni	0,00	0,00	0,00	0,00	0,00	0,00
	1.03.02.07 - Utilizzo di beni di terzi						
	1.03.02.07.006. - Licenze d'uso per software						
06.1.03.02.07.006.	Licenze d'uso per software	10.000,00	75.704,91	75.704,91	10.000,00	0,00	0,00
	TOTALE 1.03.02.07.006. - Licenze d'uso per software	10.000,00	75.704,91	75.704,91	10.000,00	0,00	0,00
	TOTALE 1.03.02.07 - Utilizzo di beni di terzi	10.000,00	75.704,91	75.704,91	10.000,00	0,00	0,00
	1.03.02.09 - Manutenzione ordinaria e riparazioni						
	1.03.02.09.008. - Manutenzione ordinaria e riparazioni di beni						
06.1.03.02.09.008.	Manutenzione ordinaria e riparazioni di beni immobili	0,00	0,00	0,00	0,00	0,00	0,00
	TOTALE 1.03.02.09.008. - Manutenzione ordinaria e riparazioni di	0,00	0,00	0,00	0,00	0,00	0,00
	TOTALE 1.03.02.09 - Manutenzione ordinaria e riparazioni	0,00	0,00	0,00	0,00	0,00	0,00

AGENZIA SPAZIALE ITALIANA
RENDICONTO FINANZIARIO DECISIONALE - Esercizio 2023

USCITE

Codice	Denominazione	ANNO FINANZIARIO 2023			ANNO FINANZIARIO 2022		
		Residui	Competenza (Impegni)	Cassa (Pagamenti)	Residui	Competenza (Impegni)	Cassa (Pagamenti)
	1.03.02.10 - Consulenze						
	1.03.02.10.001. - Incarichi libero professionali di studi, ricerca e						
06.1.03.02.10.001.	Incarichi libero professionali di studi, ricerca e consulenza	0,00	0,00	0,00	0,00	4.476,35	4.476,35
	TOTALE 1.03.02.10.001. - Incarichi libero professionali di studi,	0,00	0,00	0,00	0,00	4.476,35	4.476,35
	TOTALE 1.03.02.10 - Consulenze	0,00	0,00	0,00	0,00	4.476,35	4.476,35
	1.03.02.11 - Prestazioni professionali e specialistiche						
	1.03.02.11.009 - Prestazioni tecnico-scientifiche						
06.1.03.02.11.009.02.	Prestazioni tecnico-scientifiche a fini di ricerca - Enti senza IVA	32.013.630,52	19.068.588,51	13.009.591,43	30.414.715,59	13.173.800,93	11.333.606,85
06.1.03.02.11.009.03.	Prestazioni tecnico-scientifiche a fini di ricerca - Enti non imponibile 8 bis	5.761,13	0,00	0,00	5.761,13	0,00	0,00
06.1.03.02.11.009.04.	Prestazioni tecnico-scientifiche a fini di ricerca - Industria con IVA	2.132.066,93	1.350.634,39	2.435.821,24	4.186.013,00	1.350.634,39	3.404.580,46
06.1.03.02.11.009.05.	Prestazioni tecnico-scientifiche a fini di ricerca - Industria senza IVA	22.287,63	636.344,58	202.430,00	15.087,63	144.000,00	136.800,00
06.1.03.02.11.009.06.	Prestazioni tecnico-scientifiche a fini di ricerca - Industria non imponibile 8 bis	22.326.981,49	41.095.411,32	33.260.278,75	12.975.519,06	34.913.637,36	25.562.174,93
06.1.03.02.11.009.08.	Altre Prestazioni tecnico scientifiche	0,00	0,00	0,00	0,00	0,00	0,00
	TOTALE 1.03.02.11.009 - Prestazioni tecnico-scientifiche	56.500.727,70	62.150.978,80	48.908.121,42	47.597.096,41	49.582.072,68	40.437.162,24
	1.03.02.11.999. - Altre prestazioni professionali e specialistiche						
06.1.03.02.11.999.	Altre prestazioni professionali e specialistiche n.a.c.	28.648,17	0,00	0,00	28.648,17	0,00	0,00
	TOTALE 1.03.02.11.999. - Altre prestazioni professionali e	28.648,17	0,00	0,00	28.648,17	0,00	0,00
	TOTALE 1.03.02.11 - Prestazioni professionali e	56.529.375,87	62.150.978,80	48.908.121,42	47.625.744,58	49.582.072,68	40.437.162,24
	1.03.02.13 - Servizi ausiliari per il funzionamento dell'ente						
	1.03.02.13.003. - Trasporti, traslochi e facchinaggio						
06.1.03.02.13.003.	Trasporti, traslochi e facchinaggio	6.338,00	0,00	0,00	10.000,00	0,00	3.662,00

AGENZIA SPAZIALE ITALIANA
RENDICONTO FINANZIARIO DECISIONALE - Esercizio 2023

USCITE

Codice	Denominazione	ANNO FINANZIARIO 2023			ANNO FINANZIARIO 2022		
		Residui	Competenza (Impegni)	Cassa (Pagamenti)	Residui	Competenza (Impegni)	Cassa (Pagamenti)
	TOTALE 1.03.02.13.003. - Trasporti, traslochi e facchinaggio	6.338,00	0,00	0,00	10.000,00	0,00	3.662,00
	TOTALE 1.03.02.13 - Servizi ausiliari per il funzionamento	6.338,00	0,00	0,00	10.000,00	0,00	3.662,00
	1.03.02.99 - Altri servizi						
	1.03.02.99.999. - Altri servizi diversi n.a.c.						
06.1.03.02.99.999.	Altri servizi diversi n.a.c.	61,00	0,00	0,00	61,00	0,00	0,00
	TOTALE 1.03.02.99.999. - Altri servizi diversi n.a.c.	61,00	0,00	0,00	61,00	0,00	0,00
	TOTALE 1.03.02.99 - Altri servizi	61,00	0,00	0,00	61,00	0,00	0,00
	TOTALE 1.03.02. - Acquisto di servizi	56.639.770,16	62.625.491,85	49.379.037,65	47.671.815,71	49.813.493,26	40.596.306,68
	TOTALE 1.03. - Acquisto di beni e servizi	**56.682.021,88**	**62.876.049,03**	**49.570.993,38**	**47.677.413,43**	**49.923.391,20**	**40.668.305,37**
	1.04. - Trasferimenti correnti						
	1.04.01. - Trasferimenti correnti a Amministrazioni Pubbliche						
	1.04.01.02 - Trasferimenti correnti a altre Amministrazioni						
	1.04.01.02.008 - Trasferimenti correnti a Università						
06.1.04.01.02.008.02.	Trasferimenti correnti a Università - senza IVA	375.111,64	489.964,12	295.467,21	135.969,38	306.664,55	126.000,00
	TOTALE 1.04.01.02.008 - Trasferimenti correnti a Università	375.111,64	489.964,12	295.467,21	135.969,38	306.664,55	126.000,00
	TOTALE 1.04.01.02 - Trasferimenti correnti a altre	375.111,64	489.964,12	295.467,21	135.969,38	306.664,55	126.000,00
	TOTALE 1.04.01. - Trasferimenti correnti a Amministrazioni Pubbliche	375.111,64	489.964,12	295.467,21	135.969,38	306.664,55	126.000,00
	1.04.02. - Trasferimenti correnti a Famiglie						
	1.04.02.03 - Borse di studio, dottorati di ricerca e contratti						
	1.04.02.03.001. - Borse di studio						
06.1.04.02.03.001.	Borse di studio	407.040,22	617.334,78	239.591,14	228.675,39	321.359,39	142.994,56
	TOTALE 1.04.02.03.001. - Borse di studio	407.040,22	617.334,78	239.591,14	228.675,39	321.359,39	142.994,56
	1.04.02.03.003. - Dottorati di ricerca						

AGENZIA SPAZIALE ITALIANA
RENDICONTO FINANZIARIO DECISIONALE - Esercizio 2023

USCITE

Codice	Denominazione	ANNO FINANZIARIO 2023			ANNO FINANZIARIO 2022		
		Residui	Competenza (Impegni)	Cassa (Pagamenti)	Residui	Competenza (Impegni)	Cassa (Pagamenti)
06.1.04.02.03.003.	Dottorati di ricerca	297.812,61	31.143,01	30.143,01	267.669,60	30.143,01	0,00
	TOTALE 1.04.02.03.003. - Dottorati di ricerca	297.812,61	31.143,01	30.143,01	267.669,60	30.143,01	0,00
	1.04.02.03.005 - Tirocini formativi curriculari						
06.1.04.02.03.005.	Tirocini formativi curriculari	39.152,00	33.600,00	23.800,00	15.152,00	50.400,00	26.400,00
	TOTALE 1.04.02.03.005 - Tirocini formativi curriculari	39.152,00	33.600,00	23.800,00	15.152,00	50.400,00	26.400,00
	TOTALE 1.04.02.03 - Borse di studio, dottorati di ricerca e	744.004,83	682.077,79	293.534,15	511.496,99	401.902,40	169.394,56
	TOTALE 1.04.02. - Trasferimenti correnti a Famiglie	744.004,83	682.077,79	293.534,15	511.496,99	401.902,40	169.394,56
	1.04.03. - Trasferimenti correnti a Imprese						
	1.04.03.99 - Trasferimenti correnti a altre imprese						
	1.04.03.99.999 - Trasferimenti correnti a altre imprese						
06.1.04.03.99.999.02.	Trasferimenti correnti a altre imprese - senza IVA	46.517,00	42.000,00	42.000,00	54.017,00	42.000,00	49.500,00
	TOTALE 1.04.03.99.999 - Trasferimenti correnti a altre imprese	46.517,00	42.000,00	42.000,00	54.017,00	42.000,00	49.500,00
	TOTALE 1.04.03.99 - Trasferimenti correnti a altre imprese	46.517,00	42.000,00	42.000,00	54.017,00	42.000,00	49.500,00
	TOTALE 1.04.03. - Trasferimenti correnti a Imprese	46.517,00	42.000,00	42.000,00	54.017,00	42.000,00	49.500,00
	1.04.05. - Trasferimenti correnti versati all'Unione Europea e al Resto del Mondo						
	1.04.05.04 - Trasferimenti correnti al Resto del Mondo						
	1.04.05.04.001 - Trasferimenti correnti al Resto del Mondo						
06.1.04.05.04.001.02.	Trasferimenti correnti al Resto del Mondo - internazionale senza IVA	0,00	0,00	0,00	0,00	0,00	0,00
06.1.04.05.04.001.05.	Trasferimenti correnti al Resto del Mondo - Addestramento astronauti	14.244,02	0,00	0,00	14.244,02	0,00	0,00
	TOTALE 1.04.05.04.001 - Trasferimenti correnti al Resto del	14.244,02	0,00	0,00	14.244,02	0,00	0,00
	TOTALE 1.04.05.04 - Trasferimenti correnti al Resto del	14.244,02	0,00	0,00	14.244,02	0,00	0,00

AGENZIA SPAZIALE ITALIANA
RENDICONTO FINANZIARIO DECISIONALE - Esercizio 2023

USCITE

Codice	Denominazione	ANNO FINANZIARIO 2023			ANNO FINANZIARIO 2022		
		Residui	Competenza (Impegni)	Cassa (Pagamenti)	Residui	Competenza (Impegni)	Cassa (Pagamenti)
	1.04.05.99 - Altri Trasferimenti correnti alla UE						
	1.04.05.99.001 - Altri Trasferimenti correnti alla UE						
06.1.04.05.99.001.02.	Altri Trasferimenti correnti alla UE - enti_organismi senza IVA	0,00	0,00	0,00	0,00	0,00	0,00
	TOTALE 1.04.05.99.001 - Altri Trasferimenti correnti alla UE	0,00	0,00	0,00	0,00	0,00	0,00
	TOTALE 1.04.05.99 - Altri Trasferimenti correnti alla UE	0,00	0,00	0,00	0,00	0,00	0,00
	TOTALE 1.04.05. - Trasferimenti correnti versati all'Unione Europea e al Resto del Mondo	14.244,02	0,00	0,00	14.244,02	0,00	0,00
	TOTALE 1.04. - Trasferimenti correnti	**1.179.877,49**	**1.214.041,91**	**631.001,36**	**715.727,39**	**750.566,95**	**344.894,56**
	1.10. - Altre spese correnti						
	1.10.02. - Fondo pluriennale vincolato						
	1.10.02.01 - Fondo pluriennale vincolato						
	1.10.02.01.001 - Fondo pluriennale vincolato						
06.1.10.02.01.001.05.	Fondo pluriennale vincolato - Progetti UE	0,00	0,00	0,00	0,00	0,00	0,00
06.1.10.02.01.001.07.	Fondo pluriennale vincolato - Altri fondi	0,00	0,00	0,00	0,00	0,00	0,00
	TOTALE 1.10.02.01.001 - Fondo pluriennale vincolato	0,00	0,00	0,00	0,00	0,00	0,00
	TOTALE 1.10.02.01 - Fondo pluriennale vincolato	0,00	0,00	0,00	0,00	0,00	0,00
	TOTALE 1.10.02. - Fondo pluriennale vincolato	0,00	0,00	0,00	0,00	0,00	0,00
	TOTALE 1.10. - Altre spese correnti	**0,00**	**0,00**	**0,00**	**0,00**	**0,00**	**0,00**
	TOTALE GENERALE 1. - Spese correnti	***57.949.905,68***	***64.389.858,24***	***50.425.975,01***	***48.433.063,68***	***51.170.984,10***	***41.462.142,43***
	07. - DIREZIONE INFORMATION TECHNOLOGY & LOGISTICA						
	1. - Spese correnti						
	1.01. - Redditi da lavoro dipendente						

AGENZIA SPAZIALE ITALIANA
RENDICONTO FINANZIARIO DECISIONALE - Esercizio 2023

USCITE

Codice	Denominazione	ANNO FINANZIARIO 2023			ANNO FINANZIARIO 2022		
		Residui	Competenza (Impegni)	Cassa (Pagamenti)	Residui	Competenza (Impegni)	Cassa (Pagamenti)
	1.01.01. - Retribuzioni lorde						
	1.01.01.01 - Retribuzioni in denaro						
	1.01.01.01.008 - Indennità ed altri compensi, esclusi i rimborsi						
07.1.01.01.01.008.06.	Personale TD comma 188 - Trattamento accessorio tecnologi	820,86	0,00	0,00	820,86	0,00	0,00
	TOTALE 1.01.01.01.008 - Indennità ed altri compensi, esclusi i	820,86	0,00	0,00	820,86	0,00	0,00
	TOTALE 1.01.01.01 - Retribuzioni in denaro	820,86	0,00	0,00	820,86	0,00	0,00
	TOTALE 1.01.01. - Retribuzioni lorde	820,86	0,00	0,00	820,86	0,00	0,00
	TOTALE 1.01. - Redditi da lavoro dipendente	**820,86**	**0,00**	**0,00**	**820,86**	**0,00**	**0,00**
	1.02. - Imposte e tasse a carico dell'ente						
	1.02.01. - Imposte, tasse e proventi assimilati a carico dell'ente						
	1.02.01.02 - Imposta di registro e di bollo						
	1.02.01.02.001. - Imposta di registro e di bollo						
07.1.02.01.02.001.	Imposta di registro e di bollo	7.530,00	0,00	7.530,00	0,00	7.530,00	0,00
	TOTALE 1.02.01.02.001. - Imposta di registro e di bollo	7.530,00	0,00	7.530,00	0,00	7.530,00	0,00
	TOTALE 1.02.01.02 - Imposta di registro e di bollo	7.530,00	0,00	7.530,00	0,00	7.530,00	0,00
	1.02.01.06 - Tassa e/o tariffa smaltimento rifiuti solidi						
	1.02.01.06.001. - Tassa e/o tariffa smaltimento rifiuti solidi urbani						
07.1.02.01.06.001.	Tassa e/o tariffa smaltimento rifiuti solidi urbani	280.581,36	444.000,00	312.856,00	253.993,47	442.002,00	415.414,11
	TOTALE 1.02.01.06.001. - Tassa e/o tariffa smaltimento rifiuti	280.581,36	444.000,00	312.856,00	253.993,47	442.002,00	415.414,11
	TOTALE 1.02.01.06 - Tassa e/o tariffa smaltimento rifiuti	280.581,36	444.000,00	312.856,00	253.993,47	442.002,00	415.414,11
	1.02.01.12 - Imposta Municipale Propria						
	1.02.01.12.001. - Imposta Municipale Propria						
07.1.02.01.12.001.	Imposta Municipale Propria	0,00	24.000,00	23.186,00	814,00	24.000,00	23.186,41

AGENZIA SPAZIALE ITALIANA
RENDICONTO FINANZIARIO DECISIONALE - Esercizio 2023

USCITE

Codice	Denominazione	ANNO FINANZIARIO 2023			ANNO FINANZIARIO 2022		
		Residui	Competenza (Impegni)	Cassa (Pagamenti)	Residui	Competenza (Impegni)	Cassa (Pagamenti)
	TOTALE 1.02.01.12.001. - Imposta Municipale Propria	0,00	24.000,00	23.186,00	814,00	24.000,00	23.186,41
	TOTALE 1.02.01.12 - Imposta Municipale Propria	0,00	24.000,00	23.186,00	814,00	24.000,00	23.186,41
	1.02.01.99 - Imposte tasse e proventi assimilati a carico						
	1.02.01.99.999. - Imposte, tasse e proventi assimilati a carico						
07.1.02.01.99.999.	Imposte, tasse e proventi assimilati a carico dell'ente n.a.c.	0,00	2.032,00	2.032,00	0,00	0,00	0,00
	TOTALE 1.02.01.99.999. - Imposte, tasse e proventi assimilati a	0,00	2.032,00	2.032,00	0,00	0,00	0,00
	TOTALE 1.02.01.99 - Imposte tasse e proventi assimilati a	0,00	2.032,00	2.032,00	0,00	0,00	0,00
	TOTALE 1.02.01. - Imposte, tasse e proventi assimilati a carico dell'ente	288.111,36	470.032,00	345.604,00	254.807,47	473.532,00	438.600,52
	TOTALE 1.02. - Imposte e tasse a carico dell'ente	**288.111,36**	**470.032,00**	**345.604,00**	**254.807,47**	**473.532,00**	**438.600,52**
	1.03. - Acquisto di beni e servizi						
	1.03.01. - Acquisto di beni						
	1.03.01.01 - Giornali, riviste e pubblicazioni						
	1.03.01.01.001. - Giornali e riviste						
07.1.03.01.01.001.	Giornali e riviste	1.008,60	1.554,47	1.554,47	3.371,38	0,00	2.362,78
	TOTALE 1.03.01.01.001. - Giornali e riviste	1.008,60	1.554,47	1.554,47	3.371,38	0,00	2.362,78
	TOTALE 1.03.01.01 - Giornali, riviste e pubblicazioni	1.008,60	1.554,47	1.554,47	3.371,38	0,00	2.362,78
	1.03.01.02 - Altri beni di consumo						
	1.03.01.02.001. - Carta, cancelleria e stampati						
07.1.03.01.02.001.	Carta, cancelleria e stampati	6.957,58	40.391,22	39.228,41	18.759,63	18.113,17	29.915,22
	TOTALE 1.03.01.02.001. - Carta, cancelleria e stampati	6.957,58	40.391,22	39.228,41	18.759,63	18.113,17	29.915,22
	1.03.01.02.002. - Carburanti, combustibili e lubrificanti						
07.1.03.01.02.002.	Carburanti, combustibili e lubrificanti	275,37	4.558,70	4.178,25	203,23	3.200,30	3.128,16

AGENZIA SPAZIALE ITALIANA
RENDICONTO FINANZIARIO DECISIONALE - Esercizio 2023

USCITE

Codice	Denominazione	ANNO FINANZIARIO 2023			ANNO FINANZIARIO 2022		
		Residui	Competenza (Impegni)	Cassa (Pagamenti)	Residui	Competenza (Impegni)	Cassa (Pagamenti)
	TOTALE 1.03.01.02.002. - Carburanti, combustibili e lubrificanti	275,37	4.558,70	4.178,25	203,23	3.200,30	3.128,16
	1.03.01.02.006. - Materiale informatico						
07.1.03.01.02.006.	Materiale informatico	9.869,42	22.305,21	30.369,41	4.946,72	23.872,96	18.950,26
	TOTALE 1.03.01.02.006. - Materiale informatico	9.869,42	22.305,21	30.369,41	4.946,72	23.872,96	18.950,26
	1.03.01.02.999. - Altri beni e materiali di consumo n.a.c.						
07.1.03.01.02.999.	Altri beni e materiali di consumo n.a.c.	0,00	287,60	287,60	0,00	4.310,02	4.310,02
	TOTALE 1.03.01.02.999. - Altri beni e materiali di consumo n.a.c.	0,00	287,60	287,60	0,00	4.310,02	4.310,02
	TOTALE 1.03.01.02 - Altri beni di consumo	17.102,37	67.542,73	74.063,67	23.909,58	49.496,45	56.303,66
	1.03.01.05 - Medicinali e altri beni di consumo sanitario						
	1.03.01.05.999. - Altri beni e prodotti sanitari n.a.c.						
07.1.03.01.05.999.	Altri beni e prodotti sanitari n.a.c.	15.829,93	18.141,64	28.490,75	87.627,50	34.933,60	94.857,17
	TOTALE 1.03.01.05.999. - Altri beni e prodotti sanitari n.a.c.	15.829,93	18.141,64	28.490,75	87.627,50	34.933,60	94.857,17
	TOTALE 1.03.01.05 - Medicinali e altri beni di consumo	15.829,93	18.141,64	28.490,75	87.627,50	34.933,60	94.857,17
	TOTALE 1.03.01. - Acquisto di beni	33.940,90	87.238,84	104.108,89	114.908,46	84.430,05	153.523,61
	1.03.02. - Acquisto di servizi						
	1.03.02.02 - Rappresentanza, organizzazione eventi,						
	1.03.02.02.002. - Indennità di missione e di trasferta						
07.1.03.02.02.002.	Indennità di missione e di trasferta	8.757,56	6.863,06	14.015,68	2.700,15	19.205,20	13.036,27
	TOTALE 1.03.02.02.002. - Indennità di missione e di trasferta	8.757,56	6.863,06	14.015,68	2.700,15	19.205,20	13.036,27
	1.03.02.02.005. - Organizzazione e partecipazione a						
07.1.03.02.02.005.	Organizzazione e partecipazione a manifestazioni e convegni	14.204,33	2.298,05	2.298,05	19.965,55	8.087,69	8.087,69
	TOTALE 1.03.02.02.005. - Organizzazione e partecipazione a	14.204,33	2.298,05	2.298,05	19.965,55	8.087,69	8.087,69
	1.03.02.02.999 - Altre spese di rappresentanza, relazioni						

AGENZIA SPAZIALE ITALIANA
RENDICONTO FINANZIARIO DECISIONALE - Esercizio 2023

USCITE

Codice	Denominazione	ANNO FINANZIARIO 2023			ANNO FINANZIARIO 2022		
		Residui	Competenza (Impegni)	Cassa (Pagamenti)	Residui	Competenza (Impegni)	Cassa (Pagamenti)
07.1.03.02.02.999.02.	Altre spese per relazioni pubbliche, convegni e mostre, pubblicità n.a.c	0,00	0,00	0,00	0,00	0,00	0,00
	TOTALE 1.03.02.02.999 - Altre spese di rappresentanza, relazioni	0,00	0,00	0,00	0,00	0,00	0,00
	TOTALE 1.03.02.02 - Rappresentanza, organizzazione	22.961,89	9.161,11	16.313,73	22.665,70	27.292,89	21.123,96
	1.03.02.05 - Utenze e canoni						
	1.03.02.05.001. - Telefonia fissa						
07.1.03.02.05.001.	Telefonia fissa	3.185,17	32.967,05	32.967,05	3.185,17	43.075,01	43.075,01
	TOTALE 1.03.02.05.001. - Telefonia fissa	3.185,17	32.967,05	32.967,05	3.185,17	43.075,01	43.075,01
	1.03.02.05.002. - Telefonia mobile						
07.1.03.02.05.002.	Telefonia mobile	41.783,38	24.146,84	20.595,66	41.783,38	18.754,31	18.754,31
	TOTALE 1.03.02.05.002. - Telefonia mobile	41.783,38	24.146,84	20.595,66	41.783,38	18.754,31	18.754,31
	1.03.02.05.003. - Accesso a banche dati e a pubblicazioni on line						
07.1.03.02.05.003.	Accesso a banche dati e a pubblicazioni on line	822,50	48.605,37	48.605,35	5.616,12	24.096,35	28.889,97
	TOTALE 1.03.02.05.003. - Accesso a banche dati e a	822,50	48.605,37	48.605,35	5.616,12	24.096,35	28.889,97
	1.03.02.05.004. - Energia elettrica						
07.1.03.02.05.004.	Energia elettrica	205.085,97	2.156.223,32	2.162.138,11	297.682,19	2.139.181,65	1.925.158,55
	TOTALE 1.03.02.05.004. - Energia elettrica	205.085,97	2.156.223,32	2.162.138,11	297.682,19	2.139.181,65	1.925.158,55
	1.03.02.05.005. - Acqua						
07.1.03.02.05.005.	Acqua	50.496,00	45.843,84	37.987,84	33.118,17	38.686,42	21.308,59
	TOTALE 1.03.02.05.005. - Acqua	50.496,00	45.843,84	37.987,84	33.118,17	38.686,42	21.308,59
	1.03.02.05.006. - Gas						
07.1.03.02.05.006.	Gas	61.487,47	226.302,02	235.291,20	150.652,95	469.772,88	558.938,36
	TOTALE 1.03.02.05.006. - Gas	61.487,47	226.302,02	235.291,20	150.652,95	469.772,88	558.938,36

AGENZIA SPAZIALE ITALIANA
RENDICONTO FINANZIARIO DECISIONALE - Esercizio 2023

USCITE

Codice	Denominazione	ANNO FINANZIARIO 2023			ANNO FINANZIARIO 2022		
		Residui	Competenza (Impegni)	Cassa (Pagamenti)	Residui	Competenza (Impegni)	Cassa (Pagamenti)
	TOTALE 1.03.02.05 - Utenze e canoni	362.860,49	2.534.088,44	2.537.585,21	532.037,98	2.733.566,62	2.596.124,79
	1.03.02.07 - Utilizzo di beni di terzi						
	1.03.02.07.001. - Locazione di beni immobili						
07.1.03.02.07.001.	Locazione di beni immobili	20.412,43	107.000,00	100.743,22	5.164,00	107.000,00	91.751,57
	TOTALE 1.03.02.07.001. - Locazione di beni immobili	20.412,43	107.000,00	100.743,22	5.164,00	107.000,00	91.751,57
	1.03.02.07.002. - Noleggi di mezzi di trasporto						
07.1.03.02.07.002.	Noleggi di mezzi di trasporto	5.002,02	10.285,68	9.554,76	1.395,68	39.239,47	35.633,13
	TOTALE 1.03.02.07.002. - Noleggi di mezzi di trasporto	5.002,02	10.285,68	9.554,76	1.395,68	39.239,47	35.633,13
	1.03.02.07.004. - Noleggi di hardware						
07.1.03.02.07.004.	Noleggi di hardware	278.670,70	7.157,21	9.320,37	282.049,57	13.585,70	16.964,57
	TOTALE 1.03.02.07.004. - Noleggi di hardware	278.670,70	7.157,21	9.320,37	282.049,57	13.585,70	16.964,57
	1.03.02.07.006. - Licenze d'uso per software						
07.1.03.02.07.006.	Licenze d'uso per software	5.841,24	244.666,65	244.422,65	4.767,99	196.146,09	195.072,84
	TOTALE 1.03.02.07.006. - Licenze d'uso per software	5.841,24	244.666,65	244.422,65	4.767,99	196.146,09	195.072,84
	1.03.02.07.008. - Noleggi di impianti e macchinari						
07.1.03.02.07.008.	Noleggi di impianti e macchinari	1.459,07	849,12	1.129,81	1.083,86	570,24	195,03
	TOTALE 1.03.02.07.008. - Noleggi di impianti e macchinari	1.459,07	849,12	1.129,81	1.083,86	570,24	195,03
	1.03.02.07.999. - Altre spese sostenute per utilizzo di beni di terzi						
07.1.03.02.07.999.	Altre spese sostenute per utilizzo di beni di terzi n.a.c.	0,00	0,00	0,00	0,00	0,00	0,00
	TOTALE 1.03.02.07.999. - Altre spese sostenute per utilizzo di	0,00	0,00	0,00	0,00	0,00	0,00
	TOTALE 1.03.02.07 - Utilizzo di beni di terzi	311.385,46	369.958,66	365.170,81	294.461,10	356.541,50	339.617,14
	1.03.02.09 - Manutenzione ordinaria e riparazioni						
	1.03.02.09.001. - Manutenzione ordinaria e riparazioni di mezzi di						

AGENZIA SPAZIALE ITALIANA
RENDICONTO FINANZIARIO DECISIONALE - Esercizio 2023

USCITE

Codice	Denominazione	ANNO FINANZIARIO 2023			ANNO FINANZIARIO 2022		
		Residui	Competenza (Impegni)	Cassa (Pagamenti)	Residui	Competenza (Impegni)	Cassa (Pagamenti)
07.1.03.02.09.001.	Manutenzione ordinaria e riparazioni di mezzi di trasporto ad uso civile, di sicurezza e ordine pubblico	0,00	0,00	0,00	0,00	0,00	0,00
	TOTALE 1.03.02.09.001. - Manutenzione ordinaria e riparazioni di	0,00	0,00	0,00	0,00	0,00	0,00
	1.03.02.09.003. - Manutenzione ordinaria e riparazioni di mobili e						
07.1.03.02.09.003.	Manutenzione ordinaria e riparazioni di mobili e arredi	0,00	0,00	0,00	0,00	0,00	0,00
	TOTALE 1.03.02.09.003. - Manutenzione ordinaria e riparazioni di	0,00	0,00	0,00	0,00	0,00	0,00
	1.03.02.09.004. - Manutenzione ordinaria e riparazioni di impianti						
07.1.03.02.09.004.	Manutenzione ordinaria e riparazioni di impianti e macchinari	493.425,29	606.430,73	838.815,44	354.170,89	663.921,54	524.667,14
	TOTALE 1.03.02.09.004. - Manutenzione ordinaria e riparazioni di	493.425,29	606.430,73	838.815,44	354.170,89	663.921,54	524.667,14
	1.03.02.09.006. - Manutenzione ordinaria e riparazioni di						
07.1.03.02.09.006.	Manutenzione ordinaria e riparazioni di macchine per ufficio	6.701,25	0,00	0,00	6.701,25	0,00	0,00
	TOTALE 1.03.02.09.006. - Manutenzione ordinaria e riparazioni di	6.701,25	0,00	0,00	6.701,25	0,00	0,00
	1.03.02.09.008. - Manutenzione ordinaria e riparazioni di beni						
07.1.03.02.09.008.	Manutenzione ordinaria e riparazioni di beni immobili	551.950,07	279.746,62	335.628,25	554.376,44	308.731,59	311.157,96
	TOTALE 1.03.02.09.008. - Manutenzione ordinaria e riparazioni di	551.950,07	279.746,62	335.628,25	554.376,44	308.731,59	311.157,96
	1.03.02.09.011. - Manutenzione ordinaria e riparazioni di altri beni						
07.1.03.02.09.011.	Manutenzione ordinaria e riparazioni di altri beni materiali	20.191,00	18.683,08	2.359,45	5.551,00	17.646,69	3.006,69
	TOTALE 1.03.02.09.011. - Manutenzione ordinaria e riparazioni di	20.191,00	18.683,08	2.359,45	5.551,00	17.646,69	3.006,69
	TOTALE 1.03.02.09 - Manutenzione ordinaria e riparazioni	1.072.267,61	904.860,43	1.176.803,14	920.799,58	990.299,82	838.831,79
	1.03.02.10 - Consulenze						
	1.03.02.10.001. - Incarichi libero professionali di studi, ricerca e						
07.1.03.02.10.001.	Incarichi libero professionali di studi, ricerca e consulenza	0,00	0,00	0,00	0,00	0,00	0,00
	TOTALE 1.03.02.10.001. - Incarichi libero professionali di studi,	0,00	0,00	0,00	0,00	0,00	0,00

AGENZIA SPAZIALE ITALIANA
RENDICONTO FINANZIARIO DECISIONALE - Esercizio 2023

USCITE

Codice	Denominazione	ANNO FINANZIARIO 2023			ANNO FINANZIARIO 2022		
		Residui	Competenza (Impegni)	Cassa (Pagamenti)	Residui	Competenza (Impegni)	Cassa (Pagamenti)
	TOTALE 1.03.02.10 - Consulenze	0,00	0,00	0,00	0,00	0,00	0,00
	1.03.02.11 - Prestazioni professionali e specialistiche						
	1.03.02.11.001. - Interpretariato e traduzioni						
07.1.03.02.11.001.	Interpretariato e traduzioni	28.721,63	0,00	1.874,41	25.295,07	13.420,00	9.993,44
	TOTALE 1.03.02.11.001. - Interpretariato e traduzioni	28.721,63	0,00	1.874,41	25.295,07	13.420,00	9.993,44
	1.03.02.11.009 - Prestazioni tecnico-scientifiche						
07.1.03.02.11.009.01.	Prestazioni tecnico-scientifiche a fini di ricerca - Enti con IVA	539.099,90	441.771,90	372.663,52	128.957,98	410.141,92	0,00
07.1.03.02.11.009.02.	Prestazioni tecnico-scientifiche a fini di ricerca - Enti senza IVA	7.399,00	0,00	0,00	7.399,00	0,00	0,00
07.1.03.02.11.009.04.	Prestazioni tecnico-scientifiche a fini di ricerca - Industria con IVA	3.005.521,41	2.386.039,40	1.643.058,84	1.966.902,87	2.376.395,64	1.337.777,10
07.1.03.02.11.009.05.	Prestazioni tecnico-scientifiche a fini di ricerca - Industria senza IVA	0,00	0,00	0,00	0,00	0,00	0,00
07.1.03.02.11.009.06.	Prestazioni tecnico-scientifiche a fini di ricerca - Industria non imponibile 8 bis	0,00	0,00	0,00	0,00	0,00	0,00
	TOTALE 1.03.02.11.009 - Prestazioni tecnico-scientifiche	3.552.020,31	2.827.811,30	2.015.722,36	2.103.259,85	2.786.537,56	1.337.777,10
	1.03.02.11.999. - Altre prestazioni professionali e specialistiche						
07.1.03.02.11.999.	Altre prestazioni professionali e specialistiche n.a.c.	15.855,05	24.817,36	28.149,46	56.785,10	9.760,00	50.690,05
	TOTALE 1.03.02.11.999. - Altre prestazioni professionali e	15.855,05	24.817,36	28.149,46	56.785,10	9.760,00	50.690,05
	TOTALE 1.03.02.11 - Prestazioni professionali e	3.596.596,99	2.852.628,66	2.045.746,23	2.185.340,02	2.809.717,56	1.398.460,59
	1.03.02.13 - Servizi ausiliari per il funzionamento dell'ente						
	1.03.02.13.001. - Servizi di sorveglianza e custodia						
07.1.03.02.13.001.	Servizi di sorveglianza e custodia	515.889,36	873.098,44	716.301,07	503.025,52	830.171,77	817.307,93
	TOTALE 1.03.02.13.001. - Servizi di sorveglianza e custodia	515.889,36	873.098,44	716.301,07	503.025,52	830.171,77	817.307,93
	1.03.02.13.002. - Servizi di pulizia e lavanderia						

AGENZIA SPAZIALE ITALIANA
RENDICONTO FINANZIARIO DECISIONALE - Esercizio 2023

USCITE

Codice	Denominazione	ANNO FINANZIARIO 2023			ANNO FINANZIARIO 2022		
		Residui	Competenza (Impegni)	Cassa (Pagamenti)	Residui	Competenza (Impegni)	Cassa (Pagamenti)
07.1.03.02.13.002.	Servizi di pulizia e lavanderia	697.886,06	621.768,38	519.780,30	588.630,86	600.564,15	491.308,95
	TOTALE 1.03.02.13.002. - Servizi di pulizia e lavanderia	697.886,06	621.768,38	519.780,30	588.630,86	600.564,15	491.308,95
	1.03.02.13.003. - Trasporti, traslochi e facchinaggio						
07.1.03.02.13.003.	Trasporti, traslochi e facchinaggio	444.279,28	298.624,88	227.043,12	420.479,54	213.620,36	189.820,62
	TOTALE 1.03.02.13.003. - Trasporti, traslochi e facchinaggio	444.279,28	298.624,88	227.043,12	420.479,54	213.620,36	189.820,62
	1.03.02.13.006. - Rimozione e smaltimento di rifiuti tossico-nocivi						
07.1.03.02.13.006.	Rimozione e smaltimento di rifiuti tossico-nocivi e di altri materiali	21.367,32	5.640,16	8.528,33	19.568,51	6.681,95	4.883,14
	TOTALE 1.03.02.13.006. - Rimozione e smaltimento di rifiuti	21.367,32	5.640,16	8.528,33	19.568,51	6.681,95	4.883,14
	TOTALE 1.03.02.13 - Servizi ausiliari per il funzionamento	1.679.422,02	1.799.131,86	1.471.652,82	1.531.704,43	1.651.038,23	1.503.320,64
	1.03.02.15 - Contratti di servizio pubblico						
	1.03.02.15.999 - Altre spese per contratti di servizio pubblico						
07.1.03.02.15.999.	Altre spese per contratti di servizio pubblico	0,00	0,00	0,00	0,00	0,00	0,00
	TOTALE 1.03.02.15.999 - Altre spese per contratti di servizio	0,00	0,00	0,00	0,00	0,00	0,00
	TOTALE 1.03.02.15 - Contratti di servizio pubblico	0,00	0,00	0,00	0,00	0,00	0,00
	1.03.02.16 - Servizi amministrativi						
	1.03.02.16.001. - Pubblicazione bandi di gara						
07.1.03.02.16.001.	Pubblicazione bandi di gara	152.896,00	1.141,19	0,00	151.774,74	8.915,59	7.794,33
	TOTALE 1.03.02.16.001. - Pubblicazione bandi di gara	152.896,00	1.141,19	0,00	151.774,74	8.915,59	7.794,33
	1.03.02.16.002. - Spese postali						
07.1.03.02.16.002.	Spese postali	6.762,00	23.233,46	20.653,22	8.786,85	32.141,94	32.666,79
	TOTALE 1.03.02.16.002. - Spese postali	6.762,00	23.233,46	20.653,22	8.786,85	32.141,94	32.666,79
	1.03.02.16.004. - Spese notarili						
07.1.03.02.16.004.	Spese notarili	2.000,00	0,00	0,00	2.000,00	0,00	0,00

AGENZIA SPAZIALE ITALIANA
RENDICONTO FINANZIARIO DECISIONALE - Esercizio 2023

USCITE

Codice	Denominazione	ANNO FINANZIARIO 2023			ANNO FINANZIARIO 2022		
		Residui	Competenza (Impegni)	Cassa (Pagamenti)	Residui	Competenza (Impegni)	Cassa (Pagamenti)
	TOTALE 1.03.02.16.004. - Spese notarili	2.000,00	0,00	0,00	2.000,00	0,00	0,00
	TOTALE 1.03.02.16 - Servizi amministrativi	161.658,00	24.374,65	20.653,22	162.561,59	41.057,53	40.461,12
	1.03.02.19 - Servizi informatici e di telecomunicazioni						
	1.03.02.19.004. - Servizi di rete per trasmissione dati e VoIP e						
07.1.03.02.19.004.	Servizi di rete per trasmissione dati e VoIP e relativa manutenzione	206.157,43	0,00	8.381,55	390.382,35	0,00	184.224,92
	TOTALE 1.03.02.19.004. - Servizi di rete per trasmissione dati e	206.157,43	0,00	8.381,55	390.382,35	0,00	184.224,92
	1.03.02.19.005. - Servizi per i sistemi e relativa manutenzione						
07.1.03.02.19.005.	Servizi per i sistemi e relativa manutenzione	943.752,25	1.369.436,47	1.357.083,02	610.824,03	1.343.547,62	1.010.619,40
	TOTALE 1.03.02.19.005. - Servizi per i sistemi e relativa	943.752,25	1.369.436,47	1.357.083,02	610.824,03	1.343.547,62	1.010.619,40
	1.03.02.19.007. - Servizi di gestione documentale						
07.1.03.02.19.007.	Servizi di gestione documentale	66.842,98	66.779,75	126.839,53	31.574,25	163.199,28	127.930,55
	TOTALE 1.03.02.19.007. - Servizi di gestione documentale	66.842,98	66.779,75	126.839,53	31.574,25	163.199,28	127.930,55
	1.03.02.19.009. - Servizi per le postazioni di lavoro e relativa						
07.1.03.02.19.009.	Servizi per le postazioni di lavoro e relativa manutenzione	1.521.222,48	444.998,47	490.515,65	1.676.111,79	577.673,21	732.562,52
	TOTALE 1.03.02.19.009. - Servizi per le postazioni di lavoro e	1.521.222,48	444.998,47	490.515,65	1.676.111,79	577.673,21	732.562,52
	TOTALE 1.03.02.19 - Servizi informatici e di	2.737.975,14	1.881.214,69	1.982.819,75	2.708.892,42	2.084.420,11	2.055.337,39
	1.03.02.99 - Altri servizi						
	1.03.02.99.003. - Quote di associazioni						
07.1.03.02.99.003.	Quote di associazioni	0,00	5.000,00	4.041,50	0,00	0,00	0,00
	TOTALE 1.03.02.99.003. - Quote di associazioni	0,00	5.000,00	4.041,50	0,00	0,00	0,00
	1.03.02.99.008. - Servizi di mobilità a terzi (bus navetta, …)						
07.1.03.02.99.008.	Servizi di mobilità a terzi (bus navetta, …)	728,20	1.500,00	682,09	455,00	850,00	576,80
	TOTALE 1.03.02.99.008. - Servizi di mobilità a terzi (bus navetta,	728,20	1.500,00	682,09	455,00	850,00	576,80

AGENZIA SPAZIALE ITALIANA
RENDICONTO FINANZIARIO DECISIONALE - Esercizio 2023

USCITE

Codice	Denominazione	ANNO FINANZIARIO 2023			ANNO FINANZIARIO 2022		
		Residui	Competenza (Impegni)	Cassa (Pagamenti)	Residui	Competenza (Impegni)	Cassa (Pagamenti)
	1.03.02.99.009. - Acquisto di sevizi per verde e arredo urbano						
07.1.03.02.99.009.	Acquisto di sevizi per verde e arredo urbano	70.447,89	62.637,12	26.335,88	87.554,97	62.637,12	79.744,20
	TOTALE 1.03.02.99.009. - Acquisto di sevizi per verde e arredo	70.447,89	62.637,12	26.335,88	87.554,97	62.637,12	79.744,20
	1.03.02.99.999. - Altri servizi diversi n.a.c.						
07.1.03.02.99.999.	Altri servizi diversi n.a.c.	43.464,67	19.490,14	13.880,82	29.674,03	24.208,94	10.418,30
	TOTALE 1.03.02.99.999. - Altri servizi diversi n.a.c.	43.464,67	19.490,14	13.880,82	29.674,03	24.208,94	10.418,30
	TOTALE 1.03.02.99 - Altri servizi	114.640,76	88.627,26	44.940,29	117.684,00	87.696,06	90.739,30
	TOTALE 1.03.02. - Acquisto di servizi	10.059.768,36	10.464.045,76	9.661.685,20	8.476.146,82	10.781.630,32	8.884.016,72
	TOTALE 1.03. - Acquisto di beni e servizi	**10.093.709,26**	**10.551.284,60**	**9.765.794,09**	**8.591.055,28**	**10.866.060,37**	**9.037.540,33**
	1.04. - Trasferimenti correnti						
	1.04.05. - Trasferimenti correnti versati all'Unione Europea e al Resto del Mondo						
	1.04.05.99 - Altri Trasferimenti correnti alla UE						
	1.04.05.99.001 - Altri Trasferimenti correnti alla UE						
07.1.04.05.99.001.02.	Altri Trasferimenti correnti alla UE - enti_organismi senza IVA	0,00	0,00	0,00	0,00	0,00	0,00
	TOTALE 1.04.05.99.001 - Altri Trasferimenti correnti alla UE	0,00	0,00	0,00	0,00	0,00	0,00
	TOTALE 1.04.05.99 - Altri Trasferimenti correnti alla UE	0,00	0,00	0,00	0,00	0,00	0,00
	TOTALE 1.04.05. - Trasferimenti correnti versati all'Unione Europea e al Resto del Mondo	0,00	0,00	0,00	0,00	0,00	0,00
	TOTALE 1.04. - Trasferimenti correnti	**0,00**	**0,00**	**0,00**	**0,00**	**0,00**	**0,00**
	1.10. - Altre spese correnti						
	1.10.02. - Fondo pluriennale vincolato						
	1.10.02.01 - Fondo pluriennale vincolato						
	1.10.02.01.001 - Fondo pluriennale vincolato						

AGENZIA SPAZIALE ITALIANA
RENDICONTO FINANZIARIO DECISIONALE - Esercizio 2023

USCITE

Codice	Denominazione	ANNO FINANZIARIO 2023			ANNO FINANZIARIO 2022		
		Residui	Competenza (Impegni)	Cassa (Pagamenti)	Residui	Competenza (Impegni)	Cassa (Pagamenti)
07.1.10.02.01.001.07.	Fondo pluriennale vincolato - Altri fondi	0,00	0,00	0,00	0,00	0,00	0,00
	TOTALE 1.10.02.01.001 - Fondo pluriennale vincolato	0,00	0,00	0,00	0,00	0,00	0,00
	TOTALE 1.10.02.01 - Fondo pluriennale vincolato	0,00	0,00	0,00	0,00	0,00	0,00
	TOTALE 1.10.02. - Fondo pluriennale vincolato	0,00	0,00	0,00	0,00	0,00	0,00
	1.10.04. - Premi di assicurazione						
	1.10.04.01 - Premi di assicurazione contro i danni						
	1.10.04.01.001. - Premi di assicurazione su beni mobili						
07.1.10.04.01.001.	Premi di assicurazione su beni mobili	21.546,09	123.708,00	123.708,00	21.546,09	121.045,25	121.045,25
	TOTALE 1.10.04.01.001. - Premi di assicurazione su beni mobili	21.546,09	123.708,00	123.708,00	21.546,09	121.045,25	121.045,25
	1.10.04.01.003. - Premi di assicurazione per responsabilità civile						
07.1.10.04.01.003.	Premi di assicurazione per responsabilità civile verso terzi	22.923,17	65.711,15	65.666,98	22.896,18	85.490,45	85.463,46
	TOTALE 1.10.04.01.003. - Premi di assicurazione per	22.923,17	65.711,15	65.666,98	22.896,18	85.490,45	85.463,46
	1.10.04.01.999. - Altri premi di assicurazione contro i danni						
07.1.10.04.01.999.	Altri premi di assicurazione contro i danni	2.764,52	22.733,66	22.527,35	2.591,57	40.177,00	40.004,05
	TOTALE 1.10.04.01.999. - Altri premi di assicurazione contro i	2.764,52	22.733,66	22.527,35	2.591,57	40.177,00	40.004,05
	TOTALE 1.10.04.01 - Premi di assicurazione contro i danni	47.233,78	212.152,81	211.902,33	47.033,84	246.712,70	246.512,76
	1.10.04.99 - Altri premi di assicurazione n.a.c.						
	1.10.04.99.999. - Altri premi di assicurazione n.a.c.						
07.1.10.04.99.999.	Altri premi di assicurazione n.a.c.	154,50	5.500,00	3.752,76	5.905,00	2.977,14	8.727,64
	TOTALE 1.10.04.99.999. - Altri premi di assicurazione n.a.c.	154,50	5.500,00	3.752,76	5.905,00	2.977,14	8.727,64
	TOTALE 1.10.04.99 - Altri premi di assicurazione n.a.c.	154,50	5.500,00	3.752,76	5.905,00	2.977,14	8.727,64
	TOTALE 1.10.04. - Premi di assicurazione	47.388,28	217.652,81	215.655,09	52.938,84	249.689,84	255.240,40
	1.10.99. - Altre spese correnti n.a.c.						

AGENZIA SPAZIALE ITALIANA
RENDICONTO FINANZIARIO DECISIONALE - Esercizio 2023

USCITE

Codice	Denominazione	ANNO FINANZIARIO 2023			ANNO FINANZIARIO 2022		
		Residui	Competenza (Impegni)	Cassa (Pagamenti)	Residui	Competenza (Impegni)	Cassa (Pagamenti)
	1.10.99.99 - Altre spese correnti n.a.c.						
	1.10.99.99.999. - Altre spese correnti n.a.c.						
07.1.10.99.99.999.	Altre spese correnti n.a.c.	57.902,26	63.357,58	74.893,93	67.503,15	80.617,91	55.867,38
	TOTALE 1.10.99.99.999. - Altre spese correnti n.a.c.	57.902,26	63.357,58	74.893,93	67.503,15	80.617,91	55.867,38
	TOTALE 1.10.99.99 - Altre spese correnti n.a.c.	57.902,26	63.357,58	74.893,93	67.503,15	80.617,91	55.867,38
	TOTALE 1.10.99. - Altre spese correnti n.a.c.	57.902,26	63.357,58	74.893,93	67.503,15	80.617,91	55.867,38
	TOTALE 1.10. - Altre spese correnti	**105.290,54**	**281.010,39**	**290.549,02**	**120.441,99**	**330.307,75**	**311.107,78**
	TOTALE GENERALE 1. - Spese correnti	***10.487.932,02***	***11.302.326,99***	***10.401.947,11***	***8.967.125,60***	***11.669.900,12***	***9.787.248,63***
	08. - DIREZIONE COMUNICAZIONE ISTITUZIONALE						
	1. - Spese correnti						
	1.03. - Acquisto di beni e servizi						
	1.03.01. - Acquisto di beni						
	1.03.01.02 - Altri beni di consumo						
	1.03.01.02.999. - Altri beni e materiali di consumo n.a.c.						
08.1.03.01.02.999.	Altri beni e materiali di consumo n.a.c.	36.600,00	3.854,00	37.333,57	46.599,12	718,82	9.999,12
	TOTALE 1.03.01.02.999. - Altri beni e materiali di consumo n.a.c.	36.600,00	3.854,00	37.333,57	46.599,12	718,82	9.999,12
	TOTALE 1.03.01.02 - Altri beni di consumo	36.600,00	3.854,00	37.333,57	46.599,12	718,82	9.999,12
	TOTALE 1.03.01. - Acquisto di beni	36.600,00	3.854,00	37.333,57	46.599,12	718,82	9.999,12
	1.03.02. - Acquisto di servizi						
	1.03.02.02 - Rappresentanza, organizzazione eventi,						
	1.03.02.02.002. - Indennità di missione e di trasferta						
08.1.03.02.02.002.	Indennità di missione e di trasferta	12.745,12	63.841,87	64.446,65	8.176,55	48.639,33	41.468,89
	TOTALE 1.03.02.02.002. - Indennità di missione e di trasferta	12.745,12	63.841,87	64.446,65	8.176,55	48.639,33	41.468,89

AGENZIA SPAZIALE ITALIANA
RENDICONTO FINANZIARIO DECISIONALE - Esercizio 2023

USCITE

Codice	Denominazione	ANNO FINANZIARIO 2023			ANNO FINANZIARIO 2022		
		Residui	Competenza (Impegni)	Cassa (Pagamenti)	Residui	Competenza (Impegni)	Cassa (Pagamenti)
	1.03.02.02.005. - Organizzazione e partecipazione a						
08.1.03.02.02.005.	Organizzazione e partecipazione a manifestazioni e convegni	67.527,00	0,00	0,00	78.263,00	0,00	0,00
	TOTALE 1.03.02.02.005. - Organizzazione e partecipazione a	67.527,00	0,00	0,00	78.263,00	0,00	0,00
	1.03.02.02.999 - Altre spese di rappresentanza, relazioni						
08.1.03.02.02.999.01.	Altre spese per relazioni pubbliche, convegni e mostre, pubblicità n.a.c	597.604,93	1.366.818,34	1.629.368,18	333.069,23	1.651.956,58	935.979,54
08.1.03.02.02.999.02.	Altre spese per relazioni pubbliche, convegni e mostre, pubblicità n.a.c	259.250,22	370.925,80	362.559,16	538.620,67	390.080,40	382.609,00
	TOTALE 1.03.02.02.999 - Altre spese di rappresentanza, relazioni	856.855,15	1.737.744,14	1.991.927,34	871.689,90	2.042.036,98	1.318.588,54
	TOTALE 1.03.02.02 - Rappresentanza, organizzazione	937.127,27	1.801.586,01	2.056.373,99	958.129,45	2.090.676,31	1.360.057,43
	1.03.02.07 - Utilizzo di beni di terzi						
	1.03.02.07.006. - Licenze d'uso per software						
08.1.03.02.07.006.	Licenze d'uso per software	0,00	1.815,36	1.815,36	0,00	0,00	0,00
	TOTALE 1.03.02.07.006. - Licenze d'uso per software	0,00	1.815,36	1.815,36	0,00	0,00	0,00
	TOTALE 1.03.02.07 - Utilizzo di beni di terzi	0,00	1.815,36	1.815,36	0,00	0,00	0,00
	1.03.02.11 - Prestazioni professionali e specialistiche						
	1.03.02.11.001. - Interpretariato e traduzioni						
08.1.03.02.11.001.	Interpretariato e traduzioni	0,00	12.749,00	9.429,33	0,00	0,00	0,00
	TOTALE 1.03.02.11.001. - Interpretariato e traduzioni	0,00	12.749,00	9.429,33	0,00	0,00	0,00
	1.03.02.11.009 - Prestazioni tecnico-scientifiche						
08.1.03.02.11.009.02.	Prestazioni tecnico-scientifiche a fini di ricerca - Enti senza IVA	55.000,00	41.768,00	0,00	65.010,83	55.000,00	65.000,00
08.1.03.02.11.009.04.	Prestazioni tecnico-scientifiche a fini di ricerca - Industria con IVA	0,00	0,00	0,00	0,00	0,00	0,00
08.1.03.02.11.009.06.	Prestazioni tecnico-scientifiche a fini di ricerca - Industria non imponibile 8 bis	0,00	0,00	0,00	0,00	0,00	0,00

AGENZIA SPAZIALE ITALIANA
RENDICONTO FINANZIARIO DECISIONALE - Esercizio 2023

USCITE

Codice	Denominazione	ANNO FINANZIARIO 2023			ANNO FINANZIARIO 2022		
		Residui	Competenza (Impegni)	Cassa (Pagamenti)	Residui	Competenza (Impegni)	Cassa (Pagamenti)
	TOTALE 1.03.02.11.009 - Prestazioni tecnico-scientifiche	55.000,00	41.768,00	0,00	65.010,83	55.000,00	65.000,00
	1.03.02.11.999. - Altre prestazioni professionali e specialistiche						
08.1.03.02.11.999.	Altre prestazioni professionali e specialistiche n.a.c.	0,00	0,00	0,00	19.825,00	0,00	19.825,00
	TOTALE 1.03.02.11.999. - Altre prestazioni professionali e	0,00	0,00	0,00	19.825,00	0,00	19.825,00
	TOTALE 1.03.02.11 - Prestazioni professionali e	55.000,00	54.517,00	9.429,33	84.835,83	55.000,00	84.825,00
	1.03.02.19 - Servizi informatici e di telecomunicazioni						
	1.03.02.19.009. - Servizi per le postazioni di lavoro e relativa						
08.1.03.02.19.009.	Servizi per le postazioni di lavoro e relativa manutenzione	0,00	0,00	0,00	0,00	0,00	0,00
	TOTALE 1.03.02.19.009. - Servizi per le postazioni di lavoro e	0,00	0,00	0,00	0,00	0,00	0,00
	TOTALE 1.03.02.19 - Servizi informatici e di	0,00	0,00	0,00	0,00	0,00	0,00
	1.03.02.99 - Altri servizi						
	1.03.02.99.999. - Altri servizi diversi n.a.c.						
08.1.03.02.99.999.	Altri servizi diversi n.a.c.	127.686,59	1.220,00	128.906,59	256.586,81	112.035,90	120.007,91
	TOTALE 1.03.02.99.999. - Altri servizi diversi n.a.c.	127.686,59	1.220,00	128.906,59	256.586,81	112.035,90	120.007,91
	TOTALE 1.03.02.99 - Altri servizi	127.686,59	1.220,00	128.906,59	256.586,81	112.035,90	120.007,91
	TOTALE 1.03.02. - Acquisto di servizi	1.119.813,86	1.859.138,37	2.196.525,27	1.299.552,09	2.257.712,21	1.564.890,34
	TOTALE 1.03. - Acquisto di beni e servizi	**1.156.413,86**	**1.862.992,37**	**2.233.858,84**	**1.346.151,21**	**2.258.431,03**	**1.574.889,46**
	1.04. - Trasferimenti correnti						
	1.04.05. - Trasferimenti correnti versati all'Unione Europea e al Resto del Mondo						
	1.04.05.04 - Trasferimenti correnti al Resto del Mondo						
	1.04.05.04.001 - Trasferimenti correnti al Resto del Mondo						
08.1.04.05.04.001.02.	Trasferimenti correnti al Resto del Mondo - internazionale senza IVA	0,00	0,00	0,00	0,00	0,00	0,00

AGENZIA SPAZIALE ITALIANA
RENDICONTO FINANZIARIO DECISIONALE - Esercizio 2023

USCITE

Codice	Denominazione	ANNO FINANZIARIO 2023			ANNO FINANZIARIO 2022		
		Residui	Competenza (Impegni)	Cassa (Pagamenti)	Residui	Competenza (Impegni)	Cassa (Pagamenti)
	TOTALE 1.04.05.04.001 - Trasferimenti correnti al Resto del	0,00	0,00	0,00	0,00	0,00	0,00
	TOTALE 1.04.05.04 - Trasferimenti correnti al Resto del	0,00	0,00	0,00	0,00	0,00	0,00
	1.04.05.99 - Altri Trasferimenti correnti alla UE						
	1.04.05.99.001 - Altri Trasferimenti correnti alla UE						
08.1.04.05.99.001.02.	Altri Trasferimenti correnti alla UE - enti_organismi senza IVA	0,00	0,00	0,00	0,00	0,00	0,00
	TOTALE 1.04.05.99.001 - Altri Trasferimenti correnti alla UE	0,00	0,00	0,00	0,00	0,00	0,00
	TOTALE 1.04.05.99 - Altri Trasferimenti correnti alla UE	0,00	0,00	0,00	0,00	0,00	0,00
	TOTALE 1.04.05. - Trasferimenti correnti versati all'Unione Europea e al Resto del Mondo	0,00	0,00	0,00	0,00	0,00	0,00
	TOTALE 1.04. - Trasferimenti correnti	**0,00**	**0,00**	**0,00**	**0,00**	**0,00**	**0,00**
	TOTALE GENERALE 1. - Spese correnti	***1.156.413,86***	***1.862.992,37***	***2.233.858,84***	***1.346.151,21***	***2.258.431,03***	***1.574.889,46***
	10. - FONDI						
	1. - Spese correnti						
	1.10. - Altre spese correnti						
	1.10.01. - Fondi di riserva e altri accantonamenti						
	1.10.01.01 - Fondo di riserva						
	1.10.01.01.001. - Fondi di riserva						
10.1.10.01.01.001.	Fondi di riserva	0,00	0,00	0,00	0,00	0,00	0,00
	TOTALE 1.10.01.01.001. - Fondi di riserva	0,00	0,00	0,00	0,00	0,00	0,00
	TOTALE 1.10.01.01 - Fondo di riserva	0,00	0,00	0,00	0,00	0,00	0,00
	1.10.01.99 - Altri fondi e accantonamenti						
	1.10.01.99.999 - Altri fondi n.a.c.						
10.1.10.01.99.999.01.	Altri fondi n.a.c. Fondo Rischi ed Oneri	0,00	0,00	0,00	0,00	0,00	0,00

AGENZIA SPAZIALE ITALIANA
RENDICONTO FINANZIARIO DECISIONALE - Esercizio 2023

USCITE

Codice	Denominazione	ANNO FINANZIARIO 2023			ANNO FINANZIARIO 2022		
		Residui	Competenza (Impegni)	Cassa (Pagamenti)	Residui	Competenza (Impegni)	Cassa (Pagamenti)
10.1.10.01.99.999.02.	Altri fondi n.a.c.Fondo Incentivazione	0,00	0,00	0,00	0,00	0,00	0,00
10.1.10.01.99.999.04.	Altri fondi n.a.c. Fondo Trattamento di Fine Rapporto	0,00	0,00	0,00	0,00	0,00	0,00
10.1.10.01.99.999.05.	Altri Fondi n.a.c. Fondo Imposte e Tasse	0,00	0,00	0,00	0,00	0,00	0,00
10.1.10.01.99.999.06.	Altri fondi n.a.c. Fondo Articolo 9, comma 3, CCNL 2000-2001	0,00	0,00	0,00	0,00	0,00	0,00
	TOTALE 1.10.01.99.999 - Altri fondi n.a.c.	0,00	0,00	0,00	0,00	0,00	0,00
	TOTALE 1.10.01.99 - Altri fondi e accantonamenti	0,00	0,00	0,00	0,00	0,00	0,00
	TOTALE 1.10.01. - Fondi di riserva e altri accantonamenti	0,00	0,00	0,00	0,00	0,00	0,00
	TOTALE 1.10. - Altre spese correnti	**0,00**	**0,00**	**0,00**	**0,00**	**0,00**	**0,00**
	TOTALE GENERALE 1. - Spese correnti	***0,00***	***0,00***	***0,00***	***0,00***	***0,00***	***0,00***
	01. - DIREZIONE GENERALE						
	2. - Spese in conto capitale						
	2.02. - Investimenti fissi lordi e acquisto di terreni						
	2.02.01. - Beni materiali						
	2.02.01.04 - Impianti e macchinari						
	2.02.01.04.002. - Impianti						
01.2.02.01.04.002.	Impianti	0,00	0,00	0,00	31.113,66	12.836,06	12.836,06
	TOTALE 2.02.01.04.002. - Impianti	0,00	0,00	0,00	31.113,66	12.836,06	12.836,06
	TOTALE 2.02.01.04 - Impianti e macchinari	0,00	0,00	0,00	31.113,66	12.836,06	12.836,06
	2.02.01.05 - Attrezzature						
	2.02.01.05.001 - Attrezzature scientifiche						
01.2.02.01.05.001.04.	Attrezzature scientifiche - Industria con IVA	0,00	0,00	0,00	0,00	0,00	0,00

AGENZIA SPAZIALE ITALIANA
RENDICONTO FINANZIARIO DECISIONALE - Esercizio 2023

USCITE

Codice	Denominazione	ANNO FINANZIARIO 2023			ANNO FINANZIARIO 2022		
		Residui	Competenza (Impegni)	Cassa (Pagamenti)	Residui	Competenza (Impegni)	Cassa (Pagamenti)
01.2.02.01.05.001.06.	Attrezzature scientifiche - Industria non imponibile 8 bis	0,00	0,00	0,00	1.894.721,00	2.765.733,98	1.062.100,01
01.2.02.01.05.001.08.	Altre Attrezzature scientifiche	0,00	0,00	0,00	0,00	20.000,00	0,00
	TOTALE 2.02.01.05.001 - Attrezzature scientifiche	0,00	0,00	0,00	1.894.721,00	2.785.733,98	1.062.100,01
	TOTALE 2.02.01.05 - Attrezzature	0,00	0,00	0,00	1.894.721,00	2.785.733,98	1.062.100,01
	2.02.01.06 - Macchine per ufficio						
	2.02.01.06.001. - Macchine per ufficio						
01.2.02.01.06.001.	Macchine per ufficio	0,00	0,00	0,00	3.420,67	0,00	0,00
	TOTALE 2.02.01.06.001. - Macchine per ufficio	0,00	0,00	0,00	3.420,67	0,00	0,00
	TOTALE 2.02.01.06 - Macchine per ufficio	0,00	0,00	0,00	3.420,67	0,00	0,00
	2.02.01.07 - Hardware						
	2.02.01.07.001. - Server						
01.2.02.01.07.001.	Server	0,00	97.253,52	97.253,52	0,00	0,00	0,00
	TOTALE 2.02.01.07.001. - Server	0,00	97.253,52	97.253,52	0,00	0,00	0,00
	2.02.01.07.002. - Postazioni di lavoro						
01.2.02.01.07.002.	Postazioni di lavoro	0,00	0,00	0,00	15.000,00	0,00	13.933,16
	TOTALE 2.02.01.07.002. - Postazioni di lavoro	0,00	0,00	0,00	15.000,00	0,00	13.933,16
	2.02.01.07.003. - Periferiche						
01.2.02.01.07.003.	Periferiche	0,00	46.430,64	20.104,99	0,00	0,00	0,00
	TOTALE 2.02.01.07.003. - Periferiche	0,00	46.430,64	20.104,99	0,00	0,00	0,00
	2.02.01.07.999. - Hardware n.a.c.						
01.2.02.01.07.999.	Hardware n.a.c.	35.685,00	0,00	35.685,00	10.000,00	35.685,00	2.323,68
	TOTALE 2.02.01.07.999. - Hardware n.a.c.	35.685,00	0,00	35.685,00	10.000,00	35.685,00	2.323,68
	TOTALE 2.02.01.07 - Hardware	35.685,00	143.684,16	153.043,51	25.000,00	35.685,00	16.256,84

AGENZIA SPAZIALE ITALIANA
RENDICONTO FINANZIARIO DECISIONALE - Esercizio 2023

USCITE

Codice	Denominazione	ANNO FINANZIARIO 2023			ANNO FINANZIARIO 2022		
		Residui	Competenza (Impegni)	Cassa (Pagamenti)	Residui	Competenza (Impegni)	Cassa (Pagamenti)
	TOTALE 2.02.01. - Beni materiali	35.685,00	143.684,16	153.043,51	1.954.255,33	2.834.255,04	1.091.192,91
	2.02.03. - Beni immateriali						
	2.02.03.02 - Software						
	2.02.03.02.001. - Sviluppo software e manutenzione evolutiva						
01.2.02.03.02.001.	Sviluppo software e manutenzione evolutiva	0,00	0,00	0,00	0,00	43.920,00	43.920,00
	TOTALE 2.02.03.02.001. - Sviluppo software e manutenzione	0,00	0,00	0,00	0,00	43.920,00	43.920,00
	2.02.03.02.002. - Acquisizione software e manutenzione						
01.2.02.03.02.002.	Acquisizione software e manutenzione evolutiva	0,00	1.378,60	1.378,60	0,00	0,00	0,00
	TOTALE 2.02.03.02.002. - Acquisizione software e manutenzione	0,00	1.378,60	1.378,60	0,00	0,00	0,00
	TOTALE 2.02.03.02 - Software	0,00	1.378,60	1.378,60	0,00	43.920,00	43.920,00
	2.02.03.06 - Manutenzione straordinaria su beni di terzi						
	2.02.03.06.999 - Manutenzione straordinaria su altri beni di terzi						
01.2.02.03.06.999.	Manutenzione straordinaria su altri beni di terzi	0,00	0,00	0,00	0,00	0,00	0,00
	TOTALE 2.02.03.06.999 - Manutenzione straordinaria su altri beni	0,00	0,00	0,00	0,00	0,00	0,00
	TOTALE 2.02.03.06 - Manutenzione straordinaria su beni di	0,00	0,00	0,00	0,00	0,00	0,00
	TOTALE 2.02.03. - Beni immateriali	0,00	1.378,60	1.378,60	0,00	43.920,00	43.920,00
	TOTALE 2.02. - Investimenti fissi lordi e acquisto di terreni	**35.685,00**	**145.062,76**	**154.422,11**	**1.954.255,33**	**2.878.175,04**	**1.135.112,91**
	2.05. - Altre spese in conto capitale						
	2.05.99. - Altre spese in conto capitale n.a.c.						
	2.05.99.99 - Altre spese in conto capitale n.a.c.						
	2.05.99.99.999. - Altre spese in conto capitale n.a.c.						
01.2.05.99.99.999.	Altre spese in conto capitale n.a.c.	0,00	0,00	0,00	0,00	0,00	0,00
	TOTALE 2.05.99.99.999. - Altre spese in conto capitale n.a.c.	0,00	0,00	0,00	0,00	0,00	0,00

AGENZIA SPAZIALE ITALIANA
RENDICONTO FINANZIARIO DECISIONALE - Esercizio 2023

USCITE

Codice	Denominazione	ANNO FINANZIARIO 2023			ANNO FINANZIARIO 2022		
		Residui	Competenza (Impegni)	Cassa (Pagamenti)	Residui	Competenza (Impegni)	Cassa (Pagamenti)
	TOTALE 2.05.99.99 - Altre spese in conto capitale n.a.c.	0,00	0,00	0,00	0,00	0,00	0,00
	TOTALE 2.05.99. - Altre spese in conto capitale n.a.c.	0,00	0,00	0,00	0,00	0,00	0,00
	TOTALE 2.05. - Altre spese in conto capitale	**0,00**	**0,00**	**0,00**	**0,00**	**0,00**	**0,00**
	TOTALE GENERALE 2. - Spese in conto capitale	***35.685,00***	***145.062,76***	***154.422,11***	***1.954.255,33***	***2.878.175,04***	***1.135.112,91***
	04. - DIREZIONE PROGRAMMI						
	2. - Spese in conto capitale						
	2.02. - Investimenti fissi lordi e acquisto di terreni						
	2.02.01. - Beni materiali						
	2.02.01.04 - Impianti e macchinari						
	2.02.01.04.002. - Impianti						
04.2.02.01.04.002.	Impianti	31.113,66	7.995,00	7.995,00	24.204,80	0,00	24.204,80
	TOTALE 2.02.01.04.002. - Impianti	31.113,66	7.995,00	7.995,00	24.204,80	0,00	24.204,80
	TOTALE 2.02.01.04 - Impianti e macchinari	31.113,66	7.995,00	7.995,00	24.204,80	0,00	24.204,80
	2.02.01.05 - Attrezzature						
	2.02.01.05.001 - Attrezzature scientifiche						
04.2.02.01.05.001.02.	Attrezzature scientifiche - Enti senza IVA	5.717.469,58	1.979.342,02	1.657.136,44	7.466.711,11	415.000,00	2.158.402,20
04.2.02.01.05.001.03.	Attrezzature scientifiche - Enti non imponibile 8 bis	238.900,50	1.489.718,00	326.943,00	0,00	238.900,50	0,00
04.2.02.01.05.001.04.	Attrezzature scientifiche - Industria con IVA	1.474.956,16	22.922.971,72	11.021.331,17	622.650,34	1.301.332,92	449.027,10
04.2.02.01.05.001.06.	Attrezzature scientifiche - Industria non imponibile 8 bis	147.162.908,31	161.680.872,52	114.957.126,91	101.083.365,25	97.570.618,02	54.244.274,96
04.2.02.01.05.001.08.	Altre Attrezzature scientifiche	0,00	0,00	0,00	0,00	0,00	0,00
	TOTALE 2.02.01.05.001 - Attrezzature scientifiche	154.594.234,55	188.072.904,26	127.962.537,52	109.172.726,70	99.525.851,44	56.851.704,26
	TOTALE 2.02.01.05 - Attrezzature	154.594.234,55	188.072.904,26	127.962.537,52	109.172.726,70	99.525.851,44	56.851.704,26

AGENZIA SPAZIALE ITALIANA
RENDICONTO FINANZIARIO DECISIONALE - Esercizio 2023

USCITE

Codice	Denominazione	ANNO FINANZIARIO 2023			ANNO FINANZIARIO 2022		
		Residui	Competenza (Impegni)	Cassa (Pagamenti)	Residui	Competenza (Impegni)	Cassa (Pagamenti)
	2.02.01.06 - Macchine per ufficio						
	2.02.01.06.001. - Macchine per ufficio						
04.2.02.01.06.001.	Macchine per ufficio	20.000,00	0,00	0,00	20.000,00	0,00	0,00
	TOTALE 2.02.01.06.001. - Macchine per ufficio	20.000,00	0,00	0,00	20.000,00	0,00	0,00
	TOTALE 2.02.01.06 - Macchine per ufficio	20.000,00	0,00	0,00	20.000,00	0,00	0,00
	2.02.01.07 - Hardware						
	2.02.01.07.001. - Server						
04.2.02.01.07.001.	Server	0,00	0,00	0,00	0,00	0,00	0,00
	TOTALE 2.02.01.07.001. - Server	0,00	0,00	0,00	0,00	0,00	0,00
	2.02.01.07.999. - Hardware n.a.c.						
04.2.02.01.07.999.	Hardware n.a.c.	0,00	65.707,98	65.707,98	0,00	22.838,40	22.838,40
	TOTALE 2.02.01.07.999. - Hardware n.a.c.	0,00	65.707,98	65.707,98	0,00	22.838,40	22.838,40
	TOTALE 2.02.01.07 - Hardware	0,00	65.707,98	65.707,98	0,00	22.838,40	22.838,40
	2.02.01.99 - Altri beni materiali						
	2.02.01.99.001. - Materiale bibliografico						
04.2.02.01.99.001.	Materiale bibliografico	0,00	0,00	0,00	0,00	0,00	0,00
	TOTALE 2.02.01.99.001. - Materiale bibliografico	0,00	0,00	0,00	0,00	0,00	0,00
	TOTALE 2.02.01.99 - Altri beni materiali	0,00	0,00	0,00	0,00	0,00	0,00
	TOTALE 2.02.01. - Beni materiali	154.645.348,21	188.146.607,24	128.036.240,50	109.216.931,50	99.548.689,84	56.898.747,46
	2.02.03. - Beni immateriali						
	2.02.03.02 - Software						
	2.02.03.02.001. - Sviluppo software e manutenzione evolutiva						
04.2.02.03.02.001.	Sviluppo software e manutenzione evolutiva	192.011,64	1.308.457,51	47.536,80	47.548,89	192.011,64	47.548,89

AGENZIA SPAZIALE ITALIANA
RENDICONTO FINANZIARIO DECISIONALE - Esercizio 2023

USCITE

Codice	Denominazione	ANNO FINANZIARIO 2023			ANNO FINANZIARIO 2022		
		Residui	Competenza (Impegni)	Cassa (Pagamenti)	Residui	Competenza (Impegni)	Cassa (Pagamenti)
	TOTALE 2.02.03.02.001. - Sviluppo software e manutenzione	192.011,64	1.308.457,51	47.536,80	47.548,89	192.011,64	47.548,89
	2.02.03.02.002. - Acquisizione software e manutenzione						
04.2.02.03.02.002.	Acquisizione software e manutenzione evolutiva	417.600,00	271.641,54	199.421,82	400.000,00	136.731,50	119.131,50
	TOTALE 2.02.03.02.002. - Acquisizione software e manutenzione	417.600,00	271.641,54	199.421,82	400.000,00	136.731,50	119.131,50
	TOTALE 2.02.03.02 - Software	609.611,64	1.580.099,05	246.958,62	447.548,89	328.743,14	166.680,39
	2.02.03.06 - Manutenzione straordinaria su beni di terzi						
	2.02.03.06.999 - Manutenzione straordinaria su altri beni di terzi						
04.2.02.03.06.999.	Manutenzione straordinaria su altri beni di terzi	0,00	0,00	0,00	0,00	0,00	0,00
	TOTALE 2.02.03.06.999 - Manutenzione straordinaria su altri beni	0,00	0,00	0,00	0,00	0,00	0,00
	TOTALE 2.02.03.06 - Manutenzione straordinaria su beni di	0,00	0,00	0,00	0,00	0,00	0,00
	TOTALE 2.02.03. - Beni immateriali	609.611,64	1.580.099,05	246.958,62	447.548,89	328.743,14	166.680,39
	TOTALE 2.02. - Investimenti fissi lordi e acquisto di terreni	**155.254.959,85**	**189.726.706,29**	**128.283.199,12**	**109.664.480,39**	**99.877.432,98**	**57.065.427,85**
	TOTALE GENERALE 2. - Spese in conto capitale	***155.254.959,85***	***189.726.706,29***	***128.283.199,12***	***109.664.480,39***	***99.877.432,98***	***57.065.427,85***
	05. - DIREZIONE AFFARI INTERNAZIONALI						
	2. - Spese in conto capitale						
	2.02. - Investimenti fissi lordi e acquisto di terreni						
	2.02.01. - Beni materiali						
	2.02.01.04 - Impianti e macchinari						
	2.02.01.04.002. - Impianti						
05.2.02.01.04.002.	Impianti	0,00	0,00	0,00	0,00	0,00	0,00
	TOTALE 2.02.01.04.002. - Impianti	0,00	0,00	0,00	0,00	0,00	0,00
	TOTALE 2.02.01.04 - Impianti e macchinari	0,00	0,00	0,00	0,00	0,00	0,00
	2.02.01.05 - Attrezzature						

AGENZIA SPAZIALE ITALIANA
RENDICONTO FINANZIARIO DECISIONALE - Esercizio 2023

USCITE

Codice	Denominazione	ANNO FINANZIARIO 2023			ANNO FINANZIARIO 2022		
		Residui	Competenza (Impegni)	Cassa (Pagamenti)	Residui	Competenza (Impegni)	Cassa (Pagamenti)
	2.02.01.05.001 - Attrezzature scientifiche						
05.2.02.01.05.001.06.	Attrezzature scientifiche - Industria non imponibile 8 bis	845.154,97	0,00	0,00	0,00	0,00	0,00
05.2.02.01.05.001.08.	Altre Attrezzature scientifiche	20.000,00	0,00	0,00	0,00	0,00	0,00
	TOTALE 2.02.01.05.001 - Attrezzature scientifiche	865.154,97	0,00	0,00	0,00	0,00	0,00
	TOTALE 2.02.01.05 - Attrezzature	865.154,97	0,00	0,00	0,00	0,00	0,00
	2.02.01.06 - Macchine per ufficio						
	2.02.01.06.001. - Macchine per ufficio						
05.2.02.01.06.001.	Macchine per ufficio	3.420,67	0,00	0,00	0,00	0,00	0,00
	TOTALE 2.02.01.06.001. - Macchine per ufficio	3.420,67	0,00	0,00	0,00	0,00	0,00
	TOTALE 2.02.01.06 - Macchine per ufficio	3.420,67	0,00	0,00	0,00	0,00	0,00
	2.02.01.07 - Hardware						
	2.02.01.07.002. - Postazioni di lavoro						
05.2.02.01.07.002.	Postazioni di lavoro	1.066,84	0,00	0,00	0,00	0,00	0,00
	TOTALE 2.02.01.07.002. - Postazioni di lavoro	1.066,84	0,00	0,00	0,00	0,00	0,00
	2.02.01.07.999. - Hardware n.a.c.						
05.2.02.01.07.999.	Hardware n.a.c.	7.676,32	0,00	0,00	0,00	0,00	0,00
	TOTALE 2.02.01.07.999. - Hardware n.a.c.	7.676,32	0,00	0,00	0,00	0,00	0,00
	TOTALE 2.02.01.07 - Hardware	8.743,16	0,00	0,00	0,00	0,00	0,00
	2.02.01.09 - Beni immobili						
	2.02.01.09.019 - Fabbricati ad uso strumentale						
05.2.02.01.09.019.	Fabbricati ad uso strumentale	0,00	0,00	0,00	0,00	0,00	0,00
	TOTALE 2.02.01.09.019 - Fabbricati ad uso strumentale	0,00	0,00	0,00	0,00	0,00	0,00
	TOTALE 2.02.01.09 - Beni immobili	0,00	0,00	0,00	0,00	0,00	0,00

AGENZIA SPAZIALE ITALIANA
RENDICONTO FINANZIARIO DECISIONALE - Esercizio 2023

USCITE

Codice	Denominazione	ANNO FINANZIARIO 2023			ANNO FINANZIARIO 2022		
		Residui	Competenza (Impegni)	Cassa (Pagamenti)	Residui	Competenza (Impegni)	Cassa (Pagamenti)
	TOTALE 2.02.01. - Beni materiali	877.318,80	0,00	0,00	0,00	0,00	0,00
	TOTALE 2.02. - Investimenti fissi lordi e acquisto di terreni	**877.318,80**	**0,00**	**0,00**	**0,00**	**0,00**	**0,00**
	TOTALE GENERALE 2. - Spese in conto capitale	***877.318,80***	***0,00***	***0,00***	***0,00***	***0,00***	***0,00***
	06. - DIREZIONE SCIENZA E RICERCA						
	2. - Spese in conto capitale						
	2.02. - Investimenti fissi lordi e acquisto di terreni						
	2.02.01. - Beni materiali						
	2.02.01.03 - Mobili e arredi						
	2.02.01.03.001. - Mobili e arredi per ufficio						
06.2.02.01.03.001.	Mobili e arredi per ufficio	0,00	0,00	0,00	0,00	0,00	0,00
	TOTALE 2.02.01.03.001. - Mobili e arredi per ufficio	0,00	0,00	0,00	0,00	0,00	0,00
	TOTALE 2.02.01.03 - Mobili e arredi	0,00	0,00	0,00	0,00	0,00	0,00
	2.02.01.05 - Attrezzature						
	2.02.01.05.001 - Attrezzature scientifiche						
06.2.02.01.05.001.02.	Attrezzature scientifiche - Enti senza IVA	7.978.846,03	79.648,00	2.681.287,01	9.875.018,14	527.000,00	2.423.171,84
06.2.02.01.05.001.03.	Attrezzature scientifiche - Enti non imponibile 8 bis	966.067,92	807.535,18	600.124,41	763.130,25	815.535,19	612.597,52
06.2.02.01.05.001.04.	Attrezzature scientifiche - Industria con IVA	10.933,64	216.552,76	55.903,50	46.707,70	39.379,16	75.153,22
06.2.02.01.05.001.05.	Attrezzature scientifiche - Industria senza IVA	0,00	0,00	0,00	0,00	5.975,00	5.975,00
06.2.02.01.05.001.06.	Attrezzature scientifiche - Industria non imponibile 8 bis	2.519.716,56	3.957.514,76	3.905.160,35	1.678.918,62	2.091.967,36	1.251.169,42
06.2.02.01.05.001.08.	Altre Attrezzature scientifiche	0,00	48.607,48	0,00	0,00	0,00	0,00
	TOTALE 2.02.01.05.001 - Attrezzature scientifiche	11.475.564,15	5.109.858,18	7.242.475,27	12.363.774,71	3.479.856,71	4.368.067,00

AGENZIA SPAZIALE ITALIANA
RENDICONTO FINANZIARIO DECISIONALE - Esercizio 2023

USCITE

Codice	Denominazione	ANNO FINANZIARIO 2023			ANNO FINANZIARIO 2022		
		Residui	Competenza (Impegni)	Cassa (Pagamenti)	Residui	Competenza (Impegni)	Cassa (Pagamenti)
	TOTALE 2.02.01.05 - Attrezzature	11.475.564,15	5.109.858,18	7.242.475,27	12.363.774,71	3.479.856,71	4.368.067,00
	2.02.01.07 - Hardware						
	2.02.01.07.001. - Server						
06.2.02.01.07.001.	Server	0,00	0,00	0,00	0,00	0,00	0,00
	TOTALE 2.02.01.07.001. - Server	0,00	0,00	0,00	0,00	0,00	0,00
	2.02.01.07.002. - Postazioni di lavoro						
06.2.02.01.07.002.	Postazioni di lavoro	0,00	0,00	0,00	0,00	0,00	0,00
	TOTALE 2.02.01.07.002. - Postazioni di lavoro	0,00	0,00	0,00	0,00	0,00	0,00
	2.02.01.07.999. - Hardware n.a.c.						
06.2.02.01.07.999.	Hardware n.a.c.	157.718,77	0,00	157.718,77	0,00	157.718,77	0,00
	TOTALE 2.02.01.07.999. - Hardware n.a.c.	157.718,77	0,00	157.718,77	0,00	157.718,77	0,00
	TOTALE 2.02.01.07 - Hardware	157.718,77	0,00	157.718,77	0,00	157.718,77	0,00
	TOTALE 2.02.01. - Beni materiali	11.633.282,92	5.109.858,18	7.400.194,04	12.363.774,71	3.637.575,48	4.368.067,00
	2.02.03. - Beni immateriali						
	2.02.03.02 - Software						
	2.02.03.02.002. - Acquisizione software e manutenzione						
06.2.02.03.02.002.	Acquisizione software e manutenzione evolutiva	603,90	0,00	0,00	603,90	0,00	0,00
	TOTALE 2.02.03.02.002. - Acquisizione software e manutenzione	603,90	0,00	0,00	603,90	0,00	0,00
	TOTALE 2.02.03.02 - Software	603,90	0,00	0,00	603,90	0,00	0,00
	TOTALE 2.02.03. - Beni immateriali	603,90	0,00	0,00	603,90	0,00	0,00
	TOTALE 2.02. - Investimenti fissi lordi e acquisto di terreni	**11.633.886,82**	**5.109.858,18**	**7.400.194,04**	**12.364.378,61**	**3.637.575,48**	**4.368.067,00**
	TOTALE GENERALE 2. - Spese in conto capitale	***11.633.886,82***	***5.109.858,18***	***7.400.194,04***	***12.364.378,61***	***3.637.575,48***	***4.368.067,00***

AGENZIA SPAZIALE ITALIANA
RENDICONTO FINANZIARIO DECISIONALE - Esercizio 2023

USCITE

Codice	Denominazione	ANNO FINANZIARIO 2023			ANNO FINANZIARIO 2022		
		Residui	Competenza (Impegni)	Cassa (Pagamenti)	Residui	Competenza (Impegni)	Cassa (Pagamenti)
	07. - DIREZIONE INFORMATION TECHNOLOGY & LOGISTICA						
	2. - Spese in conto capitale						
	2.02. - Investimenti fissi lordi e acquisto di terreni						
	2.02.01. - Beni materiali						
	2.02.01.03 - Mobili e arredi						
	2.02.01.03.001. - Mobili e arredi per ufficio						
07.2.02.01.03.001.	Mobili e arredi per ufficio	24.928,42	124.281,40	143.764,80	809,02	63.647,40	39.528,00
	TOTALE 2.02.01.03.001. - Mobili e arredi per ufficio	24.928,42	124.281,40	143.764,80	809,02	63.647,40	39.528,00
	TOTALE 2.02.01.03 - Mobili e arredi	24.928,42	124.281,40	143.764,80	809,02	63.647,40	39.528,00
	2.02.01.04 - Impianti e macchinari						
	2.02.01.04.002. - Impianti						
07.2.02.01.04.002.	Impianti	19.520,00	59.889,40	0,00	0,00	19.782,76	262,76
	TOTALE 2.02.01.04.002. - Impianti	19.520,00	59.889,40	0,00	0,00	19.782,76	262,76
	TOTALE 2.02.01.04 - Impianti e macchinari	19.520,00	59.889,40	0,00	0,00	19.782,76	262,76
	2.02.01.05 - Attrezzature						
	2.02.01.05.001 - Attrezzature scientifiche						
07.2.02.01.05.001.06.	Attrezzature scientifiche - Industria non imponibile 8 bis	0,00	0,00	0,00	0,00	0,00	0,00
07.2.02.01.05.001.08.	Altre Attrezzature scientifiche	1.229,37	0,00	0,00	22.942,93	0,00	21.713,56
	TOTALE 2.02.01.05.001 - Attrezzature scientifiche	1.229,37	0,00	0,00	22.942,93	0,00	21.713,56
	2.02.01.05.999. - Attrezzature n.a.c.						
07.2.02.01.05.999.	Attrezzature n.a.c.	0,00	0,00	0,00	0,00	0,00	0,00
	TOTALE 2.02.01.05.999. - Attrezzature n.a.c.	0,00	0,00	0,00	0,00	0,00	0,00

AGENZIA SPAZIALE ITALIANA
RENDICONTO FINANZIARIO DECISIONALE - Esercizio 2023

USCITE

Codice	Denominazione	ANNO FINANZIARIO 2023			ANNO FINANZIARIO 2022		
		Residui	Competenza (Impegni)	Cassa (Pagamenti)	Residui	Competenza (Impegni)	Cassa (Pagamenti)
	TOTALE 2.02.01.05 - Attrezzature	1.229,37	0,00	0,00	22.942,93	0,00	21.713,56
	2.02.01.06 - Macchine per ufficio						
	2.02.01.06.001. - Macchine per ufficio						
07.2.02.01.06.001.	Macchine per ufficio	0,00	12.382,34	12.284,10	1.811,70	610,00	2.421,70
	TOTALE 2.02.01.06.001. - Macchine per ufficio	0,00	12.382,34	12.284,10	1.811,70	610,00	2.421,70
	TOTALE 2.02.01.06 - Macchine per ufficio	0,00	12.382,34	12.284,10	1.811,70	610,00	2.421,70
	2.02.01.07 - Hardware						
	2.02.01.07.001. - Server						
07.2.02.01.07.001.	Server	851.880,10	949.479,61	1.509.179,62	377.994,08	881.415,80	407.529,78
	TOTALE 2.02.01.07.001. - Server	851.880,10	949.479,61	1.509.179,62	377.994,08	881.415,80	407.529,78
	2.02.01.07.002. - Postazioni di lavoro						
07.2.02.01.07.002.	Postazioni di lavoro	390,40	328.649,58	170.197,20	238.964,57	0,00	238.574,17
	TOTALE 2.02.01.07.002. - Postazioni di lavoro	390,40	328.649,58	170.197,20	238.964,57	0,00	238.574,17
	2.02.01.07.003. - Periferiche						
07.2.02.01.07.003.	Periferiche	336,72	640,23	640,23	43.427,12	2.135,00	45.225,40
	TOTALE 2.02.01.07.003. - Periferiche	336,72	640,23	640,23	43.427,12	2.135,00	45.225,40
	2.02.01.07.999. - Hardware n.a.c.						
07.2.02.01.07.999.	Hardware n.a.c.	28.316,90	6.723,42	6.723,42	44.774,70	0,00	16.457,80
	TOTALE 2.02.01.07.999. - Hardware n.a.c.	28.316,90	6.723,42	6.723,42	44.774,70	0,00	16.457,80
	TOTALE 2.02.01.07 - Hardware	880.924,12	1.285.492,84	1.686.740,47	705.160,47	883.550,80	707.787,15
	2.02.01.09 - Beni immobili						
	2.02.01.09.019 - Fabbricati ad uso strumentale						
07.2.02.01.09.019.	Fabbricati ad uso strumentale	2.073.298,76	2.018.401,12	742.591,92	2.084.422,05	658.339,25	400.452,54

AGENZIA SPAZIALE ITALIANA
RENDICONTO FINANZIARIO DECISIONALE - Esercizio 2023

USCITE

Codice	Denominazione	ANNO FINANZIARIO 2023			ANNO FINANZIARIO 2022		
		Residui	Competenza (Impegni)	Cassa (Pagamenti)	Residui	Competenza (Impegni)	Cassa (Pagamenti)
	TOTALE 2.02.01.09.019 - Fabbricati ad uso strumentale	2.073.298,76	2.018.401,12	742.591,92	2.084.422,05	658.339,25	400.452,54
	TOTALE 2.02.01.09 - Beni immobili	2.073.298,76	2.018.401,12	742.591,92	2.084.422,05	658.339,25	400.452,54
	2.02.01.99 - Altri beni materiali						
	2.02.01.99.001. - Materiale bibliografico						
07.2.02.01.99.001.	Materiale bibliografico	1.998,17	57,50	928,84	2.332,43	1.992,52	2.326,78
	TOTALE 2.02.01.99.001. - Materiale bibliografico	1.998,17	57,50	928,84	2.332,43	1.992,52	2.326,78
	TOTALE 2.02.01.99 - Altri beni materiali	1.998,17	57,50	928,84	2.332,43	1.992,52	2.326,78
	TOTALE 2.02.01. - Beni materiali	3.001.898,84	3.500.504,60	2.586.310,13	2.817.478,60	1.627.922,73	1.174.492,49
	2.02.02. - Terreni e beni materiali non prodotti						
	2.02.02.01 - Terreni						
	2.02.02.01.002. - Terreni edificabili						
07.2.02.02.01.002.	Terreni edificabili	604.498,55	0,00	0,00	604.498,55	0,00	0,00
	TOTALE 2.02.02.01.002. - Terreni edificabili	604.498,55	0,00	0,00	604.498,55	0,00	0,00
	TOTALE 2.02.02.01 - Terreni	604.498,55	0,00	0,00	604.498,55	0,00	0,00
	TOTALE 2.02.02. - Terreni e beni materiali non prodotti	604.498,55	0,00	0,00	604.498,55	0,00	0,00
	2.02.03. - Beni immateriali						
	2.02.03.02 - Software						
	2.02.03.02.002. - Acquisizione software e manutenzione						
07.2.02.03.02.002.	Acquisizione software e manutenzione evolutiva	42.201,06	99.776,48	126.063,55	78.392,83	18.665,12	54.856,89
	TOTALE 2.02.03.02.002. - Acquisizione software e manutenzione	42.201,06	99.776,48	126.063,55	78.392,83	18.665,12	54.856,89
	TOTALE 2.02.03.02 - Software	42.201,06	99.776,48	126.063,55	78.392,83	18.665,12	54.856,89
	2.02.03.06 - Manutenzione straordinaria su beni di terzi						
	2.02.03.06.999 - Manutenzione straordinaria su altri beni di terzi						

AGENZIA SPAZIALE ITALIANA
RENDICONTO FINANZIARIO DECISIONALE - Esercizio 2023

USCITE

Codice	Denominazione	ANNO FINANZIARIO 2023			ANNO FINANZIARIO 2022		
		Residui	Competenza (Impegni)	Cassa (Pagamenti)	Residui	Competenza (Impegni)	Cassa (Pagamenti)
07.2.02.03.06.999.	Manutenzione straordinaria su altri beni di terzi	700.000,00	0,00	0,00	700.000,00	0,00	0,00
	TOTALE 2.02.03.06.999 - Manutenzione straordinaria su altri beni	700.000,00	0,00	0,00	700.000,00	0,00	0,00
	TOTALE 2.02.03.06 - Manutenzione straordinaria su beni di	700.000,00	0,00	0,00	700.000,00	0,00	0,00
	2.02.03.99 - Spese di investimento per beni immateriali						
	2.02.03.99.001. - Spese di investimento per beni immateriali n.a.c.						
07.2.02.03.99.001.	Spese di investimento per beni immateriali n.a.c.	6.010,18	0,00	0,00	6.010,18	0,00	0,00
	TOTALE 2.02.03.99.001. - Spese di investimento per beni	6.010,18	0,00	0,00	6.010,18	0,00	0,00
	TOTALE 2.02.03.99 - Spese di investimento per beni	6.010,18	0,00	0,00	6.010,18	0,00	0,00
	TOTALE 2.02.03. - Beni immateriali	748.211,24	99.776,48	126.063,55	784.403,01	18.665,12	54.856,89
	TOTALE 2.02. - Investimenti fissi lordi e acquisto di terreni	**4.354.608,63**	**3.600.281,08**	**2.712.373,68**	**4.206.380,16**	**1.646.587,85**	**1.229.349,38**
	TOTALE GENERALE 2. - Spese in conto capitale	***4.354.608,63***	***3.600.281,08***	***2.712.373,68***	***4.206.380,16***	***1.646.587,85***	***1.229.349,38***
	08. - DIREZIONE COMUNICAZIONE ISTITUZIONALE						
	2. - Spese in conto capitale						
	2.02. - Investimenti fissi lordi e acquisto di terreni						
	2.02.01. - Beni materiali						
	2.02.01.05 - Attrezzature						
	2.02.01.05.001 - Attrezzature scientifiche						
08.2.02.01.05.001.08.	Altre Attrezzature scientifiche	0,00	76.286,60	76.286,60	0,00	0,00	0,00
	TOTALE 2.02.01.05.001 - Attrezzature scientifiche	0,00	76.286,60	76.286,60	0,00	0,00	0,00
	TOTALE 2.02.01.05 - Attrezzature	0,00	76.286,60	76.286,60	0,00	0,00	0,00
	TOTALE 2.02.01. - Beni materiali	0,00	76.286,60	76.286,60	0,00	0,00	0,00
	TOTALE 2.02. - Investimenti fissi lordi e acquisto di terreni	**0,00**	**76.286,60**	**76.286,60**	**0,00**	**0,00**	**0,00**

AGENZIA SPAZIALE ITALIANA
RENDICONTO FINANZIARIO DECISIONALE - Esercizio 2023

USCITE

Codice	Denominazione	ANNO FINANZIARIO 2023			ANNO FINANZIARIO 2022		
		Residui	Competenza (Impegni)	Cassa (Pagamenti)	Residui	Competenza (Impegni)	Cassa (Pagamenti)
	2.05. - Altre spese in conto capitale						
	2.05.99. - Altre spese in conto capitale n.a.c.						
	2.05.99.99 - Altre spese in conto capitale n.a.c.						
	2.05.99.99.999. - Altre spese in conto capitale n.a.c.						
08.2.05.99.99.999.	Altre spese in conto capitale n.a.c.	0,00	0,00	0,00	0,00	0,00	0,00
	TOTALE 2.05.99.99.999. - Altre spese in conto capitale n.a.c.	0,00	0,00	0,00	0,00	0,00	0,00
	TOTALE 2.05.99.99 - Altre spese in conto capitale n.a.c.	0,00	0,00	0,00	0,00	0,00	0,00
	TOTALE 2.05.99. - Altre spese in conto capitale n.a.c.	0,00	0,00	0,00	0,00	0,00	0,00
	TOTALE 2.05. - Altre spese in conto capitale	**0,00**	**0,00**	**0,00**	**0,00**	**0,00**	**0,00**
	TOTALE GENERALE 2. - Spese in conto capitale	***0,00***	***76.286,60***	***76.286,60***	***0,00***	***0,00***	***0,00***
	01. - DIREZIONE GENERALE						
	3. - Spese per incremento attività finanziarie						
	3.01. - Acquisizioni di attività finanziarie						
	3.01.01. - Acquisizioni di partecipazioni e conferimenti di capitale						
	3.01.01.03 - Acquisizioni di partecipazioni e conferimenti						
	3.01.01.03.002. - Acquisizioni di partecipazioni e conferimenti di						
01.3.01.01.03.002.	Acquisizioni di partecipazioni e conferimenti di capitale in altre imprese partecipate	52.588,25	0,00	0,00	52.588,25	0,00	0,00
	TOTALE 3.01.01.03.002. - Acquisizioni di partecipazioni e	52.588,25	0,00	0,00	52.588,25	0,00	0,00
	3.01.01.03.003. - Acquisizioni di partecipazioni e conferimenti di						
01.3.01.01.03.003.	Acquisizioni di partecipazioni e conferimenti di capitale in altre imprese	0,00	0,00	0,00	0,00	0,00	0,00
	TOTALE 3.01.01.03.003. - Acquisizioni di partecipazioni e	0,00	0,00	0,00	0,00	0,00	0,00
	TOTALE 3.01.01.03 - Acquisizioni di partecipazioni e	52.588,25	0,00	0,00	52.588,25	0,00	0,00

AGENZIA SPAZIALE ITALIANA
RENDICONTO FINANZIARIO DECISIONALE - Esercizio 2023

USCITE

Codice	Denominazione	ANNO FINANZIARIO 2023			ANNO FINANZIARIO 2022		
		Residui	Competenza (Impegni)	Cassa (Pagamenti)	Residui	Competenza (Impegni)	Cassa (Pagamenti)
	TOTALE 3.01.01. - Acquisizioni di partecipazioni e conferimenti di capitale	52.588,25	0,00	0,00	52.588,25	0,00	0,00
	TOTALE 3.01. - Acquisizioni di attività finanziarie	**52.588,25**	**0,00**	**0,00**	**52.588,25**	**0,00**	**0,00**
	TOTALE GENERALE 3. - Spese per incremento attività finanziarie	***52.588,25***	***0,00***	***0,00***	***52.588,25***	***0,00***	***0,00***
	12. - FINANZIAMENTI A MEDIO-LUNGO TERMINE						
	4. - Rimborso Prestiti						
	4.03. - Rimborso mutui e altri finanziamenti a medio lungo termine						
	4.03.01. - Rimborso Mutui e altri finanziamenti a medio lungo termine						
	4.03.01.06 - Rimborso Mutui e altri finanziamenti a medio						
	4.03.01.06.001. - Rimborso Mutui e altri finanziamenti a medio						
12.4.03.01.06.001.	Rimborso Mutui e altri finanziamenti a medio lungo termine ad altri soggetti con controparte non residente	0,00	0,00	0,00	0,00	0,00	0,00
	TOTALE 4.03.01.06.001. - Rimborso Mutui e altri finanziamenti a	0,00	0,00	0,00	0,00	0,00	0,00
	TOTALE 4.03.01.06 - Rimborso Mutui e altri finanziamenti a	0,00	0,00	0,00	0,00	0,00	0,00
	TOTALE 4.03.01. - Rimborso Mutui e altri finanziamenti a medio lungo termine	0,00	0,00	0,00	0,00	0,00	0,00
	TOTALE 4.03. - Rimborso mutui e altri finanziamenti a medio lungo termine	**0,00**	**0,00**	**0,00**	**0,00**	**0,00**	**0,00**
	TOTALE GENERALE 4. - Rimborso Prestiti	***0,00***	***0,00***	***0,00***	***0,00***	***0,00***	***0,00***
	02. - DIREZIONE AMMINISTRAZIONE E FINANZA						
	7. - Uscite per conto terzi e partite di giro						
	7.01. - Uscite per partite di giro						

AGENZIA SPAZIALE ITALIANA
RENDICONTO FINANZIARIO DECISIONALE - Esercizio 2023

USCITE

Codice	Denominazione	ANNO FINANZIARIO 2023			ANNO FINANZIARIO 2022		
		Residui	Competenza (Impegni)	Cassa (Pagamenti)	Residui	Competenza (Impegni)	Cassa (Pagamenti)
	7.01.01. - Versamenti di altre ritenute						
	7.01.01.02 - Versamento delle ritenuta per scissione						
	7.01.01.02.001 - Versamento delle ritenute per scissione						
02.7.01.01.02.001.	Versamento delle ritenute per scissione contabile IVA	0,00	0,00	0,00	0,00	0,00	0,00
	TOTALE 7.01.01.02.001 - Versamento delle ritenute per scissione	0,00	0,00	0,00	0,00	0,00	0,00
	TOTALE 7.01.01.02 - Versamento delle ritenuta per	0,00	0,00	0,00	0,00	0,00	0,00
	TOTALE 7.01.01. - Versamenti di altre ritenute	0,00	0,00	0,00	0,00	0,00	0,00
	7.01.02. - Versamenti di ritenute su Redditi da lavoro dipendente						
	7.01.02.01 - Versamenti di ritenute erariali su Redditi da						
	7.01.02.01.001. - Versamenti di ritenute erariali su Redditi da						
02.7.01.02.01.001.	Versamenti di ritenute erariali su Redditi da lavoro dipendente riscosse per conto terzi	0,00	0,00	0,00	0,00	0,00	0,00
	TOTALE 7.01.02.01.001. - Versamenti di ritenute erariali su Redditi	0,00	0,00	0,00	0,00	0,00	0,00
	TOTALE 7.01.02.01 - Versamenti di ritenute erariali su	0,00	0,00	0,00	0,00	0,00	0,00
	7.01.02.02 - Versamenti di ritenute previdenziali e						
	7.01.02.02.001. - Versamenti di ritenute previdenziali e						
02.7.01.02.02.001.	Versamenti di ritenute previdenziali e assistenziali su Redditi da lavoro dipendente riscosse per conto terzi	0,00	0,00	0,00	0,00	0,00	0,00
	TOTALE 7.01.02.02.001. - Versamenti di ritenute previdenziali e	0,00	0,00	0,00	0,00	0,00	0,00
	TOTALE 7.01.02.02 - Versamenti di ritenute previdenziali e	0,00	0,00	0,00	0,00	0,00	0,00
	7.01.02.99 - Altri versamenti di ritenute al personale						
	7.01.02.99.999. - Altri versamenti di ritenute al personale						
02.7.01.02.99.999.	Altri versamenti di ritenute al personale dipendente per conto di terzi	0,00	0,00	0,00	726,98	0,00	726,98
	TOTALE 7.01.02.99.999. - Altri versamenti di ritenute al personale	0,00	0,00	0,00	726,98	0,00	726,98

AGENZIA SPAZIALE ITALIANA
RENDICONTO FINANZIARIO DECISIONALE - Esercizio 2023

USCITE

Codice	Denominazione	ANNO FINANZIARIO 2023			ANNO FINANZIARIO 2022		
		Residui	Competenza (Impegni)	Cassa (Pagamenti)	Residui	Competenza (Impegni)	Cassa (Pagamenti)
	TOTALE 7.01.02.99 - Altri versamenti di ritenute al	0,00	0,00	0,00	726,98	0,00	726,98
	TOTALE 7.01.02. - Versamenti di ritenute su Redditi da lavoro dipendente	0,00	0,00	0,00	726,98	0,00	726,98
	7.01.99. - Altre uscite per partite di giro						
	7.01.99.03 - Costituzione fondi economali e carte aziendali						
	7.01.99.03.001. - Costituzione fondi economali e carte aziendali						
02.7.01.99.03.001.	Costituzione fondi economali e carte aziendali	0,00	0,00	0,00	0,00	0,00	0,00
	TOTALE 7.01.99.03.001. - Costituzione fondi economali e carte	0,00	0,00	0,00	0,00	0,00	0,00
	TOTALE 7.01.99.03 - Costituzione fondi economali e carte	0,00	0,00	0,00	0,00	0,00	0,00
	7.01.99.99 - Altre uscite per partite di giro n.a.c.						
	7.01.99.99.999 - Altre uscite per partite di giro n.a.c.						
02.7.01.99.99.999.03.	Anticipi missioni	0,00	0,00	0,00	0,00	0,00	0,00
02.7.01.99.99.999.05.	Versamento IVA relativa attività commerciale	0,00	0,00	0,00	0,00	0,00	0,00
02.7.01.99.99.999.06.	Altre anticipazioni	0,00	0,00	0,00	125.798,92	0,00	125.798,92
	TOTALE 7.01.99.99.999 - Altre uscite per partite di giro n.a.c.	0,00	0,00	0,00	125.798,92	0,00	125.798,92
	TOTALE 7.01.99.99 - Altre uscite per partite di giro n.a.c.	0,00	0,00	0,00	125.798,92	0,00	125.798,92
	TOTALE 7.01.99. - Altre uscite per partite di giro	0,00	0,00	0,00	125.798,92	0,00	125.798,92
	TOTALE 7.01. - Uscite per partite di giro	**0,00**	**0,00**	**0,00**	**126.525,90**	**0,00**	**126.525,90**
	7.02. - Uscite per conto terzi						
	7.02.04. - Depositi di/presso terzi						
	7.02.04.02 - Restituzione di depositi cauzionali o						
	7.02.04.02.001. - Restituzione di depositi cauzionali o contrattuali						
02.7.02.04.02.001.	Restituzione di depositi cauzionali o contrattuali di terzi	0,00	0,00	0,00	0,00	0,00	0,00

AGENZIA SPAZIALE ITALIANA
RENDICONTO FINANZIARIO DECISIONALE - Esercizio 2023

USCITE

Codice	Denominazione	ANNO FINANZIARIO 2023			ANNO FINANZIARIO 2022		
		Residui	Competenza (Impegni)	Cassa (Pagamenti)	Residui	Competenza (Impegni)	Cassa (Pagamenti)
	TOTALE 7.02.04.02.001. - Restituzione di depositi cauzionali o	0,00	0,00	0,00	0,00	0,00	0,00
	TOTALE 7.02.04.02 - Restituzione di depositi cauzionali o	0,00	0,00	0,00	0,00	0,00	0,00
	TOTALE 7.02.04. - Depositi di/presso terzi	0,00	0,00	0,00	0,00	0,00	0,00
	7.02.99. - Altre uscite per conto terzi						
	7.02.99.99 - Altre uscite per conto terzi						
	7.02.99.99.999. - Altre uscite per conto terzi n.a.c.						
02.7.02.99.99.999.	Altre uscite per conto terzi n.a.c.	0,00	0,00	0,00	0,00	0,00	0,00
	TOTALE 7.02.99.99.999. - Altre uscite per conto terzi n.a.c.	0,00	0,00	0,00	0,00	0,00	0,00
	TOTALE 7.02.99.99 - Altre uscite per conto terzi	0,00	0,00	0,00	0,00	0,00	0,00
	TOTALE 7.02.99. - Altre uscite per conto terzi	0,00	0,00	0,00	0,00	0,00	0,00
	TOTALE 7.02. - Uscite per conto terzi	**0,00**	**0,00**	**0,00**	**0,00**	**0,00**	**0,00**
	TOTALE GENERALE 7. - Uscite per conto terzi e partite di giro	***0,00***	***0,00***	***0,00***	***126.525,90***	***0,00***	***126.525,90***
	04. - DIREZIONE PROGRAMMI						
	7. - Uscite per conto terzi e partite di giro						
	7.01. - Uscite per partite di giro						
	7.01.99. - Altre uscite per partite di giro						
	7.01.99.99 - Altre uscite per partite di giro n.a.c.						
	7.01.99.99.999 - Altre uscite per partite di giro n.a.c.						
04.7.01.99.99.999.06.	Altre anticipazioni	0,00	0,00	0,00	625.480,67	0,00	625.480,67
	TOTALE 7.01.99.99.999 - Altre uscite per partite di giro n.a.c.	0,00	0,00	0,00	625.480,67	0,00	625.480,67
	TOTALE 7.01.99.99 - Altre uscite per partite di giro n.a.c.	0,00	0,00	0,00	625.480,67	0,00	625.480,67
	TOTALE 7.01.99. - Altre uscite per partite di giro	0,00	0,00	0,00	625.480,67	0,00	625.480,67

AGENZIA SPAZIALE ITALIANA
RENDICONTO FINANZIARIO DECISIONALE - Esercizio 2023

USCITE

Codice	Denominazione	ANNO FINANZIARIO 2023			ANNO FINANZIARIO 2022		
		Residui	Competenza (Impegni)	Cassa (Pagamenti)	Residui	Competenza (Impegni)	Cassa (Pagamenti)
	TOTALE 7.01. - Uscite per partite di giro	**0,00**	**0,00**	**0,00**	**625.480,67**	**0,00**	**625.480,67**
	7.02. - Uscite per conto terzi						
	7.02.99. - Altre uscite per conto terzi						
	7.02.99.99 - Altre uscite per conto terzi						
	7.02.99.99.999. - Altre uscite per conto terzi n.a.c.						
04.7.02.99.99.999.	Altre uscite per conto terzi n.a.c.	643.394,45	1.171.196,82	1.814.588,27	85.475,94	3.636.475,17	3.078.556,66
	TOTALE 7.02.99.99.999. - Altre uscite per conto terzi n.a.c.	643.394,45	1.171.196,82	1.814.588,27	85.475,94	3.636.475,17	3.078.556,66
	TOTALE 7.02.99.99 - Altre uscite per conto terzi	643.394,45	1.171.196,82	1.814.588,27	85.475,94	3.636.475,17	3.078.556,66
	TOTALE 7.02.99. - Altre uscite per conto terzi	643.394,45	1.171.196,82	1.814.588,27	85.475,94	3.636.475,17	3.078.556,66
	TOTALE 7.02. - Uscite per conto terzi	**643.394,45**	**1.171.196,82**	**1.814.588,27**	**85.475,94**	**3.636.475,17**	**3.078.556,66**
	TOTALE GENERALE 7. - Uscite per conto terzi e partite di giro	***643.394,45***	***1.171.196,82***	***1.814.588,27***	***710.956,61***	***3.636.475,17***	***3.704.037,33***
	11. - PARTITE DI GIRO						
	7. - Uscite per conto terzi e partite di giro						
	7.01. - Uscite per partite di giro						
	7.01.01. - Versamenti di altre ritenute						
	7.01.01.02 - Versamento delle ritenuta per scissione						
	7.01.01.02.001 - Versamento delle ritenute per scissione						
11.7.01.01.02.001.	Versamento delle ritenute per scissione contabile IVA	1.690.141,67	8.983.488,97	9.757.953,48	2.469.692,83	7.566.263,02	8.345.814,18
	TOTALE 7.01.01.02.001 - Versamento delle ritenute per scissione	1.690.141,67	8.983.488,97	9.757.953,48	2.469.692,83	7.566.263,02	8.345.814,18
	TOTALE 7.01.01.02 - Versamento delle ritenuta per	1.690.141,67	8.983.488,97	9.757.953,48	2.469.692,83	7.566.263,02	8.345.814,18
	TOTALE 7.01.01. - Versamenti di altre ritenute	1.690.141,67	8.983.488,97	9.757.953,48	2.469.692,83	7.566.263,02	8.345.814,18
	7.01.02. - Versamenti di ritenute su Redditi da lavoro dipendente						

AGENZIA SPAZIALE ITALIANA
RENDICONTO FINANZIARIO DECISIONALE - Esercizio 2023

USCITE

Codice	Denominazione	ANNO FINANZIARIO 2023			ANNO FINANZIARIO 2022		
		Residui	Competenza (Impegni)	Cassa (Pagamenti)	Residui	Competenza (Impegni)	Cassa (Pagamenti)
	7.01.02.01 - Versamenti di ritenute erariali su Redditi da						
	7.01.02.01.001. - Versamenti di ritenute erariali su Redditi da						
11.7.01.02.01.001.	Versamenti di ritenute erariali su Redditi da lavoro dipendente riscosse per conto terzi	1.454.750,26	10.307.132,55	9.957.066,07	1.143.366,44	7.262.352,94	6.950.969,12
	TOTALE 7.01.02.01.001. - Versamenti di ritenute erariali su Redditi	1.454.750,26	10.307.132,55	9.957.066,07	1.143.366,44	7.262.352,94	6.950.969,12
	TOTALE 7.01.02.01 - Versamenti di ritenute erariali su	1.454.750,26	10.307.132,55	9.957.066,07	1.143.366,44	7.262.352,94	6.950.969,12
	7.01.02.02 - Versamenti di ritenute previdenziali e						
	7.01.02.02.001. - Versamenti di ritenute previdenziali e						
11.7.01.02.02.001.	Versamenti di ritenute previdenziali e assistenziali su Redditi da lavoro dipendente riscosse per conto terzi	477.743,16	3.087.782,49	2.976.356,64	356.244,53	2.238.599,20	2.117.100,57
	TOTALE 7.01.02.02.001. - Versamenti di ritenute previdenziali e	477.743,16	3.087.782,49	2.976.356,64	356.244,53	2.238.599,20	2.117.100,57
	TOTALE 7.01.02.02 - Versamenti di ritenute previdenziali e	477.743,16	3.087.782,49	2.976.356,64	356.244,53	2.238.599,20	2.117.100,57
	7.01.02.99 - Altri versamenti di ritenute al personale						
	7.01.02.99.999. - Altri versamenti di ritenute al personale						
11.7.01.02.99.999.	Altri versamenti di ritenute al personale dipendente per conto di terzi	280.274,21	376.081,96	353.561,47	260.687,34	285.623,67	248.979,87
	TOTALE 7.01.02.99.999. - Altri versamenti di ritenute al personale	280.274,21	376.081,96	353.561,47	260.687,34	285.623,67	248.979,87
	TOTALE 7.01.02.99 - Altri versamenti di ritenute al	280.274,21	376.081,96	353.561,47	260.687,34	285.623,67	248.979,87
	TOTALE 7.01.02. - Versamenti di ritenute su Redditi da lavoro dipendente	2.212.767,63	13.770.997,00	13.286.984,18	1.760.298,31	9.786.575,81	9.317.049,56
	7.01.03. - Versamenti di ritenute su Redditi da lavoro autonomo						
	7.01.03.01 - Versamenti di ritenute erariali su Redditi da						
	7.01.03.01.001. - Versamenti di ritenute erariali su Redditi da						
11.7.01.03.01.001.	Versamenti di ritenute erariali su Redditi da lavoro autonomo per conto terzi	0,00	22.499,51	22.499,51	1.170,62	21.541,06	22.711,68
	TOTALE 7.01.03.01.001. - Versamenti di ritenute erariali su Redditi	0,00	22.499,51	22.499,51	1.170,62	21.541,06	22.711,68

AGENZIA SPAZIALE ITALIANA
RENDICONTO FINANZIARIO DECISIONALE - Esercizio 2023

USCITE

Codice	Denominazione	ANNO FINANZIARIO 2023			ANNO FINANZIARIO 2022		
		Residui	Competenza (Impegni)	Cassa (Pagamenti)	Residui	Competenza (Impegni)	Cassa (Pagamenti)
	TOTALE 7.01.03.01 - Versamenti di ritenute erariali su	0,00	22.499,51	22.499,51	1.170,62	21.541,06	22.711,68
	7.01.03.02 - Versamenti di ritenute previdenziali e						
	7.01.03.02.001. - Versamenti di ritenute previdenziali e						
11.7.01.03.02.001.	Versamenti di ritenute previdenziali e assistenziali su Redditi da lavoro autonomo per conto terzi	0,00	0,00	0,00	0,00	0,00	0,00
	TOTALE 7.01.03.02.001. - Versamenti di ritenute previdenziali e	0,00	0,00	0,00	0,00	0,00	0,00
	TOTALE 7.01.03.02 - Versamenti di ritenute previdenziali e	0,00	0,00	0,00	0,00	0,00	0,00
	TOTALE 7.01.03. - Versamenti di ritenute su Redditi da lavoro autonomo	0,00	22.499,51	22.499,51	1.170,62	21.541,06	22.711,68
	7.01.99. - Altre uscite per partite di giro						
	7.01.99.01 - Spese non andate a buon fine						
	7.01.99.01.001. - Spese non andate a buon fine						
11.7.01.99.01.001.	Spese non andate a buon fine	0,00	0,00	0,00	0,00	0,00	0,00
	TOTALE 7.01.99.01.001. - Spese non andate a buon fine	0,00	0,00	0,00	0,00	0,00	0,00
	TOTALE 7.01.99.01 - Spese non andate a buon fine	0,00	0,00	0,00	0,00	0,00	0,00
	7.01.99.03 - Costituzione fondi economali e carte aziendali						
	7.01.99.03.001. - Costituzione fondi economali e carte aziendali						
11.7.01.99.03.001.	Costituzione fondi economali e carte aziendali	0,00	395.026,00	178.047,76	440.500,00	187.893,15	628.393,15
	TOTALE 7.01.99.03.001. - Costituzione fondi economali e carte	0,00	395.026,00	178.047,76	440.500,00	187.893,15	628.393,15
	TOTALE 7.01.99.03 - Costituzione fondi economali e carte	0,00	395.026,00	178.047,76	440.500,00	187.893,15	628.393,15
	7.01.99.99 - Altre uscite per partite di giro n.a.c.						
	7.01.99.99.999 - Altre uscite per partite di giro n.a.c.						
11.7.01.99.99.999.01.	Versamento ritenute sindacali	0,02	46.456,67	42.291,60	0,00	42.157,82	42.157,80
11.7.01.99.99.999.02.	Versamento altre ritenute agli organi	0,00	0,00	0,00	0,00	0,00	0,00

AGENZIA SPAZIALE ITALIANA
RENDICONTO FINANZIARIO DECISIONALE - Esercizio 2023

USCITE

Codice	Denominazione	ANNO FINANZIARIO 2023			ANNO FINANZIARIO 2022		
		Residui	Competenza (Impegni)	Cassa (Pagamenti)	Residui	Competenza (Impegni)	Cassa (Pagamenti)
11.7.01.99.99.999.03.	Anticipi missioni	3.068,86	401.181,18	401.181,18	3.068,86	307.253,51	307.253,51
11.7.01.99.99.999.04.	Anticipazioni su contratti	0,00	0,00	0,00	0,00	0,00	0,00
11.7.01.99.99.999.05.	Versamento IVA relativa attività commerciale	880,00	3.300,00	4.180,00	0,00	9.771,36	8.891,36
11.7.01.99.99.999.06.	Altre anticipazioni	185.963,83	1.847.497,47	1.811.297,35	189.304,73	458.747,51	462.088,41
	TOTALE 7.01.99.99.999 - Altre uscite per partite di giro n.a.c.	189.912,71	2.298.435,32	2.258.950,13	192.373,59	817.930,20	820.391,08
	TOTALE 7.01.99.99 - Altre uscite per partite di giro n.a.c.	189.912,71	2.298.435,32	2.258.950,13	192.373,59	817.930,20	820.391,08
	TOTALE 7.01.99. - Altre uscite per partite di giro	189.912,71	2.693.461,32	2.436.997,89	632.873,59	1.005.823,35	1.448.784,23
	TOTALE 7.01. - Uscite per partite di giro	**4.092.822,01**	**25.470.446,80**	**25.504.435,06**	**4.864.035,35**	**18.380.203,24**	**19.134.359,65**
	7.02. - Uscite per conto terzi						
	7.02.03. - Trasferimenti per conto terzi a Altri settori						
	7.02.03.02 - Trasferimenti per conto terzi a Altri settori						
	7.02.03.02.999 - Trasferimenti per conto terzi a altre imprese						
11.7.02.03.02.999.	Trasferimenti per conto terzi a altre imprese	0,00	0,00	0,00	0,00	0,00	0,00
	TOTALE 7.02.03.02.999 - Trasferimenti per conto terzi a altre	0,00	0,00	0,00	0,00	0,00	0,00
	TOTALE 7.02.03.02 - Trasferimenti per conto terzi a Altri	0,00	0,00	0,00	0,00	0,00	0,00
	TOTALE 7.02.03. - Trasferimenti per conto terzi a Altri settori	0,00	0,00	0,00	0,00	0,00	0,00
	7.02.04. - Depositi di/presso terzi						
	7.02.04.02 - Restituzione di depositi cauzionali o						
	7.02.04.02.001. - Restituzione di depositi cauzionali o contrattuali						
11.7.02.04.02.001.	Restituzione di depositi cauzionali o contrattuali di terzi	121.106,34	345.523,20	203.430,22	19.343,81	105.860,89	4.098,36
	TOTALE 7.02.04.02.001. - Restituzione di depositi cauzionali o	121.106,34	345.523,20	203.430,22	19.343,81	105.860,89	4.098,36
	TOTALE 7.02.04.02 - Restituzione di depositi cauzionali o	121.106,34	345.523,20	203.430,22	19.343,81	105.860,89	4.098,36

AGENZIA SPAZIALE ITALIANA
RENDICONTO FINANZIARIO DECISIONALE - Esercizio 2023

USCITE

Codice	Denominazione	ANNO FINANZIARIO 2023			ANNO FINANZIARIO 2022		
		Residui	Competenza (Impegni)	Cassa (Pagamenti)	Residui	Competenza (Impegni)	Cassa (Pagamenti)
	TOTALE 7.02.04. - Depositi di/presso terzi	121.106,34	345.523,20	203.430,22	19.343,81	105.860,89	4.098,36
	7.02.99. - Altre uscite per conto terzi						
	7.02.99.99 - Altre uscite per conto terzi						
	7.02.99.99.999. - Altre uscite per conto terzi n.a.c.						
11.7.02.99.99.999.	Altre uscite per conto terzi n.a.c.	0,00	0,00	0,00	0,00	0,00	0,00
	TOTALE 7.02.99.99.999. - Altre uscite per conto terzi n.a.c.	0,00	0,00	0,00	0,00	0,00	0,00
	TOTALE 7.02.99.99 - Altre uscite per conto terzi	0,00	0,00	0,00	0,00	0,00	0,00
	TOTALE 7.02.99. - Altre uscite per conto terzi	0,00	0,00	0,00	0,00	0,00	0,00
	TOTALE 7.02. - Uscite per conto terzi	**121.106,34**	**345.523,20**	**203.430,22**	**19.343,81**	**105.860,89**	**4.098,36**
	TOTALE GENERALE 7. - Uscite per conto terzi e partite di giro	***4.213.928,35***	***25.815.970,00***	***25.707.865,28***	***4.883.379,16***	***18.486.064,13***	***19.138.458,01***
	Totale delle Uscite	**396.017.879,17**	**1.105.568.121,41**	**1.005.479.770,27**	**350.302.142,01**	**996.594.625,72**	**947.740.635,23**
	Riepilogo dei titoli						
	Riepilogo dei titoli Centro Resp. Amm.va: 01. - DIREZIONE GENERALE						
	Titolo I	1.149.122,74	1.105.571,90	1.130.232,56	21.839.006,67	15.746.304,19	15.170.953,73
	Titolo II	35.685,00	145.062,76	154.422,11	1.954.255,33	2.878.175,04	1.135.112,91
	Titolo III	52.588,25	0,00	0,00	52.588,25	0,00	0,00
	Totale delle uscite Centro Resp. Amm.va :01. - DIREZIONE GENERALE	**1.237.395,99**	**1.250.634,66**	**1.284.654,67**	**23.845.850,25**	**18.624.479,23**	**16.306.066,64**
	Riepilogo dei titoli Centro Resp. Amm.va: 02. - DIREZIONE AMMINISTRAZIONE E FINANZA						
	Titolo I	153.146,40	1.383.288,39	1.352.897,15	112.843,04	1.693.845,25	1.652.139,33
	Titolo VII	0,00	0,00	0,00	126.525,90	0,00	126.525,90

AGENZIA SPAZIALE ITALIANA
RENDICONTO FINANZIARIO DECISIONALE - Esercizio 2023

USCITE

Codice	Denominazione	ANNO FINANZIARIO 2023			ANNO FINANZIARIO 2022		
		Residui	Competenza (Impegni)	Cassa (Pagamenti)	Residui	Competenza (Impegni)	Cassa (Pagamenti)
	Totale delle uscite Centro Resp. Amm.va :02. - DIREZIONE AMMINISTRAZIONE E FINANZA	**153.146,40**	**1.383.288,39**	**1.352.897,15**	**239.368,94**	**1.693.845,25**	**1.778.665,23**
	Riepilogo dei titoli Centro Resp. Amm.va: 03. - DIREZIONE RISORSE UMANE						
	Titolo I	5.902.890,87	42.554.789,18	43.209.857,90	4.749.981,37	32.087.724,05	30.123.258,68
	Totale delle uscite Centro Resp. Amm.va :03. - DIREZIONE RISORSE UMANE	**5.902.890,87**	**42.554.789,18**	**43.209.857,90**	**4.749.981,37**	**32.087.724,05**	**30.123.258,68**
	Riepilogo dei titoli Centro Resp. Amm.va: 04. - DIREZIONE PROGRAMMI						
	Titolo I	123.098.183,10	112.086.161,06	88.985.897,24	130.883.198,63	72.250.793,24	81.752.011,39
	Titolo II	155.254.959,85	189.726.706,29	128.283.199,12	109.664.480,39	99.877.432,98	57.065.427,85
	Titolo VII	643.394,45	1.171.196,82	1.814.588,27	710.956,61	3.636.475,17	3.704.037,33
	Totale delle uscite Centro Resp. Amm.va :04. - DIREZIONE PROGRAMMI	**278.996.537,40**	**302.984.064,17**	**219.083.684,63**	**241.258.635,63**	**175.764.701,39**	**142.521.476,57**
	Riepilogo dei titoli Centro Resp. Amm.va: 05. - DIREZIONE AFFARI INTERNAZIONALI						
	Titolo I	19.053.914,35	645.237.771,55	641.590.175,36	7.827,40	679.554.333,09	679.451.013,20
	Titolo II	877.318,80	0,00	0,00	0,00	0,00	0,00
	Totale delle uscite Centro Resp. Amm.va :05. - DIREZIONE AFFARI INTERNAZIONALI	**19.931.233,15**	**645.237.771,55**	**641.590.175,36**	**7.827,40**	**679.554.333,09**	**679.451.013,20**
	Riepilogo dei titoli Centro Resp. Amm.va: 06. - DIREZIONE SCIENZA E RICERCA						
	Titolo I	57.949.905,68	64.389.858,24	50.425.975,01	48.433.063,68	51.170.984,10	41.462.142,43
	Titolo II	11.633.886,82	5.109.858,18	7.400.194,04	12.364.378,61	3.637.575,48	4.368.067,00
	Totale delle uscite Centro Resp. Amm.va :06. - DIREZIONE SCIENZA E RICERCA	**69.583.792,50**	**69.499.716,42**	**57.826.169,05**	**60.797.442,29**	**54.808.559,58**	**45.830.209,43**

AGENZIA SPAZIALE ITALIANA
RENDICONTO FINANZIARIO DECISIONALE - Esercizio 2023

USCITE

Codice	Denominazione	ANNO FINANZIARIO 2023			ANNO FINANZIARIO 2022		
		Residui	Competenza (Impegni)	Cassa (Pagamenti)	Residui	Competenza (Impegni)	Cassa (Pagamenti)
	Riepilogo dei titoli Centro Resp. Amm.va: 07. - DIREZIONE INFORMATION TECHNOLOGY & LOGISTICA						
	Titolo I	10.487.932,02	11.302.326,99	10.401.947,11	8.967.125,60	11.669.900,12	9.787.248,63
	Titolo II	4.354.608,63	3.600.281,08	2.712.373,68	4.206.380,16	1.646.587,85	1.229.349,38
	Totale delle uscite Centro Resp. Amm.va :07. - DIREZIONE INFORMATION TECHNOLOGY & LOGISTICA	**14.842.540,65**	**14.902.608,07**	**13.114.320,79**	**13.173.505,76**	**13.316.487,97**	**11.016.598,01**
	Riepilogo dei titoli Centro Resp. Amm.va: 08. - DIREZIONE COMUNICAZIONE ISTITUZIONALE						
	Titolo I	1.156.413,86	1.862.992,37	2.233.858,84	1.346.151,21	2.258.431,03	1.574.889,46
	Titolo II	0,00	76.286,60	76.286,60	0,00	0,00	0,00
	Totale delle uscite Centro Resp. Amm.va :08. - DIREZIONE COMUNICAZIONE ISTITUZIONALE	**1.156.413,86**	**1.939.278,97**	**2.310.145,44**	**1.346.151,21**	**2.258.431,03**	**1.574.889,46**
	Riepilogo dei titoli Centro Resp. Amm.va: 10. - FONDI						
	Titolo I	0,00	0,00	0,00	0,00	0,00	0,00
	Totale delle uscite Centro Resp. Amm.va :10. - FONDI	**0,00**	**0,00**	**0,00**	**0,00**	**0,00**	**0,00**
	Riepilogo dei titoli Centro Resp. Amm.va: 11. - PARTITE DI GIRO						
	Titolo VII	4.213.928,35	25.815.970,00	25.707.865,28	4.883.379,16	18.486.064,13	19.138.458,01
	Totale delle uscite Centro Resp. Amm.va :11. - PARTITE DI GIRO	**4.213.928,35**	**25.815.970,00**	**25.707.865,28**	**4.883.379,16**	**18.486.064,13**	**19.138.458,01**
	Riepilogo dei titoli Centro Resp. Amm.va: 12. -						

AGENZIA SPAZIALE ITALIANA
RENDICONTO FINANZIARIO DECISIONALE - Esercizio 2023

USCITE

Codice	Denominazione	ANNO FINANZIARIO 2023			ANNO FINANZIARIO 2022		
		Residui	Competenza (Impegni)	Cassa (Pagamenti)	Residui	Competenza (Impegni)	Cassa (Pagamenti)
	FINANZIAMENTI A MEDIO-LUNGO TERMINE						
	Titolo IV	0,00	0,00	0,00	0,00	0,00	0,00
	Totale delle uscite Centro Resp. Amm.va :12. - FINANZIAMENTI A MEDIO-LUNGO TERMINE	**0,00**	**0,00**	**0,00**	**0,00**	**0,00**	**0,00**
	Riepilogo delle uscite per titoli dei Centri Resp. Amm.va						
	Titolo I	218.951.509,02	879.922.759,68	839.330.841,17	216.339.197,60	866.432.315,07	860.973.656,85
	Titolo II	172.156.459,10	198.658.194,91	138.626.475,55	128.189.494,49	108.039.771,35	63.797.957,14
	Titolo III	52.588,25	0,00	0,00	52.588,25	0,00	0,00
	Titolo IV	0,00	0,00	0,00	0,00	0,00	0,00
	Titolo VII	4.857.322,80	26.987.166,82	27.522.453,55	5.720.861,67	22.122.539,30	22.969.021,24
	TOTALE	**396.017.879,17**	**1.105.568.121,41**	**1.005.479.770,27**	**350.302.142,01**	**996.594.625,72**	**947.740.635,23**
	Avanzo finanziario		**777.130.918,51**				
	TOTALE GENERALE	**396.017.879,17**	**1.882.699.039,92**	**1.005.479.770,27**	**350.302.142,01**	**996.594.625,72**	**947.740.635,23**

AGENZIA SPAZIALE ITALIANA
RENDICONTO FINANZIARIO GESTIONALE ESERCIZIO 2023

ENTRATE

Capitolo		Gestione della Competenza 2023								
		Previsioni				Somme Accertate			Diff. rispetto alle Previsioni	
Codice	Denominazione	Iniziali	Variazioni		Definitive (3+4-5)	Riscosse	Rimaste da Riscuotere	Totale Accertamenti (7 + 8)	In Più (9 - 6)	In Meno (6 - 9)
Cod. Altern.			In +	In -						
1	2	3	4	5	6	7	8	9	10	11
	2. - Trasferimenti correnti									
	2.01. - Trasferimenti correnti									
	2.01.01. - Trasferimenti correnti da Amministrazioni pubbliche									
2.01.01.01.	Trasferimenti correnti da Amministrazioni Centrali	1.632.314.994,40	860.723.018,77	652.070.000,00	1.840.968.013,17	1.234.175.371,67	606.911.272,84	1.841.086.644,51	118.631,34	
2.01.01.02.	Trasferimenti correnti da Amministrazioni Locali					238.165,47		238.165,47	238.165,47	
	Totale 2.01.01. - Trasferimenti correnti da Amministrazioni pubbliche	**1.632.314.994,40**	**860.723.018,77**	**652.070.000,00**	**1.840.968.013,17**	**1.234.413.537,14**	**606.911.272,84**	**1.841.324.809,98**	**356.796,81**	
	2.01.05. - Trasferimenti correnti dall'Unione Europea e dal Resto del Mondo									
2.01.05.01.	Trasferimenti correnti dall'Unione Europea		1.630.172,72	383.590,00	1.246.582,72	974.628,57	464.926,63	1.439.555,20	192.972,48	
2.01.05.02.	Trasferimenti correnti dal Resto del Mondo		288.659,17		288.659,17	280.116,23	98.542,94	378.659,17	90.000,00	
	Totale 2.01.05. - Trasferimenti correnti dall'Unione Europea e dal Resto del Mondo	**0,00**	**1.918.831,89**	**383.590,00**	**1.535.241,89**	**1.254.744,80**	**563.469,57**	**1.818.214,37**	**282.972,48**	
	Totale 2.01. - Trasferimenti correnti	**1.632.314.994,40**	**862.641.850,66**	**652.453.590,00**	**1.842.503.255,06**	**1.235.668.281,94**	**607.474.742,41**	**1.843.143.024,35**	**639.769,29**	
	Totale generale 2. - Trasferimenti correnti	**1.632.314.994,40**	**862.641.850,66**	**652.453.590,00**	**1.842.503.255,06**	**1.235.668.281,94**	**607.474.742,41**	**1.843.143.024,35**	**639.769,29**	

AGENZIA SPAZIALE ITALIANA
RENDICONTO FINANZIARIO GESTIONALE ESERCIZIO 2023

ENTRATE

Capitolo		Gestione della Competenza 2023								
		Previsioni				Somme Accertate			Diff. rispetto alle Previsioni	
Codice	Denominazione	Iniziali	Variazioni		Definitive (3+4-5)	Riscosse	Rimaste da Riscuotere	Totale Accertamenti (7 + 8)	In Più (9 - 6)	In Meno (6 - 9)
Cod. Altern.			In +	In -						
1	2	3	4	5	6	7	8	9	10	11
	3. - Entrate extratributarie									
	3.01. - Vendita di beni e servizi e proventi derivanti dalla gestione dei beni									
	3.01.02. - Entrate dalla vendita e dall'erogazione di servizi									
3.01.02.01.	Entrate dalla vendita di servizi		6.770.392,45		6.770.392,45	7.031.515,91	2.953.491,01	9.985.006,92	3.214.614,47	
	Totale 3.01.02. - Entrate dalla vendita e dall'erogazione di servizi	**0,00**	**6.770.392,45**	**0,00**	**6.770.392,45**	**7.031.515,91**	**2.953.491,01**	**9.985.006,92**	**3.214.614,47**	
	Totale 3.01. - Vendita di beni e servizi e proventi derivanti dalla gestione dei beni	**0,00**	**6.770.392,45**	**0,00**	**6.770.392,45**	**7.031.515,91**	**2.953.491,01**	**9.985.006,92**	**3.214.614,47**	
	3.04. - Altre entrate da redditi da capitale									
	3.04.02. - Entrate derivanti dalla distribuzione di dividendi									
3.04.02.03.	Entrate derivanti dalla distribuzione di dividendi da altre imprese		1.880.000,00		1.880.000,00	1.880.000,00		1.880.000,00		
	Totale 3.04.02. - Entrate derivanti dalla distribuzione di dividendi	**0,00**	**1.880.000,00**	**0,00**	**1.880.000,00**	**1.880.000,00**	**0,00**	**1.880.000,00**	**0,00**	
	Totale 3.04. - Altre entrate da redditi da capitale	**0,00**	**1.880.000,00**	**0,00**	**1.880.000,00**	**1.880.000,00**	**0,00**	**1.880.000,00**	**0,00**	

ENTRATE

Capitolo		Gestione della Competenza 2023								
		Previsioni				Somme Accertate			Diff. rispetto alle Previsioni	
Codice	Denominazione	Iniziali	Variazioni		Definitive (3+4-5)	Riscosse	Rimaste da Riscuotere	Totale Accertamenti (7 + 8)	In Più (9 - 6)	In Meno (6 - 9)
Cod. Altern.			In +	In -						
1	2	3	4	5	6	7	8	9	10	11
	3.05. - Rimborsi e altre entrate correnti									
	3.05.02. - Rimborsi in entrata									
3.05.02.01.	Rimborsi ricevuti per spese di personale (comando, distacco, fuori ruolo, convenzioni, ecc…)									
3.05.02.03.	Entrate da rimborsi, recuperi e restituzioni di somme non dovute o incassate in eccesso					782,67		782,67	782,67	
	Totale 3.05.02. - Rimborsi in entrata	**0,00**	**0,00**	**0,00**	**0,00**	**782,67**	**0,00**	**782,67**	**782,67**	
	3.05.99. - Altre entrate correnti n.a.c.									
3.05.99.99.	Altre entrate correnti n.a.c.		1.010.171,15		1.010.171,15	936.641,23	407.169,57	1.343.810,80	333.639,65	
	Totale 3.05.99. - Altre entrate correnti n.a.c.	**0,00**	**1.010.171,15**	**0,00**	**1.010.171,15**	**936.641,23**	**407.169,57**	**1.343.810,80**	**333.639,65**	
	Totale 3.05. - Rimborsi e altre entrate correnti	**0,00**	**1.010.171,15**	**0,00**	**1.010.171,15**	**937.423,90**	**407.169,57**	**1.344.593,47**	**334.422,32**	
	Totale generale 3. - Entrate extratributarie	**0,00**	**9.660.563,60**	**0,00**	**9.660.563,60**	**9.848.939,81**	**3.360.660,58**	**13.209.600,39**	**3.549.036,79**	
	4. - Entrate in conto capitale									
	4.05. - Altre entrate in conto capitale									

AGENZIA SPAZIALE ITALIANA
RENDICONTO FINANZIARIO GESTIONALE ESERCIZIO 2023

ENTRATE

Capitolo		Gestione della Competenza 2023								
		Previsioni				Somme Accertate			Diff. rispetto alle Previsioni	
Codice	Denominazione	Iniziali	Variazioni		Definitive (3+4-5)	Riscosse	Rimaste da Riscuotere	Totale Accertamenti (7 + 8)	In Più (9 - 6)	In Meno (6 - 9)
Cod. Altern.			In +	In -						
1	2	3	4	5	6	7	8	9	10	11
	4.05.04. - Altre entrate in conto capitale n.a.c.									
4.05.04.99.	Altre entrate in conto capitale n.a.c.									
	Totale 4.05.04. - Altre entrate in conto capitale n.a.c.	**0,00**	**0,00**	**0,00**	**0,00**	**0,00**	**0,00**	**0,00**	**0,00**	
	Totale 4.05. - Altre entrate in conto capitale	**0,00**	**0,00**	**0,00**	**0,00**	**0,00**	**0,00**	**0,00**	**0,00**	
	Totale generale 4. - Entrate in conto capitale	**0,00**	**0,00**	**0,00**	**0,00**	**0,00**	**0,00**	**0,00**	**0,00**	
	9. - Entrate per conto terzi e partite di giro									
	9.01. - Entrate per partite di giro									
	9.01.01. - Altre ritenute									
9.01.01.02.	Ritenuta per scissione contabile IVA (split payment)	15.000.000,00		4.578.000,00	10.422.000,00	8.983.488,97		8.983.488,97		1.438.511,03
	Totale 9.01.01. - Altre ritenute	**15.000.000,00**	**0,00**	**4.578.000,00**	**10.422.000,00**	**8.983.488,97**	**0,00**	**8.983.488,97**		**1.438.511,03**
	9.01.02. - Ritenute su redditi da lavoro dipendente									
9.01.02.01.	Ritenute erariali su redditi da lavoro dipendente per conto terzi	8.000.000,00	2.500.000,00		10.500.000,00	9.840.642,39	17.300,93	9.857.943,32		642.056,68

AGENZIA SPAZIALE ITALIANA
RENDICONTO FINANZIARIO GESTIONALE ESERCIZIO 2023

ENTRATE

Capitolo		Gestione della Competenza 2023								
		Previsioni				Somme Accertate			Diff. rispetto alle Previsioni	
Codice	Denominazione	Iniziali	Variazioni		Definitive (3+4-5)	Riscosse	Rimaste da Riscuotere	Totale Accertamenti (7 + 8)	In Più (9 - 6)	In Meno (6 - 9)
Cod. Altern.			In +	In -						
1	2	3	4	5	6	7	8	9	10	11
9.01.02.02.	Ritenute previdenziali e assistenziali su redditi da lavoro dipendente per conto terzi	2.000.000,00	2.000.000,00		4.000.000,00	2.913.771,87		2.913.771,87		1.086.228,13
9.01.02.99.	Altre ritenute al personale dipendente per conto di terzi	300.000,00	78.000,00		378.000,00	335.443,37	26.911,97	362.355,34		15.644,66
	Totale 9.01.02. - Ritenute su redditi da lavoro dipendente	**10.300.000,00**	**4.578.000,00**	**0,00**	**14.878.000,00**	**13.089.857,63**	**44.212,90**	**13.134.070,53**		**1.743.929,47**
	9.01.03. - Ritenute su redditi da lavoro autonomo									
9.01.03.01.	Ritenute erariali su redditi da lavoro autonomo per conto terzi	50.000,00			50.000,00	22.499,51		22.499,51		27.500,49
9.01.03.02.	Ritenute previdenziali e assistenziali su redditi da lavoro autonomo per conto terzi	10.000,00			10.000,00					10.000,00
	Totale 9.01.03. - Ritenute su redditi da lavoro autonomo	**60.000,00**	**0,00**	**0,00**	**60.000,00**	**22.499,51**	**0,00**	**22.499,51**		**37.500,49**
	9.01.99. - Altre entrate per partite di giro									
9.01.99.03.	Rimborso di fondi economali e carte aziendali	570.000,00			570.000,00	107.774,48	287.251,52	395.026,00		174.974,00
9.01.99.99.	Altre entrate per partite di giro diverse	3.260.000,00	400.000,00	400.000,00	3.260.000,00	1.821.950,45	472.659,70	2.294.610,15		965.389,85
	Totale 9.01.99. - Altre entrate per partite di giro	**3.830.000,00**	**400.000,00**	**400.000,00**	**3.830.000,00**	**1.929.724,93**	**759.911,22**	**2.689.636,15**		**1.140.363,85**
	Totale 9.01. - Entrate per partite di giro	**29.190.000,00**	**4.978.000,00**	**4.978.000,00**	**29.190.000,00**	**24.025.571,04**	**804.124,12**	**24.829.695,16**		**4.360.304,84**

ENTRATE

Capitolo		Gestione della Competenza 2023								
		Previsioni				Somme Accertate			Diff. rispetto alle Previsioni	
Codice	Denominazione	Iniziali	Variazioni		Definitive (3+4-5)	Riscosse	Rimaste da Riscuotere	Totale Accertamenti (7 + 8)	In Più (9 - 6)	In Meno (6 - 9)
Cod. Altern.			In +	In -						
1	2	3	4	5	6	7	8	9	10	11
	9.02. - Entrate per conto terzi									
	9.02.03. - Trasferimenti da altri settori per operazioni conto terzi									
9.02.03.02.	Trasferimenti da altri settori per operazioni conto terzi	2.000.000,00			2.000.000,00					2.000.000,00
	Totale 9.02.03. - Trasferimenti da altri settori per operazioni conto terzi	**2.000.000,00**	**0,00**	**0,00**	**2.000.000,00**	**0,00**	**0,00**	**0,00**		**2.000.000,00**
	9.02.04. - Depositi di/presso terzi									
9.02.04.01.	Costituzione di depositi cauzionali o contrattuali di terzi	600.000,00			600.000,00	345.523,20		345.523,20		254.476,80
	Totale 9.02.04. - Depositi di/presso terzi	**600.000,00**	**0,00**	**0,00**	**600.000,00**	**345.523,20**	**0,00**	**345.523,20**		**254.476,80**
	9.02.99. - Altre entrate per conto terzi									
9.02.99.99.	Altre entrate per conto terzi		1.171.196,82		1.171.196,82	1.171.196,82		1.171.196,82		
	Totale 9.02.99. - Altre entrate per conto terzi	**0,00**	**1.171.196,82**	**0,00**	**1.171.196,82**	**1.171.196,82**	**0,00**	**1.171.196,82**	**0,00**	
	Totale 9.02. - Entrate per conto terzi	**2.600.000,00**	**1.171.196,82**	**0,00**	**3.771.196,82**	**1.516.720,02**	**0,00**	**1.516.720,02**		**2.254.476,80**
	Totale generale 9. - Entrate per conto terzi e partite di giro	**31.790.000,00**	**6.149.196,82**	**4.978.000,00**	**32.961.196,82**	**25.542.291,06**	**804.124,12**	**26.346.415,18**		**6.614.781,64**

AGENZIA SPAZIALE ITALIANA
RENDICONTO FINANZIARIO GESTIONALE ESERCIZIO 2023

ENTRATE

Capitolo		Gestione della Competenza 2023								
		Previsioni				Somme Accertate			Diff. rispetto alle Previsioni	
Codice	Denominazione	Iniziali	Variazioni		Definitive (3+4-5)	Riscosse	Rimaste da Riscuotere	Totale Accertamenti (7 + 8)	In Più (9 - 6)	In Meno (6 - 9)
Cod. Altern.			In +	In -						
1	2	3	4	5	6	7	8	9	10	11
	Riepilogo dei Titoli									
	Riepilogo dei titoli Centro Resp. Amm.va									
	Titolo II	1.632.314.994,40	862.641.850,66	652.453.590,00	1.842.503.255,06	1.235.668.281,94	607.474.742,41	1.843.143.024,35	639.769,29	0,00
	Titolo III	0,00	9.660.563,60	0,00	9.660.563,60	9.848.939,81	3.360.660,58	13.209.600,39	3.549.036,79	0,00
	Titolo IV	0,00	0,00	0,00	0,00	0,00	0,00	0,00	0,00	0,00
	Titolo IX	31.790.000,00	6.149.196,82	4.978.000,00	32.961.196,82	25.542.291,06	804.124,12	26.346.415,18	0,00	6.614.781,64
	Totale delle entrate Centro Resp. Amm.va	**1.664.104.994,40**	**878.451.611,08**	**657.431.590,00**	**1.885.125.015,48**	**1.271.059.512,81**	**611.639.527,11**	**1.882.699.039,92**	**0,00**	**2.425.975,56**
	Totale delle Entrate	**1.664.104.994,40**	**878.451.611,08**	**657.431.590,00**	**1.885.125.015,48**	**1.271.059.512,81**	**611.639.527,11**	**1.882.699.039,92**		**2.425.975,56**
	Avanzo Ammin. Applicato	**139.643.129,30**		**139.643.129,30**						
	Disavanzo Finanziario									
	Disavanzo di Cassa									
	Totale a Pareggio	**1.803.748.123,70**	**878.451.611,08**	**797.074.719,30**	**1.885.125.015,48**	**1.271.059.512,81**	**611.639.527,11**	**1.882.699.039,92**		**2.425.975,56**

AGENZIA SPAZIALE ITALIANA
RENDICONTO FINANZIARIO GESTIONALE ESERCIZIO 2023

USCITE

Capitolo		Gestione della Competenza 2023								
		Previsioni				Somme Impegnate			Diff. rispetto alle Previsioni	
Codice	Denominazione	Iniziali	Variazioni		Definitive (3+4-5)	Pagate	Rimaste da Pagare	Totale Impegni (7 + 8)	In Più (9 - 6)	In Meno (6 - 9)
Cod. Altern.			In +	In -						
1	2	3	4	5	6	7	8	9	10	11
	1. - Spese correnti									
	1.01. - Redditi da lavoro dipendente									
	1.01.01. - Retribuzioni lorde									
1.01.01.01.	Retribuzioni in denaro	50.955.928,06	15.212.974,84	7.157.901,63	59.011.001,27	30.704.414,23	460.533,65	31.164.947,88		27.846.053,39
1.01.01.02.	Altre spese per il personale	1.828.943,00	549.463,98	63.067,16	2.315.339,82	507.028,41	71.086,11	578.114,52		1.737.225,30
	Totale 1.01.01. - Retribuzioni lorde	**52.784.871,06**	**15.762.438,82**	**7.220.968,79**	**61.326.341,09**	**31.211.442,64**	**531.619,76**	**31.743.062,40**		**29.583.278,69**
	1.01.02. - Contributi sociali a carico dell'ente									
1.01.02.01.	Contributi sociali effettivi a carico dell'ente	7.352.609,13	1.361.766,83	164.776,93	8.549.599,03	6.137.103,88	1.419.075,52	7.556.179,40		993.419,63
	Totale 1.01.02. - Contributi sociali a carico dell'ente	**7.352.609,13**	**1.361.766,83**	**164.776,93**	**8.549.599,03**	**6.137.103,88**	**1.419.075,52**	**7.556.179,40**		**993.419,63**
	Totale 1.01. - Redditi da lavoro dipendente	**60.137.480,19**	**17.124.205,65**	**7.385.745,72**	**69.875.940,12**	**37.348.546,52**	**1.950.695,28**	**39.299.241,80**		**30.576.698,32**
	1.02. - Imposte e tasse a carico dell'ente									
	1.02.01. - Imposte, tasse e proventi assimilati a carico dell'ente									

AGENZIA SPAZIALE ITALIANA
RENDICONTO FINANZIARIO GESTIONALE ESERCIZIO 2023

USCITE

Capitolo		Gestione della Competenza 2023								
		Previsioni				Somme Impegnate			Diff. rispetto alle Previsioni	
Codice / Cod. Altern.	Denominazione	Iniziali	Variazioni In +	Variazioni In -	Definitive (3+4-5)	Pagate	Rimaste da Pagare	Totale Impegni (7 + 8)	In Più (9 - 6)	In Meno (6 - 9)
1	2	3	4	5	6	7	8	9	10	11
1.02.01.01.	Imposta regionale sulle attività produttive (IRAP)	2.660.130,97	840.056,72	157.610,59	3.342.577,10	2.108.421,09	506.934,58	2.615.355,67		727.221,43
1.02.01.02.	Imposta di registro e di bollo	5.000,00	8.516,00		13.516,00	1.745,00	11.771,00	13.516,00		
1.02.01.06.	Tassa e/o tariffa smaltimento rifiuti solidi urbani	500.000,00		2.032,00	497.968,00	312.856,00	131.144,00	444.000,00		53.968,00
1.02.01.09.	Tassa di circolazione dei veicoli a motore (tassa automobilistica)									
1.02.01.10.	Imposte sul reddito delle persone giuridiche (ex IRPEG)	1.000.000,00		8.516,00	991.484,00	448.217,00		448.217,00		543.267,00
1.02.01.12.	Imposta Municipale Propria	24.000,00			24.000,00	23.186,00	814,00	24.000,00		
1.02.01.99.	Imposte tasse e proventi assimilati a carico dell'ente n.a.c.	29.850,00	126.032,00	22.200,00	133.682,00	58.333,80	2.372,01	60.705,81		72.976,19
	Totale 1.02.01. - Imposte, tasse e proventi assimilati a carico dell'ente	**4.218.980,97**	**974.604,72**	**190.358,59**	**5.003.227,10**	**2.952.758,89**	**653.035,59**	**3.605.794,48**		**1.397.432,62**
	Totale 1.02. - Imposte e tasse a carico dell'ente	**4.218.980,97**	**974.604,72**	**190.358,59**	**5.003.227,10**	**2.952.758,89**	**653.035,59**	**3.605.794,48**		**1.397.432,62**
	1.03. - Acquisto di beni e servizi									
	1.03.01. - Acquisto di beni									
1.03.01.01.	Giornali, riviste e pubblicazioni	61.622,17	601.400,00	114.900,00	548.122,17	17.280,67	450,68	17.731,35		530.390,82
1.03.01.02.	Altri beni di consumo	373.789,83	689.781,61	145.258,70	918.312,74	230.166,05	182.156,16	412.322,21		505.990,53

AGENZIA SPAZIALE ITALIANA
RENDICONTO FINANZIARIO GESTIONALE ESERCIZIO 2023

USCITE

Capitolo		Gestione della Competenza 2023								
		Previsioni				Somme Impegnate			Diff. rispetto alle Previsioni	
Codice	Denominazione	Iniziali	Variazioni		Definitive (3+4-5)	Pagate	Rimaste da Pagare	Totale Impegni (7 + 8)	In Più (9 - 6)	In Meno (6 - 9)
Cod. Altern.			In +	In -						
1	2	3	4	5	6	7	8	9	10	11
1.03.01.05.	Medicinali e altri beni di consumo sanitario	10.000,00	64.998,13	51.800,00	23.198,13	17.921,15	220,49	18.141,64		5.056,49
	Totale 1.03.01. - Acquisto di beni	**445.412,00**	**1.356.179,74**	**311.958,70**	**1.489.633,04**	**265.367,87**	**182.827,33**	**448.195,20**		**1.041.437,84**
	1.03.02. - Acquisto di servizi									
1.03.02.01.	Organi e incarichi istituzionali dell'amministrazione	377.278,49	110.441,55	42.000,00	445.720,04	290.662,27	8.465,90	299.128,17		146.591,87
1.03.02.02.	Rappresentanza, organizzazione eventi, pubblicità e servizi per trasferta	5.150.602,08	3.112.803,35	2.067.326,39	6.196.079,04	3.187.340,37	666.946,66	3.854.287,03		2.341.792,01
1.03.02.04.	Acquisto di servizi per formazione e addestramento del personale dell'ente	314.500,00	30.000,00	3.000,00	341.500,00	216.095,02	50.628,94	266.723,96		74.776,04
1.03.02.05.	Utenze e canoni	2.405.770,00	918.194,88	84.975,00	3.238.989,88	2.301.089,48	246.768,96	2.547.858,44		691.131,44
1.03.02.07.	Utilizzo di beni di terzi	789.211,19	747.424,44	369.812,70	1.166.822,93	521.979,36	51.531,22	573.510,58		593.312,35
1.03.02.09.	Manutenzione ordinaria e riparazioni	1.381.534,00	417.578,41	444.409,33	1.354.703,08	653.685,09	255.619,56	909.304,65		445.398,43
1.03.02.10.	Consulenze	626.806,82	153.859,28	582.173,49	198.492,61	98.556,19	48.158,25	146.714,44		51.778,17
1.03.02.11.	Prestazioni professionali e specialistiche	414.588.882,24	208.716.079,53	357.948.004,77	265.356.957,00	59.989.270,37	125.810.213,58	185.799.483,95		79.557.473,05
1.03.02.12.	Lavoro flessibile, quota LSU e acquisto di servizi da agenzie di lavoro interinale	650.000,00			650.000,00	385.248,76	64.751,24	450.000,00		200.000,00

USCITE

Capitolo		Gestione della Competenza 2023								
		Previsioni				Somme Impegnate			Diff. rispetto alle Previsioni	
Codice	Denominazione	Iniziali	Variazioni		Definitive (3+4-5)	Pagate	Rimaste da Pagare	Totale Impegni (7 + 8)	In Più (9 - 6)	In Meno (6 - 9)
Cod. Altern.			In +	In -						
1	2	3	4	5	6	7	8	9	10	11
1.03.02.13.	Servizi ausiliari per il funzionamento dell'ente	1.848.000,00	148.900,44	182.806,01	1.814.094,43	1.145.624,62	653.507,24	1.799.131,86		14.962,57
1.03.02.15.	Contratti di servizio pubblico									
1.03.02.16.	Servizi amministrativi	36.100,00	5.250,00	5.000,00	36.350,00	20.562,77	4.684,13	25.246,90		11.103,10
1.03.02.17.	Servizi finanziari	1.618,53	31.855,45	1.913,98	31.560,00	30.660,14	899,86	31.560,00		
1.03.02.19.	Servizi informatici e di telecomunicazioni	2.921.507,20	2.808.410,64	2.669.624,38	3.060.293,46	1.114.356,95	781.639,26	1.895.996,21		1.164.297,25
1.03.02.99.	Altri servizi	1.115.836,20	398.551,06	287.491,61	1.226.895,65	167.041,91	105.500,29	272.542,20		954.353,45
	Totale 1.03.02. - Acquisto di servizi	**432.207.646,75**	**217.599.349,03**	**364.688.537,66**	**285.118.458,12**	**70.122.173,30**	**128.749.315,09**	**198.871.488,39**		**86.246.969,73**
	Totale 1.03. - Acquisto di beni e servizi	**432.653.058,75**	**218.955.528,77**	**365.000.496,36**	**286.608.091,16**	**70.387.541,17**	**128.932.142,42**	**199.319.683,59**		**87.288.407,57**
	1.04. - Trasferimenti correnti									
	1.04.01. - Trasferimenti correnti a Amministrazioni Pubbliche									
1.04.01.01.	Trasferimenti correnti a Amministrazioni Centrali	845.000,00	47.607,59	17.607,59	875.000,00	831.777,50	20.370,60	852.148,10		22.851,90
1.04.01.02.	Trasferimenti correnti a altre Amministrazioni Centrali n.a.c.	1.214.764,55	1.063.764,55	313.764,55	1.964.764,55	109.900,00	380.064,12	489.964,12		1.474.800,43
	Totale 1.04.01. - Trasferimenti correnti a Amministrazioni Pubbliche	**2.059.764,55**	**1.111.372,14**	**331.372,14**	**2.839.764,55**	**941.677,50**	**400.434,72**	**1.342.112,22**		**1.497.652,33**

USCITE

Capitolo		Gestione della Competenza 2023								
		Previsioni				Somme Impegnate			Diff. rispetto alle Previsioni	
Codice	Denominazione	Iniziali	Variazioni		Definitive (3+4-5)	Pagate	Rimaste da Pagare	Totale Impegni (7 + 8)	In Più (9 - 6)	In Meno (6 - 9)
Cod. Altern.			In +	In -						
1	2	3	4	5	6	7	8	9	10	11
	1.04.02. - Trasferimenti correnti a Famiglie									
1.04.02.03.	Borse di studio, dottorati di ricerca e contratti di formazione specialistica area medica	1.303.560,22	615.134,86	178.154,52	1.740.540,56	582.991,02	623.426,47	1.206.417,49		534.123,07
	Totale 1.04.02. - Trasferimenti correnti a Famiglie	**1.303.560,22**	**615.134,86**	**178.154,52**	**1.740.540,56**	**582.991,02**	**623.426,47**	**1.206.417,49**		**534.123,07**
	1.04.03. - Trasferimenti correnti a Imprese									
1.04.03.01.	Trasferimenti correnti a imprese controllate									
1.04.03.99.	Trasferimenti correnti a altre imprese	76.000,00			76.000,00	38.000,00	4.000,00	42.000,00		34.000,00
	Totale 1.04.03. - Trasferimenti correnti a Imprese	**76.000,00**	**0,00**	**0,00**	**76.000,00**	**38.000,00**	**4.000,00**	**42.000,00**		**34.000,00**
	1.04.05. - Trasferimenti correnti versati all'Unione Europea e al Resto del Mondo									
1.04.05.04.	Trasferimenti correnti al Resto del Mondo	503.208.300,00	404.303.643,04	191.554.812,79	715.957.130,25	634.340.115,75	76.752,88	634.416.868,63		81.540.261,62
1.04.05.99.	Altri Trasferimenti correnti alla UE	1.635.087,69	1.377.525,74	93.928,36	2.918.685,07					2.918.685,07
	Totale 1.04.05. - Trasferimenti correnti versati all'Unione Europea e al Resto del Mondo	**504.843.387,69**	**405.681.168,78**	**191.648.741,15**	**718.875.815,32**	**634.340.115,75**	**76.752,88**	**634.416.868,63**		**84.458.946,69**
	Totale 1.04. - Trasferimenti correnti	**508.282.712,46**	**407.407.675,78**	**192.158.267,81**	**723.532.120,43**	**635.902.784,27**	**1.104.614,07**	**637.007.398,34**		**86.524.722,09**

USCITE

Capitolo		Gestione della Competenza 2023								
		Previsioni				Somme Impegnate			Diff. rispetto alle Previsioni	
Codice	Denominazione	Iniziali	Variazioni		Definitive (3+4-5)	Pagate	Rimaste da Pagare	Totale Impegni (7 + 8)	In Più (9 - 6)	In Meno (6 - 9)
Cod. Altern.			In +	In -						
1	2	3	4	5	6	7	8	9	10	11
	1.05. - Trasferimenti di tributi									
	1.05.01. - Trasferimenti di tributi a titolo di devoluzioni									
1.05.01.01.	Imposta sul valore aggiunto (IVA) sugli scambi interni									
	Totale 1.05.01. - Trasferimenti di tributi a titolo di devoluzioni	**0,00**	**0,00**	**0,00**	**0,00**	**0,00**	**0,00**	**0,00**	**0,00**	
	Totale 1.05. - Trasferimenti di tributi	**0,00**	**0,00**	**0,00**	**0,00**	**0,00**	**0,00**	**0,00**	**0,00**	
	1.07. - Interessi passivi									
	1.07.04. - Interessi su finanziamenti a breve termine									
1.07.04.05.	Interessi su finanziamenti a breve termine ad altri soggetti	3,73	165.000,00		165.003,73					165.003,73
	Totale 1.07.04. - Interessi su finanziamenti a breve termine	**3,73**	**165.000,00**	**0,00**	**165.003,73**	**0,00**	**0,00**	**0,00**		**165.003,73**
	1.07.06. - Altri interessi passivi									
1.07.06.02.	Interessi di mora	2.000,00			2.000,00	16,53	350,68	367,21		1.632,79
	Totale 1.07.06. - Altri interessi passivi	**2.000,00**	**0,00**	**0,00**	**2.000,00**	**16,53**	**350,68**	**367,21**		**1.632,79**

USCITE

Capitolo		Gestione della Competenza 2023								
		Previsioni				Somme Impegnate			Diff. rispetto alle Previsioni	
Codice	Denominazione	Iniziali	Variazioni		Definitive (3+4-5)	Pagate	Rimaste da Pagare	Totale Impegni (7 + 8)	In Più (9 - 6)	In Meno (6 - 9)
Cod. Altern.			In +	In -						
1	2	3	4	5	6	7	8	9	10	11
	Totale 1.07. - Interessi passivi	**2.003,73**	**165.000,00**	**0,00**	**167.003,73**	**16,53**	**350,68**	**367,21**		**166.636,52**
	1.09. - Rimborsi e poste correttive delle entrate									
	1.09.01. - Rimborsi per spese di personale (comando, distacco, fuori ruolo, convenzioni, ecc…)									
1.09.01.01.	Rimborsi per spese di personale (comando, distacco, fuori ruolo, convenzioni, ecc…)	400.000,00			400.000,00	113.182,09	256.476,02	369.658,11		30.341,89
	Totale 1.09.01. - Rimborsi per spese di personale (comando, distacco, fuori ruolo, convenzioni, ecc…)	**400.000,00**	**0,00**	**0,00**	**400.000,00**	**113.182,09**	**256.476,02**	**369.658,11**		**30.341,89**
	Totale 1.09. - Rimborsi e poste correttive delle entrate	**400.000,00**	**0,00**	**0,00**	**400.000,00**	**113.182,09**	**256.476,02**	**369.658,11**		**30.341,89**
	1.10. - Altre spese correnti									
	1.10.01. - Fondi di riserva e altri accantonamenti									
1.10.01.01.	Fondo di riserva	11.404.513,87	5.553.089,42	9.133.710,95	7.823.892,34					7.823.892,34
1.10.01.04.	Fondo rinnovi contrattuali	2.847.575,19		2.338.428,37	509.146,82					509.146,82
1.10.01.99.	Altri fondi e accantonamenti	22.658.464,98	656.118,88		23.314.583,86					23.314.583,86
	Totale 1.10.01. - Fondi di riserva e	**36.910.554,04**	**6.209.208,30**	**11.472.139,32**	**31.647.623,02**	**0,00**	**0,00**	**0,00**		**31.647.623,02**

USCITE

Capitolo		Gestione della Competenza 2023								
		Previsioni				Somme Impegnate			Diff. rispetto alle Previsioni	
Codice	Denominazione	Iniziali	Variazioni		Definitive (3+4-5)	Pagate	Rimaste da Pagare	Totale Impegni (7 + 8)	In Più (9 - 6)	In Meno (6 - 9)
Cod. Altern.			In +	In -						
1	2	3	4	5	6	7	8	9	10	11
	altri accantonamenti									
	1.10.02. - Fondo pluriennale vincolato									
1.10.02.01.	Fondo pluriennale vincolato	7.913.584,58	8.493.881,24	9.269.593,55	7.137.872,27					7.137.872,27
	Totale 1.10.02. - Fondo pluriennale vincolato	**7.913.584,58**	**8.493.881,24**	**9.269.593,55**	**7.137.872,27**	**0,00**	**0,00**	**0,00**		**7.137.872,27**
	1.10.04. - Premi di assicurazione									
1.10.04.01.	Premi di assicurazione contro i danni	290.000,00	19.500,00	40.000,00	269.500,00	211.902,33	250,48	212.152,81		57.347,19
1.10.04.99.	Altri premi di assicurazione n.a.c.	10.000,00			10.000,00	3.752,76	1.747,24	5.500,00		4.500,00
	Totale 1.10.04. - Premi di assicurazione	**300.000,00**	**19.500,00**	**40.000,00**	**279.500,00**	**215.655,09**	**1.997,72**	**217.652,81**		**61.847,19**
	1.10.05. - Spese dovute a sanzioni, risarcimenti e indennizzi									
1.10.05.01.	Spese dovute a sanzioni	1.000,00			1.000,00	220,27	233,56	453,83		546,17
1.10.05.02.	Spese per risarcimento danni									
1.10.05.04.	Oneri da contenzioso	1.000.220,00			1.000.220,00	39.151,93		39.151,93		961.068,07
	Totale 1.10.05. - Spese dovute a sanzioni, risarcimenti e indennizzi	**1.001.220,00**	**0,00**	**0,00**	**1.001.220,00**	**39.372,20**	**233,56**	**39.605,76**		**961.614,24**

USCITE

Capitolo		Gestione della Competenza 2023								
		Previsioni				Somme Impegnate			Diff. rispetto alle Previsioni	
Codice	Denominazione	Iniziali	Variazioni		Definitive (3+4-5)	Pagate	Rimaste da Pagare	Totale Impegni (7 + 8)	In Più (9 - 6)	In Meno (6 - 9)
Cod. Altern.			In +	In -						
1	2	3	4	5	6	7	8	9	10	11
	1.10.99. - Altre spese correnti n.a.c.									
1.10.99.99.	Altre spese correnti n.a.c.	80.000,00	32.040,00	2.040,00	110.000,00	45.046,19	18.311,39	63.357,58		46.642,42
	Totale 1.10.99. - Altre spese correnti n.a.c.	**80.000,00**	**32.040,00**	**2.040,00**	**110.000,00**	**45.046,19**	**18.311,39**	**63.357,58**		**46.642,42**
	Totale 1.10. - Altre spese correnti	**46.205.358,62**	**14.754.629,54**	**20.783.772,87**	**40.176.215,29**	**300.073,48**	**20.542,67**	**320.616,15**		**39.855.599,14**
	Totale generale 1. - Spese correnti	**1.051.899.594,72**	**659.381.644,46**	**585.518.641,35**	**1.125.762.597,83**	**747.004.902,95**	**132.917.856,73**	**879.922.759,68**		**245.839.838,15**
	2. - Spese in conto capitale									
	2.02. - Investimenti fissi lordi e acquisto di terreni									
	2.02.01. - Beni materiali									
2.02.01.03.	Mobili e arredi	120.000,00	890.000,00	120.000,00	890.000,00	119.645,40	4.636,00	124.281,40		765.718,60
2.02.01.04.	Impianti e macchinari	622.660,75	1.011.928,86	251.410,38	1.383.179,23	7.995,00	59.889,40	67.884,40		1.315.294,83
2.02.01.05.	Attrezzature	708.292.696,14	132.795.137,23	524.323.172,22	316.764.661,15	100.553.346,36	92.705.702,68	193.259.049,04		123.505.612,11
2.02.01.06.	Macchine per ufficio	32.000,00			32.000,00	12.284,10	98,24	12.382,34		19.617,66
2.02.01.07.	Hardware	2.786.427,66	3.058.764,25	725.393,64	5.119.798,27	1.017.927,36	476.957,62	1.494.884,98		3.624.913,29

AGENZIA SPAZIALE ITALIANA
RENDICONTO FINANZIARIO GESTIONALE ESERCIZIO 2023

USCITE

Capitolo		Gestione della Competenza 2023								
		Previsioni				Somme Impegnate			Diff. rispetto alle Previsioni	
Codice / Cod. Altern.	Denominazione	Iniziali	Variazioni In +	Variazioni In -	Definitive (3+4-5)	Pagate	Rimaste da Pagare	Totale Impegni (7 + 8)	In Più (9 - 6)	In Meno (6 - 9)
1	2	3	4	5	6	7	8	9	10	11
2.02.01.09.	Beni immobili	2.300.000,00	2.604.712,04	120.000,00	4.784.712,04	473.442,55	1.544.958,57	2.018.401,12		2.766.310,92
2.02.01.99.	Altri beni materiali	20.000,00			20.000,00	57,50		57,50		19.942,50
	Totale 2.02.01. - Beni materiali	**714.173.784,55**	**140.360.542,38**	**525.539.976,24**	**328.994.350,69**	**102.184.698,27**	**94.792.242,51**	**196.976.940,78**		**132.017.409,91**
	2.02.02. - Terreni e beni materiali non prodotti									
2.02.02.01.	Terreni									
	Totale 2.02.02. - Terreni e beni materiali non prodotti	**0,00**	**0,00**	**0,00**	**0,00**	**0,00**	**0,00**	**0,00**	**0,00**	
	2.02.03. - Beni immateriali									
2.02.03.02.	Software	5.784.744,43	4.204.272,38	1.423.966,41	8.565.050,40	282.976,90	1.398.277,23	1.681.254,13		6.883.796,27
2.02.03.06.	Manutenzione straordinaria su beni di terzi	40.000,00		40.000,00						
2.02.03.99.	Spese di investimento per beni immateriali n.a.c.									
	Totale 2.02.03. - Beni immateriali	**5.824.744,43**	**4.204.272,38**	**1.463.966,41**	**8.565.050,40**	**282.976,90**	**1.398.277,23**	**1.681.254,13**		**6.883.796,27**
	Totale 2.02. - Investimenti fissi lordi e acquisto di terreni	**719.998.528,98**	**144.564.814,76**	**527.003.942,65**	**337.559.401,09**	**102.467.675,17**	**96.190.519,74**	**198.658.194,91**		**138.901.206,18**
	2.05. - Altre spese in conto capitale									

USCITE

Capitolo		Gestione della Competenza 2023								
		Previsioni				Somme Impegnate			Diff. rispetto alle Previsioni	
Codice	Denominazione	Iniziali	Variazioni		Definitive (3+4-5)	Pagate	Rimaste da Pagare	Totale Impegni (7 + 8)	In Più (9 - 6)	In Meno (6 - 9)
Cod. Altern.			In +	In -						
1	2	3	4	5	6	7	8	9	10	11
	2.05.99. - Altre spese in conto capitale n.a.c.									
2.05.99.99.	Altre spese in conto capitale n.a.c.	60.000,00		60.000,00						
	Totale 2.05.99. - Altre spese in conto capitale n.a.c.	**60.000,00**	**0,00**	**60.000,00**	**0,00**	**0,00**	**0,00**	**0,00**	**0,00**	
	Totale 2.05. - Altre spese in conto capitale	**60.000,00**	**0,00**	**60.000,00**	**0,00**	**0,00**	**0,00**	**0,00**	**0,00**	
	Totale generale 2. - Spese in conto capitale	**720.058.528,98**	**144.564.814,76**	**527.063.942,65**	**337.559.401,09**	**102.467.675,17**	**96.190.519,74**	**198.658.194,91**		**138.901.206,18**
	3. - Spese per incremento attività finanziarie									
	3.01. - Acquisizioni di attività finanziarie									
	3.01.01. - Acquisizioni di partecipazioni e conferimenti di capitale									
3.01.01.03.	Acquisizioni di partecipazioni e conferimenti di capitale in altre imprese									
	Totale 3.01.01. - Acquisizioni di partecipazioni e conferimenti di capitale	**0,00**	**0,00**	**0,00**	**0,00**	**0,00**	**0,00**	**0,00**	**0,00**	
	Totale 3.01. - Acquisizioni di attività finanziarie	**0,00**	**0,00**	**0,00**	**0,00**	**0,00**	**0,00**	**0,00**	**0,00**	
	Totale generale 3. - Spese per incremento attività finanziarie	**0,00**	**0,00**	**0,00**	**0,00**	**0,00**	**0,00**	**0,00**	**0,00**	

USCITE

Capitolo		Gestione della Competenza 2023								
		Previsioni				Somme Impegnate			Diff. rispetto alle Previsioni	
Codice	Denominazione	Iniziali	Variazioni		Definitive (3+4-5)	Pagate	Rimaste da Pagare	Totale Impegni (7 + 8)	In Più (9 - 6)	In Meno (6 - 9)
Cod. Altern.			In +	In -						
1	2	3	4	5	6	7	8	9	10	11
	4. - Rimborso Prestiti									
	4.03. - Rimborso mutui e altri finanziamenti a medio lungo termine									
	4.03.01. - Rimborso Mutui e altri finanziamenti a medio lungo termine									
4.03.01.06.	Rimborso Mutui e altri finanziamenti a medio lungo termine ad altri soggetti con controparte non residente									
	Totale 4.03.01. - Rimborso Mutui e altri finanziamenti a medio lungo termine	**0,00**	**0,00**	**0,00**	**0,00**	**0,00**	**0,00**	**0,00**	**0,00**	
	Totale 4.03. - Rimborso mutui e altri finanziamenti a medio lungo termine	**0,00**	**0,00**	**0,00**	**0,00**	**0,00**	**0,00**	**0,00**	**0,00**	
	Totale generale 4. - Rimborso Prestiti	**0,00**	**0,00**	**0,00**	**0,00**	**0,00**	**0,00**	**0,00**	**0,00**	
	7. - Uscite per conto terzi e partite di giro									
	7.01. - Uscite per partite di giro									
	7.01.01. - Versamenti di altre ritenute									

USCITE

Capitolo		Gestione della Competenza 2023								
		Previsioni				Somme Impegnate			Diff. rispetto alle Previsioni	
Codice / Cod. Altern.	Denominazione	Iniziali	Variazioni In +	Variazioni In -	Definitive (3+4-5)	Pagate	Rimaste da Pagare	Totale Impegni (7 + 8)	In Più (9 - 6)	In Meno (6 - 9)
1	2	3	4	5	6	7	8	9	10	11
7.01.01.02.	Versamento delle ritenuta per scissione contabile IVA (split payment)	15.000.000,00		4.578.000,00	10.422.000,00	8.067.811,81	915.677,16	8.983.488,97		1.438.511,03
	Totale 7.01.01. - Versamenti di altre ritenute	**15.000.000,00**	**0,00**	**4.578.000,00**	**10.422.000,00**	**8.067.811,81**	**915.677,16**	**8.983.488,97**		**1.438.511,03**
	7.01.02. - Versamenti di ritenute su Redditi da lavoro dipendente									
7.01.02.01.	Versamenti di ritenute erariali su Redditi da lavoro dipendente riscosse per conto terzi	8.000.000,00	2.500.000,00		10.500.000,00	8.503.253,06	1.803.879,49	10.307.132,55		192.867,45
7.01.02.02.	Versamenti di ritenute previdenziali e assistenziali su Redditi da lavoro dipendente riscosse per conto terzi	2.000.000,00	2.000.000,00		4.000.000,00	2.501.065,88	586.716,61	3.087.782,49		912.217,51
7.01.02.99.	Altri versamenti di ritenute al personale dipendente per conto di terzi	300.000,00	78.000,00		378.000,00	340.699,91	35.382,05	376.081,96		1.918,04
	Totale 7.01.02. - Versamenti di ritenute su Redditi da lavoro dipendente	**10.300.000,00**	**4.578.000,00**	**0,00**	**14.878.000,00**	**11.345.018,85**	**2.425.978,15**	**13.770.997,00**		**1.107.003,00**
	7.01.03. - Versamenti di ritenute su Redditi da lavoro autonomo									
7.01.03.01.	Versamenti di ritenute erariali su Redditi da lavoro autonomo per conto terzi	50.000,00			50.000,00	22.499,51		22.499,51		27.500,49

USCITE

Capitolo		Gestione della Competenza 2023								
		Previsioni				Somme Impegnate			Diff. rispetto alle Previsioni	
Codice	Denominazione	Iniziali	Variazioni		Definitive (3+4-5)	Pagate	Rimaste da Pagare	Totale Impegni (7 + 8)	In Più (9 - 6)	In Meno (6 - 9)
Cod. Altern.			In +	In -						
1	2	3	4	5	6	7	8	9	10	11
7.01.03.02.	Versamenti di ritenute previdenziali e assistenziali su Redditi da lavoro autonomo per conto terzi	10.000,00			10.000,00					10.000,00
	Totale 7.01.03. - Versamenti di ritenute su Redditi da lavoro autonomo	**60.000,00**	**0,00**	**0,00**	**60.000,00**	**22.499,51**	**0,00**	**22.499,51**		**37.500,49**
	7.01.99. - Altre uscite per partite di giro									
7.01.99.01.	Spese non andate a buon fine									
7.01.99.03.	Costituzione fondi economali e carte aziendali	570.000,00			570.000,00	178.047,76	216.978,24	395.026,00		174.974,00
7.01.99.99.	Altre uscite per partite di giro n.a.c.	3.260.000,00	400.000,00	400.000,00	3.260.000,00	2.257.706,61	40.728,71	2.298.435,32		961.564,68
	Totale 7.01.99. - Altre uscite per partite di giro	**3.830.000,00**	**400.000,00**	**400.000,00**	**3.830.000,00**	**2.435.754,37**	**257.706,95**	**2.693.461,32**		**1.136.538,68**
	Totale 7.01. - Uscite per partite di giro	**29.190.000,00**	**4.978.000,00**	**4.978.000,00**	**29.190.000,00**	**21.871.084,54**	**3.599.362,26**	**25.470.446,80**		**3.719.553,20**
	7.02. - Uscite per conto terzi									
	7.02.03. - Trasferimenti per conto terzi a Altri settori									
7.02.03.02.	Trasferimenti per conto terzi a Altri settori	2.000.000,00			2.000.000,00					2.000.000,00

AGENZIA SPAZIALE ITALIANA
RENDICONTO FINANZIARIO GESTIONALE ESERCIZIO 2023

USCITE

Capitolo		Gestione della Competenza 2023								
		Previsioni				Somme Impegnate			Diff. rispetto alle Previsioni	
Codice	Denominazione	Iniziali	Variazioni		Definitive (3+4-5)	Pagate	Rimaste da Pagare	Totale Impegni (7 + 8)	In Più (9 - 6)	In Meno (6 - 9)
Cod. Altern.			In +	In -						
1	2	3	4	5	6	7	8	9	10	11
	Totale 7.02.03. - Trasferimenti per conto terzi a Altri settori	**2.000.000,00**	**0,00**	**0,00**	**2.000.000,00**	**0,00**	**0,00**	**0,00**		**2.000.000,00**
	7.02.04. - Depositi di/presso terzi									
7.02.04.02.	Restituzione di depositi cauzionali o contrattuali di terzi	600.000,00			600.000,00	114.200,00	231.323,20	345.523,20		254.476,80
	Totale 7.02.04. - Depositi di/presso terzi	**600.000,00**	**0,00**	**0,00**	**600.000,00**	**114.200,00**	**231.323,20**	**345.523,20**		**254.476,80**
	7.02.99. - Altre uscite per conto terzi									
7.02.99.99.	Altre uscite per conto terzi		1.171.196,82		1.171.196,82	1.171.196,82		1.171.196,82		
	Totale 7.02.99. - Altre uscite per conto terzi	**0,00**	**1.171.196,82**	**0,00**	**1.171.196,82**	**1.171.196,82**	**0,00**	**1.171.196,82**	**0,00**	
	Totale 7.02. - Uscite per conto terzi	**2.600.000,00**	**1.171.196,82**	**0,00**	**3.771.196,82**	**1.285.396,82**	**231.323,20**	**1.516.720,02**		**2.254.476,80**
	Totale generale 7. - Uscite per conto terzi e partite di giro	**31.790.000,00**	**6.149.196,82**	**4.978.000,00**	**32.961.196,82**	**23.156.481,36**	**3.830.685,46**	**26.987.166,82**		**5.974.030,00**

AGENZIA SPAZIALE ITALIANA
RENDICONTO FINANZIARIO GESTIONALE ESERCIZIO 2023

USCITE

Capitolo		Gestione della Competenza 2023								
		Previsioni				Somme Impegnate			Diff. rispetto alle Previsioni	
Codice	Denominazione	Iniziali	Variazioni		Definitive (3+4-5)	Pagate	Rimaste da Pagare	Totale Impegni (7 + 8)	In Più (9 - 6)	In Meno (6 - 9)
Cod. Altern.			In +	In -						
1	2	3	4	5	6	7	8	9	10	11
	Riepilogo dei Titoli									
	Riepilogo dei titoli Centro Resp. Amm.va									
	Titolo I	1.051.899.594,72	659.381.644,46	585.518.641,35	1.125.762.597,83	747.004.902,95	132.917.856,73	879.922.759,68	0,00	245.839.838,15
	Titolo II	720.058.528,98	144.564.814,76	527.063.942,65	337.559.401,09	102.467.675,17	96.190.519,74	198.658.194,91	0,00	138.901.206,18
	Titolo III	0,00	0,00	0,00	0,00	0,00	0,00	0,00	0,00	0,00
	Titolo IV	0,00	0,00	0,00	0,00	0,00	0,00	0,00	0,00	0,00
	Titolo VII	31.790.000,00	6.149.196,82	4.978.000,00	32.961.196,82	23.156.481,36	3.830.685,46	26.987.166,82	0,00	5.974.030,00
	Totale delle uscite Centro Resp. Amm.va	**1.803.748.123,70**	**810.095.656,04**	**1.117.560.584,00**	**1.496.283.195,74**	**872.629.059,48**	**232.939.061,93**	**1.105.568.121,41**	**0,00**	**390.715.074,33**
	Totale delle Uscite	**1.803.748.123,70**	**810.095.656,04**	**1.117.560.584,00**	**1.496.283.195,74**	**872.629.059,48**	**232.939.061,93**	**1.105.568.121,41**		**390.715.074,33**
	Avanzo/Disavanzo Amministr.		**388.841.819,74**		**388.841.819,74**					**388.841.819,74**
	Avanzo Finanziario							**777.130.918,51**	**777.130.918,51**	
	Avanzo di Cassa					**398.430.453,33**				
	Totale a Pareggio	**1.803.748.123,70**	**1.198.937.475,78**	**1.117.560.584,00**	**1.885.125.015,48**	**1.271.059.512,81**	**232.939.061,93**	**1.882.699.039,92**		**2.425.975,56**

AGENZIA SPAZIALE ITALIANA
RENDICONTO FINANZIARIO GESTIONALE ESERCIZIO 2023

ENTRATE

Capitolo / Codice / Cod. Altern.	Gestione dei Residui 2023						Gestione di Cassa 2023				Totale dei Residui Attivi al Termine dell'Esercizio 2023 (8 + 14)
	Residui Attivi al I° Gennaio	Riscossi	Rimasti da Riscuotere	Totale (13 + 14)	Variazioni In più (15 - 12)	Variazioni In meno (12 - 15)	Previsioni	Riscossioni (7 + 13)	Diff. rispetto alle Previsioni In Più (19 - 18)	Diff. rispetto alle Previsioni In Meno (18 - 19)	
1	12	13	14	15	16	17	18	19	20	21	22
2.01.01.01.	689.231.129,44	580.641.128,48	108.590.000,52	689.231.129,00		0,44	2.530.199.142,61	1.814.816.500,15		715.382.642,46	715.501.273,36
2.01.01.02.								238.165,47	238.165,47		
	689.231.129,44	**580.641.128,48**	**108.590.000,52**	**689.231.129,00**	**0,00**	**0,44**	**2.530.199.142,61**	**1.815.054.665,62**	**238.165,47**	**715.382.642,46**	**715.501.273,36**
2.01.05.01.	435.090,00	363.090,00	72.000,00	435.090,00			1.681.672,72	1.337.718,57		343.954,15	536.926,63
2.01.05.02.							288.659,17	280.116,23		8.542,94	98.542,94
	435.090,00	**363.090,00**	**72.000,00**	**435.090,00**	**0,00**	**0,00**	**1.970.331,89**	**1.617.834,80**	**0,00**	**352.497,09**	**635.469,57**
	689.666.219,44	**581.004.218,48**	**108.662.000,52**	**689.666.219,00**	**0,00**	**0,44**	**2.532.169.474,50**	**1.816.672.500,42**	**238.165,47**	**715.735.139,55**	**716.136.742,93**
	689.666.219,44	**581.004.218,48**	**108.662.000,52**	**689.666.219,00**	**0,00**	**0,44**	**2.532.169.474,50**	**1.816.672.500,42**	**238.165,47**	**715.735.139,55**	**716.136.742,93**

AGENZIA SPAZIALE ITALIANA
RENDICONTO FINANZIARIO GESTIONALE ESERCIZIO 2023

ENTRATE

Capitolo / Codice / Cod. Altern.	Gestione dei Residui 2023						Gestione di Cassa 2023				Totale dei Residui Attivi al Termine dell'Esercizio 2023 (8 + 14)
	Residui Attivi al I° Gennaio	Riscossi	Rimasti da Riscuotere	Totale (13 + 14)	Variazioni In più (15 - 12)	Variazioni In meno (12 - 15)	Previsioni	Riscossioni (7 + 13)	Diff. rispetto alle Previsioni In Più (19 - 18)	Diff. rispetto alle Previsioni In Meno (18 - 19)	
1	12	13	14	15	16	17	18	19	20	21	22
3.01.02.01.	1.400.616,66	1.370.833,33	29.783,33	1.400.616,66			8.171.009,11	8.402.349,24	231.340,13		2.983.274,34
	1.400.616,66	**1.370.833,33**	**29.783,33**	**1.400.616,66**	**0,00**	**0,00**	**8.171.009,11**	**8.402.349,24**	**231.340,13**	**0,00**	**2.983.274,34**
	1.400.616,66	**1.370.833,33**	**29.783,33**	**1.400.616,66**	**0,00**	**0,00**	**8.171.009,11**	**8.402.349,24**	**231.340,13**	**0,00**	**2.983.274,34**
3.04.02.03.							1.880.000,00	1.880.000,00			
	0,00	**0,00**	**0,00**	**0,00**	**0,00**	**0,00**	**1.880.000,00**	**1.880.000,00**	**0,00**	**0,00**	**0,00**
	0,00	**0,00**	**0,00**	**0,00**	**0,00**	**0,00**	**1.880.000,00**	**1.880.000,00**	**0,00**	**0,00**	**0,00**

AGENZIA SPAZIALE ITALIANA
RENDICONTO FINANZIARIO GESTIONALE ESERCIZIO 2023

ENTRATE

Capitolo / Codice / Cod. Altern.	Gestione dei Residui 2023						Gestione di Cassa 2023				Totale dei Residui Attivi al Termine dell'Esercizio 2023 (8 + 14)
	Residui Attivi al I° Gennaio	Riscossi	Rimasti da Riscuotere	Totale (13 + 14)	Variazioni In più (15 - 12)	Variazioni In meno (12 - 15)	Previsioni	Riscossioni (7 + 13)	Diff. rispetto alle Previsioni In Più (19 - 18)	Diff. rispetto alle Previsioni In Meno (18 - 19)	
1	12	13	14	15	16	17	18	19	20	21	22
3.05.02.01.	80.164,97		80.164,97	80.164,97			80.164,97			80.164,97	80.164,97
3.05.02.03.	15.846,89	15.846,89		15.846,89			15.846,89	16.629,56	782,67		
	96.011,86	**15.846,89**	**80.164,97**	**96.011,86**	**0,00**	**0,00**	**96.011,86**	**16.629,56**	**782,67**	**80.164,97**	**80.164,97**
3.05.99.99.	843.631,06	257.032,99	562.550,04	819.583,03		24.048,03	1.850.632,91	1.193.674,22		656.958,69	969.719,61
	843.631,06	**257.032,99**	**562.550,04**	**819.583,03**	**0,00**	**24.048,03**	**1.850.632,91**	**1.193.674,22**	**0,00**	**656.958,69**	**969.719,61**
	939.642,92	**272.879,88**	**642.715,01**	**915.594,89**	**0,00**	**24.048,03**	**1.946.644,77**	**1.210.303,78**	**782,67**	**737.123,66**	**1.049.884,58**
	2.340.259,58	**1.643.713,21**	**672.498,34**	**2.316.211,55**	**0,00**	**24.048,03**	**11.997.653,88**	**11.492.653,02**	**232.122,80**	**737.123,66**	**4.033.158,92**

AGENZIA SPAZIALE ITALIANA
RENDICONTO FINANZIARIO GESTIONALE ESERCIZIO 2023

ENTRATE

Capitolo / Codice / Cod. Altern.	Gestione dei Residui 2023						Gestione di Cassa 2023				Totale dei Residui Attivi al Termine dell'Esercizio 2023 (8 + 14)
	Residui Attivi al I° Gennaio	Riscossi	Rimasti da Riscuotere	Totale (13 + 14)	Variazioni In più (15 - 12)	Variazioni In meno (12 - 15)	Previsioni	Riscossioni (7 + 13)	Diff. rispetto alle Previsioni In Più (19 - 18)	Diff. rispetto alle Previsioni In Meno (18 - 19)	
1	12	13	14	15	16	17	18	19	20	21	22
4.05.04.99.	2.455,81		2.455,81	2.455,81			2.455,81			2.455,81	2.455,81
	2.455,81	**0,00**	**2.455,81**	**2.455,81**	**0,00**	**0,00**	**2.455,81**	**0,00**	**0,00**	**2.455,81**	**2.455,81**
	2.455,81	**0,00**	**2.455,81**	**2.455,81**	**0,00**	**0,00**	**2.455,81**	**0,00**	**0,00**	**2.455,81**	**2.455,81**
	2.455,81	**0,00**	**2.455,81**	**2.455,81**	**0,00**	**0,00**	**2.455,81**	**0,00**	**0,00**	**2.455,81**	**2.455,81**
9.01.01.02.							10.422.000,00	8.983.488,97		1.438.511,03	
	0,00	**0,00**	**0,00**	**0,00**	**0,00**	**0,00**	**10.422.000,00**	**8.983.488,97**	**0,00**	**1.438.511,03**	**0,00**
9.01.02.01.	479.834,36	479.834,36		479.834,36			10.530.645,13	10.320.476,75		210.168,38	17.300,93

AGENZIA SPAZIALE ITALIANA
RENDICONTO FINANZIARIO GESTIONALE ESERCIZIO 2023

ENTRATE

Capitolo / Codice / Cod. Altern.	Gestione dei Residui 2023						Gestione di Cassa 2023				Totale dei Residui Attivi al Termine dell'Esercizio 2023 (8 + 14)
	Residui Attivi al I° Gennaio	Riscossi	Rimasti da Riscuotere	Totale (13 + 14)	Variazioni In più (15 - 12)	Variazioni In meno (12 - 15)	Previsioni	Riscossioni (7 + 13)	Diff. rispetto alle Previsioni In Più (19 - 18)	Diff. rispetto alle Previsioni In Meno (18 - 19)	
1	12	13	14	15	16	17	18	19	20	21	22
9.01.02.02.	174.010,62	174.010,62		174.010,62			4.000.000,00	3.087.782,49		912.217,51	
9.01.02.99.	80.285,12	42.077,72	21.150,47	63.228,19		17.056,93	444.558,50	377.521,09		67.037,41	48.062,44
	734.130,10	**695.922,70**	**21.150,47**	**717.073,17**	**0,00**	**17.056,93**	**14.975.203,63**	**13.785.780,33**	**0,00**	**1.189.423,30**	**65.363,37**
9.01.03.01.							50.000,00	22.499,51		27.500,49	
9.01.03.02.							10.000,00			10.000,00	
	0,00	**0,00**	**0,00**	**0,00**	**0,00**	**0,00**	**60.000,00**	**22.499,51**	**0,00**	**37.500,49**	**0,00**
9.01.99.03.	176.160,90	176.160,90		176.160,90			746.160,90	283.935,38		462.225,52	287.251,52
9.01.99.99.	1.418.733,58	898.363,80	520.369,78	1.418.733,58			4.674.908,41	2.720.314,25		1.954.594,16	993.029,48
	1.594.894,48	**1.074.524,70**	**520.369,78**	**1.594.894,48**	**0,00**	**0,00**	**5.421.069,31**	**3.004.249,63**	**0,00**	**2.416.819,68**	**1.280.281,00**
	2.329.024,58	**1.770.447,40**	**541.520,25**	**2.311.967,65**	**0,00**	**17.056,93**	**30.878.272,94**	**25.796.018,44**	**0,00**	**5.082.254,50**	**1.345.644,37**

AGENZIA SPAZIALE ITALIANA
RENDICONTO FINANZIARIO GESTIONALE ESERCIZIO 2023

ENTRATE

Capitolo / Codice / Cod. Altern.	Gestione dei Residui 2023						Gestione di Cassa 2023				Totale dei Residui Attivi al Termine dell'Esercizio 2023 (8 + 14)
	Residui Attivi al I° Gennaio	Riscossi	Rimasti da Riscuotere	Totale (13 + 14)	Variazioni In più (15 - 12)	Variazioni In meno (12 - 15)	Previsioni	Riscossioni (7 + 13)	Diff. rispetto alle Previsioni In Più (19 - 18)	Diff. rispetto alle Previsioni In Meno (18 - 19)	
1	12	13	14	15	16	17	18	19	20	21	22
9.02.03.02.							2.000.000,00			2.000.000,00	
	0,00	**0,00**	**0,00**	**0,00**	**0,00**	**0,00**	**2.000.000,00**	**0,00**	**0,00**	**2.000.000,00**	**0,00**
9.02.04.01.	2.817,70		2.817,70	2.817,70			602.817,70	345.523,20		257.294,50	2.817,70
	2.817,70	**0,00**	**2.817,70**	**2.817,70**	**0,00**	**0,00**	**602.817,70**	**345.523,20**	**0,00**	**257.294,50**	**2.817,70**
9.02.99.99.							1.171.196,82	1.171.196,82			
	0,00	**0,00**	**0,00**	**0,00**	**0,00**	**0,00**	**1.171.196,82**	**1.171.196,82**	**0,00**	**0,00**	**0,00**
	2.817,70	**0,00**	**2.817,70**	**2.817,70**	**0,00**	**0,00**	**3.774.014,52**	**1.516.720,02**	**0,00**	**2.257.294,50**	**2.817,70**
	2.331.842,28	**1.770.447,40**	**544.337,95**	**2.314.785,35**	**0,00**	**17.056,93**	**34.652.287,46**	**27.312.738,46**	**0,00**	**7.339.549,00**	**1.348.462,07**

AGENZIA SPAZIALE ITALIANA
RENDICONTO FINANZIARIO GESTIONALE ESERCIZIO 2023

ENTRATE

Capitolo / Codice / Cod. Altern.	Gestione dei Residui 2023						Gestione di Cassa 2023				Totale dei Residui Attivi al Termine dell'Esercizio 2023 (8 + 14)
	Residui Attivi al I° Gennaio	Riscossi	Rimasti da Riscuotere	Totale (13 + 14)	Variazioni In più (15 - 12)	Variazioni In meno (12 - 15)	Previsioni	Riscossioni (7 + 13)	Diff. rispetto alle Previsioni In Più (19 - 18)	Diff. rispetto alle Previsioni In Meno (18 - 19)	
1	12	13	14	15	16	17	18	19	20	21	22
	689.666.219,44	581.004.218,48	108.662.000,52	689.666.219,00	0,00	0,44	2.532.169.474,50	1.816.672.500,42	0,00	715.496.974,08	716.136.742,93
	2.340.259,58	1.643.713,21	672.498,34	2.316.211,55	0,00	24.048,03	11.997.653,88	11.492.653,02	0,00	505.000,86	4.033.158,92
	2.455,81	0,00	2.455,81	2.455,81	0,00	0,00	2.455,81	0,00	0,00	2.455,81	2.455,81
	2.331.842,28	1.770.447,40	544.337,95	2.314.785,35	0,00	17.056,93	34.652.287,46	27.312.738,46	0,00	7.339.549,00	1.348.462,07
	694.340.777,11	**584.418.379,09**	**109.881.292,62**	**694.299.671,71**	**0,00**	**41.105,40**	**2.578.821.871,65**	**1.855.477.891,90**	**0,00**	**723.343.979,75**	**721.520.819,73**
	694.340.777,11	**584.418.379,09**	**109.881.292,62**	**694.299.671,71**	**0,00**	**41.105,40**	**2.578.821.871,65**	**1.855.477.891,90**	**0,00**	**723.343.979,75**	**721.520.819,73**
	694.340.777,11	**584.418.379,09**	**109.881.292,62**	**694.299.671,71**	**0,00**	**41.105,40**	**2.578.821.871,65**	**1.855.477.891,90**	**0,00**	**723.343.979,75**	**721.520.819,73**

AGENZIA SPAZIALE ITALIANA
RENDICONTO FINANZIARIO GESTIONALE ESERCIZIO 2023

USCITE

Capitolo / Codice / Cod. Altern.	Gestione dei Residui 2023						Gestione di Cassa 2023				Totale dei Residui Passivi al Termine dell'Esercizio 2023 (8 + 14)
	Residui Passivi al I° Gennaio	Pagati	Rimasti da Pagare	Totale (13 + 14)	Variazioni In più (15 - 12)	Variazioni In meno (12 - 15)	Previsioni	Pagamenti (7 + 13)	Diff. rispetto alle Previsioni In Più (19 - 18)	Diff. rispetto alle Previsioni In Meno (18 - 19)	
1	12	13	14	15	16	17	18	19	20	21	22
1.01.01.01.	2.275.472,95	1.112.068,71	452.203,98	1.564.272,69		711.200,26	61.286.474,22	31.816.482,94		29.469.991,28	912.737,63
1.01.01.02.	951.292,11	373.780,33	558.364,38	932.144,71		19.147,40	3.266.631,93	880.808,74		2.385.823,19	629.450,49
	3.226.765,06	**1.485.849,04**	**1.010.568,36**	**2.496.417,40**	**0,00**	**730.347,66**	**64.553.106,15**	**32.697.291,68**	**0,00**	**31.855.814,47**	**1.542.188,12**
1.01.02.01.	1.359.704,18	1.145.532,64	159.330,09	1.304.862,73		54.841,45	9.909.303,21	7.282.636,52		2.626.666,69	1.578.405,61
	1.359.704,18	**1.145.532,64**	**159.330,09**	**1.304.862,73**	**0,00**	**54.841,45**	**9.909.303,21**	**7.282.636,52**	**0,00**	**2.626.666,69**	**1.578.405,61**
	4.586.469,24	**2.631.381,68**	**1.169.898,45**	**3.801.280,13**	**0,00**	**785.189,11**	**74.462.409,36**	**39.979.928,20**	**0,00**	**34.482.481,16**	**3.120.593,73**

AGENZIA SPAZIALE ITALIANA
RENDICONTO FINANZIARIO GESTIONALE ESERCIZIO 2023

USCITE

Capitolo / Codice / Cod. Altern.	Gestione dei Residui 2023						Gestione di Cassa 2023				Totale dei Residui Passivi al Termine dell'Esercizio 2023 (8 + 14)
	Residui Passivi al I° Gennaio	Pagati	Rimasti da Pagare	Totale (13 + 14)	Variazioni In più (15 - 12)	Variazioni In meno (12 - 15)	Previsioni	Pagamenti (7 + 13)	Diff. rispetto alle Previsioni In Più (19 - 18)	Diff. rispetto alle Previsioni In Meno (18 - 19)	
1	12	13	14	15	16	17	18	19	20	21	22
1.02.01.01.	483.981,42	411.157,22	57.306,36	468.463,58		15.517,84	3.826.558,52	2.519.578,31		1.306.980,21	564.240,94
1.02.01.02.	8.683,67	7.530,00	1.153,67	8.683,67			22.199,67	9.275,00		12.924,67	12.924,67
1.02.01.06.	280.581,36		280.581,36	280.581,36			778.549,36	312.856,00		465.693,36	411.725,36
1.02.01.09.											
1.02.01.10.							991.484,00	448.217,00		543.267,00	
1.02.01.12.	1.627,59					1.627,59	25.627,59	23.186,00		2.441,59	814,00
1.02.01.99.	7.209,05		7.209,05	7.209,05			140.891,05	58.333,80		82.557,25	9.581,06
	782.083,09	**418.687,22**	**346.250,44**	**764.937,66**	**0,00**	**17.145,43**	**5.785.310,19**	**3.371.446,11**	**0,00**	**2.413.864,08**	**999.286,03**
	782.083,09	**418.687,22**	**346.250,44**	**764.937,66**	**0,00**	**17.145,43**	**5.785.310,19**	**3.371.446,11**	**0,00**	**2.413.864,08**	**999.286,03**
1.03.01.01.	7.201,37	3.572,15	3.065,95	6.638,10		563,27	555.323,54	20.852,82		534.470,72	3.516,63
1.03.01.02.	103.931,77	86.533,21	15.997,76	102.530,97		1.400,80	1.022.244,51	316.699,26		705.545,25	198.153,92

AGENZIA SPAZIALE ITALIANA
RENDICONTO FINANZIARIO GESTIONALE ESERCIZIO 2023

USCITE

Capitolo / Codice / Cod. Altern.	Gestione dei Residui 2023						Gestione di Cassa 2023				Totale dei Residui Passivi al Termine dell'Esercizio 2023 (8 + 14)
	Residui Passivi al I° Gennaio	Pagati	Rimasti da Pagare	Totale (13 + 14)	Variazioni In più (15 - 12)	Variazioni In meno (12 - 15)	Previsioni	Pagamenti (7 + 13)	Diff. rispetto alle Previsioni In Più (19 - 18)	Diff. rispetto alle Previsioni In Meno (18 - 19)	
1	12	13	14	15	16	17	18	19	20	21	22
1.03.01.05.	27.703,93	10.569,60	5.260,33	15.829,93		11.874,00	50.902,06	28.490,75		22.411,31	5.480,82
	138.837,07	**100.674,96**	**24.324,04**	**124.999,00**	**0,00**	**13.838,07**	**1.628.470,11**	**366.042,83**	**0,00**	**1.262.427,28**	**207.151,37**
1.03.02.01.	134.436,24	105.261,17	29.175,07	134.436,24			580.156,28	395.923,44		184.232,84	37.640,97
1.03.02.02.	2.244.877,64	950.276,36	511.054,47	1.461.330,83		783.546,81	8.440.956,68	4.137.616,73		4.303.339,95	1.178.001,13
1.03.02.04.	159.050,61	33.997,00	125.053,61	159.050,61			500.550,61	250.092,02		250.458,59	175.682,55
1.03.02.05.	669.554,63	247.188,87	115.746,44	362.935,31		306.619,32	3.908.544,51	2.548.278,35		1.360.266,16	362.515,40
1.03.02.07.	351.025,10	4.715,94	346.309,16	351.025,10			1.517.848,03	526.695,30		991.152,73	397.840,38
1.03.02.09.	1.079.907,19	527.562,27	552.344,92	1.079.907,19			2.434.610,27	1.181.247,36		1.253.362,91	807.964,48
1.03.02.10.	50.838,71	15.065,76	31.199,03	46.264,79		4.573,92	249.331,32	113.621,95		135.709,37	79.357,28
1.03.02.11.	201.464.376,15	85.081.805,23	115.631.885,62	200.713.690,85		750.685,30	466.821.333,15	145.071.075,60		321.750.257,55	241.442.099,20
1.03.02.12.	345.566,32	70.877,81	274.688,51	345.566,32			995.566,32	456.126,57		539.439,75	339.439,75

AGENZIA SPAZIALE ITALIANA
RENDICONTO FINANZIARIO GESTIONALE ESERCIZIO 2023

USCITE

Capitolo / Codice / Cod. Altern.	Gestione dei Residui 2023						Gestione di Cassa 2023				Totale dei Residui Passivi al Termine dell'Esercizio 2023 (8 + 14)
	Residui Passivi al I° Gennaio	Pagati	Rimasti da Pagare	Totale (13 + 14)	Variazioni In più (15 - 12)	Variazioni In meno (12 - 15)	Previsioni	Pagamenti (7 + 13)	Diff. rispetto alle Previsioni In Più (19 - 18)	Diff. rispetto alle Previsioni In Meno (18 - 19)	
1	12	13	14	15	16	17	18	19	20	21	22
1.03.02.13.	1.722.206,28	326.028,20	1.396.178,08	1.722.206,28			3.536.300,71	1.471.652,82		2.064.647,89	2.049.685,32
1.03.02.15.											
1.03.02.16.	163.176,55	962,00	160.714,55	161.676,55		1.500,00	199.526,55	21.524,77		178.001,78	165.398,68
1.03.02.17.	726,31	172,14	554,17	726,31			32.286,31	30.832,28		1.454,03	1.454,03
1.03.02.19.	2.762.972,94	881.794,96	1.881.177,98	2.762.972,94			5.823.266,40	1.996.151,91		3.827.114,49	2.662.817,24
1.03.02.99.	1.248.151,04	264.158,95	852.244,96	1.116.403,91		131.747,13	2.475.046,69	431.200,86		2.043.845,83	957.745,25
	212.396.865,71	**88.509.866,66**	**121.908.326,57**	**210.418.193,23**	**0,00**	**1.978.672,48**	**497.515.323,83**	**158.632.039,96**	**0,00**	**338.883.283,87**	**250.657.641,66**
	212.535.702,78	**88.610.541,62**	**121.932.650,61**	**210.543.192,23**	**0,00**	**1.992.510,55**	**499.143.793,94**	**158.998.082,79**	**0,00**	**340.145.711,15**	**250.864.793,03**
1.04.01.01.	626.012,13	13.780,00	612.232,13	626.012,13			1.501.012,13	845.557,50		655.454,63	632.602,73
1.04.01.02.	392.261,93	185.567,21	189.544,43	375.111,64		17.150,29	2.357.026,48	295.467,21		2.061.559,27	569.608,55
	1.018.274,06	**199.347,21**	**801.776,56**	**1.001.123,77**	**0,00**	**17.150,29**	**3.858.038,61**	**1.141.024,71**	**0,00**	**2.717.013,90**	**1.202.211,28**

AGENZIA SPAZIALE ITALIANA
RENDICONTO FINANZIARIO GESTIONALE ESERCIZIO 2023

USCITE

Capitolo / Codice / Cod. Altern.	Gestione dei Residui 2023						Gestione di Cassa 2023				Totale dei Residui Passivi al Termine dell'Esercizio 2023 (8 + 14)
	Residui Passivi al l° Gennaio	Pagati	Rimasti da Pagare	Totale (13 + 14)	Variazioni In più (15 - 12)	Variazioni In meno (12 - 15)	Previsioni	Pagamenti (7 + 13)	Diff. rispetto alle Previsioni In Più (19 - 18)	Diff. rispetto alle Previsioni In Meno (18 - 19)	
1	12	13	14	15	16	17	18	19	20	21	22
1.04.02.03.	744.004,83	160.429,14	583.575,69	744.004,83			2.493.067,85	743.420,16		1.749.647,69	1.207.002,16
	744.004,83	**160.429,14**	**583.575,69**	**744.004,83**	**0,00**	**0,00**	**2.493.067,85**	**743.420,16**	**0,00**	**1.749.647,69**	**1.207.002,16**
1.04.03.01.											
1.04.03.99.	46.517,00	4.000,00	42.517,00	46.517,00			122.517,00	42.000,00		80.517,00	46.517,00
	46.517,00	**4.000,00**	**42.517,00**	**46.517,00**	**0,00**	**0,00**	**122.517,00**	**42.000,00**	**0,00**	**80.517,00**	**46.517,00**
1.04.05.04.	718.521,57	91.236,49	627.285,08	718.521,57			716.675.651,82	634.431.352,24		82.244.299,58	704.037,96
1.04.05.99.							2.918.685,07			2.918.685,07	
	718.521,57	**91.236,49**	**627.285,08**	**718.521,57**	**0,00**	**0,00**	**719.594.336,89**	**634.431.352,24**	**0,00**	**85.162.984,65**	**704.037,96**
	2.527.317,46	**455.012,84**	**2.055.154,33**	**2.510.167,17**	**0,00**	**17.150,29**	**726.067.960,35**	**636.357.797,11**	**0,00**	**89.710.163,24**	**3.159.768,40**

AGENZIA SPAZIALE ITALIANA
RENDICONTO FINANZIARIO GESTIONALE ESERCIZIO 2023

USCITE

Capitolo / Codice / Cod. Altern.	Gestione dei Residui 2023						Gestione di Cassa 2023				Totale dei Residui Passivi al Termine dell'Esercizio 2023 (8 + 14)
	Residui Passivi al I° Gennaio	Pagati	Rimasti da Pagare	Totale (13 + 14)	Variazioni In più (15 - 12)	Variazioni In meno (12 - 15)	Previsioni	Pagamenti (7 + 13)	Diff. rispetto alle Previsioni In Più (19 - 18)	Diff. rispetto alle Previsioni In Meno (18 - 19)	
1	12	13	14	15	16	17	18	19	20	21	22
1.05.01.01.	45.751,63		45.751,63	45.751,63			45.751,63			45.751,63	45.751,63
	45.751,63	**0,00**	**45.751,63**	**45.751,63**	**0,00**	**0,00**	**45.751,63**	**0,00**	**0,00**	**45.751,63**	**45.751,63**
	45.751,63	**0,00**	**45.751,63**	**45.751,63**	**0,00**	**0,00**	**45.751,63**	**0,00**	**0,00**	**45.751,63**	**45.751,63**
1.07.04.05.							165.003,73			165.003,73	
	0,00	**0,00**	**0,00**	**0,00**	**0,00**	**0,00**	**165.003,73**	**0,00**	**0,00**	**165.003,73**	**0,00**
1.07.06.02.	4.302,53	4.137,47	165,06	4.302,53			6.302,53	4.154,00		2.148,53	515,74
	4.302,53	**4.137,47**	**165,06**	**4.302,53**	**0,00**	**0,00**	**6.302,53**	**4.154,00**	**0,00**	**2.148,53**	**515,74**

AGENZIA SPAZIALE ITALIANA
RENDICONTO FINANZIARIO GESTIONALE ESERCIZIO 2023

USCITE

Capitolo / Codice / Cod. Altern.	Gestione dei Residui 2023						Gestione di Cassa 2023				Totale dei Residui Passivi al Termine dell'Esercizio 2023 (8 + 14)
	Residui Passivi al I° Gennaio	Pagati	Rimasti da Pagare	Totale (13 + 14)	Variazioni In più (15 - 12)	Variazioni In meno (12 - 15)	Previsioni	Pagamenti (7 + 13)	Diff. rispetto alle Previsioni In Più (19 - 18)	Diff. rispetto alle Previsioni In Meno (18 - 19)	
1	12	13	14	15	16	17	18	19	20	21	22
	4.302,53	**4.137,47**	**165,06**	**4.302,53**	**0,00**	**0,00**	**171.306,26**	**4.154,00**	**0,00**	**167.152,26**	**515,74**
1.09.01.01.	1.173.006,80	175.941,15	997.065,65	1.173.006,80			1.573.006,80	289.123,24		1.283.883,56	1.253.541,67
	1.173.006,80	**175.941,15**	**997.065,65**	**1.173.006,80**	**0,00**	**0,00**	**1.573.006,80**	**289.123,24**	**0,00**	**1.283.883,56**	**1.253.541,67**
	1.173.006,80	**175.941,15**	**997.065,65**	**1.173.006,80**	**0,00**	**0,00**	**1.573.006,80**	**289.123,24**	**0,00**	**1.283.883,56**	**1.253.541,67**
1.10.01.01.							7.422.705,57			7.422.705,57	
1.10.01.04.							509.146,82			509.146,82	
1.10.01.99.							23.314.583,86			23.314.583,86	
	0,00	**0,00**	**0,00**	**0,00**	**0,00**	**0,00**	**31.246.436,25**	**0,00**	**0,00**	**31.246.436,25**	**0,00**

AGENZIA SPAZIALE ITALIANA
RENDICONTO FINANZIARIO GESTIONALE ESERCIZIO 2023

USCITE

Capitolo / Codice / Cod. Altern.	Gestione dei Residui 2023						Gestione di Cassa 2023				Totale dei Residui Passivi al Termine dell'Esercizio 2023 (8 + 14)
	Residui Passivi al I° Gennaio	Pagati	Rimasti da Pagare	Totale (13 + 14)	Variazioni In più (15 - 12)	Variazioni In meno (12 - 15)	Previsioni	Pagamenti (7 + 13)	Diff. rispetto alle Previsioni In Più (19 - 18)	Diff. rispetto alle Previsioni In Meno (18 - 19)	
1	12	13	14	15	16	17	18	19	20	21	22
1.10.02.01.							7.137.872,27			7.137.872,27	
	0,00	**0,00**	**0,00**	**0,00**	**0,00**	**0,00**	**7.137.872,27**	**0,00**	**0,00**	**7.137.872,27**	**0,00**
1.10.04.01.	47.233,78		47.233,78	47.233,78			316.733,78	211.902,33		104.831,45	47.484,26
1.10.04.99.	154,50		154,50	154,50			10.154,50	3.752,76		6.401,74	1.901,74
	47.388,28	**0,00**	**47.388,28**	**47.388,28**	**0,00**	**0,00**	**326.888,28**	**215.655,09**	**0,00**	**111.233,19**	**49.386,00**
1.10.05.01.							1.000,00	220,27		779,73	233,56
1.10.05.02.											
1.10.05.04.	3.580,33	388,50	3.191,83	3.580,33			1.003.800,33	39.540,43		964.259,90	3.191,83
	3.580,33	**388,50**	**3.191,83**	**3.580,33**	**0,00**	**0,00**	**1.004.800,33**	**39.760,70**	**0,00**	**965.039,63**	**3.425,39**

AGENZIA SPAZIALE ITALIANA
RENDICONTO FINANZIARIO GESTIONALE ESERCIZIO 2023

USCITE

Capitolo / Codice / Cod. Altern.	Gestione dei Residui 2023						Gestione di Cassa 2023				Totale dei Residui Passivi al Termine dell'Esercizio 2023 (8 + 14)
	Residui Passivi al I° Gennaio	Pagati	Rimasti da Pagare	Totale (13 + 14)	Variazioni In più (15 - 12)	Variazioni In meno (12 - 15)	Previsioni	Pagamenti (7 + 13)	Diff. rispetto alle Previsioni In Più (19 - 18)	Diff. rispetto alle Previsioni In Meno (18 - 19)	
1	12	13	14	15	16	17	18	19	20	21	22
1.10.99.99.	92.253,68	29.847,74	28.054,52	57.902,26		34.351,42	202.253,68	74.893,93		127.359,75	46.365,91
	92.253,68	**29.847,74**	**28.054,52**	**57.902,26**	**0,00**	**34.351,42**	**202.253,68**	**74.893,93**	**0,00**	**127.359,75**	**46.365,91**
	143.222,29	**30.236,24**	**78.634,63**	**108.870,87**	**0,00**	**34.351,42**	**39.918.250,81**	**330.309,72**	**0,00**	**39.587.941,09**	**99.177,30**
	221.797.855,82	**92.325.938,22**	**126.625.570,80**	**218.951.509,02**	**0,00**	**2.846.346,80**	**1.347.167.789,34**	**839.330.841,17**	**0,00**	**507.836.948,17**	**259.543.427,53**
2.02.01.03.	24.928,42	24.119,40	809,02	24.928,42			914.928,42	143.764,80		771.163,62	5.445,02
2.02.01.04.	50.633,66		50.633,66	50.633,66			1.433.812,89	7.995,00		1.425.817,89	110.523,06
2.02.01.05.	166.942.022,64	34.727.953,03	132.208.230,01	166.936.183,04		5.839,60	483.706.683,79	135.281.299,39		348.425.384,40	224.913.932,69
2.02.01.06.	23.420,67		23.420,67	23.420,67			55.420,67	12.284,10		43.136,57	23.518,91
2.02.01.07.	1.083.071,05	1.045.283,37	37.787,68	1.083.071,05			6.202.869,32	2.063.210,73		4.139.658,59	514.745,30

AGENZIA SPAZIALE ITALIANA
RENDICONTO FINANZIARIO GESTIONALE ESERCIZIO 2023

USCITE

Capitolo / Codice / Cod. Altern.	Gestione dei Residui 2023						Gestione di Cassa 2023				Totale dei Residui Passivi al Termine dell'Esercizio 2023 (8 + 14)
	Residui Passivi al I° Gennaio	Pagati	Rimasti da Pagare	Totale (13 + 14)	Variazioni In più (15 - 12)	Variazioni In meno (12 - 15)	Previsioni	Pagamenti (7 + 13)	Diff. rispetto alle Previsioni In Più (19 - 18)	Diff. rispetto alle Previsioni In Meno (18 - 19)	
1	12	13	14	15	16	17	18	19	20	21	22
2.02.01.09.	2.342.308,76	269.149,37	1.804.149,39	2.073.298,76		269.010,00	7.127.020,80	742.591,92		6.384.428,88	3.349.107,96
2.02.01.99.	1.998,17	871,34	1.126,83	1.998,17			21.998,17	928,84		21.069,33	1.126,83
	170.468.383,37	**36.067.376,51**	**134.126.157,26**	**170.193.533,77**	**0,00**	**274.849,60**	**499.462.734,06**	**138.252.074,78**	**0,00**	**361.210.659,28**	**228.918.399,77**
2.02.02.01.	604.498,55		604.498,55	604.498,55			604.498,55			604.498,55	604.498,55
	604.498,55	**0,00**	**604.498,55**	**604.498,55**	**0,00**	**0,00**	**604.498,55**	**0,00**	**0,00**	**604.498,55**	**604.498,55**
2.02.03.02.	652.416,60	91.423,87	560.992,73	652.416,60			9.217.467,00	374.400,77		8.843.066,23	1.959.269,96
2.02.03.06.	700.000,00		700.000,00	700.000,00			700.000,00			700.000,00	700.000,00
2.02.03.99.	6.010,18		6.010,18	6.010,18			6.010,18			6.010,18	6.010,18
	1.358.426,78	**91.423,87**	**1.267.002,91**	**1.358.426,78**	**0,00**	**0,00**	**9.923.477,18**	**374.400,77**	**0,00**	**9.549.076,41**	**2.665.280,14**
	172.431.308,70	**36.158.800,38**	**135.997.658,72**	**172.156.459,10**	**0,00**	**274.849,60**	**509.990.709,79**	**138.626.475,55**	**0,00**	**371.364.234,24**	**232.188.178,46**

AGENZIA SPAZIALE ITALIANA
RENDICONTO FINANZIARIO GESTIONALE ESERCIZIO 2023

USCITE

Capitolo / Codice / Cod. Altern.	Gestione dei Residui 2023						Gestione di Cassa 2023				Totale dei Residui Passivi al Termine dell'Esercizio 2023 (8 + 14)
	Residui Passivi al I° Gennaio	Pagati	Rimasti da Pagare	Totale (13 + 14)	Variazioni In più (15 - 12)	Variazioni In meno (12 - 15)	Previsioni	Pagamenti (7 + 13)	Diff. rispetto alle Previsioni In Più (19 - 18)	Diff. rispetto alle Previsioni In Meno (18 - 19)	
1	12	13	14	15	16	17	18	19	20	21	22
2.05.99.99.	0,00	0,00	0,00	0,00	0,00	0,00	0,00	0,00	0,00	0,00	0,00
	0,00	0,00	0,00	0,00	0,00	0,00	0,00	0,00	0,00	0,00	0,00
	172.431.308,70	36.158.800,38	135.997.658,72	172.156.459,10	0,00	274.849,60	509.990.709,79	138.626.475,55	0,00	371.364.234,24	232.188.178,46
3.01.01.03.	52.588,25		52.588,25	52.588,25			52.588,25			52.588,25	52.588,25
	52.588,25	0,00	52.588,25	52.588,25	0,00	0,00	52.588,25	0,00	0,00	52.588,25	52.588,25
	52.588,25	0,00	52.588,25	52.588,25	0,00	0,00	52.588,25	0,00	0,00	52.588,25	52.588,25
	52.588,25	0,00	52.588,25	52.588,25	0,00	0,00	52.588,25	0,00	0,00	52.588,25	52.588,25

AGENZIA SPAZIALE ITALIANA
RENDICONTO FINANZIARIO GESTIONALE ESERCIZIO 2023

USCITE

Capitolo / Codice / Cod. Altern.	Gestione dei Residui 2023						Gestione di Cassa 2023				Totale dei Residui Passivi al Termine dell'Esercizio 2023 (8 + 14)
	Residui Passivi al I° Gennaio	Pagati	Rimasti da Pagare	Totale (13 + 14)	Variazioni In più (15 - 12)	Variazioni In meno (12 - 15)	Previsioni	Pagamenti (7 + 13)	Diff. rispetto alle Previsioni In Più (19 - 18)	Diff. rispetto alle Previsioni In Meno (18 - 19)	
1	12	13	14	15	16	17	18	19	20	21	22
4.03.01.06.	0,00	0,00	0,00	0,00	0,00	0,00	0,00	0,00	0,00	0,00	0,00
	0,00	0,00	0,00	0,00	0,00	0,00	0,00	0,00	0,00	0,00	0,00
	0,00	0,00	0,00	0,00	0,00	0,00	0,00	0,00	0,00	0,00	0,00

AGENZIA SPAZIALE ITALIANA
RENDICONTO FINANZIARIO GESTIONALE ESERCIZIO 2023

USCITE

Capitolo / Codice / Cod. Altern.	Gestione dei Residui 2023						Gestione di Cassa 2023				Totale dei Residui Passivi al Termine dell'Esercizio 2023 (8 + 14)
	Residui Passivi al I° Gennaio	Pagati	Rimasti da Pagare	Totale (13 + 14)	Variazioni In più (15 - 12)	Variazioni In meno (12 - 15)	Previsioni	Pagamenti (7 + 13)	Diff. rispetto alle Previsioni In Più (19 - 18)	Diff. rispetto alle Previsioni In Meno (18 - 19)	
1	12	13	14	15	16	17	18	19	20	21	22
7.01.01.02.	1.690.141,67	1.690.141,67		1.690.141,67			12.112.141,67	9.757.953,48		2.354.188,19	915.677,16
	1.690.141,67	**1.690.141,67**	**0,00**	**1.690.141,67**	**0,00**	**0,00**	**12.112.141,67**	**9.757.953,48**	**0,00**	**2.354.188,19**	**915.677,16**
7.01.02.01.	1.454.750,26	1.453.813,01	937,25	1.454.750,26			11.954.750,26	9.957.066,07		1.997.684,19	1.804.816,74
7.01.02.02.	477.743,16	475.290,76	2.452,40	477.743,16			4.477.743,16	2.976.356,64		1.501.386,52	589.169,01
7.01.02.99.	297.331,14	12.861,56	267.412,65	280.274,21		17.056,93	675.331,14	353.561,47		321.769,67	302.794,70
	2.229.824,56	**1.941.965,33**	**270.802,30**	**2.212.767,63**	**0,00**	**17.056,93**	**17.107.824,56**	**13.286.984,18**	**0,00**	**3.820.840,38**	**2.696.780,45**
7.01.03.01.							50.000,00	22.499,51		27.500,49	

AGENZIA SPAZIALE ITALIANA
RENDICONTO FINANZIARIO GESTIONALE ESERCIZIO 2023

USCITE

Capitolo / Codice / Cod. Altern.	Gestione dei Residui 2023						Gestione di Cassa 2023				Totale dei Residui Passivi al Termine dell'Esercizio 2023 (8 + 14)
	Residui Passivi al I° Gennaio	Pagati	Rimasti da Pagare	Totale (13 + 14)	Variazioni In più (15 - 12)	Variazioni In meno (12 - 15)	Previsioni	Pagamenti (7 + 13)	Diff. rispetto alle Previsioni In Più (19 - 18)	Diff. rispetto alle Previsioni In Meno (18 - 19)	
1	12	13	14	15	16	17	18	19	20	21	22
7.01.03.02.							10.000,00			10.000,00	
	0,00	**0,00**	**0,00**	**0,00**	**0,00**	**0,00**	**60.000,00**	**22.499,51**	**0,00**	**37.500,49**	**0,00**
7.01.99.01.											
7.01.99.03.							570.000,00	178.047,76		391.952,24	216.978,24
7.01.99.99.	189.912,71	1.243,52	188.669,19	189.912,71			3.449.912,71	2.258.950,13		1.190.962,58	229.397,90
	189.912,71	**1.243,52**	**188.669,19**	**189.912,71**	**0,00**	**0,00**	**4.019.912,71**	**2.436.997,89**	**0,00**	**1.582.914,82**	**446.376,14**
	4.109.878,94	**3.633.350,52**	**459.471,49**	**4.092.822,01**	**0,00**	**17.056,93**	**33.299.878,94**	**25.504.435,06**	**0,00**	**7.795.443,88**	**4.058.833,75**
7.02.03.02.							2.000.000,00			2.000.000,00	

AGENZIA SPAZIALE ITALIANA
RENDICONTO FINANZIARIO GESTIONALE ESERCIZIO 2023

USCITE

Capitolo / Codice / Cod. Altern.	Gestione dei Residui 2023						Gestione di Cassa 2023				Totale dei Residui Passivi al Termine dell'Esercizio 2023 (8 + 14)
	Residui Passivi al I° Gennaio	Pagati	Rimasti da Pagare	Totale (13 + 14)	Variazioni In più (15 - 12)	Variazioni In meno (12 - 15)	Previsioni	Pagamenti (7 + 13)	Diff. rispetto alle Previsioni In Più (19 - 18)	Diff. rispetto alle Previsioni In Meno (18 - 19)	
1	12	13	14	15	16	17	18	19	20	21	22
	0,00	**0,00**	**0,00**	**0,00**	**0,00**	**0,00**	**2.000.000,00**	**0,00**	**0,00**	**2.000.000,00**	**0,00**
7.02.04.02.	121.106,34	89.230,22	31.876,12	121.106,34			721.106,34	203.430,22		517.676,12	263.199,32
	121.106,34	**89.230,22**	**31.876,12**	**121.106,34**	**0,00**	**0,00**	**721.106,34**	**203.430,22**	**0,00**	**517.676,12**	**263.199,32**
7.02.99.99.	643.394,45	643.391,45	3,00	643.394,45			1.814.591,27	1.814.588,27		3,00	3,00
	643.394,45	**643.391,45**	**3,00**	**643.394,45**	**0,00**	**0,00**	**1.814.591,27**	**1.814.588,27**	**0,00**	**3,00**	**3,00**
	764.500,79	**732.621,67**	**31.879,12**	**764.500,79**	**0,00**	**0,00**	**4.535.697,61**	**2.018.018,49**	**0,00**	**2.517.679,12**	**263.202,32**
	4.874.379,73	**4.365.972,19**	**491.350,61**	**4.857.322,80**	**0,00**	**17.056,93**	**37.835.576,55**	**27.522.453,55**	**0,00**	**10.313.123,00**	**4.322.036,07**

AGENZIA SPAZIALE ITALIANA
RENDICONTO FINANZIARIO GESTIONALE ESERCIZIO 2023

USCITE

Capitolo / Codice / Cod. Altern.	Gestione dei Residui 2023						Gestione di Cassa 2023				Totale dei Residui Passivi al Termine dell'Esercizio 2023 (8 + 14)
	Residui Passivi al I° Gennaio	Pagati	Rimasti da Pagare	Totale (13 + 14)	Variazioni In più (15 - 12)	Variazioni In meno (12 - 15)	Previsioni	Pagamenti (7 + 13)	Diff. rispetto alle Previsioni In Più (19 - 18)	Diff. rispetto alle Previsioni In Meno (18 - 19)	
1	12	13	14	15	16	17	18	19	20	21	22
	221.797.855,82	92.325.938,22	126.625.570,80	218.951.509,02	0,00	2.846.346,80	1.347.167.789,34	839.330.841,17	0,00	507.836.948,17	259.543.427,53
	172.431.308,70	36.158.800,38	135.997.658,72	172.156.459,10	0,00	274.849,60	509.990.709,79	138.626.475,55	0,00	371.364.234,24	232.188.178,46
	52.588,25	0,00	52.588,25	52.588,25	0,00	0,00	52.588,25	0,00	0,00	52.588,25	52.588,25
	0,00	0,00	0,00	0,00	0,00	0,00	0,00	0,00	0,00	0,00	0,00
	4.874.379,73	4.365.972,19	491.350,61	4.857.322,80	0,00	17.056,93	37.835.576,55	27.522.453,55	0,00	10.313.123,00	4.322.036,07
	399.156.132,50	**132.850.710,79**	**263.167.168,38**	**396.017.879,17**	**0,00**	**3.138.253,33**	**1.895.046.663,93**	**1.005.479.770,27**	**0,00**	**889.566.893,66**	**496.106.230,31**
	399.156.132,50	**132.850.710,79**	**263.167.168,38**	**396.017.879,17**	**0,00**	**3.138.253,33**	**1.895.046.663,93**	**1.005.479.770,27**	**0,00**	**889.566.893,66**	**496.106.230,31**
							683.775.207,72			**683.775.207,72**	
	399.156.132,50	**132.850.710,79**	**263.167.168,38**	**396.017.879,17**	**0,00**	**3.138.253,33**	**2.578.821.871,65**	**1.005.479.770,27**	**0,00**	**1.573.342.101,38**	**496.106.230,31**

AGENZIA SPAZIALE ITALIANA
Conto Economico 2023

Codice Conto	Descrizione	Anno 2023		Anno 2022	
		Parziali	Totali	Parziali	Totali
E1	**Componenti positivi della gestione**				
E1.1	**Proventi di natura tributaria, contributiva e perequativa**		***0,00***		***0,00***
E1.1.1	Proventi da tributi	0,00		0,00	
E1.1.2	Proventi per Contributi sociali	0,00		0,00	
E1.1.3	Proventi da Fondi perequativi	0,00		0,00	
E1.2	**Ricavi delle vendite e delle prestazioni e proventi da servizi pubblici**		***9.370.840,25***		***4.679.385,66***
E1.2.1	Ricavi dalla vendita di beni	0,00		0,00	
E1.2.2	Ricavi dalla vendita di servizi	9.370.840,25		4.679.385,66	
E1.2.3	Ricavi dall'erogazione di servizi universitari	0,00		0,00	
E1.2.4	Ricavi derivanti dalla gestione dei beni	0,00		0,00	
E1.3	**Proventi da trasferimenti e contributi**		***951.538.652,91***		***992.391.024,18***
E1.3.1	Trasferimenti correnti	951.538.652,91		992.391.024,18	
E1.3.2	Contributi agli investimenti	0,00		0,00	
E1.3.3	Quota annuale di contributi agli investimenti	0,00		0,00	
E1.4	**Altri ricavi e proventi diversi**		***1.237.244,18***		***514.256,30***
E1.4.1	Indennizzi di assicurazione	0,00		0,00	
E1.4.2	Proventi derivanti dall'attività di controllo e repressione delle irregolarità e degli illeciti	0,00		0,00	
E1.4.3	Proventi da rimborsi	782,67		36.492,45	
E1.4.9	Altri proventi	1.236.461,51		477.763,85	
E1.5	**Variazioni nelle rimanenze di prodotti in corso di lavorazione, semilavorati e finiti**		***0,00***		***0,00***
E1.5.1	Variazioni nelle rimanenze di prodotti in corso di lavorazione, semilavorati e finiti	0,00		0,00	
E1.6	**Variazioni dei lavori in corso su ordinazione**		***0,00***		***0,00***

AGENZIA SPAZIALE ITALIANA
Conto Economico 2023

Codice Conto	Descrizione	Anno 2023		Anno 2022	
		Parziali	Totali	Parziali	Totali
E1.6.1	Variazioni dei lavori in corso su ordinazione	0,00		0,00	
E1.7	**Incrementi di immobilizzazioni per lavori interni**		***0,00***		***0,00***
E1.7.1	Incrementi di immobilizzazioni per lavori interni	0,00		0,00	
Totale	**Componenti positivi della gestione**		**962.146.737,34**		**997.584.666,14**
E2	**Componenti negativi della gestione**				
E2.1	**Costi della produzione**		***185.243.714,98***		***191.458.323,12***
E2.1.1	Acquisto di materie prime e/o beni di consumo	381.335,30		229.199,99	
E2.1.2	Prestazioni di servizi	142.267.730,35		158.920.254,66	
E2.1.3	Utilizzo di beni terzi	540.353,16		549.507,80	
E2.1.4	Personale	38.136.201,81		28.259.332,05	
E2.1.9	Oneri diversi della gestione	3.918.094,36		3.500.028,62	
E2.2	**Ammortamenti e svalutazioni**		***100.062.051,42***		***99.229.389,75***
E2.2.1	Ammortamento di immobilizzazioni materiali	99.854.896,13		99.034.827,73	
E2.2.2	Ammortamento di immobilizzazioni immateriali	207.155,29		194.562,02	
E2.2.3	Svalutazioni di immobilizzazioni materiali	0,00		0,00	
E2.2.4	Svalutazioni di immobilizzazioni immateriali	0,00		0,00	
E2.2.5	Svalutazioni di crediti compresi nell'attivo circolante	0,00		0,00	
E2.3	**Costi per trasferimenti e contributi**		***636.383.110,04***		***682.752.907,19***
E2.3.1	Trasferimenti correnti	636.383.110,04		682.752.907,19	
E2.3.2	Contributi agli investimenti	0,00		0,00	
E2.4	**Accantonamenti**		***77.048,58***		***0,00***
E2.4.1	Accantonamento a fondo svalutazione crediti	0,00		0,00	
E2.4.2	Accantonamento a fondo rischi	0,00		0,00	
E2.4.3	Altri accantonamenti	77.048,58		0,00	
E2.5	**Variazioni nelle rimanenze di materie prime e/o beni di consumo**		***0,00***		***0,00***
E2.5.1	Variazioni nelle rimanenze di materie prime e/o beni di consumo	0,00		0,00	

AGENZIA SPAZIALE ITALIANA
Conto Economico 2023

Codice Conto	Descrizione	Anno 2023		Anno 2022	
		Parziali	Totali	Parziali	Totali
Totale	**Componenti negativi della gestione**		**921.765.925,02**		**973.440.620,06**
Differenza tra valore e costi della produzione			**40.380.812,32**		**24.144.046,08**
E3	**Proventi e oneri finanziari**				
E3.1	**Oneri finanziari**		***4.154,00***		***351,95***
E3.1.1	Interessi	4.154,00		351,95	
E3.1.2	Altri oneri finanziari	0,00		0,00	
E3.2	**Proventi finanziari**		***1.880.000,00***		***4.629.500,50***
E3.2.1	Proventi da titoli obbligazionari	0,00		0,00	
E3.2.2	Proventi da finanziamenti specifici	0,00		0,00	
E3.2.3	Altri proventi finanziari	1.880.000,00		4.629.500,50	
Totale	**Proventi e oneri finanziari**		**1.875.846,00**		**4.629.148,55**
E4	**Rettifiche di valore di attività finanziarie**				
E4.1	**Rivalutazioni**		***0,00***		***0,00***
E4.1.1	Rivalutazioni di partecipazioni	0,00		0,00	
E4.1.2	Rivalutazioni di immobilizzazioni finanziarie che non costituiscono partecipazioni	0,00		0,00	
E4.1.3	Rivalutazioni di titoli iscritti nell'attivo circolante che non costituiscono partecipazioni	0,00		0,00	
E4.2	**Svalutazioni**		***0,00***		***0,00***
E4.2.1	Svalutazioni di partecipazioni	0,00		0,00	
E4.2.2	Svalutazioni di immobilizzazioni finanziarie che non costituiscono partecipazioni	0,00		0,00	
E4.2.3	Svalutazioni di titoli iscritti nell'attivo circolante che non costituiscono partecipazioni	0,00		0,00	
Totale	**Rettifiche di valore di attività finanziarie**		**0,00**		**0,00**
E5	**Proventi e oneri straordinari**				

AGENZIA SPAZIALE ITALIANA
Conto Economico 2023

Codice Conto	Descrizione	Anno 2023		Anno 2022	
		Parziali	Totali	Parziali	Totali
E5.1	**Oneri straordinari**		***785.421,32***		***574.473,45***
E5.1.1	Sopravvenienze passive	762.630,06		574.473,45	
E5.1.2	Insussistenze dell'attivo	22.791,26		0,00	
E5.1.3	Trasferimenti in conto capitale	0,00		0,00	
E5.1.4	Minusvalenze	0,00		0,00	
E5.1.9	Altri oneri straordinari	0,00		0,00	
E5.2	**Proventi straordinari**		***964.506,98***		***12.172,53***
E5.2.1	Trasferimenti in conto capitale	0,00		0,00	
E5.2.2	Insussistenze del passivo	795.512,43		108,64	
E5.2.3	Sopravvenienze attive	168.994,55		12.063,89	
E5.2.4	Plusvalenze	0,00		0,00	
E5.2.9	Altri proventi straordinari	0,00		0,00	
Totale	**Proventi e oneri straordinari**		**179.085,66**		**-562.300,92**
Avanzo Economico			**42.435.743,98**		**28.210.893,71**
Disavanzo Economico					
Pareggio Economico					

AGENZIA SPAZIALE ITALIANA
Stato Patrimoniale 2023

ATTIVITA'	2023	2022	PASSIVITA'	2023	2022
P1) Attivo			P2) Passivo		
P1.1) Crediti verso soci e partecipanti			P2.005) Debiti per tirocini formativi curriculari	0,00	0,00
P1.1.1) Crediti verso i soci per versamenti ancora dovuti			P2.1) Patrimonio netto		
P1.1.1.01) Crediti verso i soci per versamenti ancora dovuti			P2.1.1) Capitale		
TOTALE Crediti verso i soci per versamenti ancora dovuti	0,00	0,00	P2.1.1.01) Capitale sociale		
TOTALE Crediti verso i soci per versamenti ancora dovuti	0,00	0,00	TOTALE Capitale sociale	0,00	0,00
P1.1.2) Crediti verso Amministrazioni per versamenti di fondo di dotazione ancora dovuto			P2.1.1.02) Fondo di dotazione		
P1.1.2.01) Crediti verso Amministrazioni per versamenti di fondo di dotazione ancora dovuto			TOTALE Fondo di dotazione	0,00	0,00
TOTALE Crediti verso Amministrazioni per versamenti di fondo di dotazione ancora dovuto	0,00	0,00	TOTALE Capitale	0,00	0,00
TOTALE Crediti verso Amministrazioni per versamenti di fondo di dotazione ancora dovuto	0,00	0,00	P2.1.2) Riserve		
TOTALE Crediti verso soci e partecipanti	0,00	0,00	P2.1.2.01) Riserve da utili		
P1.2) Immobilizzazioni			P2.1.2.01.03) Avanzi (disavanzo) portati a nuovo		
P1.2.1) Immobilizzazioni immateriali			TOTALE Avanzi (disavanzo) portati a nuovo	848.847.661,20	820.636.767,49
P1.2.1.01) Costi di impianto e di ampliamento			TOTALE Riserve da utili	848.847.661,20	820.636.767,49
TOTALE Costi di impianto e di ampliamento	0,00	0,00	P2.1.2.02) Riserve da capitale		
P1.2.1.02) Costi di ricerca, sviluppo e pubblicità			TOTALE Riserve da capitale	0,00	0,00
TOTALE Costi di ricerca, sviluppo e pubblicità	0,00	0,00	P2.1.2.03) Riserve da permessi di costruire		

AGENZIA SPAZIALE ITALIANA
Stato Patrimoniale 2023

ATTIVITA'	2023	2022	PASSIVITA'	2023	2022
P1.2.1.03) Diritti di brevetto, utilizzazione di opere dell'ingegno e software			TOTALE Riserve da permessi di costruire	0,00	0,00
P1.2.1.03.05) Sviluppo software e manutenzione evolutiva			P2.1.2.04) Altre riserve distintamente indicate		
TOTALE Sviluppo software e manutenzione evolutiva	561.570,77	382.102,55	TOTALE Altre riserve distintamente indicate	0,00	0,00
TOTALE Diritti di brevetto, utilizzazione di opere dell'ingegno e software	561.570,77	382.102,55	TOTALE Riserve	848.847.661,20	820.636.767,49
P1.2.1.04) Concessioni, licenze, marchi e diritti simili			P2.1.3) Altri conferimenti di capitale		
P1.2.1.04.01) Concessioni, licenze, marchi e diritti simili			P2.1.3.01) Lasciti e donazioni vincolati		
TOTALE Concessioni, licenze, marchi e diritti simili	116.778,80	125.633,24	TOTALE Lasciti e donazioni vincolati	0,00	0,00
TOTALE Concessioni, licenze, marchi e diritti simili	116.778,80	125.633,24	P2.1.3.02) Lasciti e donazioni non vincolati		
P1.2.1.05) Avviamento			TOTALE Lasciti e donazioni non vincolati	0,00	0,00
TOTALE Avviamento	0,00	0,00	P2.1.3.03) Beni patrimoniali acquisiti per devoluzione		
P1.2.1.06) Immobilizzazioni immateriali in corso e acconti			TOTALE Beni patrimoniali acquisiti per devoluzione	0,00	0,00
TOTALE Immobilizzazioni immateriali in corso e acconti	0,00	0,00	P2.1.3.04) Conferimenti di capitale da pubbliche amministrazioni		
P1.2.1.07) Manutenzione straordinaria su beni di terzi			TOTALE Conferimenti di capitale da pubbliche amministrazioni	0,00	0,00
P1.2.1.07.) Manutenzione straordinaria su beni di terzi			P2.1.3.05) Altri conferimenti di capitale a enti pubblici n.a.c.		
P1.2.1.07.01) Manutenzione straordinaria su beni di terzi			TOTALE Altri conferimenti di capitale a enti pubblici n.a.c.	0,00	0,00
P1.2.1.07.01.) Manutenzione straordinaria su beni di terzi			TOTALE Altri conferimenti di capitale	0,00	0,00
TOTALE Manutenzione straordinaria su beni di terzi	0,00	0,00	P2.1.4) Risultato economico dell'esercizio		

AGENZIA SPAZIALE ITALIANA
Stato Patrimoniale 2023

ATTIVITA'	2023	2022	PASSIVITA'	2023	2022
TOTALE Manutenzione straordinaria su beni di terzi	0,00	0,00	P2.1.4.01) Risultato economico dell'esercizio		
TOTALE Manutenzione straordinaria su beni di terzi	0,00	0,00	TOTALE Risultato economico dell'esercizio	42.435.743,98	28.210.893,71
TOTALE Manutenzione straordinaria su beni di terzi	0,00	0,00	TOTALE Risultato economico dell'esercizio	42.435.743,98	28.210.893,71
P1.2.1.99) Altre immobilizzazioni immateriali			TOTALE Patrimonio netto	891.283.405,18	848.847.661,20
TOTALE Altre immobilizzazioni immateriali	0,00	0,00	P2.2) Fondi per rischi e oneri e altri fondi		
TOTALE Immobilizzazioni immateriali	678.349,57	507.735,79	P2.2.1) Fondi per trattamento di quiescenza		
P1.2.2) Immobilizzazioni materiali			P2.2.1.01) Fondi per trattamento di quiescenza		
P1.2.2.01) Beni demaniali			TOTALE Fondi per trattamento di quiescenza	0,00	0,00
TOTALE Beni demaniali	0,00	0,00	TOTALE Fondi per trattamento di quiescenza	0,00	0,00
P1.2.2.02) Immobilizzazioni materiali non demaniali			P2.2.2) Fondi per imposte		
P1.2.2.02.01) Mezzi di trasporto ad uso civile, di sicurezza e ordine pubblico			P2.2.2.01) Fondi per imposte		
TOTALE Mezzi di trasporto ad uso civile, di sicurezza e ordine pubblico	0,00	0,00	TOTALE Fondi per imposte	0,00	916.711,00
P1.2.2.02.02) Mezzi di trasporto ad uso militare			TOTALE Fondi per imposte	0,00	916.711,00
TOTALE Mezzi di trasporto ad uso militare	0,00	0,00	P2.2.3) Fondo ammortamento		
P1.2.2.02.03) Mobili e arredi			P2.2.3.01) Fondo ammortamento di immobilizzazion materiali		
TOTALE Mobili e arredi	253.799,97	174.487,21	TOTALE Fondo ammortamento di immobilizzazioni materiali	0,00	0,00
P1.2.2.02.04) Impianti e macchinari			P2.2.3.02) Fondo ammortamento di immobilizzazion immateriali		

AGENZIA SPAZIALE ITALIANA
Stato Patrimoniale 2023

ATTIVITA'	2023	2022	PASSIVITA'	2023	2022
TOTALE Impianti e macchinari	477.507,91	504.672,11	TOTALE Fondo ammortamento di immobilizzazioni immateriali	0,00	0,00
P1.2.2.02.05) Attrezzature			TOTALE Fondo ammortamento	0,00	0,00
TOTALE Attrezzature	576.569.526,17	517.802.800,03	P2.2.4) Fondo per svalutazione crediti		
P1.2.2.02.06) Macchine per ufficio			P2.2.4.01) Fondo svalutazione crediti		
TOTALE Macchine per ufficio	11.558,61	2.536,08	TOTALE Fondo svalutazione crediti	0,00	0,00
P1.2.2.02.07) Hardware			TOTALE Fondo per svalutazione crediti	0,00	0,00
TOTALE Hardware	1.984.704,14	669.708,01	P2.2.9) Altri fondi		
P1.2.2.02.08) Armi			P2.2.9.01) Fondo rinnovi contrattuali		
TOTALE Armi	0,00	0,00	TOTALE Fondo rinnovi contrattuali	1.040.452,02	2.847.466,55
P1.2.2.02.09) Beni immobili			P2.2.9.02) Fondo ammortamento titoli		
TOTALE Beni immobili	65.323.102,67	66.225.193,59	TOTALE Fondo ammortamento titoli	0,00	0,00
P1.2.2.02.10) Beni immobili di valore culturale, storico ed artistico			P2.2.9.99) Altri fondi		
TOTALE Beni immobili di valore culturale, storico ed artistico	0,00	0,00	TOTALE Altri fondi	0,00	0,00
P1.2.2.02.11) Oggetti di valore			TOTALE Altri fondi	1.040.452,02	2.847.466,55
TOTALE Oggetti di valore	0,00	0,00	TOTALE Fondi per rischi e oneri e altri fondi	1.040.452,02	3.764.177,55
P1.2.2.02.12) Altri beni materiali			P2.3) Fondo per trattamento fine rapporto		
TOTALE Altri beni materiali	350.199,00	350.141,50	P2.3.1) Fondo per trattamento fine rapporto		
P1.2.2.02.13) Terreni			P2.3.1.01) Fondo per trattamento fine rapporto		

AGENZIA SPAZIALE ITALIANA
Stato Patrimoniale 2023

ATTIVITA'	2023	2022	PASSIVITA'	2023	2022
TOTALE Terreni	1.285.900,69	1.316.743,83	TOTALE Fondo per trattamento fine rapporto	22.186.325,27	21.673.833,86
TOTALE Immobilizzazioni materiali non demaniali	646.256.299,16	587.046.282,36	TOTALE Fondo per trattamento fine rapporto	22.186.325,27	21.673.833,86
P1.2.2.03) Patrimonio naturale non prodotto			TOTALE Fondo per trattamento fine rapporto	22.186.325,27	21.673.833,86
P1.2.2.03.01) Demanio marittimo			P2.4) Debiti		
TOTALE Demanio marittimo	0,00	0,00	P2.4.1) Debiti da finanziamento		
TOTALE Patrimonio naturale non prodotto	0,00	0,00	P2.4.1.01) Prestiti obbligazionari		
P1.2.2.04) Immobilizzazioni materiali in corso			TOTALE Prestiti obbligazionari	0,00	0,00
TOTALE Immobilizzazioni materiali in corso	0,00	0,00	P2.4.1.02) Debiti verso banche e istituto tesoriere		
P1.2.2.05) Immobilizzazioni materiali acquistite mediante leasing finanziario			TOTALE Debiti verso banche e istituto tesoriere	0,00	0,00
TOTALE Immobilizzazioni materiali acquistite mediante leasing finanziario	0,00	0,00	P2.4.1.03) Debiti verso Amministrazioni pubbliche		
TOTALE Immobilizzazioni materiali	646.256.299,16	587.046.282,36	TOTALE Debiti verso Amministrazioni pubbliche	0,00	0,00
P1.2.3) Immobilizzazioni finanziarie			P2.4.1.04) Debiti verso altri finanziatori		
P1.2.3.01) Partecipazioni			TOTALE Debiti verso altri finanziatori	0,00	0,00
P1.2.3.01.01) Partecipazioni in imprese controllate incluse nelle Amministrazioni Centrali			TOTALE Debiti da finanziamento	0,00	0,00
TOTALE Partecipazioni in imprese controllate incluse nelle Amministrazioni Centrali	2.100.180,84	2.100.180,84	P2.4.2) Debiti verso fornitori		
P1.2.3.01.08) Partecipazioni in imprese partecipate non incluse in Amministrazioni pubbliche			P2.4.2.01) Debiti verso fornitori		
TOTALE Partecipazioni in imprese partecipate non incluse in Amministrazioni pubbliche	59.000,00	59.000,00	TOTALE Debiti verso fornitori	27.616.051,55	7.210.675,76

AGENZIA SPAZIALE ITALIANA
Stato Patrimoniale 2023

ATTIVITA'	2023	2022	PASSIVITA'	2023	2022
P1.2.3.01.09) Partecipazioni in altre imprese non incluse in Amministrazioni pubbliche			TOTALE Debiti verso fornitori	27.616.051,55	7.210.675,76
TOTALE Partecipazioni in altre imprese non incluse in Amministrazioni pubbliche	0,00	15.000,00	P2.4.3) Debiti per trasferimenti e contributi		
TOTALE Partecipazioni	2.174.180,84	2.174.180,84	P2.4.3.01) Debiti per altri trasferimenti ad Amministrazioni pubbliche		
P1.2.3.02) Crediti			TOTALE Debiti per altri trasferimenti ad Amministrazioni pubbliche	45.751,63	45.751,63
TOTALE Crediti	0,00	0,00	P2.4.3.02) Debiti per trasferimenti correnti		
P1.2.3.03) Altri titoli			TOTALE Debiti per trasferimenti correnti	35.074,49	43.121,89
TOTALE Altri titoli	0,00	0,00	P2.4.3.03) Debiti per trasferimenti per conto terzi		
TOTALE Immobilizzazioni finanziarie	2.174.180,84	2.174.180,84	TOTALE Debiti per trasferimenti per conto terzi	0,00	0,00
TOTALE Immobilizzazioni	649.108.829,57	589.728.198,99	P2.4.3.04) Debiti per contributi agli investimenti		
P1.3) Attivo circolante			TOTALE Debiti per contributi agli investimenti	0,00	0,00
P1.3.1) Rimanenze			P2.4.3.05) Debiti per trasferimenti in conto capitale		
P1.3.1.01) Rimanenze di materie prime, sussidiarie e di consumo			TOTALE Debiti per trasferimenti in conto capitale	0,00	0,00
TOTALE Rimanenze di materie prime, sussidiarie e di consumo	0,00	0,00	TOTALE Debiti per trasferimenti e contributi	80.826,12	88.873,52
P1.3.1.02) Rimanenze di semilavorati			P2.4.4) Acconti ricevuti		
TOTALE Rimanenze di semilavorati	0,00	0,00	P2.4.4.01) Acconti ricevuti		
P1.3.1.03) Lavori in corso su ordinazione			TOTALE Acconti ricevuti	0,00	0,00
TOTALE Lavori in corso su ordinazione	0,00	0,00	TOTALE Acconti ricevuti	0,00	0,00

AGENZIA SPAZIALE ITALIANA
Stato Patrimoniale 2023

ATTIVITA'	2023	2022	PASSIVITA'	2023	2022
P1.3.1.04) Rimanenze di prodotti finiti			P2.4.5) Debiti tributari		
TOTALE Rimanenze di prodotti finiti	0,00	0,00	P2.4.5.01) Debiti per imposte di natura corrente a carico dell'ente		
P1.3.1.05) Acconti			TOTALE Debiti per imposte di natura corrente a carico dell'ente	461.264,65	393.491,55
TOTALE Acconti	0,00	0,00	P2.4.5.02) Debiti per imposte in conto capitale		
TOTALE Rimanenze	0,00	0,00	TOTALE Debiti per imposte in conto capitale	0,00	0,00
P1.3.2) Crediti			P2.4.5.03) Debiti per rimborso di imposte		
P1.3.2.01) Crediti di natura tributaria, contributiva e perequativa			TOTALE Debiti per rimborso di imposte	0,00	0,00
TOTALE Crediti di natura tributaria, contributiva e perequativa	0,00	0,00	P2.4.5.04) Debiti per imposte riscosse per conto terzi		
P1.3.2.02) Crediti verso clienti e utenti			TOTALE Debiti per imposte riscosse per conto terz	0,00	0,00
P1.3.2.02.01) Crediti da proventi della vendita di beni e servizi			P2.4.5.05) Debiti tributari a titolo di sostituto di imposta		
P1.3.2.02.01.02) Crediti derivanti dalla vendita di servizi			TOTALE Debiti tributari a titolo di sostituto di imposta	2.720.493,90	3.144.891,93
TOTALE Crediti derivanti dalla vendita di serviz	1.672.024,34	703.533,33	P2.4.5.06) Debiti IVA		
TOTALE Crediti da proventi della vendita di beni e servizi	1.672.024,34	703.533,33	TOTALE Debiti IVA	0,00	0,00
TOTALE Crediti verso clienti e utenti	1.672.024,34	703.533,33	TOTALE Debiti tributari	3.181.758,55	3.538.383,48
P1.3.2.03) Crediti per trasferimenti correnti			P2.4.6) Debiti previdenziali e assistenziali		
P1.3.2.03.03) Crediti per trasferimenti correnti da altre imprese partecipate			P2.4.6.01) Contributi		
P1.3.2.03.03.01) Crediti per trasferimenti correnti da altre imprese partecipate			TOTALE Contributi	1.319.736,02	1.119.937,35

AGENZIA SPAZIALE ITALIANA
Stato Patrimoniale 2023

ATTIVITA'	2023	2022	PASSIVITA'	2023	2022
TOTALE Crediti per trasferimenti correnti da altre imprese partecipate	0,00	0,00	P2.4.6.02) Ritenute		
TOTALE Crediti per trasferimenti correnti da altre imprese partecipate	0,00	0,00	TOTALE Ritenute	589.169,01	477.743,16
TOTALE Crediti per trasferimenti correnti	650.441.273,36	624.171.129,00	TOTALE Debiti previdenziali e assistenziali	1.908.905,03	1.597.680,51
P1.3.2.04) Crediti per contributi agli investimenti			P2.4.7) Altri debiti		
TOTALE Crediti per contributi agli investimenti	0,00	0,00	P2.4.7.01) Debiti verso il personale dipendente		
P1.3.2.05) Crediti per altri trasferimenti in conto capitale			TOTALE Debiti verso il personale dipendente	241.357,36	260.654,86
TOTALE Crediti per altri trasferimenti in conto capitale	0,00	0,00	P2.4.7.02) Debiti verso organi istituzionali dell'ente		
P1.3.2.06) Crediti per trasferimenti per conto terzi			TOTALE Debiti verso organi istituzionali dell'ente	7.269,89	0,00
TOTALE Crediti per trasferimenti per conto terzi	0,00	0,00	P2.4.7.03) Debiti verso creditori diversi		
P1.3.2.07) Crediti per proventi di attività finanziarie			TOTALE Debiti verso creditori diversi	24.243,62	58.357,01
TOTALE Crediti per proventi di attività finanziarie	0,00	0,00	P2.4.7.04) Altri debiti diversi		
P1.3.2.08) Altri crediti			TOTALE Altri debiti diversi	19.201.254,41	34.833.843,71
P1.3.2.08.01) Crediti verso l'erario			TOTALE Altri debiti	19.474.125,28	35.152.855,58
TOTALE Crediti verso l'erario	0,00	0,00	P2.4.8) Fatture da ricevere		
P1.3.2.08.02) Altri crediti da assoggettazione tributaria passiva			P2.4.8.01) Fatture da ricevere		
TOTALE Altri crediti da assoggettazione tributaria passiva	0,00	0,00	TOTALE Fatture da ricevere	0,00	0,00
P1.3.2.08.03) Imposte anticipate			TOTALE Fatture da ricevere	0,00	0,00

AGENZIA SPAZIALE ITALIANA
Stato Patrimoniale 2023

ATTIVITA'	2023	2022	PASSIVITA'	2023	2022
TOTALE Imposte anticipate	0,00	0,00	TOTALE Debiti	52.261.666,53	47.588.468,85
P1.3.2.08.04) Crediti verso altri soggetti			P2.5) Ratei e risconti e contributi agli investimenti		
TOTALE Crediti verso altri soggetti	1.496.315,64	1.812.003,81	P2.5.1) Ratei passivi		
P1.3.2.08.05) Crediti per attività svolta per terzi			P2.5.1.01) Ratei di debito su costi del personale		
TOTALE Crediti per attività svolta per terzi	0,00	0,00	TOTALE Ratei di debito su costi del personale	0,00	0,00
P1.3.2.08.06) Crediti per anticipazioni sanità da tesoreria statale			P2.5.1.02) Ratei di debito su acquisti di servizi ed utilizzo di beni di terzi		
TOTALE Crediti per anticipazioni sanità da tesoreria statale	0,00	0,00	TOTALE Ratei di debito su acquisti di servizi ed utilizzo di beni di terzi	0,00	0,00
P1.3.2.08.07) Crediti della gestione sanitaria verso la gestione ordinaria della Regione			P2.5.1.03) Ratei di debito su altri costi		
TOTALE Crediti della gestione sanitaria verso la gestione ordinaria della Regione	0,00	0,00	TOTALE Ratei di debito su altri costi	0,00	0,00
TOTALE Altri crediti	1.496.315,64	1.812.003,81	TOTALE Ratei passivi	0,00	0,00
P1.3.2.09) Fatture da emettere			P2.5.2) Risconti passivi		
TOTALE Fatture da emettere	0,00	0,00	P2.5.2.01) Concessioni pluriennali		
TOTALE Crediti	653.609.613,34	626.686.666,14	TOTALE Concessioni pluriennali	0,00	0,00
P1.3.3) Attività finanziarie che non costituiscono immobilizzazioni			P2.5.2.02) Risconti per progetti in corso		
P1.3.3.01) Partecipazioni			TOTALE Risconti per progetti in corso	0,00	0,00
TOTALE Partecipazioni	0,00	0,00	P2.5.2.09) Altri risconti passivi		
P1.3.3.02) Altri titoli			P2.5.2.09.01) Altri risconti passivi		

AGENZIA SPAZIALE ITALIANA
Stato Patrimoniale 2023

ATTIVITA'	2023	2022	PASSIVITA'	2023	2022
TOTALE Altri titoli	0,00	0,00	TOTALE Altri risconti passivi	2.126.197.606,12	1.234.793.614,25
TOTALE Attività finanziarie che non costituiscono immobilizzazioni	0,00	0,00	TOTALE Altri risconti passivi	2.126.197.606,12	1.234.793.614,25
P1.3.4) Disponibilità liquide			TOTALE Risconti passivi	2.126.197.606,12	1.234.793.614,25
P1.3.4.01) Conto di tesoreria			P2.5.3) Contributi agli investimenti		
TOTALE Conto di tesoreria	0,00	0,00	P2.5.3.01) Contributi agli investimenti		
P1.3.4.02) Altri depositi bancari e postali			TOTALE Contributi agli investimenti	0,00	0,00
P1.3.4.02.01) Depositi bancari			TOTALE Contributi agli investimenti	0,00	0,00
TOTALE Depositi bancari	1.790.251.012,21	940.252.890,58	TOTALE Ratei e risconti e contributi agli investimenti	2.126.197.606,12	1.234.793.614,25
TOTALE Altri depositi bancari e postali	1.790.251.012,21	940.252.890,58	TOTALE Passivo	3.092.969.455,12	2.156.667.755,71
P1.3.4.03) Assegni					
TOTALE Assegni	0,00	0,00			
P1.3.4.04) Denaro e valori in cassa					
TOTALE Denaro e valori in cassa	0,00	0,00			
TOTALE Disponibilità liquide	1.790.251.012,21	940.252.890,58			
TOTALE Attivo circolante	2.443.860.625,55	1.566.939.556,72			
P1.4) Ratei e risconti					
P1.4.1) Ratei attivi					
P1.4.1.01) Ratei attivi					

AGENZIA SPAZIALE ITALIANA
Stato Patrimoniale 2023

ATTIVITA'	2023	2022	PASSIVITA'	2023	2022
TOTALE Ratei attivi	0,00	0,00			
TOTALE Ratei attivi	0,00	0,00			
P1.4.2) Risconti attivi					
P1.4.2.01) Risconti attivi					
TOTALE Risconti attivi	0,00	0,00			
TOTALE Risconti attivi	0,00	0,00			
TOTALE Ratei e risconti	0,00	0,00			
TOTALE Attivo	3.092.969.455,12	2.156.667.755,71			
Totale Attivo	3.092.969.455,12	2.156.667.755,71	**Totale Passivo**	3.092.969.455,12	2.156.667.755,71

AGENZIA SPAZIALE ITALIANA
Stato Patrimoniale 2023

CONTI D'ORDINE					
Attivo	2023	2022	Passivo	2023	2022

Nota Integrativa anno 2023

PREPARATO	Direzione Amministrazione e Finanza (DAF) Unità Contabilità e Finanza (UCF) *Responsabile: Dott. Claudio Vescovo* DAF-UCF- Ufficio Bilancio *Responsabile: Dott.ssa Francesca Campanale* DAF – UCF – Ufficio Bilancio *Dr.ssa Vittoria Iacovella*
VERIFICATO	Direzione Amministrazione e Finanza (DAF) *Il Direttore: Dott. Natale Monsurrò*
APPROVATO	Il Direttore Generale *Dott. Luca Vincenzo Maria Salamone*
AUTORIZZATO	Il Presidente *Prof. Teodoro Valente*

[redacted]

DISTRIBUZIONE DEL DOCUMENTO:
Consiglio di Amministrazione

Sommario

La contabilità economico/patrimoniale – Premesse..... 3
La contabilità economico/patrimoniale - Il Conto Economico. 7
La contabilità economico/patrimoniale - Lo Stato Patrimoniale. 10
Elenco dei conteziosi in essere alla data di chiusura dell'esercizio 2023 15
Allegato n. 1 – Composizione delle immobilizzazioni materiali e relativi movimenti 16
Allegato n. 2 – Quadro riepilogativo degli ammortamenti (immobilizzazioni materiali) 17
Allegato n. 3 – Elenco contenziosi pendenti 2023 - Aggiornamento all'11 gennaio 2024 18

La contabilità economico/patrimoniale – Premesse

Ai sensi dell'articolo 34 del Regolamento di Amministrazione Finanza e Contabilità dell'ASI il rendiconto generale 2023 è costituto, da:

- il conto di bilancio;
- il conto economico;
- lo stato patrimoniale;
- la nota integrativa.

La Nota Integrativa, prevista dall'art. 39 del Regolamento di Amministrazione Finanza e Contabilità, si articola nelle seguenti cinque parti:

a) criteri di valutazione utilizzati nella redazione del rendiconto generale;

b) analisi delle voci del conto del bilancio;

c) analisi delle voci dello stato patrimoniale;

d) analisi delle voci del conto economico;

e) altre notizie integrative.

Per i primi due punti si rimanda alla Relazione sulla gestione 2023. Con riferimento, invece, ai punti c) e d) si rappresenta quanto di seguito riportato.

Secondo la contabilità civilistica, la liquidazione costituisce la fase in cui si movimentano le voci dello stato patrimoniale e del conto economico, poiché è disposta sulla base della documentazione necessaria a comprovare il diritto del creditore, a seguito del riscontro operato sulla regolarità della fornitura o della prestazione e sulla rispondenza della stessa ai requisiti quantitativi e qualitativi, ai termini e alle condizioni pattuite. Pertanto i costi/ricavi coincidono con gli impegni/accertamenti di competenza e i residui passivi/attivi, liquidati nell'anno di riferimento. I debiti/crediti coincidono con i residui passivi/attivi liquidati nel corso degli anni e che risultano ancora da emettere.

La contabilità finanziaria ha infatti lo scopo fondamentale di regolare giuridicamente i rapporti finanziari tra le amministrazioni e i terzi, al fine di garantire il rispetto della legalità attraverso un'autorizzazione formale a spendere. La contabilità economica, invece adotta il principio della competenza economica, che prende a riferimento il costo, vale a dire il valore delle risorse umane e strumentali – beni e servizi – effettivamente utilizzate, anziché la spesa, che rappresenta l'esborso monetario legato alla loro acquisizione.

L'ASI ha un bilancio triennale, autorizzatorio, di significativa entità in quanto la sua mission istituzionale principale è quella di promuovere le attività scientifiche e tecnologiche legate ai programmi spaziali che hanno un percorso pluriennale. Ad esempio, la costruzione di un satellite dalla sua Fase A (studi di fattibilità) al lancio, dura in media 6-7 anni durante i quali le correlate attività sono eseguite attraverso trasferimenti alle industrie del settore spaziale e agli Enti di Ricerca che materialmente le realizzano. La funzione precipua dell'ASI è quella di controllo sull'andamento del progetto/programma spaziale e conseguimento degli obiettivi (project management) non avendo, naturalmente, una struttura che le possa consentire di svolgere in proprio tali attività. Inoltre, più della metà del budget dell'ASI viene trasferito all'Agenzia Spaziale Europea (ESA) sotto forma di contribuzione annuale a seguito delle sottoscrizioni del Governo italiano alle Ministeriali ESA come da ultimo la CM22.

L'eventuale passaggio, quindi, alla contabilità economico-patrimoniale potrebbe rallentare e limitare il controllo e analisi costi anche in termini decisionali per la stessa governance

dell'Agenzia che si basa su una gestione di flussi finanziari (e relativo controllo) certamente meglio presidiati mediante la tenuta di una contabilità finanziaria come contabilità principale le cui informazioni sono completate ed integrate dalla tenuta di una contabilità economico-patrimoniale derivata, a mezzo della quale possono essere, altresì, messi in evidenza gli aspetti patrimoniali ed economici della gestione.

Ciò premesso, il Regolamento dell'ASI, redatto nel rispetto del DPR n. 97/2003, all'art. 75, comma 3, prevede, l'adozione della contabilità economico – patrimoniale in conformità con quanto disposto dall'art. 10 del Decreto Legislativo 25 novembre 2016, n. 218 secondo cui gli enti pubblici di ricerca *"adottano con proprio regolamento ... sistemi di contabilità economico-patrimoniale anche per il controllo analitico della spesa per centri di costo"*.

Infatti, l'attuale organizzazione contabile di ASI che prevede, in affiancamento alla contabilità finanziaria, una contabilità di tipo privatistico, garantisce un buon grado di approssimazione, anche grazie alle scritture inventariali e a quelle di integrazione e di rettifica di fine esercizio. L'attività di monitoraggio dei residui ha favorito, inoltre, negli ultimi anni un migliore allineamento dei dati contabili con la situazione creditoria e debitoria dell'Agenzia e tra le due vengono annualmente redatti dei prospetti di raccordo.

L'ASI si dota di scritture patrimoniali ed applica l'ammortamento alle immobilizzazioni presenti nello Stato Patrimoniale secondo percentuali prestabilite. Tutte le spese vengono, altresì, classificate per Centri di Costo e per Centri di Responsabilità, in ossequio a quanto previsto dal richiamato art. 10 del D.Lgs. 218/2016 e con la nuova organizzazione, di cui alla delibera C.d.A. n. 128 del 10 luglio 2020, è stata creata un'Unità Organizzativa per il Controllo di Gestione.

Pur ritenendo, dunque, che dal punto di vista del rispetto delle disposizioni dell'art. 75 del proprio Regolamento e dell'articolo 10 del D. Lgs. n. 218/2016, l'Agenzia sia perfettamente in linea con il quadro legislativo e regolamentare vigente corre l'obbligo di confermare la disponibilità dell'Agenzia ad ulteriori passaggi idonei a favorire una più accurata tenuta della contabilità economico-patrimoniale.

Tale posizione è stata più volte oggetto di confronto con i competenti uffici del Dipartimento della Ragioneria Generale dello Stato da cui non è emersa una significativa criticità sia perché l'ASI sembra non essere l'unico ente di ricerca ad adottare ancora una contabilità finanziaria e sia perché è all'attenzione dei competenti Ministeri una radicale ed univoca riforma della contabilità, sempre in termini economico-patrimoniali, dell'intero settore pubblico sulla base di standard unici e condivisi.

Infatti, corre l'obbligo di evidenziare che il Piano Nazionale di Ripresa e Resilienza prevede, tra le riforme abilitanti, la Riforma 1.15 *"Dotare le pubbliche amministrazioni di un sistema unico di contabilità economico-patrimoniale accrual"*. Ciò in linea con il percorso delineato a livello internazionale ed europeo per la definizione di principi e standard contabili nelle pubbliche amministrazioni (IPSAS/EPSAS) e in attuazione della Direttiva 2011/85/UE del Consiglio. La Riforma 1.15 è volta ad implementare un sistema di contabilità basato sul principio *"accrual"* unico per l'intero settore pubblico. Le attività realizzate con la Riforma puntano, tra l'altro, a introdurre una serie di importanti strumenti, unici per tutte le pubbliche amministrazioni italiane, tra cui:

- un quadro concettuale, inteso come la struttura concettuale di riferimento che si colloca a monte dell'intero impianto contabile;
- un corpus di standard contabili, per ridurre le discordanze tra i diversi sistemi contabili attualmente in uso nelle pubbliche amministrazioni italiane;

- un nuovo piano dei conti multidimensionale, in linea con le migliori pratiche internazionali.

Con l'inserimento della richiamata Riforma (individuata con il numero 1.15 e inserita nella missione 1, componente 1 del PNRR), l'Italia si è impegnata a completare il percorso di attuazione della Riforma stessa entro il 2026, secondo il cronoprogramma, i milestone e i target concordati con la Commissione Europea. Successivamente, a fronte dell'impegno così sottoscritto, l'articolo 9, comma 14, del Decreto Legge 6 novembre 2021, n. 152, *recante "Disposizioni urgenti per l'attuazione del Piano Nazionale di Ripresa e Resilienza e per la prevenzione delle infiltrazioni mafiose"*, convertito con modificazioni dalla Legge 29 dicembre 2021, n. 233, ha previsto la formale attribuzione alla Struttura di governance, già operativa all'epoca da oltre un anno presso la Ragioneria Generale dello Stato, delle attività connesse alla realizzazione della riforma contabile "accrual" creando, in tal modo, un collegamento esplicito tra la Riforma 1.15 e le attribuzioni della Struttura di governance.

Ad ogni modo l'Agenzia ha avviato recentemente il processo di formazione richiesto dallo stesso MEF sulla tenuta della contabilità economico-patrimoniale.

Per quanto concerne il patrimonio dell'ASI, nel corso del 2023, si è proceduto all'aggiornamento dell'inventario con tutte le acquisizioni effettuate nel corso dello stesso anno.

Per particolari categorie, quale i satelliti e le apparecchiature in costruzione, l'aggiornamento è stato rilevato in relazione agli stati di avanzamento lavori realizzati nel corso del 2023.

In particolare, si segnala:

a) con il decreto del Direttore Generale dell'ASI n. 65 del 25 gennaio 2023, è stato disposto il discarico inventariale di un Laptop HP Elitebook 820G3, per furto, precisando che trattasi di bene interamente ammortizzato;

b) con il decreto n. 443 del 2 maggio 2023 è stato autorizzato il discarico inventariale del materiale obsoleto dislocato e smaltito presso le Isole Svalbard, località nella quale l'ASI ha avuto in deposito oneroso impianti e attrezzature di sua proprietà, al fine di effettuare lanci di lunga dutata a mezzo di pallone stratosferico. Nell'ambito delle suddette attività si è reso necessario riportare a Roma i beni ancora impiegabili e smaltire i materiali ormai divenuti inutilizzabili**.** Il materiale oggetto di discarico risultava interamente ammortizzato e, pertanto, con un valore residuo pari a zero;

c) con il decreto n. 1093 del 10 novembre 2023 si è proceduto al discarico inventariale di una licenza Software Matlab che presentava un valore residuo di € 9.955,20 in quanto, a seguito di successivi approfondimenti effettuati circa la natura dell'acquisto, è emerso che la licenza d'uso in parola non è da considerarsi a tempo indeterminato e pertanto, non rileva ai fini patrimoniali.

Le aliquote annuali di ammortamento che seguono, adottate dall'Ente, coincidono con quelle riportate nell'allegato 3 al Decreto del Ministero dell'Economia e Finanze del 13 novembre 2020 recante "*Aggiornamento del Piano dei Conti integrato e del Piano dei Conti di contabilità economica analitica delle amministrazioni centrali dello Stato*":

Macchinari per ufficio	20%
Mobili e arredi per ufficio	10%
Impianti	5%
Hardware	25%

Per gli altri beni ammortizzati le aliquote sono state determinate in base alla natura dei beni e alla

loro vita attesa.

Per i satelliti, le aliquote di ammortamento sono state a suo tempo fissate in relazione alla tipologia (scientifici o per telecomunicazioni) e quindi in base alla durata attesa degli stessi, peraltro verificata con i Responsabili tecnici di Programa/Progetto competenti in materia.

Di seguito sono indicate le percentuali di ammortamento previste per la categoria *"satelliti"*:

Satelliti scientifici	25%
Satelliti di telecomunicazione	14%
Segmento diTerra	14%

Le quote di ammortamento calcolate, rispondono, comunque, al dettato dell'art. 2426 del Codice Civile: il costo delle immobilizzazioni, materiali e immateriali, la cui utilizzazione è limitata nel tempo deve essere sistematicamente ammortizzato in ogni esercizio in relazione con la loro residua possibilità di utilizzazione.

Ulteriori categorie inventariali sono:

- Satelliti in costruzione
- Apparecchiature in costruzione
- Immobili in costruzione

Tali categorie non sono ammortizzabili, in quanto trattasi di cespiti in fase di realizzazione e, pertanto, non sottoposti ancora alla procedura dell'ammortamento, che sarà attivata solo al completamento della fase di realizzazione.

Inoltre, in ottemperanza al disposto dell'art. 51 del Regolamento di Amministrazione, Finanza e Contabilità dell'ASI, il costo dei beni ad utilizzo pluriennale è ammortizzato in quote costanti.

A tale riguardo si evidenzia che con l'Accordo tra la Repubblica Italiana e l'Organizzazione europea di ricerce spaziali riguardante l'Istituto europeo di ricerche spaziali, ratificato con la Legge 26 luglio 1978, n. 574 e, successivamente, con l'Accordo con l'Agenzia spaziale europea sull'Istituto di ricerche spaziali, ratificato con la Legge 5 luglio 1995, n. 305, *"l'Italia adotterà ogni necessario provvedimento per agevolare lo sviluppo e il funzionamento dell'ESRIN"* (art. 3 dell'Accordo) e *"tutte le misure necessarie per assistere l'Agenzia a creare e mantenere un adeguato funzionamento delle strutture dell'Agenzia in Italia"* (art. 9 dell'Accordo). In particolare, per quanto di interesse in questa sede, si rappresenta che ai sensi dell'art. 11 del Decreto Legge 24 lulgio 1992, n. 350 convertito con modificazioni dalla Legge 24 settembre 1992, n. 390 l'Agenzia Spaziale Italiana subentra al CNR *"nei rapporti relativi alle attività svolte dall'European space agency (ESA) e in particolare negli obblighi derivanti al Governo italiano ... riguardante l'Istituto europeo di ricerche spaziali (ESRIN)"*.

Pertanto, in merito all'ammortamento dei terreni, si precisa che si è ritenuto opportuno procedere comunque con l'ammortamento in quanto trattasi di terreni il cui acquisto è stato finalizzato alla realizzazione di opere pubbliche che hanno richiesto la cessione del relativo diritto di superficie e conseguentemente una sensibile perdita di valore economico degli stessi. A tale riguardo, è il caso di rappresentare che nel corrente esercizio 2024, sono state intraprese le attività propedeutiche alla svalutazione dei terreni in questione, proprio in considerazione della cessione del diritto di superficie che ne riduce in modo significativo il valore patrimoniale.

A decorrere dall'esercizio 2018 è stata adottata la categoria inventariale *"Marchi"* a cui è stata associata un'aliquota di ammortamento pari al 5%. La definizione dell'aliquota è stata effettuata in relazione a quanto disposto dall'art. 103 del Testo Unico delle Imposte sui Redditi (TUIR) di

cui al D.P.R. 22 dicembre 1986, n. 917 che al comma 3 dispone che *"le quota di ammortamento relative al costo dei marchi d'impresa sono deducibili in misura non superiore ad un diciottesimo del costo"*.

La scelta dell'ammortamento fiscale discende dalla necessità di utilizzo del marchio medesimo nell'ambito dell'attività commerciale dell'ASI. Tale impostazione consente di applicare criteri di ammortamento in grado di assicurare una rappresentazione veritiera e corretta della situazione patrimoniale dell'ente, assicurando la coerenza del valore delle immobilizzazioni materiali ed immateriali, computato alla chiusura di ogni esercizio, ai criteri di valutazione previsti dal sopra citato articolo 2426 del Codice Civile.

Al fine di regolare con maggiore chiarezza gli aspetti della gestione patrimoniale e gli adempimenti del Consegnatario, si è ritenuto necessario nominare, a mezzo della nota a firma del Direttore Generale prot. n. 7210 del 25 maggio 2023, un Gruppo di Lavoro incaricato alla predisposizione di un disciplinare inerente la formazione e gestione del patrimonio dell'Agenzia Spaziale Italiana.

Le principali aree di intervento, approfondimento ed aggiornamento sono state la patrimonializzazione dei beni derivanti da contratti istituzionali, le modalità di discarico dei beni iscritti in inventario, le procedure di ricognizione e rinnovo dell'inventario nonché la ricognizione delle categorie inventariali.

Come da indicazioni operative del Direttore Generale, il Gruppo di Lavoro, in virtù dell'autonomia regolamentare dell'Agenzia, ha predisposto apposito schema di Disciplinare, in corso di perfezionamento, ai sensi di quanto previsto dall'art. 46 del Regolamento di Amministrazione, Finanza e Contabilità dell'Agenzia Spaziale Italiana, approvato con deliberazione del Consiglio di Amministrazione n. 1/2021 del 27 gennaio 2021.

La contabilità economico/patrimoniale - Il Conto Economico.

Il conto economico è predisposto ai sensi dell'articolo 37 del Regolamento di Amministrazione Finanza e Contabilità.

Per l'anno 2023, come per gli anni precedenti, tenuto conto dell'andamento delle attività dell'Ente, dei tempi di contrattualizzazione e di realizzazione dei programmi, si è ritenuto opportuno liquidare e quindi imputare a ricavo e a costo solo quelle attività per le quali l'ASI ha ricevuto un'autorizzazione ad emettere fattura (per la parte attiva) ed un'autorizzazione a fatturare per il contraente (per la parte passiva).

Si è quindi tenuto conto degli atti amministrativi trasmessi dagli uffici di competenza. Pertanto, la competenza economica dei costi e dei proventi è stata considerata in diretta relazione al processo erogativo di prestazioni e servizi. In tale logica i costi riconosciuti di esercizio sono quelli per i quali il processo produttivo dei beni o dei servizi è stato completato e l'erogazione della prestazione si è concretizzata.

La struttura del conto economico è in linea con quella prevista all'articolo 2425 del Codice Civile e con il nuovo piano dei conti integrato previsto dal Decreto del Presidente della Repubblica 4 ottobre 2013, n. 132 *"Regolamento concernente le modalità di adozione del piano dei conti integrato"*.

Nei componenti positivi della gestione si rinvengono:

- Ricavi delle vendite e delle prestazioni e proventi da servizi pubblici il cui valore è pari ad € 9.370.840,25 che comprendono:

- ✓ € 8.565.256,91 dovuto alle entrate legate alla commercializzazione dei dati Cosmo SkyMed in esecuzione della convenzione ASI - e-Geos;
- ✓ € 35.000,00 per le entrate relative al contratto per l'utilizzo di competenze ASI per esecuzione attività di internal audit tra ASI e la partecipata e-GEOS S.p.A.;
- ✓ € 14.650,00 derivanti dall' *"Agreement Proposal signed 19/02/15 between Italian Space Agency and Belgian Science Policy Office Space Research and Applications"* finalizzato alla vendita delle immagini del sistema Cosmo.
- ✓ € 714.583,34 per le entrate relative alla Convenzione ASI - Eutelsat S.A. n. 2018-3-A.0, denominato *"Satellite Services Grant of Use Agreement"*, a fronte delle fatture n. C2-2023, derivanti dall'uso commerciale dei transponder IT06, IT08 e IT09.

- Proventi da trasferimenti e contributi il cui valore è pari a € 951.538.652,91. A tale proposito si registrano risconti passivi per € 2.126.197.606,12. In tal modo è stata trasferita agli esercizi successivi la quota di ricavo alla quale non sono corrisposti costi, ovvero si riferisce ad attività ancora da effettuare e che saranno svolte nei prossimi esercizi, al fine di rispettare il corollario della correlazione tra costi e ricavi al principio di competenza economica. In particolare sono stati registrati, risconti passivi per la quota vincolata dell'avanzo di amministrazione, pari ad € 1.887.811.407,24, ed € 238.386.198,88 per la quota degli impegni 2023 ed esercizi precedenti, registrati sui capitoli del Titolo 1 *"Spese Correnti"* che al 31 dicembre 2023 non risultavano ancora liquidati.
  Questa voce di ricavi è composta, per la gran parte, da:
  - finanziamenti del Ministero dell'Università e della Ricerca e del Ministero dello Sviluppo Economico (ora Ministero delle Imprese e del Made in Italy) erogati a vario titolo, il cui dettaglio è stato riportato nella Relazione sulla gestione dell'anno 2023;
  - fondi assegnati con Decreto della Presidente del Consiglio dei Ministri del 21 dicembre 2021, ai sensi dell'art. 1, comma 254, della Legge 27 dicembre 2019, n.160, per il finanziamento dei programmi rientranti nel Piano Triennale di Attività 2021–2023;
  - fondi derivanti dal DPCM 1° marzo 2022 nell'ambito dell'attuazione degli interventi del Piano Nazionale di Ripresa e Resilienza (PNRR).
- Altri ricavi e proventi diversi, pari a € 1.237.244,18, di cui € 140.636,46 dovuti principalmente ad entrate per trasferimenti di TFR/TFS da altri enti per personale transitato all'ASI, recuperi a vario titolo operati sulle competenze corrisposte, rimborsi degli oneri relativi ai comandati ASI presso altre amministrazioni. Inoltre, si segnala la restituzione di somme non utilizzate riferite ad accordi stipulati da ASI quali ad esempio quello con INAF per € 196.286,77, riferito all'accordo per la Realizzazione di attività tecniche e scientifiche presso lo Space Science Data Center nel periodo 2018-2020; con NASA/Johnson Space Center per € 136.691,76 relativo al rimborso somme non spese riferite all'Agreement SIERA-IT-0219-0 ArgoMoon mission.

Le altre voci di entrata indicate nel conto economico sono pari a zero in quanto non attinenti con la natura dell'attività svolta dall'Ente.

Il totale dei componenti positivi della gestione ammonta ad € 962.146.737,34 in diminuzione rispetto all'esercizio 2022 (€ 997.584.666,14).

I componenti negativi della gestione ammontano ad € 921.765.925,02 La riduzione, rispetto all'esercizio 2022, è pari ad € 51.674.695,04, dovuto principalmente alla riduzione dei costi legati ai trasferimenti correnti e, in particolare, alla contribuzione ESA. Infatti, per l'esercizio 2023, l'ammontare dei soli trasferimenti dovuti alla Contribuzione all'ESA è stato pari a circa € 633,67 milioni, a fronte di un importo di € 679,33 milioni per il 2022, per una differenza di € 45,66 milioni. Inoltre, si evidenzia la riduzione dei costi della produzione che passano da 191,45 milioni di euro, registrati nell'esercizio 2022, al 185,24 milioni di euro, registrati nell'esercizio 2023. La variazione negativa dei costi in parola, è da attribuire alla riduzione della voce afferente alle prestazioni tecnico-scientifiche. Dal confronto con i dati esposti nella situazione patrimoniale, si deduce che tale variazione è compensata ampiamente da un incremento delle attività patrimoniali, da ciò emerge un diverso orientamento delle spese istituzionali dell'Agenzia che risultano incrementate per le attività che producono investimento a scapito delle attività istituzionali imputate sulle spese correnti (prestazioni tecnico-scientifiche).

I componenti negativi della gestione sono composti come segue:

Costi della produzione	185.243.714,98
Ammortamenti e svalutazioni	100.062.051,42
Costi per trasferimenti e contributi	636.383.110,04
Accantonamenti	77.048,58
Variazioni nelle rimanenze	-
Totale	**921.765.925,02**

Per il 2023 sono da considerare, inoltre, i Proventi e oneri finanziari che riportano un saldo positivo di € 1.875.846,00 che è costituito da:

Proventi		
Dividendi e-GEOS	1.880.000,00	**1.880.000,00**
Oneri		
Arretrati indennità di carica Componenti Collegio dei Revisori	4.137,47	
Interessi per tardivo pagamento o ravvedimento operoso	16,53	**4.154,00**
Proventi ed Oneri Finanziari		**1.875.846,00**

Infine la voce *"Oneri e Proventi straordinari"* registra un saldo positivo di € 179.085,66. Sono annoverati nella voce *"Proventi straordinari"* le sopravvenienze attive, le rilevazioni cespiti rinvenuti, l'azzeramento del Fondo Imposte e Tasse. In merito a quest'ultimo, si è ritenuto opportuno azzerarlo in quanto il vigente Regolamento di amministrazione all'art 21 *"Fondo Rischi ed Oneri"* dispone che "*le somme non impegnate costituiscono economie di bilancio*", da ciò discende l'opportunità di non mantenere vincolate risorse nel Fondo in parola. Sono, altresì, annoverate nei *"Proventi straordinari"* le variazioni in aumento del Fondo Trattamento di Fine Rapporto, dovute ad una revisione dei valori in esso contenuti. Nella voce *"Oneri straordinari"* sono indicate le sopravvenienze passive dovute principalmente alla liquidazione di differenze retributive a titolo di arretrato non gravanti sul Fondo rinnovi contrattuali, a cui si aggiungono gli oneri derivanti dal discarico di cespiti non completamente ammortizzati, di cui si è già dato cenno.

Di seguito una tabella che riepiloga per macro voci i costi ed i proventi relativi all'esercizio 2023 con le percentuali di scostamento rispetto all'esercizio 2022.

Descrizione	2022	Variazioni		2023
		differenza	%	
Componenti Positivi della Gestione	997.584.666,14	-35.437.928,80	*-3,55*	962.146.737,34
Componenti Negativi della Gestione	973.440.620,06	-51.674.695,04	*-5,31*	921.765.925,02
differenza tra Componenti Positivi e Negativi	***24.144.046,08***	***16.236.766,24***	***67,25***	***40.380.812,32***
Proventi ed oneri finanziari	4.629.148,55	-2.753.302,55	*-59,48*	1.875.846,00
Proventi ed oneri straordinari	-562.300,92	741.386,58	*131,85*	179.085,66
Componenti Negativi della Gestione	0,00	0,00		0,00
AVANZO ECONOMICO	**28.210.893,71**	**-14.224.850,27**	**50,42**	**42.435.743,98**

Alla luce di quanto sopra esposto si evince che l'Avanzo economico, pari ad € 42.435.743,98, risulta aumentato del 50,42% le cui cause vanno ricercate nella riduzione dei valori negativi della gestione come sopra brevemente accennato.

Per completezza di esposizione si riporta qui di seguito l'andamento del risultato economico dell'Agenzia Spaziale Italiana degli ultimi cinque esercizi:

	2019	2020	2021	2022	2023
importo	52.064.179,88	111.605.523,88	29.998.374,52	28.210.893,71	42.435.743,98
variazione %	*31,91%*	*114,36%*	*-73,12%*	*-5,96%*	*50,42%*



La contabilità economico/patrimoniale - Lo Stato Patrimoniale.

Lo Stato Patrimoniale è predisposto ai sensi dell'articolo 38 del Regolamento di Amministrazione Finanza Contabilità. Lo stato patrimoniale è redatto secondo lo schema previsto dall'articolo 2424 del codice civile, per quanto applicabile e comprende le attività e le passività finanziarie, nonchè le poste di rettifica.

Di seguito, si riportano le Attività dello Stato Patrimoniale dell'ASI:

ATTIVITA'	2022	Variazioni		2023
		importo	%	
Immobilizzazioni	589.728.198,99	59.380.630,58	*10,07*	649.108.829,57
Immobilizzazioni immateriali	*507.735,79*	170.613,78	*33,60*	*678.349,57*
Immobilizzazioni materiali	*587.046.282,36*	*59.210.016,80*	*10,09*	*646.256.299,16*
Immobilizzazioni finanziarie	*2.174.180,84*	*0,00*	*0,00*	*2.174.180,84*
Attivo Circolante	1.566.939.556,72	876.921.068,83	*55,96*	2.443.860.625,55
Rimanenze	*0,00*	*0,00*	*0,00*	*0,00*
Crediti	*626.686.666,14*	*26.922.947,20*	*4,30*	*653.609.613,34*
Attività finanziaria non imm.	*0,00*	*0,00*	*0,00*	*0,00*
Disponibilità liquide	*940.252.890,58*	*849.998.121,63*	*90,40*	*1.790.251.012,21*
Ratei e Risconti	0,00	*0,00*	*0,00*	0,00
TOTALE ATTIVITA'	**2.156.667.755,71**	**936.301.699,41**	***43,41***	**3.092.969.455,12**

A tale riguardo si registra che le Immobilizzazioni sono aumentate, rispetto a quelle del 2022, registrando una variazione pari al 10,07%; l'attivo circolante subisce un incremento del 55,96%; il totale delle Attività, pari ad € 3.092.969.455,12, subisce un aumento del 43,41%.

Tra le disponibilità liquide è iscritto il fondo di cassa al 31 dicembre 2023, pari a € 1.790.251.012,21. Il totale dell'attivo circolante è quindi pari a € 2.443.860.625,55.

Di seguito si riportano le Passività dello Stato Patrimoniale:

PASSIVITA'	2022	Variazioni		2023
		importo	%	
Patrimonio Netto	848.847.661,20	42.435.743,98	*5,00*	891.283.405,18
riserve	*820.636.767,49*	*28.210.893,71*	*3,44*	*848.847.661,20*
risultato economico d'esercizio	*28.210.893,71*	*14.224.850,27*	*50,42*	*42.435.743,98*
Fondo Rischi ed Oneri	3.764.177,55	-2.723.725,53	*-72,36*	1.040.452,02
Fondi per imposte	*916.711,00*	*-916.711,00*	*-100,00*	*0,00*
Fondo per rinnovi contrattuali	*2.847.466,55*	*-1.807.014,53*	*-63,46*	*1.040.452,02*
Trattamento di Fine Rapporto	21.673.833,86	512.491,41	*2,36*	22.186.325,27
Debiti	47.588.468,85	4.673.197,68	*9,82*	52.261.666,53
Debiti da Finanziamento	*0,00*	*0,00*	*0,00*	*0,00*
Debiti verso Fornitori	*7.210.675,76*	*20.405.375,79*	*282,99*	*27.616.051,55*
Debiti per Traferimenti e Contributi	*88.873,52*	*-8.047,40*	*-9,05*	*80.826,12*
Debiti Tributari	*3.538.383,48*	*-356.624,93*	*-10,08*	*3.181.758,55*
Debiti Previdenziali e Assistenziali	*1.597.680,51*	*311.224,52*	*19,48*	*1.908.905,03*
Altri Debiti	*35.152.855,58*	*-15.678.730,30*	*-44,60*	*19.474.125,28*
Contributi in conto capitale	0,00	0,00	*0,00*	0,00
Ratei e Risconti e Contributi Investimenti	1.234.793.614,25	891.403.991,87	*72,19*	2.126.197.606,12
TOTALE PASSIVITA'	**2.156.667.755,71**	**936.301.699,41**	***43,41***	**3.092.969.455,12**

Per completezza di esposizione si riporta qui di seguito l'andamento del Patrimonio Netto dell'Agenzia Spaziale Italiana degli ultimi cinque esercizi:

	2019	2020	2021	2022	2023
importo	679.032.869,09	790.638.392,97	820.636.767,49	848.847.661,20	891.283.405,18
variazione %	*8,30%*	*16,44%*	*3,79%*	*3,44%*	*5,00%*

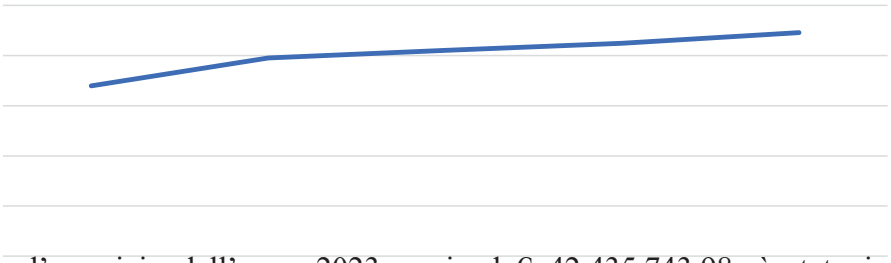

L'avanzo economico d'esercizio dell'anno 2023, pari ad € 42.435.743,98, è stato iscritto in aumento degli avanzi economici portati a nuovo.

Ai sensi dell'articolo 2426 del Codice Civile le immobilizzazioni sono iscritte al costo di acquisto. Gli elementi patrimoniali dell'attivo sono esposti al netto dei fondi di ammortamento.

Le immobilizzazioni materiali si dividono in terreni, fabbricati (relativi alle spese sostenute per la realizzazione della nuova sede), mobili e arredo ufficio, macchine di ufficio, materiale bibliografico, automezzi, impianti, Hardware (in sostituzione delle apparecchiature CED), Attrezzature (che aggrega le apparecchiature generiche, le apparecchiature scientifiche, gli investimenti istituzionali). Alle sopra citate voci sono state allocate le movimentazioni patrimoniali legate alla voce *"Investimenti Base di Malindi"* opportunamente ripartite per tipologia di costi in linea con le nuove voci patrimoniali previste dal piano dei conti integrato, rilevando i dati dal prospetto allegato *"Stampa totali ammortamento per categorie"*, in particolare le categorie dal 06.01 al 06.08. Nell'anno 2023 i beni sono stati ammortizzati in base alle percentuali previste per legge a seconda della tipologia del bene da ammortizzare, secondo quanto scritto nelle premesse.

Il totale delle immobilizzazioni è di € 649.108.829,57

La tabella, di cui all'allegato n. 1 della presente Nota Integrativa, riporta le movimentazioni inventariali rilevate nell'esercizio 2023 e 2022 con le annesse variazioni dei fondi di ammortamento corrispondenti, mentre il Quadro riepilogativo degli ammortamenti delle immobilizzazioni materiali è dettagliato nell'allegato n. 2.

Il totale dei crediti, di € 653.609.613,34, è ripartito come segue:

- Crediti verso clienti e utenti per € 1.672.024,34 di cui:
  - € 6.450,00 nei confronti del Politecnico di Bari per l'Accordo di Cooperazione per Accesso e Utilizzo dei prodotti Cosmo-SkyMed per il Progetto "*HAITI, Mapping di spostamenti del terreno su zone costiere, urbane ed antropiche*";
  - € 1.665.574,34 nei confronti di e-Geos S.p.A. a fronte della convenzione ASI - e-GEOS per l'utilizzo dei prodotti Cosmo.
- Crediti per trasferimenti correnti, pari ad € 650.441.273,36, di cui:
  - € 9.183.445,00 nei confronti del MISE per il PNRR;
  - € 6.873.573,10, nei confronti della Presidenza del Consiglio dei Ministri per l'assegnazione del Fondo Complementare assegnati con DPCM 1° marzo 2022;
  - € 71.790.000,00 nei confronti del MISE per la realizzazione dei Programmi MirrorGovSatCom e Commercial In Orbit Servicing (I-CIOS);

- € 37.000.000,00 dovuti al progetto Platino - Decreto del Presidente del Consiglio dei Ministri 9 febbraio 2021;
- € 275.935.282,67 nei confronti della Presidenza del Consiglio dei Ministri a titolo di saldo della quota assegnata nell'esercizio 2023 con DPCM del 21 dicembre 2021;
- € 208.000.000,00 per la quota assegnata nell'esercizio 2023 con DPCM 9 agosto 2023 destinato ai programme dell'ESA;
- € 50.000,00 per il saldo dovuto dalla Presidenza del Consiglio dei Ministri a fronte di quanto assegnato per il finanziamento del progetto "volo suborbitale";
- € 26.000.000,00 nei confronti del MUR per la quota assegnata nel 2023 con Decreto 1118 del 4 dicembre 2019;
- € 281.273,04 dall'Istituto Nazionale di Fisica Nucleare per il progetto ETIC;

  € 15.327.699,03 dall'Istituto Nazionale di Fisica Nucleare per il progetto EMM - Earth-Moon-Mars.

- Altri crediti di importo pari ad € 1.496.315,64 dovuti principalmente ad anticipazioni, in linea con quanto previsto dai contratti, anticipi di missioni, fondo cassa Malindi;

Tra le disponibilità liquide è iscritto il fondo di cassa al 31 dicembre 2023, pari a € 1.790.251.012,21. Il totale dell'attivo circolante è, quindi, pari ad € 2.443.860.625,55. Il totale dell'attivo al 31 dicembre 2023 è di € 3.092.969.455,12.

Nel Passivo dello Stato Patrimoniale risultano iscritti:

- fondi per imposte per € 0;
- fondo per i rinnovi contrattuali per € 1.040.452,02;
- fondo trattamento di fine rapporto per € 22.186.325,27;
- debiti verso fornitori pari ad euro € 27.616.051,55 sono prevalentemente dati da debiti per spese di funzionamento e per acquisti o realizzazione di immobilizzazioni;
- debiti per trasferimenti e contributi pari ad € 80.826,12 dovuti principalmente ai trasferimenti nei confronti di Università o altri enti con i quali l'ASI ha stipulato accordi per i suoi fini istituzionali.
- debiti tributari pari ad € 3.181.758,55 dovuti maggiormente alle ritenute erariali operate e alle imposte a carico dell'Ente il cui versamento avverrà nell'esercizio 2024;
- debiti previdenziali e assistenziali pari ad € 1.908.905,03 dovuti ai contributi previdenziali e assinstenziali rilevati nel 2022 e da versare nel 2024;
- altri debiti € 19.474.125,28 dovuti in massima parte a debiti per prestazioni tecnico-scientifiche nei confronti di contraenti nell'ambito dell'attività istituzionale e ad altre tipologie di debiti non rientranti nelle voci già illustrate.

Il totale dei debiti al 31 dicembre 2023 è di € 52.261.666,53, in aumento rispetto all'anno 2022 (€ 47.588.468,85).

Il totale dell'attivo e del passivo si bilanciano iscrivendo nel patrimonio netto un avanzo economico d'esercizio risultante dal conto economico, pari ad € 42.435.743,98.

In merito ai conti d'ordine, la Corte dei conti nella determinazione e relazione sul risultato del controllo eseguito sulla gestione finanziaria dell'ASI 2018, ha esplicitamente invitato l'Ente ad adeguarsi alle modifiche introdotte dal Decreto Legislativo 18 agosto 2015, n. 139 che ha modificato lo schema dello Stato Patrimoniale, di cui all'art. 2424 c.c. (cui fa rinvio l'art. 42 del D.P.R. 27 febbraio 2003, n.97), eliminando i conti d'ordine. Pertanto, l'ASI, pur accogliendo l'invito della magistratura contabile, ritiene, comunque, di dover dare adeguata informativa in merito agli impegni pluriennali dell'Ente per fornire un quadro completo della futura situazione debitoria dell'ASI, non recepibile nella situazione patrimoniale 2023.

A fine esercizio i debiti pluriennali relativi agli anni 2024 e 2025 a fronte di attività avviate negli esercizi 2023 e precedenti, compresi gli impegni pluriennali assunti in ambito ESA nel periodo 2024 – 2025, sono riportati nella tabella che segue:

Descrizione	2023
Impegni finanziari pluriennali (spese correnti esercizi 2024-2025)	345.204.731,52
Impegni finanziari pluriennali (spese investimenti esercizi 2024-2025)	329.984.449,03
Impegni finanziari ESA 2024-2025	1.889.000.000,00
Totale	**2.564.189.180,55**

Si ritiene opportuno evidenziare che gli impegni finanziari assunti per l'ESA corrispondono allo stanziato di bilancio di importo pari ai fondi assegnati dal MUR e PCM per far fronte alla contribuzione ESA.

Di seguito una tabella che raccorda le risultanze patrimoniali a quelle finanziarie, in particolare i residui attivi e passivi con crediti e debiti della gestione 2023.

Raccordo fra residui e crediti e debiti			
Residui attivi al 31/12/2023		**Crediti al 31/12/2023 (S.P.)**	
Descrizione	**Importo**	**Descrizione**	**Importo**
Totale residui attivi (da Situazione amministrativa generale)	721.520.819,73	P1.3.2.02.) Crediti verso clienti e utenti	1.672.024,34
		P1.3.2.03.) Crediti per trasferimenti correnti	650.441.273,06
		P1.3.2.08.) Altri crediti	1.496.315,64
		Totale crediti	**653.609.613,04**
		Accertamenti che non costituiscono credito (non liquidati)	67.911.206,39
Totale residui attivi come da rendiconto finanziario	**721.520.819,73**	**Totale a pareggio come rendiconto finanziaro**	**721.520.819,43**

Residui passivi al 31/12/2022		**Debiti al 31/12/2022 (S.P.)**	
Totale residui passivi (da Situazione amministrativa generale)	**496.106.230,31**	P2.4.2.01.) Debiti verso fornitori	27.616.051,55
		P2.4.3.01.) Debiti per altri trasferimenti ad Amministrazioni pubbliche	45.751,63
		P2.4.3.02.) Debiti per trasferimenti correnti	35.074,49
		P2.4.5.01,) Debiti per imposte di natura corrente a carico dell'ente	461.264,65
		P2.4.5.05.) Debiti tributari a titolo di sostituto di imposta	2.720.493,90
		P2.4.6) Debiti previdenziali e assistenziali	1.908.905,03
		P2.4.7) Altri debiti	19.474.125,28
		Totale Debiti	**52.261.666,53**
		Impegni che non costituiscono debito (non liquidati)	443.844.563,78
Totale residui passivi come da rendiconto finanziario	**496.106.230,31**	**Totale a pareggio come rendiconto finanziaro**	**496.106.230,31**

Di seguito una tabella che evidenzia il trend dei risultati economici conseguiti dall'esercizio 2006 all'esercizio 2023.

	2006	2007	2008	2009	2010	2011
importo	222.244.822,86	-38.055.368,06	-32.607.879,36	35.298.801,17	-154.481.562,47	-183.360.219,00
variazione %		*-117,12%*	*14,31%*	*208,25%*	*-537,64%*	*-18,69%*
	2012	**2013**	**2014**	**2015**	**2016**	**2017**
importo	-88.239.389,00	-233.708.668,53	71.180.291,93	-35.437.424,78	-20.295.956,65	18.646.965,70
variazione %	*51,88%*	*-164,86%*	*130,46%*	*-149,79%*	*42,73%*	*191,88%*
	2018	**2019**	**2020**	**2021**	**2022**	**2023**
importo	39.470.455,53	52.064.179,88	111.605.523,88	29.998.374,52	28.210.893,71	42.435.743,98
variazione %	*111,67%*	*31,91%*	*114,36%*	*-73,12%*	*-5,96%*	*50,42%*

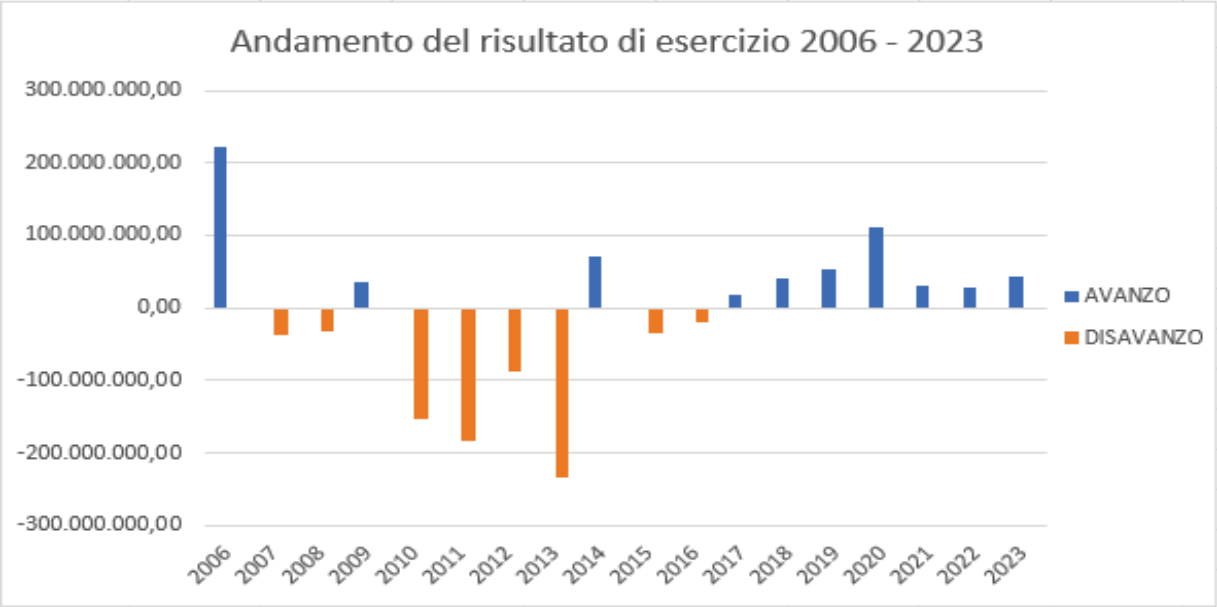

Elenco dei conteziosi in essere alla data di chiusura dell'esercizio 2023

Ai sensi dell'art. 39 comma 3, del Regolamento di Amministrazione Finanza e Contabilità, la nota integrativa deve contenere l'elenco dei contenziosi in essere alla data di chiusura dell'esercizio. Pertanto, in allegato n. 3 si riporta Comunicazione Interna Affari Legali e Societari 2024–12 del 11 gennaio 2024 *"Elenco Contenziosi pendenti 2023 – Aggiornamento all'11 gennaio 2024"* annesso alla Comunicazione Interna Affari Legali e Societari n. 2024-12 dell'11 gennaio 2024.

A copertura di tali oneri sul bilancio di previsione dell'esercizio finanziario 2023 è stato effettuato uno stanziamento assestato nel capitolo "Oneri da contenzioso" di importo pari ad € 1.000.000,00 a fronte di un importo impegnato di € 39.151,93; a cui si aggiunge un accantonamento al fondo Rischi ed Oneri di € 590.000,00 a copertura di eventuali rischi di soccombenza.

Allegato n. 1 – Composizione delle immobilizzazioni materiali e relativi movimenti

COMPOSIZIONE DELLE IMMOBILIZZAZIONI MATERIALI E RELATIVI MOVIMENTI

Categoria	Valore netto al 31/12/2022	Fondo ammortamento 31/12/2022	Valore al lordo al 31/12/2022	Incrementi patrimoniali 2023	Decrementi patrimoniali 2023	Valore al lordo al 31/12/2023	Fondo ammortamento 31/12/2023	Valore netto al 31/12/2023
Mobili e arredi per ufficio	174.487,21	1.327.275,10	1.501.762,31	119.645,40	0,00	1.621.407,71	1.372.647,74	248.759,97
Macchine d'ufficio	2.536,08	156.302,50	158.838,58	12.284,10	0,00	171.122,68	159.564,07	11.558,61
CED	659.258,15	3.641.849,89	4.301.108,04	2.163.370,76	800,56	6.463.678,24	4.485.940,66	1.977.737,58
Libri (Materiale Bibliografico)	350.141,50	0,00	350.141,50	57,50	0,00	350.199,00	0,00	350.199,00
Automezzi	0,00	0,00	0,00	0,00	0,00	0,00	0,00	0,00
Apparecchiature generiche	15.065,06	1.710.087,19	1.725.152,25	7.083,05	0,00	1.732.235,30	1.723.715,99	8.519,31
Attrezzature scientifiche	21.954.032,70	44.375.118,82	66.329.151,52	5.937.048,51	0,00	72.266.200,03	55.871.918,78	16.394.281,25
Impianti	493.855,28	653.489,43	1.147.344,71	28.099,99	12.836,06	1.162.608,64	694.280,62	468.328,02
Terreni	1.316.743,83	985.691,32	2.302.435,15	0,00	0,00	2.302.435,15	1.016.534,46	1.285.900,69
FABBRICATI (nuova sede)	66.225.193,59	15.741.925,06	81.967.118,65	752.297,40	0,00	82.719.416,05	17.396.313,38	65.323.102,67
Investimenti Malindi	23.125,63	1.096.157,16	1.119.282,79	7.634,45	0,00	1.126.917,24	1.102.709,03	24.208,21
Investimenti Istituzionali	465.873.343,13	1.393.449.603,84	1.859.322.946,97	50.198.717,04	315.534,30	1.909.206.129,71	1.479.167.971,15	430.038.158,56
Apparecchiature in fase di realizzazione	29.958.500,20	0,00	29.958.500,20	100.669.450,49	502.405,40	130.125.545,29	0,00	130.125.545,29
TOTALE immobilizzazioni materiali	587.046.282,36	1.463.137.500,31	2.050.183.782,67	159.895.688,69	831.576,32	2.209.247.895,04	1.562.991.595,88	646.256.299,16

COMPOSIZIONE DELLE IMMOBILIZZAZIONI IMMATERIALI E RELATIVI MOVIMENTI

Categoria	Valore netto al 31/12/2022	Fondo ammortamento 31/12/2022	Valore al lordo al 31/12/2022	Incrementi patrimoniali 2023	Decrementi patrimoniali 2023	Valore al lordo al 31/12/2023	Fondo ammortamento 31/12/2023	Valore netto al 31/12/2023
Software	382.102,55	1.217.862,91	1.599.965,46	387.724,27	16.592,00	1.971.097,73	1.409.526,96	561.570,77
Marchi	125.633,24	33.619,38	159.252,62	0,00	0,00	159.252,62	42.473,82	116.778,80
TOTALE immobilizzazioni immateriali	507.735,79	1.251.482,29	1.759.218,08	387.724,27	16.592,00	2.130.350,35	1.452.000,78	678.349,57

Allegato n. 2 – Quadro riepilogativo degli ammortamenti (immobilizzazioni materiali)

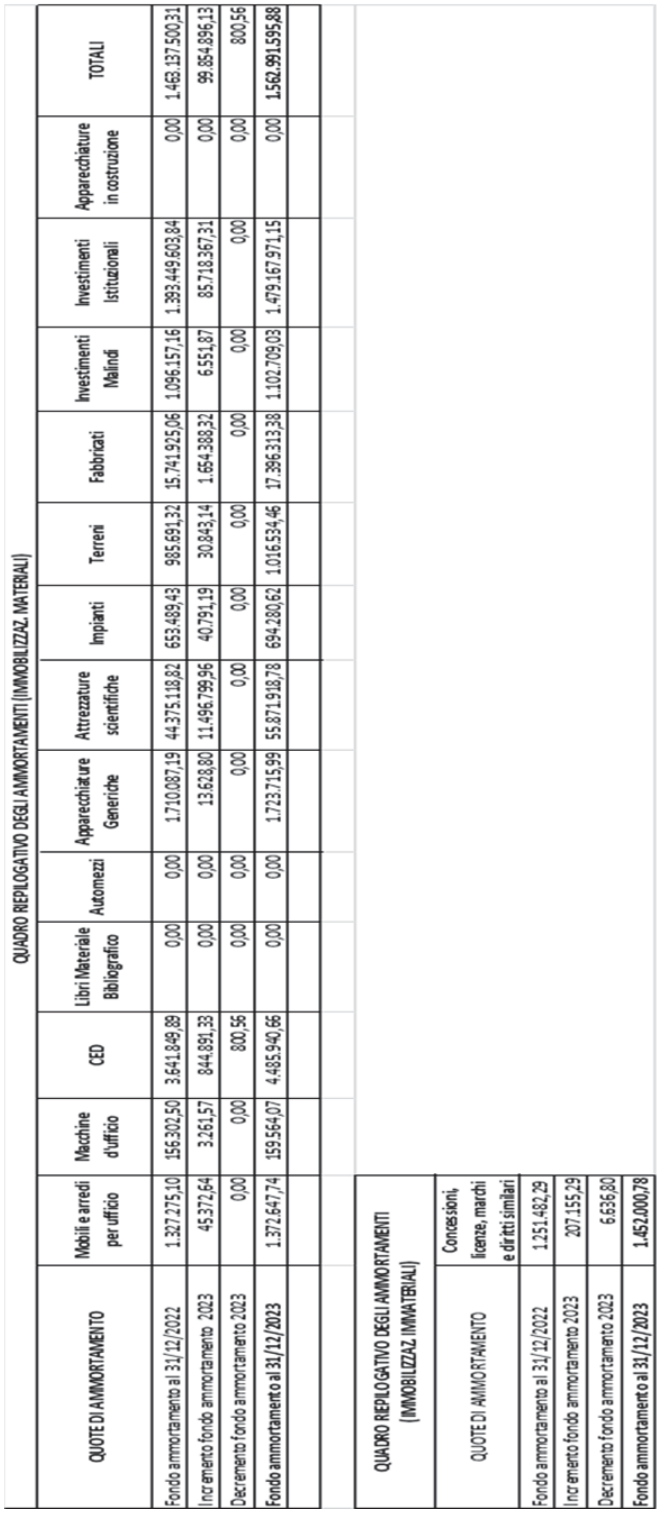

QUADRO RIEPILOGATIVO DEGLI AMMORTAMENTI (IMMOBILIZZAZ. MATERIALI)

QUOTE DI AMMORTAMENTO	Mobili e arredi per ufficio	Macchine d'ufficio	CED	Libri Materiale Bibliografico	Automezzi	Apparecchiature Generiche	Attrezzature scientifiche	Impianti	Terreni	Fabbricati	Investimenti Malindi	Investimenti Istituzionali	Apparecchiature in costruzione	TOTALI
Fondo ammortamento al 31/12/2022	1.327.275,10	156.302,50	3.641.849,89	0,00	0,00	1.710.087,19	44.375.118,82	653.489,43	985.691,32	15.741.925,06	1.096.157,16	1.393.449.603,84	0,00	1.463.137.500,31
Incremento fondo ammortamento 2023	45.372,64	3.261,57	844.891,33	0,00	0,00	13.628,80	11.496.799,96	40.791,19	30.843,14	1.654.388,32	6.551,87	85.718.367,31	0,00	99.854.896,13
Decremento fondo ammortamento 2023	0,00	0,00	800,56	0,00	0,00	0,00	0,00	0,00	0,00	0,00	0,00	0,00	0,00	800,56
Fondo ammortamento al 31/12/2023	1.372.647,74	159.564,07	4.485.940,66	0,00	0,00	1.723.715,99	55.871.918,78	694.280,62	1.016.534,46	17.396.313,38	1.102.709,03	1.479.167.971,15	0,00	1.562.991.595,88

QUADRO REPLOGATIVO DEGLI AMMORTAMENTI (IMMOBILIZZAZ. IMMATERIALI)

QUOTE DI AMMORTAMENTO	Concessioni, licenze, marchi e diritti simiari
Fondo ammortamento al 31/12/2022	1.251.482,29
Incremento fondo ammortamento 2023	207.155,29
Decremento fondo ammortamento 2023	6.636,80
Fondo ammortamento al 31/12/2023	1.452.000,78

Allegato n. 3 – Elenco contenziosi pendenti 2023 - Aggiornamento all'11 gennaio 2024





AGENZIA SPAZIALE ITALIANA
Stampa Totali Ammortamento per Categorie Esercizio 2023

Costi Storici al 01/01	Costi Storici al 31/12	Incremento Patrimoniale	Quota Amm. anno corrente	Fondo Amm. al 01/01	Fondo Amm. al 31/12	Amm.to Residuo	Insussistenze	Tot Non Amm.
01.01. - Terreni								
2.302.435,15	2.302.435,15	0,00	30.843,14	985.691,32	1.016.534,46	233.343,61	0,00	1.052.557,08
01.02. - Fabbricati								
81.967.118,65	82.719.416,05	752.297,40	1.654.388,32	15.741.925,06	17.396.313,38	65.323.102,67	0,00	0,00
02.01. - Mobile e arredi								
1.501.762,31	1.621.407,71	119.645,40	45.372,64	1.327.275,10	1.372.647,74	248.759,97	0,00	0,00
03.01. - Attrezzature scientifiche								
66.329.151,52	72.266.200,03	5.937.048,51	11.496.799,96	44.375.118,82	55.871.918,78	16.394.281,25	0,00	0,00
03.02. - Apparecchiature CED								
4.301.108,04	6.463.678,24	2.162.570,20	844.891,33	3.641.849,89	4.485.940,66	1.977.737,58	0,00	0,00
03.03. - Macchine e attrezzature d'ufficio								
158.838,58	171.122,68	12.284,10	3.261,57	156.302,50	159.564,07	11.558,61	0,00	0,00
03.04. - Apparecchiature e attrezzature generiche								
1.725.152,25	1.732.235,30	7.083,05	13.628,80	1.710.087,19	1.723.715,99	8.519,31	0,00	0,00
03.05. - Impianti								
1.147.344,71	1.162.608,64	15.263,93	40.791,19	653.489,43	694.280,62	468.328,02	0,00	0,00
04.01. - Automezzi								
0,00	0,00	0,00	0,00	0,00	0,00	0,00	0,00	0,00
05.01. - Libri e pubblicazioni								
350.141,50	350.199,00	57,50	0,00	0,00	0,00	0,00	0,00	350.199,00
06.01. - Automezzi								
79.029,76	79.029,76	0,00	0,00	79.029,76	79.029,76	0,00	0,00	0,00
06.02. - Apparecchiature e attrezzature generiche								
214.212,13	216.246,58	2.034,45	871,63	212.353,19	213.224,82	3.021,76	0,00	0,00
06.03. - Attrezzature scientifiche								

AGENZIA SPAZIALE ITALIANA
Stampa Totali Ammortamento per Categorie Esercizio 2023

Costi Storici al 01/01	Costi Storici al 31/12	Incremento Patrimoniale	Quota Amm. anno corrente	Fondo Amm. al 01/01	Fondo Amm. al 31/12	Amm.to Residuo	Insussistenze	Tot Non Amm.
06.03. - Attrezzature scientifiche								
391.521,76	391.521,76	0,00	0,00	391.521,76	391.521,76	0,00	0,00	0,00
06.04. - Apparecchiature CED								
85.041,91	85.041,91	0,00	3.483,30	74.592,05	78.075,35	6.966,56	0,00	0,00
06.05. - Impianti								
32.738,75	32.738,75	0,00	1.636,94	21.921,92	23.558,86	9.179,89	0,00	0,00
06.06. - Macchine e attrezzature d'ufficio								
1.730,48	1.730,48	0,00	0,00	1.730,48	1.730,48	0,00	0,00	0,00
06.07. - Mobili e arredi								
11.928,00	17.528,00	5.600,00	560,00	11.928,00	12.488,00	5.040,00	0,00	0,00
06.08. - Segmento di terra Malindi								
303.080,00	303.080,00	0,00	0,00	303.080,00	303.080,00	0,00	0,00	0,00
07.01. - Satelliti scientifici								
72.541.725,88	73.065.763,16	524.037,28	4.721.044,68	59.806.514,32	64.527.559,00	8.538.204,16	0,00	0,00
07.02. - Satelliti di Telecomunicazione								
1.370.326.707,09	1.383.331.142,69	13.004.435,60	70.193.347,98	1.072.618.438,73	1.142.811.786,71	240.519.355,98	0,00	0,00
07.03. - Satelliti in fase di realizzazione								
124.278.123,86	154.562.300,60	30.284.176,74	0,00	0,00	0,00	0,00	0,00	154.562.300,60
07.04. - Segmento di Terra								
292.176.390,14	298.246.923,26	6.070.533,12	10.803.974,65	261.024.650,79	271.828.625,44	20.643.629,36	0,00	5.774.668,46
08.01. - Software								
1.599.965,46	1.971.097,73	371.132,27	194.982,45	1.217.862,91	1.409.526,96	561.570,77	0,00	0,00
10.01. - Apparecchiature in costruzione								
29.958.500,20	130.125.545,29	100.167.045,09	0,00	0,00	0,00	0,00	0,00	130.125.545,29
11.01. - Marchi								

AGENZIA SPAZIALE ITALIANA
Stampa Totali Ammortamento per Categorie Esercizio 2023

Costi Storici al 01/01	Costi Storici al 31/12	Incremento Patrimoniale	Quota Amm. anno corrente	Fondo Amm. al 01/01	Fondo Amm. al 31/12	Amm.to Residuo	Insussistenze	Tot Non Amm.
11.01. - Marchi								
159.252,62	159.252,62	0,00	8.854,44	33.619,38	42.473,82	116.778,80	0,00	0,00
Totali Generali Esercizio 2023								
2.051.943.000,75	**2.211.378.245,39**	**159.435.244,64**	**100.058.733,02**	**1.464.388.982,60**	**1.564.443.596,66**	**355.069.378,30**	**0,00**	**291.865.270,43**

Agenzia Spaziale Italiana	**COMUNICAZIONE INTERNA** **Affari Legali e Societari (UAL)**	**Documento: CI-UAL-2024-12** **Data: 11/01/2024** **Raccolta: Corrispondenza**
ACCANTONAMENTI PER L'ANNO 2024 - QUANTIFICAZIONE ONERI DA CONTENZIOSO IN RELAZIONE AL RISCHIO DI SOCCOMBENZA - AGGIORNAMENTO ALL'11 GENNAIO 2024		

Natale Monsurrò
DAF

Claudio Vescovo
UCF

e, p.c. Teodoro Valente
Presidente

Luca Vincenzo Maria Salamone
Direttore Generale

Giovanni Ciuffarella
Presidente Collegio dei Revisori dei Conti

SEDE

Al fine di permettere un adeguato accantonamento di somme per sopperire ad eventuali esigenze di esecuzione di sentenze sfavorevoli ad ASI, si trasmette l'elenco (in allegato 1) che riporta gli importi relativi a contenziosi attualmente pendenti che, in caso di soccombenza di ASI, sarebbero da corrispondere a favore delle controparti.

Le predette somme sono state determinate direttamente dalla controparte nella domanda giudiziale oppure quantificate dai competenti Uffici dell'ASI in base al *petitum,* e non sono comprensive delle spese legali né del calcolo degli accessori di legge (interessi e rivalutazione monetaria).

Si precisa che la presente rilevazione viene redatta in versione semplificata, volta cioè alla indicazione dei soli dati funzionali all'accantonamento. Per tale motivo, nella tabella sono riportati esclusivamente i contenziosi da cui potrebbero derivare oneri per l'Agenzia, nonché, per completezza, quelli per i quali la scrivente Unità ha pronosticato una percentuale di rischio di soccombenza inferiore a 10, valore che non comporta oneri di accantonamento.

Più precisamente, è stata effettuata una valutazione del rischio di soccombenza e una sua articolazione in passività certa (rischio 100%), passività probabile (rischio 51% - 99%), passività possibile (rischio 10% - 49%) e passività remota (rischio inferiore al 10%); l'accantonamento dovrà seguire la percentuale di rischio di soccombenza, con accantonamento pari a zero laddove il rischio di soccombenza sia remoto (>10%).

I contenziosi sono inseriti in elenco secondo una combinazione tra la data di iscrizione a ruolo e l'autorità giudicante, e suddivisa a seconda che la pendenza sia in primo o secondo grado di giudizio. Allo stato attuale non sono pendenti contenziosi dinanzi alla Corte di Cassazione ed al Consiglio di Stato.

Per approfondimenti circa la peculiare situazione del CT n. 5, che non vede ridotto alla corrispondente percentuale l'importo da corrispondere in caso di soccombenza, si rinvia alla relazione CI-UAL-2023-065 del 31.05.2023 (in allegato 2).

Infine, si allega alla presente una tabella di sintesi relativa alle tipologie di contenziosi definiti dal 1° gennaio 2023 al 31 dicembre 2023, con il precipuo scopo di rappresentarne l'esito in termini percentuali (allegato 3).

Si resta a disposizione per qualsiasi contributo venisse ritenuto utile al fine di cui sopra.

Cordiali saluti,

Federica Barone

(Responsabile Ufficio Contenzioso UAL)

[redacted]

Cristina Marabottini

(Responsabile UAL)

[redacted]

Allegati:
1) elenco contenziosi pendenti per accantonamento
2) relazione CI-UAL-2023-065 del 31.05.2023
3) tabella esito CT 2023.





Agenzia Spaziale Italiana	**Comunicazione interna** **Affari Legali e Societari (UAL)**	**Doc. CI-UAL-2023-065** **Data: 31/05/2023** **Pagina: 1 di 3** **Raccolta: Comunicazioni**
Oggetto: riscontro osservazioni del Collegio dei revisori di cui al punto 13.3 del verbale n. 13/2023		

A: **Direzione Generale**

[redacted]

Oggetto: riscontro osservazioni del Collegio dei revisori di cui al punto 13.3 del verbale n. 13/2023

[redacted]

[redacted]

Responsabile Ufficio Contenzioso

Federica Barone

[redacted]

Responsabile U.O. UAL

Cristina Marabottini

[redacted]

Unità Affari Legali e Societari

Area	Contenziosi aperti	Contenziosi conclusi nel 2023			
		Totali	Con sentenza a favore di ASI	Con sentenza a sfavore di ASI	Con sentenza parzialmente favorevole ad ASI/conciliazioni
Lavoro	3	3	3		
Bandi Concorso	8	5	4		1
Accesso documentale	0				
Compensi	0	2		2	
Convenzioni	0	1	1		
Appalti/contrattualistica	1				
Esecuzioni mobiliari	1				

Tot.	**13**	**11**	8	2	1
In termini **percentuali**			73%	18%	9%

N.B. Nell'anno 2023 vi sono state 2 pronunce di condanna al pagamento di somme da parte di ASI (segnatamente, in materia di compensi) e 1 pronuncia di condanna al pagamento di somme in favore di ASI (in materia di convenzioni). In materia di bandi di concorso si registra una sentenza parzialmente favorevole ad ASI, laddove è stata rigettata la domanda risarcitoria proposta dal/dalla ricorrente.

AGENZIA SPAZIALE ITALIANA
Situazione amministrativa 2023

Conto esercizio BNL n.218130	940.252.890,58
Conto BNL 218134	0,00

AGENZIA SPAZIALE ITALIANA
Situazione amministrativa 2023

A) Consistenza della cassa all'inizio dell'esercizio 2023 **940.252.890,58**

Riscossioni		
B) in c/competenza	1.271.059.512,81	
C) in c/residui	584.418.379,09	
D)	**Totale (B + C)**	**1.855.477.891,90**

Pagamenti		
E) in c/competenza	872.629.059,48	
F) in c/residui	132.850.710,79	
G)	**Totale (E + F)**	**1.005.479.770,27**

H) Cassa rilevabile dal rendiconto finanziario (A + D - G) **1.790.251.012,21**

Residui attivi		
I) degli esercizi precedenti	109.881.292,62	
L) dell'esercizio	611.639.527,11	
M)	**Totale (I + L)**	**721.520.819,73**

Residui passivi		
N) degli esercizi precedenti	263.167.168,38	
O) dell'esercizio	232.939.061,93	
P)	**Totale (N + O)**	**496.106.230,31**

Q) Avanzo d'amministrazione alla fine dell'esercizio 2023 (H + M - P) **2.015.665.601,63**

Parte vincolata		
[1] al Trattamento di fine rapporto	22.186.325,27	
ai Fondi per rischi ed oneri		
[2] Fondo rinnovi contrattuali	1.040.452,02	
[3]	0,00	
[4] al Fondo ripristino investimenti	0,00	
per i seguenti altri vincoli		
[5] Entrate a destinazione vincolata	1.666.062.941,93	
[6] Altri fondi soggetti a vincolo di destinazione	198.392.099,90	
[7] Totale parte vincolata (1+2+3+4+5+6)		**1.887.681.819,12**

Parte disponibile		
[8]	0,00	
[9]	0,00	
[10] Parte di cui non si prevede l'utilizzazione nell'esercizio (Q-7-8-9)	127.983.782,51	
[11] Totale parte disponibile (8+9+10)		**127.983.782,51**

Totale Risultato di amministrazione **2.015.665.601,63**

Agenzia Spaziale Italiana

Collegio dei Revisori dei conti

Relazione
del
Collegio dei Revisori dei conti

Rendiconto generale dell'esercizio finanziario 2023

Sommario

1.	Premessa	2
2.	Attività di vigilanza	4
3.	Il Rendiconto generale	6
4.	Il Conto del bilancio	8
5.	Le Entrate	9
6.	Le Spese (Uscite)	13
7.	Risultato della gestione di competenza	23
8.	Residui	24
9.	Gestione di cassa	24
10.	Risultato di amministrazione	25
11.	Conto economico	27
12.	Stato patrimoniale	30
13.	Partecipazioni	34
14.	Contenimento della spesa pubblica	37
15.	Attestazione sui tempi medi di pagamento delle fatture passive	39
16.	Piano degli indicatori e dei risultati attesi di bilancio (PIRA)	39
17.	Personale	42
18.	Conclusioni	45

Relazione
Rendiconto generale dell'esercizio finanziario 2023

Nel corso dell'esercizio chiuso il 31 dicembre 2023, l'attività del Collegio dei Revisori dei conti (di seguito "Collegio") ha avuto a oggetto la vigilanza dell'Agenzia Spaziale Italiana-ASI (d'ora in avanti anche "Agenzia"), ed è stata ispirata alle disposizioni di legge nonché alle previsioni dello Statuto dell'Agenzia e regolamentari, tra cui, in particolare:

- art. 9, comma 1, del decreto legislativo 4 giugno 2003, n. 128, e art. 2403 del codice civile, secondo cui il Collegio vigila sull'osservanza della legge e dello statuto, sul rispetto dei princìpi di corretta amministrazione nonché sull'adeguatezza dell'assetto organizzativo, amministrativo e contabile e sul suo concreto funzionamento;
- artt. 20 e seguenti del decreto legislativo 30 giugno 2011, n. 123, che, in sintesi, attribuiscono al Collegio la vigilanza sull'osservanza delle disposizioni di legge, regolamentari e statutarie, unitamente allo svolgimento degli altri compiti affidati dalla normativa vigente, compreso il monitoraggio della spesa pubblica;
- art. 9 dello Statuto (relativo comunicato pubblicato nella Gazzetta ufficiale 29 ottobre 2019, n. 254, successivamente modificato a decorrere dal 2 settembre 2023 e ulteriormente modificato a decorrere dal 14 febbraio 2024) che individua nel Collegio dei Revisori dei conti l'organo di controllo della regolarità amministrativa e contabile dell'Agenzia;
- artt. 80 e seguenti del D.P.R. 27 febbraio 2003, n. 97;
- Regolamento di amministrazione, finanza e contabilità-RAFC dell'ASI;
- Regolamento di funzionamento del Collegio dei Revisori dei conti, approvato, in attuazione dell'art. 9, comma 7, dello Statuto, in data 13 ottobre 2021.

Delle attività espletate e dei relativi esiti, il Collegio dà conto con la presente Relazione al Rendiconto generale dell'esercizio finanziario 2023, resa, in particolare, ai sensi dell'art. 42 del RAFC.

1. Premessa

Con il decreto 30 luglio 2021, n. 1009, del Ministro dell'università e della ricerca, è stato costituito il Collegio dei Revisori dei conti dell'ASI per un periodo di quattro anni, nelle persone di: dott. Giovanni Ciuffarella, Presidente del Collegio, in rappresentanza del Ministero dell'economia e delle finanze; dott. Vincenzo Palomba e avv. Antonio Mario Scino, Revisori effettivi, in rappresentanza del Ministero dell'università e della ricerca.
Il Collegio nella predetta composizione si è insediato, con l'assunzione delle relative funzioni, in data 10 agosto 2021, subentrando dalla medesima data alla precedente compagine formata da: dott. Natale Monsurrò, Presidente, in rappresentanza del Ministero dell'economia e delle finanze; dott. Francesco Mercurio e dott. Gaetano Tatò, Revisori effettivi, in rappresentanza del Ministero dell'università e della ricerca.

Successivamente, a seguito delle intervenute dimissioni dell'avv. Antonio Mario Scino a decorrere dal 9 novembre 2021, è stato nominato in sostituzione, con decreto 12 novembre 2021, n. 1235, del Ministro dell'università e della ricerca, il dott. Gianpaolo Davide Rossetti, che ha assunto le funzioni in data 15 novembre 2021. Pertanto, dall'anzidetta data, il Collegio dei revisori dei conti dell'ASI ha operato, e opera, nella seguente composizione:

- dott. Giovanni Ciuffarella, Presidente del Collegio, in rappresentanza del Ministero dell'economia e delle finanze;
- dott. Vincenzo Palomba, Revisore effettivo, in rappresentanza del Ministero dell'università e della ricerca;
- dott. Gianpaolo Davide Rossetti, Revisore effettivo, in rappresentanza del Ministero dell'università e della ricerca.

Segnatamente all'anno 2023, quali elementi informativi di portata generale e di maggiore rilevanza, il Collegio ritiene di evidenziare:

- a seguito dell'introduzione delle modifiche al decreto legislativo 4 giugno 2003, n. 128, recante il "*Riordino dell'Agenzia spaziale italiana (A.S.I.)*" – da parte dell'art. 30 del decreto-legge 30 aprile 2023, n. 36, convertito dalla legge 29 giugno 2023, n. 79, tra le quali, in particolare, l'individuazione della Presidenza del Consiglio dei ministri, in luogo del Ministero dell'università e delle ricerca, quale amministrazione vigilante – è stato integrato il Consiglio di amministrazione dell'ASI con due nuovi componenti, portandone il numero totale a sette, con il decreto 2 febbraio 2023 del Ministro delle imprese e del made in ltaly;
- il Consiglio di amministrazione, con delibera n. 71 del 27 aprile 2023, ha nominato la prof.ssa Elda Turco Bulgherini quale Vicepresidente dell'Agenzia Spaziale Italiana;
- in data 2 maggio 2023 è scaduto, per decorrenza del periodo di mandato, l'organo consiliare che ha continuato a operare in regime di *prorogatio*;
- con decreto del Ministro delle imprese e del made in Italy dell'8 giugno 2023, è stato nominato il Consiglio di amministrazione dell'Agenzia Spaziale Italiana nelle persone del Presidente prof. Teodoro Valente e dei Consiglieri dott. Giuseppe Basini, prof.ssa Marica Branchesi, dott. Stefano Gualandris, ing. Marco Lisi, dott.ssa Luisa Riccardi e prof.ssa Elda Turco Bulgherini, per la durata di un quadriennio dalla data di insediamento, avvenuto il 14 giugno 2023;
- il Consiglio di amministrazione in occasione dell'insediamento ha nominato Vicepresidente dell'ASI la prof.ssa Elda Turco Bulgherini (delibera n. 109) e Direttore generale facente funzioni il dott. Fabrizio Tosone, fino al "*perfezionamento della procedura di nomina del nuovo Direttore Generale*" (delibera n. 110);
- il Consiglio di amministrazione, con la delibera n. 169 del 30 ottobre 2023, ha provveduto, con decorrenza dalla data di insediamento, ad approvare il ripristino, ai sensi dell'art. 1, comma 590, della legge 27 dicembre 2019, n. 160, delle indennità di carica previste per gli organi dell'ASI dal decreto 9 febbraio 2005 adottato dal Ministro dell'istruzione, dell'università e della ricerca e dal Ministro dell'economia e delle finanza, indennità a suo tempo oggetto di riduzione in base alle disposizioni di legge

di contenimento della spesa pubblica;

- il Consiglio di amministrazione, con la delibera n. 173 del 17 novembre 2023, ha approvato, in applicazione del D.P.C.M. n. 143/2022 e a decorrere dalla data di insediamento dell'organo amministrativo in carica, la proposta di determinazione del compenso spettante al Presidente dell'Agenzia Spaziale Italiana e del gettone di presenza per la partecipazione alle sedute consiliari, al fine dell'adozione – allo stato non ancora intervenuta – del relativo decreto del Presidente del Consiglio dei ministri, o del Ministro o Sottosegretario di Stato delegato, di concerto con il Ministro dell'economia e delle finanze;
- il Consiglio di amministrazione, con la delibera n. 147 del 19 ottobre 2023, ha approvato la proposta del Presidente dell'Agenzia Spaziale Italiana di nominare, in esito alla procedura di cui all'Avviso n. 13/2023, Direttore generale dell'Agenzia Spaziale Italiana il dott. Luca Vincenzo Maria Salamone con decorrenza dal 15 novembre 2023;
- il Presidente dell'Agenzia Spaziale Italiana, in "*esecuzione della delibera del Consiglio di amministrazione n. 9/2024 del 19 gennaio 2024*", con decreto n. 1 del 1° febbraio 2024 ha rideterminato il compenso il Direttore Generale dell'ASI "*in ottemperanza del d.P.C.M. 23 agosto 2022 n. 143 e dell'art. 13, comma 5, del Decreto Legislativo 4 giugno 2003, n. 128*";
- il Consiglio di amministrazione, con la delibera n. 137 del 13 settembre 2023, ha approvato una revisione dello Statuto sulla quale, successivamente, sono state parzialmente accolte con la delibera n. 10 del 29 gennaio 2024 le osservazioni formulate dalla Presidenza del Consiglio dei ministri, Ufficio per le Politiche Spaziali e Aerospaziali-UPSA (nota n. 1013 del 16 novembre 2023) e dal Ministero dell'economia e delle finanze, Dipartimento della Ragioneria Generale dello Stato (nota n. 245969 del 19 ottobre 2023), entrando così in vigore il nuovo Statuto in data 14 febbraio 2024.

2. *Attività di vigilanza*

Il Collegio ha organizzato la propria attività per vigilare sull'osservanza delle norme di legge statutarie e regolamentari, sul rispetto dei principi di corretta amministrazione e sull'adeguatezza della struttura organizzativa e, a tal fine, si è avvalso dei flussi informativi posti in essere dall'Agenzia che si ritengono, anche se non sempre attuati in modo immediato e puntuale, idonei a consentire al Collegio medesimo di poter espletare in modo sufficiente la verifica sulla sostanziale conformità alle norme di legge delle decisioni adottate.

Al riguardo, nel corso dell'esercizio chiuso al 31 dicembre 2023 il Collegio si è riunito formalmente n. 34 volte, dando atto delle attività svolte in appositi verbali, trasmessi ai destinatari individuati dall'art. 81 del D.P.R. n. 97/2003 e dall'art. 22 del decreto legislativo n. 123/2011, oltre che alla Corte dei conti, giusta art. 5 della legge 21 marzo 1958, n. 259.

I predetti verbali debitamente sottoscritti, peraltro tutti con approvazione unanime, sono pertinentemente raccolti e conservati presso la sede dell'ASI.

Il Collegio dà atto che nel corso dell'anno 2023 risulta adottato il numero di provvedimenti di seguito elencato:

- n. 23 decreti del Presidente dell'ASI;
- n. 218 deliberazioni del Consiglio di amministrazione;
- n. 1.293 decreti del Direttore generale.

Il Collegio sottolinea di aver sempre assicurato un'adeguata partecipazione dei propri componenti alle riunioni del Consiglio di amministrazione (in totale n. 16), non facendo mancare il proprio contributo professionale, sia in sede di controllo preventivo sia in occasione della dialettica consiliare, nella forma del controllo concomitante.

Segnatamente alle attività svolte nell'anno 2023, oltre a quanto sopra esposto, il Collegio rappresenta che:

- ha vigilato sulla conformità dell'azione dell'Agenzia alle finalità istituzionali dettate dalla legislazione vigente;
- ha dato conto, in riferimento alle verifiche e ai riscontri effettuati, dell'attività svolta, evidenziando le criticità rilevate e formulando le pertinenti raccomandazioni per un migliore andamento dell'Agenzia;
- ha provveduto, come prescritto dalle vigenti disposizioni, a svolgere l'attività di certificazione dei fondi per le risorse destinate al personale e di certificazione della compatibilità economico-finanziaria e di rispondenza alla legge quanto all'Ipotesi di accordo sulle relative utilizzazioni;
- ha acquisito conoscenza e vigilato, per quanto di competenza, sull'adeguatezza della struttura organizzativa e del sistema amministrativo-contabile, nonché sul rispetto dei principi di corretta amministrazione, anche mediante l'ottenimento di informazioni dai responsabili delle rispettive funzioni e l'esame dei documenti acquisiti;
- ha svolto il controllo di regolarità amministrativa e contabile secondo le disposizioni recate dalla vigente normativa;
- ha verificato le modalità di calcolo per la determinazione dell'importo da riversare ai sensi dell'art. 6, comma 21-*sexies*, del decreto-legge n. 78/2010, e svolto i riscontri sull'applicazione degli adempimenti previsti dalle norme di contenimento della finanza pubblica;
- ha rispettato le prescrizioni dell'art. 2404 del codice civile, in particolare, riunendosi almeno ogni novanta giorni;
- ha effettuato, relativamente a ogni trimestre, le verifiche di cassa generale e riscontrato i saldi dei conti dell'istituto cassiere con i dati contabili;
- ha verificato la regolarità degli adempimenti fiscali, anche di dichiarazione, e previdenziali;
- ha riscontrato, relativamente all'anno 2022, il Conto annuale del personale;
- ha esaminato e trasmesso al Ministero dell'economia e delle finanze la "*Scheda di monitoraggio delle riduzioni di spesa con versamento in entrata al bilancio dello Stato per l'anno 2023*";
- ha preso cognizione dello stato del contenzioso, anche in relazione ai potenziali riflessi sul Bilancio dell'Agenzia.

In ordine all'attività di vigilanza svolta e in relazione all'anno 2023, il Collegio, per quanto di

competenza, ritiene di evidenziare in questa sede i seguenti profili:

- i flussi informativi sono migliorabili, atteso pure che le richieste del Collegio non risultano sempre riscontrate tempestivamente;
- talora, per le questioni poste all'approvazione del Consiglio di amministrazione, la pertinente documentazione istruttoria è messa a disposizione oltre i termini previsti dal Regolamento di funzionamento del Consiglio di amministrazione dell'ASI, anche nel nuovo testo approvato con la delibera n. 111 del 12 luglio 2023.

Infine, il Collegio rappresenta di aver inviato, nel corso dell'anno 2023, una segnalazione, in relazione al pagamento di interessi moratori, ai sensi dell'art. 52 del decreto legislativo 26 agosto 2016, n. 174, mentre, con riguardo ai fatti intervenuti dopo la chiusura dell'esercizio, informa di aver formulato forti perplessità sulla delibera n. 9/2024 del Consiglio di amministrazione, chiedendone l'annullamento.

3. Il Rendiconto generale

Con nota prot. n. 5088 del 15 aprile 2024, il Direttore generale ha trasmesso, a mezzo posta elettronica e per gli adempimenti previsti dall'art. 34 del Regolamento di Amministrazione, Finanza e Contabilità-RAFC, la seguente documentazione:

a) Relazione sulla gestione e illustrativa dell'anno 2023 (Prot. BP-DAF-UCF-2024-150 del 12 aprile 2024) e relativi allegati;
b) Nota integrativa (BP-DAF-UCF-2024-143 del 5 aprile 2024);
c) Situazione amministrativa 2023;
d) Rendiconto finanziario decisionale 2023;
e) Rendiconto finanziario gestionale 2023 competenza con rendiconto finanziario gestionale 2023 residui attivi e passivi;
f) Conto economico 2023;
g) Stato patrimoniale 2023;
h) Prospetto riepilogativo consuntivo delle spese per Missioni e Programmi;
i) Stampa totali ammortamenti per categorie esercizio 2023;
j) Annesso n. 1 – Relazione della Direzione Risorse Umane (prot. CI-DRU-259 del 3 aprile 2024);
k) Annesso n. 2 – Piano degli indicatori e dei risultati attesi di bilancio (PIRA).

Il Collegio preliminarmente rileva che la Relazione illustrativa a cura del Presidente dell'ASI – giusta previsioni recate dall'art. 34, comma 2, del RAFC e dall'art. 38, comma 3, del D.P.R. n. 97/2003 – è di fatto conglobata nella *Relazione sulla gestione e illustrativa al Rendiconto generale 2023* (prot. BP-DAF-UCF-2024-143 del 5 aprile 2024, di seguito anche "Relazione sulla gestione"), pervenuta per posta elettronica, come detto, in data 15 aprile 2024, che risulta firmata congiuntamente dal medesimo Presidente e dal Direttore generale.

L'avvenuta trasmissione del Rendiconto generale è finalizzata al rilascio del prescritto parere da parte del Collegio, prima dell'esame per l'approvazione da parte del Consiglio di amministrazione.

Nella Relazione sulla gestione è precisato che il medesimo Rendiconto generale "*contiene già*

gli schemi e la documentazione della contabilità economico-patrimoniale e ciò, in coerenza con quanto previsto dal comma 3 dell'art. 75 del richiamato Regolamento" e che "*L'Agenzia, quindi, in linea con le indicazioni che perverranno dal Ministero vigilante e dal MEF, provvederà ad integrare le rilevazioni civilistiche in particolare con un sistema di contabilità analitica e in sinergia con l'Unità di Controllo di Gestione.*"

Al riguardo, il Collegio, quindi, ne prende atto.

Quanto ai documenti contabili propedeutici alla predisposizione del Rendiconto in rassegna, il Collegio espone:

- il Rendiconto generale dell'esercizio 2022 è stato approvato dal Consiglio di amministrazione con la delibera n. 75 del 27 aprile 2023;
- il Bilancio di Previsione 2023 e Triennale 2023-2025, è stato approvato dal Consiglio di amministrazione con delibera n. 235 del 19 dicembre 2022, ed è stato oggetto delle seguenti variazioni;
- Prima variazione approvata dal Consiglio di amministrazione con delibera n. 21 del 24 febbraio 2023;
- Seconda variazione (Assestamento) approvata dal Consiglio di amministrazione con delibera n. 120 del 25 luglio 2023;
- Terza variazione approvata dal Consiglio di amministrazione con delibera n. 168 del 30 ottobre 2023.

Il Collegio dà atto di aver pertinentemente espresso in via preventiva, rispetto all'adozione della consequenziale delibera, il prescritto parere su ciascuno dei menzionati documenti di bilancio. A tale riguardo, però, rappresenta che impropriamente nella Relazione sulla gestione, quanto all'esame da parte del Consiglio di amministrazione del Rendiconto generale dell'esercizio 2022 e del Bilancio di Previsione 2023 e Triennale 2023-2025, è riportata l'avvenuta approvazione consiliare "*su conforme parere del Collegio dei Revisori dei Conti*", atteso che, in realtà, il Collegio si è più precisamente espresso in entrambe le occasioni, rilasciando un parere favorevole "*ferme restando le osservazioni e considerazioni formulate*".

Nella Relazione sulla gestione è precisato che nel corso dell'esercizio 2023, ai sensi dell'art. 22, comma 2, del RAFC, sono state apportate n. 139 variazioni compensative nell'ambito della medesima Unità Previsionale di Base di 1° livello (Centro di Responsabilità Amministrativa), come da tabella seguente.

Tabella n. 1

Centro di Responsabilità Amministrativa	2023	2024	2025	Totale
Direzione Generale	-195.441,55	-237.820,39	-415.740,39	**-849.002,33**
Direzione Risorse Umane	-1.101.083,19	-236.499,80	-280.352,37	**-1.617.935,36**
Direzione Programmi	-28.851.552,06	-38.842.263,02	-33.587.712,26	**-101.281.527,34**
Direzione Affari Internazionali	-191.527.422,79	0,00	0,00	**-191.527.422,79**
Direzione Scienza e Ricerca	-7.841.415,05	-2.783.473,05	-713.144,74	**-11.338.032,84**
Direzione Sicurezza	-59.000,00	0,00	0,00	**-59.000,00**
Direzione Comunicazione Istituzionale	-3.579,00	-440.040,36	-440.010,36	**-883.629,72**
Direzione Amministrazione e Finanza	-38.223,59	0,00	0,00	**-38.223,59**
Direzione Information Technology & Logistica	-1.271.509,37	-800.869,65	-1.242.090,81	**-3.314.469,83**
Partite di Giro	-2.800.000,00	0,00	0,00	**-2.800.000,00**
Totale	**-233.689.226,60**	**-43.340.966,27**	**-36.679.050,93**	**-313.709.243,80**

Fonte: ASI

Nella medesima Relazione sulla gestione, è anche fornito il riepilogo per il triennio 2023-2025 delle variazioni compensative, raggruppate per Titoli, come appresso riportato.

Tabella n. 2

Variazioni compensative	*2023*	*2024*	*2025*	*Totale*
Titolo I Spese correnti	-208.168.327,89	-14.892.192,21	-8.373.032,11	-231.433.552,21
Titolo II Conto Capitale	-22.720.898,71	-28.448.774,06	-28.306.018,82	-79.475.691,59
Titolo VII Partite di Giro	-2.800.000,00	0,00	0,00	-2.800.000,00
Totale	**-233.689.226,60**	**-43.340.966,27**	**-36.679.050,93**	**-313.709.243,80**

Fonte: ASI

Inoltre, va rilevato che l'Avanzo di amministrazione presunto 2022 stimato in € 1.055.662.671,56, di cui € 13.388.534,50 libero, è stato applicato nella sola quota vincolata di € 1.042.274.137,06.

In virtù dell'approvazione del Rendiconto generale dell'esercizio 2022, l'Avanzo di amministrazione 2022 è risultato pari a € 1.234.793.614,25 di cui € 1.179.311.709,48 a destinazione vincolata ed € 55.481.904,77 libero.

Di seguito il relativo dettaglio con l'applicazione sul triennio 2023-2025.

Tabella n. 3

Tipologia avanzo di amministrazione	**Avanzo Amm.ne Presunto**	**Av.Amm. Presunto Applicato**	**Consuntivo**	**differenza**
vincolato	1.042.274.137,06	1.042.274.137,06	1.179.311.709,48	137.037.572,42
libero	13.388.534,50	0,00	55.481.904,77	55.481.904,77
totale	**1.055.662.671,56**	**1.042.274.137,06**	**1.234.793.614,25**	**192.519.477,19**

	2023	**2024**	**2025**	**Totale**	**da applicare**
Bilancio preventivo (av. Amm. Vinc.)	339.909.211,27	275.096.674,64	427.268.251,15	1.042.274.137,06	**137.037.572,42**
I Variazione *(consuntivo da approvare)*	0,00	0,00	0,00	0,00	137.037.572,42
II Variazione *(consuntivo approvato)*	26.429.554,54	102.960.689,51	63.129.233,14	192.519.477,19	0,00
III Variazione *(consuntivo approvato)*	0,00	0,00	0,00	0,00	0,00
Avanzo Amm.ne Applicato	366.338.765,81	378.057.364,15	490.397.484,29	1.234.793.614,25	0,00

Fonte: ASI

4. Il Conto del bilancio

Il Collegio dà atto che i due documenti che compongono il Conto del bilancio – cioè, il Rendiconto finanziario decisionale, in cui è evidenziata la gestione di competenza e la gestione dei residui, e il Rendiconto finanziario gestionale articolato in capitoli – sono redatti secondo le disposizioni del RAFC, dove i Centri di Responsabilità Amministrativa rappresentano il punto nodale di imputazione delle entrate e delle uscite.

Nell'esame del Rendiconto generale, il Collegio, per una migliore leggibilità del presente documento, ha tendenzialmente ripercorso l'impostazione seguita nella Relazione sulla gestione, dando evidenza agli aspetti ritenuti di maggiore interesse o rilevanza e formulando eventuali commenti.

5. *Le Entrate*

Per quanto attiene alle Entrate, la gestione di competenza, ponendo a confronto le previsioni iniziali con quelle definitive, evidenzia le seguenti risultanze.

Tabella n. 4

ENTRATE	Previsioni iniziali	Variazioni		Previsioni definitive
		Importo	%	
TITOLO II (Entrate correnti)	1.632.314.994,40	210.188.260,66	*12,88*	1.842.503.255,06
TITOLO III (Entrate extra tributarie)	-	9.660.563,60	-	9.660.563,60
TITOLO IV (Entrate in c/capitale)	-	-	*0,00*	-
TITOLO VI (Accensione Prestiti)	-	-	*0,00*	-
TITOLO IX (Partite di giro)	31.790.000,00	1.171.196,82	*3,68*	32.961.196,82
TOTALE ENTRATE	**1.664.104.994,40**	**221.020.021,08**	***13,28***	**1.885.125.015,48**
Risultato Amm.ne applicato	139.643.129,30	- 139.643.129,30	*-100,00*	-
TOTALI	**1.803.748.123,70**	**81.376.891,78**	***4,51***	**1.885.125.015,48**

Fonte: ASI

In proposito, nella Relazione sulla gestione è rappresentato come le risorse finanziarie dell'Agenzia stiano diventando progressivamente più variegate e presentino, quindi, esigenze di gestione e di rendicontazione differenziate.

Di seguito si dà una sommaria notizia delle principali voci di entrata dell'esercizio 2023.

Fondo per il Finanziamento dell'Agenzia Spaziale Italiana

Nella Relazione sulla gestione è evidenziato che il comma 2-*bis* del decreto legislativo n. 128/2003 – disposizione introdotta dall'art. 30, comma 1, lett. i), n. 3), del decreto-legge n. 36/2023 – prevede l'istituzione di "*un Fondo per il finanziamento dell'Agenzia spaziale italiana (ASI), con una dotazione pari a 499 milioni di euro a decorrere dal 2023, destinato alla copertura delle spese di funzionamento e gestione dell'ASI, nonché al finanziamento delle attività dell'ASI, ivi comprese quelle di svolgimento dei programmi in collaborazione con l'ESA. Le risorse del predetto Fondo sono trasferite al bilancio autonomo della Presidenza del Consiglio dei ministri per essere assegnate all'Autorità di Governo delegata per le politiche spaziali e aerospaziali, che ne cura la ripartizione con apposito decreto.*"

Il decreto del Presidente del Consiglio dei ministri 21 novembre 2022 (Gazzetta ufficiale n. 282 del 2 dicembre 2022) ha provveduto, poi, alla "*Delega di funzioni in materia di coordinamento delle politiche relative ai programmi spaziali e aerospaziali, al Ministro delle imprese e del made in Italy, sen. Adolfo URSO*" e previsto che "*il Ministro si avvale dell'ufficio per le politiche spaziali e aerospaziali della Presidenza del Consiglio dei Ministri*" (art. 1, comma 2).

Con successivo decreto della Presidenza del Consiglio dei Ministri, a firma del Sottosegretario di Stato alla Presidenza del Consiglio dei ministri dott. Alfredo Mantovano il 7 novembre 2023 e registrato alla Corte dei conti in data 30 novembre 2023 al n. 3105, è stata definita la seguente assegnazione del Fondo per il finanziamento dell'Agenzia Spaziale Italiana per l'esercizio 2023:

- € 89.000.000,00 quale assegnazione ordinaria da destinare alla copertura delle spese di funzionamento e gestione dell'ASI;
- € 410.000.000,00 per il finanziamento delle attività dell'ASI nello svolgimento dei programmi di collaborazione con l'*European Space Agency*-ESA, quale contribuzione annuale per la partecipazione italiana ai programmi dell'ESA e per i programmi spaziali nazionali di rilevanza strategica realizzati in collaborazione con la medesima ESA.

Nella Relazione sulla gestione è rappresentato che il trasferimento delle risorse è avvenuto solo nel mese di dicembre 2023, per cui è segnalata l'esigenza che i previsti finanziamenti pervengano all'Agenzia in tempi più rapidi. In particolare, risulta sottolineata la necessità che il finanziamento sia correlato con le spese, avanzando la proposta che lo stesso segua il seguente cronoprogramma:

• 25% entro il 31 gennaio;
• 25% entro il 31 maggio;
• saldo entro il 30 settembre.

Inoltre, con riferimento alla quota ESA, la Relazione sulla gestione sottolinea, al fine di scongiurare nocumento a carico della finanza pubblica, di cadenzare i trasferimenti in linea con le previste rimesse a favore dell'ESA, evitando di incorrere nel pagamento di interessi moratori, e cioè:

• entro il 31 gennaio l'anticipazione pari all'importo della prima *call up*;
• entro il 30 maggio il saldo, al fine di consentire il pagamento della seconda *call up*.

Il Collegio, nel prenderne atto, è dell'avviso che siffatta prospettazione, come già osservato in precedenti occasioni, inerisca più propriamente alla dialettica tra Agenzia e amministrazione vigilante e a un documento di natura programmatica.

Nella tabella che segue è riportata in modo schematico l'evoluzione del finanziamento dell'ASI nell'ultimo sessennio.

Tabella n. 5

Fondo finanziamento ASI	2018	2019	2020	2021	2022	2023
Assegnazione ordinaria	78.534.854,00	77.788.397,00	76.948.733,00	79.204.993,00	79.000.000,00	89.000.000,00
Assegnazione ex art. 1, co. 4, lett. f) DM 631/2016 e lett. d) DM 608/2017	124.177,00	0,00	0,00	0,00	0,00	0,00
Progettualità di carattere straordinario	300.000,00	350.000,00	250.000,00	1.100.000,00	0,00	0,00
PRORA		0,00	4.000.000,00	5.000.000,00	0,00	0,00
Attività di ricerca a valenza internazionale (ESA)	430.000.000,00	420.000.000,00	420.000.000,00	420.000.000,00	420.000.000,00	410.000.000,00
Progetti Bandiera e Progetti di interesse	24.000.000,00	12.080.000,00	0,00	0,00	0,00	0,00
Assegnazione ex premialità	24.307.112,22	0,00	0,00	0,00	0,00	0,00
TOTALE	**557.266.143,22**	**510.218.397,00**	**501.198.733,00**	**505.304.993,00**	**499.000.000,00**	**499.000.000,00**
Variazione su base annua		*-8,44%*	*-1,77%*	*0,82%*	*-1,25%*	*0,00%*

Fonte: ASI

La Relazione sulla gestione, come pure ricavabile dalla precedente tabella, espone come nel

2023 sia rimasto immutato il finanziamento complessivo rispetto all'anno precedente, evidenziando l'avvenuta progressiva riduzione dello stesso nel tempo (oltre 58 milioni di euro in meno tra il 2018 e il 2022).

Il Collegio, per altro verso, rileva, dopo un periodo di sostanziale stabilità delle quote concernenti l'assegnazione per le attività di ricerca a valenza internazionale (ESA), come detto finanziamento si sia ridotto nell'anno 2023 in modo corrispondente all'incremento dell'assegnazione ordinaria. Complessivamente, come emerge dal prospetto seguente, il finanziamento – al netto di altri finanziamenti *ad hoc*, quali, ad esempio, i Progetti Bandiera, i Progetti di interesse ei progetti di carattere straordinario – è restato pressoché invariato per tutto il quinquennio 2019-2023, registrando variazioni minime.

Tabella n. 6

Fondo finanziamento ASI	2019	2020	2021	2022	2023
Assegnazione ordinaria	77.788.397,00	76.948.733,00	79.204.993,00	79.000.000,00	89.000.000,00
Attività di ricerca a valenza internazionale (ESA)	420.000.000,00	420.000.000,00	420.000.000,00	420.000.000,00	410.000.000,00
TOTALI	**509.868.397,00**	**496.948.733,00**	**499.204.993,00**	**499.000.000,00**	**499.000.000,00**
Variazione su base annua	*-4,26%*	*-2,53%*	*0,45%*	*-0,04%*	*0,00%*

Fonte: elaborazione del Collegio su dati ASI

La Relazione sulla gestione, infine, dà rilievo al fatto che la legge 30 dicembre 2023, n. 213, recante "*Bilancio di previsione dello Stato per l'anno finanziario 2024 e bilancio pluriennale 2024-2026*", all'art. 1, comma 523, prevede "*ai fini del concorso delle amministrazioni centrali ... le dotazioni ... come indicate nell'allegato VI sono ridotte, per l'anno 2024 e 2025 e a decorrere dall'anno 2026, degli importi ivi indicati*". In detto allegato VI, relativo allo stato di previsione del Ministero dell'economia e delle finanze, la voce 11 "*Ricerca e Innovazione*" – "*Ricerca di base e applicata*" conferma un taglio lineare del 5% pari a € 24.950.000,00, inerente al finanziamento dell'ASI, con un evidente impatto a decorrere dall'esercizio 2024.

Altre risorse

Ulteriori entrate sono state acquisite dall'ASI nel corso dell'esercizio 2023, per cui si elencano in sintesi quelle più significative (importo superiore a un milione di euro):

- € 80.000.000,00 per l'assegnazione dei fondi di cui all'art. 1, comma 140, della legge 11 dicembre 2016, n. 232 (Legge di Bilancio 2017) per la sottoscrizione dei programmi opzionali del Consiglio Ministeriale ESA 2016;
- € 208.000.000,00 assegnati all'ASI con D.P.C.M. 9 agosto 2023, per la contribuzione all'ESA a seguito del Consiglio Ministeriale ESA 2022;
- € 551.870.565,35 quale quota accertata nell'esercizio 2023 su un totale di € 1.632.036.347,65 giusta D.P.C.M. 21 dicembre 2021 in virtù di quanto assegnato, ai sensi dell'art. 1, comma 254, della legge 27 dicembre 2019, n. 160, per la realizzazione della Programmazione pluriennale delle attività dell'ASI da destinare alle aree programmatiche "Telecomunicazioni e Navigazione", "Osservazione della Terra", "Tecnologie a nano-satelliti", "Esplorazione ed infrastrutture orbitanti", "Scienza

ricerca e formazione" e "Infrastrutture di terra";

- € 225.463.652,35, accertati nel 2023, in ragione dell'Addendum all'Accordo tra la Presidenza del Consiglio dei ministri e l'Agenzia Spaziale Italiana (decreto presidenziale n. 10/2021), a completamento dei previsti programmi di investimento per l'anno 2022;
- € 153.070.000,00 riferiti ai fondi assegnati nel triennio 2022-2024 con D.P.C.M. 1° marzo 2022 su un totale di € 880.000.000,00 nell'ambito degli interventi del Piano Nazionale di Ripresa e Resilienza-PNRR, per l'investimento "Tecnologie Satellitari ed economia spaziale";
- € 26.000.000,00 su un totale, sino all'anno 2033, di € 281.000.000,00, giusta decreto n. 1118 del 4 dicembre 2019 per il finanziamento del programma di ricerca COSMO SkyMed di II Generazione, a valere sul Fondo finalizzato al rilancio degli investimenti delle amministrazioni centrali dello Stato e allo sviluppo del Paese di cui all'art. 1, comma 95, della legge 30 dicembre 2018, n. 145;
- € 10.350.000,00 in ragione dell'Accordo attuativo 2018-9-HH.0 per la realizzazione del Programma MirrorGovSatCom;
- € 15.700.000,00 quale quota 2023 sull'assegnazione di fondi, da parte dell'allora Ministero dello sviluppo economico (ora Ministero delle imprese e del made in Italy-MIMIT), per la realizzazione del programma "*Mirror Copernicus*", nell'ambito dell'Accordo Quadro n. 2018-5Q.0 del 6 febbraio 2018;
- € 17.030.776,70, dall'Istituto Nazionale di Astrofisica-INAF, relativi al Progetto EMM "*Earth-Moon-Mars*" ammesso al finanziamento di cui all'avviso pubblico del Ministero dell'università e della ricerca-MUR per "Rafforzamento e creazione di Infrastrutture di Ricerca";
- € 8.656.256,91 per le entrate da e-GEOS S.p.a. relative alla diffusione commerciale dei prodotti di COSMO SkyMed;
- € 1.327.083,34 di cui alla Convenzione ASI/EUTELSAT S.A. n. 2018-3-A.0, per l'uso commerciale dei *transponder* IT05, IT06, IT10, IT08 e IT09;
- € 1.880.000,00 per l'incasso dei dividendi e-Geos S.p.a. relativi all'esercizio 2022;
- € 2.210.000,00 su un totale di € 11.000.000,00 di cui all'Accordo Attuativo n. 2020-22-HH.0 dell'Accordo Quadro N. 2018-5Q.0, con il Ministero dello sviluppo economico, per la realizzazione del Programma I-CIOS finalizzato a favorire l'inserimento nel sistema produttivo nazionale nel mercato emergente del *Commercial In Orbit Servicing*;
- € 74.000.000,00 per l'anno 2023, su un totale di € 240.500.000,00 sino all'esercizio 2026, assegnati dalla Presidenza del Consiglio dei ministri con nota n. 298 del 14 gennaio 2021 per il progetto di sviluppo linea "Platino".

La tabella di cui appresso espone il totale delle entrate, raggruppate per origine o provenienza.

Tabella n. 7

ENTRATE	Previsioni definitive	Accertamenti	Differenza	% accertato	Incidenza %
Titolo II - Trasferimenti correnti	**1.842.503.255,06**	**1.843.143.024,35**	**639.769,29**	**100,03**	**97,90**
Fondo per il finanziamento dell'ASI - Contributo PCM	89.000.000,00	89.000.000,00	0,00	100,00	4,73
Altre assegnazioni PCM	1.526.024.217,70	1.526.024.217,70	0,00	100,00	81,06
Contributi Ministeri diversi	208.896.331,60	209.002.422,94	106.091,34	100,05	11,10
Trasferimenti da enti di ricerca	17.047.463,87	17.060.003,87	12.540,00	100,07	0,05
Trasferimenti da Regioni	-	238.165,47	238.165,47	0,00	0,00
Contributo MIUR bandiera	-	-	0,00	0,00	0,00
Contributi Enti diversi	-		0,00	0,00	0,00
Altre entrate correnti		-	0,00	0,00	0,00
Contributi da UE e Resto del Mondo	1.535.241,89	1.818.214,37	282.972,48	118,43	0,10
Titolo III - Entrate Extratributarie	**9.660.563,60**	**13.209.600,39**	**3.549.036,79**	**136,74**	**0,70**
Vendita e erogazione servizi	6.770.392,45	9.985.006,92	3.214.614,47	147,48	0,53
Distribuzione dividendi	1.880.000,00	1.880.000,00	0,00	100,00	0,10
Rimborsi	-	782,67	782,67	0,00	0,00
Altre entrate correnti	1.010.171,15	1.343.810,80	333.639,65	133,03	0,07
Titolo IV -Entrate in c/capitale	**-**	**-**	**0,00**	**0,00**	**0,00**
Titolo VI - Accensione Prestiti	**-**	**-**	**0,00**	**0,00**	**0,00**
Finanz. medio e lungo termine	-	-	0,00	0,00	0,00
Titolo IX -Partite di Giro	**32.961.196,82**	**26.346.415,18**	**-6.614.781,64**	**79,93**	**1,40**
Totale Entrate	**1.885.125.015,48**	**1.882.699.039,92**	**-2.425.975,56**	**99,87**	**100,00**

Fonte: ASI

La Relazione sulla gestione precisa che l'unico segno negativo, quanto all'accertato sulle previsioni definitive, attiene alle Partite di giro.

6. Le Spese (Uscite)

Le Spese – anche indicate con la denominazione 'Uscite' nei documenti di bilancio – attengono agli impegni assunti dall'Agenzia per far fronte al proprio funzionamento (spese correnti), agli investimenti, nonché alle partite di giro, oltre che al rimborso di eventuali finanziamenti.

Nella tabella seguente sono schematizzati i dati relativi alle previsioni definitive, agli impegni e ai residui passivi formatisi nell'esercizio in esame, distinti per Centro di responsabilità amministrativa.

Tabella n. 8

USCITE	Previsioni definitive	Impegni	Residui dell'esercizio	Differenza	% Impegni	Inc. % Impegni
Direzione Generale	**7.000.218,10**	**1.250.634,66**	**539.309,52**	**-5.749.583,44**	**-82,13**	**0,11**
Titolo I	3.422.892,68	1.105.571,90	512.983,87	-2.317.320,78	**-67,70**	
Titolo II	3.577.325,42	145.062,76	26.325,65	-3.432.262,66	**-95,94**	
Titolo III	-	-	-	0,00	**0,00**	
Direzione Sicurezza	**-**	**-**	**-**	**0,00**	**0,00**	**0,00**
Titolo I				0,00	**0,00**	
Titolo II				0,00	**0,00**	
Titolo III	-			0,00	**0,00**	
RSPP e Sicur. Lavoro	**-**	**-**	**-**	**0,00**	**0,00**	**0,00**
Titolo I	-	-	-	0,00	**0,00**	
Titolo II				0,00	**0,00**	
Transazione Ecologica	**-**	**-**	**-**	**0,00**	**0,00**	**0,00**
Titolo I		-	-	0,00	**0,00**	
Titolo II				0,00	**0,00**	
Direz. Amm. e Finanza	**9.122.872,27**	**1.383.288,39**	**65.286,53**	**-7.739.583,88**	**-84,84**	**0,13**
Titolo I	9.122.872,27	1.383.288,39	65.286,53	-7.739.583,88	**-84,84**	
Titolo VII	-		-	0,00	**0,00**	
Direz. Risorse Umane	**65.568.357,79**	**42.554.789,18**	**2.676.810,32**	**-23.013.568,61**	**-35,10**	**3,85**
Titolo I	65.568.357,79	42.554.789,18	2.676.810,32	-23.013.568,61	**-35,10**	
Titolo II				0,00	**0,00**	
Direz. Programmi	**468.546.129,90**	**302.984.064,17**	**166.742.601,01**	**-165.562.065,73**	**-35,34**	**27,41**
Titolo I	160.280.365,62	112.086.161,06	75.325.408,49	-48.194.204,56	**-30,07**	
Titolo II	307.094.567,46	189.726.706,29	91.417.192,52	-117.367.861,17	**-38,22**	
Titolo VII	1.171.196,82	1.171.196,82	-	0,00	**0,00**	
Direz. Affari Internaz.	**738.106.364,30**	**645.237.771,55**	**7.444.475,38**	**-92.868.592,75**	**-12,58**	**58,36**
Titolo I	735.074.364,30	645.237.771,55	7.444.475,38	-89.836.592,75	**-12,22**	
Titolo II	3.032.000,00	-		-3.032.000,00	**-100,00**	
Direz. Scienza e Ricerca	**115.634.884,68**	**69.499.716,42**	**45.047.764,66**	**-46.135.168,26**	**-39,90**	**6,29**
Titolo I	103.308.882,06	64.389.858,24	42.360.977,27	-38.919.023,82	**-37,67**	
Titolo II	12.326.002,62	5.109.858,18	2.686.787,39	-7.216.144,44	**-58,54**	
Direz. Inform. T. & L.	**26.026.816,17**	**14.902.608,07**	**6.210.120,36**	**-11.124.208,10**	**-42,74**	**1,35**
Titolo I	14.617.310,58	11.302.326,99	4.149.906,18	-3.314.983,59	**-22,68**	
Titolo II	11.409.505,59	3.600.281,08	2.060.214,18	-7.809.224,51	**-68,44**	
Direz. Comunicazione	**3.349.076,33**	**1.939.278,97**	**382.008,69**	**-1.409.797,36**	**-42,10**	**0,18**
Titolo I	3.229.076,33	1.862.992,37	382.008,69	-1.366.083,96	**-42,31**	
Titolo II	120.000,00	76.286,60	-	-43.713,40	**-36,43**	
Titolo III			-	0,00	**0,00**	
Fondi	**31.138.476,20**	**-**	**-**	**-31.138.476,20**	**-100,00**	**0,00**
Titolo I	31.138.476,20	-	-	-31.138.476,20	**-100,00**	
Titolo II				0,00	**0,00**	
Partite di Giro	**31.790.000,00**	**25.815.970,00**	**3.830.685,46**	**-5.974.030,00**	**-18,79**	**2,34**
Titolo I				0,00	**0,00**	
Titolo II				0,00	**0,00**	
Titolo VII	31.790.000,00	25.815.970,00	3.830.685,46	-5.974.030,00	**-18,79**	
Finanz. Medio Lungo T.	**-**	**-**	**-**	**0,00**	**0,00**	**0,00**
Titolo I	-			0,00	**0,00**	
Titolo II	-			0,00	**0,00**	
Titolo IV	-	-	-	0,00	**0,00**	
Titolo II	-	-	-	0,00	**0,00**	
TOTALE USCITE	**1.496.283.195,74**	**1.105.568.121,41**	**232.939.061,93**	**-390.715.074,33**	**-26,11**	**100**
Titolo I	1.125.762.597,83	879.922.759,68	132.917.856,73	-245.839.838,15	**-21,84**	79,59
Titolo II	337.559.401,09	198.658.194,91	96.190.519,74	-138.901.206,18	**-41,15**	17,97
Titolo III	-				**0,00**	0,00
Titolo IV	-				**0,00**	0,00
Titolo VII	32.961.196,82	26.987.166,82	3.830.685,46	-5.974.030,00	**-18,12**	2,44

Fonte: ASI

Dall'esame degli anzidetti dati si evince che su una previsione definitiva totale di € 1.496.283.195,74 gli impegni assunti sono stati € 1.105.568.121,41 pari al 73,89% (la colonna "*% Impegni*" indica lo scostamento rispetto alle "*Previsioni definitive*"). Sul totale degli impegni, poi, il 19,59% sono costituiti da Spese correnti, il 17,97% da Spese in conto capitale, e il 2,44% da Partite di giro.

Per quanto concerne l'imputazione ai singoli Centri di Responsabilità Amministrativa, si rileva che oltre l'85% degli impegni sono riferibili alla Direzione Affari Internazionali e alla Direzione Programmi, rispettivamente, con il 58,36% e il 27,41%, mentre non raggiungono l'1% ciascuna la Direzione Generale, la Direzione Sicurezza, la Direzione Amministrazione e Finanza, la Direzione Comunicazione.
Più nello specifico, la tabella seguente espone i dati delle spese suddivise per Centro di responsabilità amministrativa.

Tabella n. 9

Centro di Responsabilità	Impegni	Pagamenti c/competenza	Pagamenti c/residui	Totale pagamenti
Direzione Generale	673.074,39	575.945,55	565.783,94	1.141.729,49
Direzione Sicurezza	577.560,27	135.379,59	7.545,59	142.925,18
Direzione Amministrazione e Finanza	1.383.288,39	1.318.001,86	34.895,29	1.352.897,15
Direzione Risorse Umane	42.554.789,18	39.877.978,86	3.331.879,04	43.209.857,90
Direzione Programmi	302.984.064,17	136.241.463,16	82.842.221,47	219.083.684,63
Direzione Affari Internazionali	645.237.771,55	637.793.296,17	3.796.879,19	641.590.175,36
Direzione Scienza e Ricerca	69.499.716,42	24.451.951,76	33.374.217,29	57.826.169,05
Direzione Information Technology & Logistica	14.902.608,07	8.692.487,71	4.421.833,08	13.114.320,79
Direzione Comunicazione Istituzionale	1.939.278,97	1.557.270,28	752.875,16	2.310.145,44
Fondi	0,00	0,00	0,00	-
Partite di Giro	25.815.970,00	21.985.284,54	3.722.580,74	25.707.865,28
Finanziamenti a medio e lungo termine	0,00	0,00	0,00	-
Totale	**1.105.568.121,41**	**872.629.059,48**	**132.850.710,79**	**1.005.479.770,27**

Fonte: ASI

La Relazione sulla gestione, poi, evidenzia l'apprezzabile incremento, sia degli accertamenti sia degli impegni, in confronto con l'esercizio precedente, come risulta evidente dalla seguente tabella.

Tabella n. 10

Voci	2022	Variazione		2023
Accertamenti	1.550.106.733,08	332.592.306,84	*21,46%*	1.882.699.039,92
Impegni	996.594.625,72	108.973.495,69	*10,93%*	1.105.568.121,41
Risultato di Competenza	**553.512.107,36**	**223.618.811,15**	*40,40%*	**777.130.918,51**

Fonte: ASI

Invece, di seguito, si dà conto della differenza registrata quanto ai pagamenti tra l'esercizio in esame e quello precedente. L'analisi dei dati esposti in tabella restituisce un più contenuto aumento complessivo dell'ammontare dei pagamenti registrato nel 2023, influenzato dalla diminuzione dei pagamenti dei residui passivi.

Tabella n. 11

Pagamenti	2022	Variazione		2023
conto competenza	789.745.099,26	82.883.960,22	*10,50%*	872.629.059,48
conto residui	157.995.535,97	-25.144.825,18	*-15,91%*	132.850.710,79
Totali	**947.740.635,23**	**57.739.135,04**	***6,09%***	**1.005.479.770,27**

Fonte: elaborazione del Collegio su dati ASI

Di seguito si dà un sommario conto delle principali aree di spesa del 2023.

Partecipazione ai programmi dell'European Space Agency (ESA)

La Relazione sulla gestione ricorda che il Consiglio Ministeriale ESA, tenutosi a Parigi in data 22 e 23 novembre 2022, ha stabilito che il *budget* dell'Agenzia spaziale europea per i successivi tre anni è di 16,9 miliardi di euro. L'Italia ha assunto impegni per 3,083 miliardi di euro, pari al 18,2% del *budget* complessivo, rafforzando la sua posizione di terzo contributore dell'ESA subito dopo la Francia e la Germania. Per il 2023 la contribuzione dell'Italia all'ESA è stata determinata in € 633.675.209,00. Le risorse per lo svolgimento dei programmi in collaborazione con l'ESA derivano, in parte, dal Fondo per il finanziamento dell'ASI, contemplato nello stato di previsione del Ministero dell'economia e delle finanze, con una dotazione di 499 milioni di euro a decorrere dal 2023. Con il D.P.C.M. 22 maggio 2020 sono stati assegnati i fondi previsti dall'art. 1, comma 254, della n. 160/2019, il cui importo per il triennio 2023-2025 è di 182 milioni di euro, mentre l'art. 1, comma 140, della legge n. 232/2016 prevede, l'erogazione di 80 milioni di euro per ciascuno degli esercizi 2022 e 2023 e 85 milioni per il 2024. La Relazione sulla gestione espone la necessità di adeguare il Fondo per il finanziamento dell'ASI, divenuto inadeguato, atteso che oltre il 50% delle somme da corrispondere all'ESA deve essere reperita su linee di finanziamento straordinarie. Di seguito le somme trasferite all'ESA nell'ultimo triennio dal bilancio ASI.

Tabella n. 12

Voci	2021	2022	2023
Entrate			
Risorse avanzo da esercizi precedenti		399.997,53	2.942.573,98
Contributo MUR per ricerca a valenza internazionale fino al 2021	420.000.000,00		
Fondo finanziamento ASI D.L. n. 36/2022 a partire dal 2022		420.000.000,00	410.000.000,00
Legge 232/2016 (art. 1, comma 140, lett. c)	100.000.000,00	80.000.000,00	80.000.000,00
Legge 160/2019 (art. 1, co. 253-254, e D.P.C.M. 22/5/20)	120.000.000,00	182.000.000,00	
D.P.C.M. 9 agosto 2023 - CM ESA 2022			208.000.000,00
Totale Entrate	**640.000.000,00**	**682.399.997,53**	**700.942.573,98**
Uscite			
Contribuzione annuale ESA	589.893.122,84	677.067.168,61	529.308.614,46
Adjustment of Contribution	62.773,22		1.676.286,85
Supplementary Call-up			100.000.000,00
Tax adjustment applicabile to pensions	1.590.315,00	2.261.490,00	2.690.308,00
Refund of outstanding contributions (2015-2016)	48.000.000,00		
Spese di missione per finalità ESA (partecipazione ai board)		128.508,67	196.226,98
Totale Uscite Contributi a altre spese	**639.546.211,06**	**679.457.167,28**	**633.871.436,29**
Saldo Gestione ESA	**453.788,94**	**2.942.830,25**	**67.071.137,69**
Ulteriori uscite			
Interessi moratori	53.791,41	256,27	0,00
Totale Uscite	639.600.002,47	679.457.423,55	633.871.436,29
Differenza	399.997,53	2.942.573,98	67.071.137,69

Fonte: elaborazione del Collegio su dati ASI

Il Collegio precisa che la precedente tabella differisce nella prospettazione e nei saldi rispetto a quella presentata nella Relazione sulla gestione, in ragione degli interessi moratori corrisposti all'ESA per un tardivo pagamento di una *call up*, circostanza che ha dato luogo alla segnalazione di cui al paragrafo *2. Attività di vigilanza*.
Il Collegio rileva che nel triennio considerato l'ammontare delle contribuzioni all'ESA hanno avuto un andamento altalenante, essendo passate da quasi 640 milioni di euro del 2021 a poco meno di 634 milioni di euro nell'anno 2023, con un picco di oltre 679 milioni di euro nel 2022. Nel complesso, la gestione ESA ha registrato, comunque, sempre un saldo positivo: circa 0,4 milioni di euro nel 2021, poco meno di 3 milioni di euro nel 2022 e oltre 67 milioni di euro nel 2023. In proposito, la Relazione sulla gestione espone che il minor utilizzo nel 2023 delle risorse trasferite dal Bilancio dello Stato per la contribuzione all'ESA discende dalla loro tardiva assegnazione, avvenuta solamente nel mese di dicembre 2023, per cui è stata concordata con ESA una *"supplementary call up"* di 100 milioni di euro, rinviando al 2024 l'utilizzo della restante quota quale integrazione di quanto disponibile in competenza in tale annualità, anche in base alle esigenze dell'Agenzia Spaziale Europea e alle mutate condizioni economiche. Da notare pure che nella Relazione sulla gestione è rappresentato in un grafico l'andamento nell'ultimo quinquennio dell'apporto finanziario all'ESA con l'esposizione di saldi riferiti agli esercizi 2022 e 2023 non perfettamente concordanti con quelli di cui alla relativa tabella presente nella medesima Relazione sulla gestione né con quella poc'anzi esposta e rielaborata dal Collegio (differenze <1%).

Centro spaziale Luigi Broglio (Broglio Space Centre of Malindi-BSC)
Il Collegio ricorda che il Ministero degli affari esteri e della cooperazione internazionale ha provveduto a rendere nota (comunicato pubblicato nella Gazzetta ufficiale 25 febbraio 2021, n. 47) l'avvenuta entrata in vigore, a far data dal 16 dicembre 2020, dell'*Accordo tra il Governo della Repubblica italiana e il Governo della Repubblica del Kenya relativo al Centro spaziale Luigi Broglio – Malindi, Kenya, con allegato e protocolli attuativi, fatto a Trento il 24 ottobre 2016*, di cui alla legge di ratifica 25 novembre 2019, n. 149.
Tale Accordo prevede, in particolare, che agli oneri relativi al funzionamento del *Broglio Space Centre of Malindi*-BSC si provvede nell'ambito del bilancio ordinario dell'Agenzia Spaziale Italiana e che il Governo italiano, per il tramite dell'ASI, sarà responsabile dei costi operativi per il funzionamento quotidiano della base, le infrastrutture e la connessione alla rete internazionale e i programmi e le attività spaziali.
Nella Relazione sulla gestione è evidenziato che l'art. VIII, comma 5, lettera b), del citato Accordo stabilisce che il Governo italiano, per il tramite dell'ASI, "*sarà responsabile dei costi operativi per il funzionamento quotidiano della Base, le infrastrutture e la connessione alla rete internazionale e i programmi e le attività spaziali, conformemente alle disposizioni del documento di Visione Strategica del Governo della Repubblica Italiana nei termini in cui sarà approvato*", e che il medesimo Accordo ha determinato l'interruzione del meccanismo di proroga contemplato dal precedente. Più precisamente, secondo l'art. XVIII, comma 2, l'anzidetto "*Accordo rimarrà in vigore per un periodo di quindici (15) anni e potrà essere rinnovato per un periodo che le Parti potranno congiuntamente concordare*."

La Relazione sulla gestione espone che le spese occorrenti per il funzionamento del BSC presentano valori diversificati, da anno in anno, perché, oltre alla quota di costi con carattere fisso e ricorrente, a ogni esercizio corrispondono attività aggiuntive specifiche.
Ad ogni buon conto, dai dati esposti e relativi all'ultimo quinquennio emerge una tendenziale circoscritta oscillazione intorno all'importo medio annuo di 10,6 milioni di euro, come può dedursi dalla tabella seguente.

Tabella n. 13

Anno	2019	2020	2021	2022	2023
Importo	10.000.946,87	11.082.596,64	11.126.736,99	9.935.946,74	10.971.850,35
Variazione su anno precedente	-18,08%	10,82%	0,40%	-10,70%	10,43%
Importo medio			*10.623.615,52*		
Scostamento dall'importo medio	*6,23%*	*-4,14%*	*-4,52%*	*6,92%*	*-3,17%*

Fonte: elaborazione del Collegio su dati ASI

La Relazione sulla gestione espone che l'incremento delle spese nel 2023 discende essenzialmente dalla necessità di adeguamento della parte infrastrutturale (comprese le antenne) e della parte di funzionamento ordinario, essendo le attività in crescita, stante la posizione strategica della base a livello internazionale.

Contratti industriali e di ricerca

Nella Relazione sulla gestione è data evidenza alle spese, sia di parte corrente sia in conto capitale, per contratti di ricerca e industria, in disparte dall'ESA, considerando i capitoli 2.02.01.05.001. "*Attrezzature scientifiche*" e 1.03.02.11.009. "*Prestazioni tecnico-scientifiche*".
Complessivamente, per l'esercizio 2023, la spesa registra un picco notevole rispetto agli esercizi precedenti, approssimandosi a 379 milioni di euro.

Tabella n. 14

Voci	2019	2020	2021	2022	2023
industria	177.828.558,16	149.768.997,77	223.520.220,71	198.949.181,36	284.703.874,82
variazione %		*-15,78%*	*49,24%*	*-10,99%*	*43,10%*
ricerca	29.447.702,12	32.604.857,35	30.330.371,62	44.240.956,73	94.116.615,21
variazione %		*10,72%*	*-6,98%*	*45,86%*	*112,74%*
Totale	**207.276.260,28**	**182.373.854,96**	**253.850.592,82**	**243.190.137,98**	**378.820.490,03**
Differenza anno precedente	**-6.718.154,01**	**-24.902.405,32**	**71.476.737,86**	**-10.660.454,84**	**135.630.352,05**
variazione %		*-12,01%*	*39,19%*	*-4,20%*	*55,77%*

Fonte: elaborazione del Collegio su dati ASI

La Relazione sulla gestione espone come sia previsto un ulteriore incremento della spesa per programmi negli anni 2024 e seguenti quale esito della contrattualizzazione delle risorse di cui all'Accordo ASI-PCM del 21 dicembre 2021 e delle risorse PNRR. Inoltre, evidenzia un aumento sensibile del carico e del ritmo di lavoro del personale in servizio, problematica a cui si sta ponendo rimedio attraverso un'adeguata crescita e sviluppo delle risorse umane con la programmazione di fabbisogno di personale.

Infine, la Relazione sulla gestione evidenzia l'importante incidenza delle spese per contratti di ricerca e industriali afferenti alla Direzione Programmi (poco meno del 79% del totale) tra i quali segnala quelli relativi a Cosmo SkyMed di 2ª generazione, alla missione PRISMA e al programma PLATINO, oltre a quelli finanziati con fondi PNRR e PCM per la Programmazione pluriennale delle attività.

Accordo Agenzia Spaziale Italiana–Presidenza del Consiglio dei Ministri. Programmazione delle attività pluriennali

Nela Relazione sulla gestione è evidenziato come una quota molto importante del bilancio di previsione 2023–2025 è rappresentata dai fondi assegnati dalla Presidenza del Consiglio dei ministri con l'Accordo del 21 dicembre 2021 per la realizzazione della Programmazione pluriennale delle attività da avviare e contrattualizzare nel periodo 2021-2026 in specifiche aree programmatiche basata sulle proposte contenute nel PTA 2021-2023. Le modalità di erogazione dei fondi assegnati dal relativo D.P.C.M., pari nella fase iniziale complessivamente a € 1.632.036.347,65, e l'individuazione delle specifiche aree programmatiche finanziate e dei risultati attesi sono stati definiti con la sottoscrizione dell'Accordo tra ASI e Presidenza del Consiglio dei ministri. Le risorse sono state successivamente integrate di € 225.463.652,35, di cui € 202.963.652,35, per un totale di € 1.857.500.000,00, a completamento dei previsti programmi di investimento per l'anno 2022, ed € 22.500.000,00 per il finanziamento del programma "*Volo suborbitale*", ricompreso nell'area programmatica di "*Accesso allo spazio e volo suborbitale*".

La pianificazione finanziaria delle attività pluriennali in questione è schematizzata nella seguente tabella.

Tabella n. 15

PROGRAMMI	2021	2022	2023	2024	2025	2026
Telecomunicazione e Navigazione	20.127.640,00	39.940.000,00	47.070.000,00	22.620.000,00	11.120.000,00	120.000,00
Osservazione della terra	35.300.000,00	184.490.000,00	216.410.000,00	124.570.000,00	45.500.000,00	3.000.000,00
Tecnologie e nanosatelliti	130.490.000,00	141.690.000,00	119.070.000,00	20.000.000,00	20.000.000,00	-
Esplorazione ed infrastrutture orbitanti	15.522.469,38	58.383.764,55	79.476.764,55	58.017.000,00	26.400.000,00	15.759.025,19
Scienza, ricerca e formazione	3.980.000,00	27.260.000,00	50.640.000,00	65.190.000,00	60.640.000,00	47.110.000,00
Infrastrutture di Terra	21.990.447,14	48.699.887,80	39.203.800,80	18.985.887,80	13.327.810,66	2.895.502,13
Totale	**227.410.556,52**	**500.463.652,35**	**551.870.565,35**	**309.382.887,80**	**176.987.810,66**	**68.884.527,32**
		121,46%	*-19,50%*	*-51,57%*	*-29,80%*	
Impegno pluriennale capitolo 915	**227.410.556,52**	**297.500.000,00**	**551.970.565,35**	**309.382.887,80**	**176.987.810,66**	**68.884.527,32**

Fonte: ASI

La Relazione sulla gestione espone, altresì, la situazione dei fondi assegnati fino a tutto l'esercizio 2023 dettagliati per esercizio, come da successiva tabella.

Tabella n. 16

Oggetto del finanziamento	Anno	Assegnato	Accertato	Riscosso	da riscuotere
Realizzazione della Programmazione pluriennale delle attività da avviare e contrattualizzare nel periodo 2021-2026 (D.P.C.M. 21/12/2021)	**2021**	227.410.556,52	èàà0,00	0,00	0,00
	2022	297.500.000,00	524.910.556,52	524.910.556,52	0,00
	2023	551.870.565,35	551.870.565,35	275.935.282,68	275.935.282,67
Integrazione D.P.C.M. 21/12/2021 con D.P.C.M. 30/12/2022	**2022**	202.963.652,35	202.963.652,35	202.963.652,35	0,00
Finanziamento del Progetto "Volo suborbitale"(D.P.C.M. del 30 dicembre 2022)	**2022**	20.000,00	120.000,00	70.000,00	50.000,00
	2023	100.000,00			
Totale al 31 dicembre 2023		**1.279.864.774,22**	**1.279.864.774,22**	**1.003.879.491,55**	**275.985.282,67**

Fonte: ASI

Quanto alla ripartizione delle risorse assegnate tra le Direzioni, la situazione è rappresentata in apposita tabella, dove è data pure data informazione circa la cancellazione di impegni assunti.

Tabella n. 17

C.R.A.	Risorse Assegnate	Impegni			Impegni residui trasferiti su fondi D.P.C.M. 21/12/2021 (dec. ASI 1222/ 2022)	Totale risorse da impegnare
		2022	2023	Cancellaz.		
Direzione generale	1.270.325,49	0,00	0,00	-	-	1.270.325,49
Direzione programmi	1.480.681.838,13	22.412.354,82	40.121.198,46	2.041,68	-	1.418.150.326,53
Direzione Scienza e Ricerca	353.844.500,05	17.512.359,15	50.214.789,93	26.727,39	6.763.895,36	279.380.183,00
Direzione Affari Internazionali	21.703.336,33	0,00	0,00	-		21.703.336,33
Totale	**1.857.500.000,00**	**39.924.713,97**	**90.335.988,39**	**28.769,07**	**6.763.895,36**	**1.720.504.171,35**

Fonte: elaborazione del Collegio su dati ASI

La Relazione sulla gestione evidenzia che gli impegni di cui al decreto direttoriale n. 1222 del 21 dicembre 2022 si riferiscono a obbligazioni assunte prima dell'accertamento delle risorse allo scopo assegnate e prevista dall'Accordo ASI-PCM con copertura, nelle more dell'effettiva assegnazione delle risorse di che trattasi, a carico dei fondi per il funzionamento dell'ASI, trattandosi di attività ritenute ineludibili e urgenti.

Inoltre, è data notizia dell'avvenuta assunzione di impegni pluriennali sino a tutto l'esercizio 2027 per un importo totale di 118.697.190,41 (per l'anno 2024 € 82.359.985,52; per l'anno 2025 € 32.383.727,03; per l'anno 2026 € 3.605.879,12; per l'anno 2027 € 347.598,74).

La quantificazione degli effetti del ricordato decreto direttoriale n. 1222/2022 per il quadriennio 2022-2025 è schematizzata nella seguente tabella.

Tabella n. 18

Decreto ASI n. 1222/2022	2022	2023	2024	2025
impegnato	16.207.372,98	6.364.228,60	1.908.829,59	89.251,73
pagato	9.443.477,42	0,00	0,00	0,00
pagamenti/impegni	*58,27%*	*0,00%*	*0,00%*	*0,00%*
da pagare (residui)	6.763.895,56	6.364.228,60	1.908.829,59	89.251,73
residui passivi/impegni	*41,73%*	*100,00%*	*100,00%*	*100,00%*

Fonte: elaborazione del Collegio su dati ASI

Piano Nazionale di Ripresa e Resilienza (PNRR)

Con D.P.C.M. 1° marzo 2022, sono stati assegnati all'ASI fondi per un totale complessivo di € 880.000.000,00, nell'ambito degli interventi del Piano Nazionale di Ripresa e Resilienza, destinati all'investimento "*Tecnologie Satellitari ed Economia Spaziale*". La tabella che segue evidenzia la relativa ripartizione tra gli esercizi 2022–2026 (importi in milioni di euro).

Tabella n. 19

Fondo	*Sub-Investimento*	*Progetto - Programma*	*2022*	*2023*	*2024*	*2025*	*2026*
PNRR	Space Factory	Space Factory 4.0	7	15	15	23	
	SatCom	Comunicazioni Satellitari Comuni	22	38	60	59	31
	In orbit economy	In orbit services	9	30	40	50	101
		SST - Fly-Eye	7	10	15	28	10
Totale PNRR			***45,00***	***93,00***	***130,00***	***160,00***	***142,00***
Fondo Complementare	Osservazione della Terra	Laboratorio Matera		13	13	14	
	SatCom	Comunicazioni Satellitari Comuni		25	60	25	
	In orbit economy	In orbit services		19,07	31,06	35,56	34,31
		SST - Fly-Eye		3	10	27	
Totale Fondo Complementare			***0,00***	***60,07***	***114,06***	***101,56***	***34,31***
Totale Fondi PNRR (2022-2026)			**45,00**	**153,07**	**244,06**	**261,56**	**176,31**

Fonte: ASI

Inoltre, è riportato che tali risorse cono gestite dalla Direzione Programmi e che la maggior parte dei fondi assegnati risultano già contrattualizzati.

A tale riguardo, la situazione afferente all'esercizio 2023, sulla base dei dati resi disponibili nella Relazione sulla gestione, è di seguito compendiata e posta in confronto con quella dell'esercizio precedente.

Tabella n. 20

Fondi PNRR	**2022**	**2023**
stanziato	45.000.000,00	172.008.191,43
impegnato	26.061.808,57	*dato non disponibile*
impegni/stanziamento	*57,92%*	*dato non disponibile*
pagato	3.973.022,00	92.258.031,98
pagamenti/impegni	*15,24%*	*dato non disponibile*
da pagare	22.088.786,57	*dato non disponibile*

Fonte: elaborazione del Collegio su dati ASI

Da notare che l'importo totale dello stanziamento indicato per l'anno 2023, pari a € 172.008.191,43, non collima con quello esposto di 153,07 milioni di euro per il medesimo anno nel prospetto della ripartizione delle risorse derivanti dal PNRR e dal Fondo Complementare del periodo 2022-2026.

Il Collegio, quindi, ritiene che vadano operate le pertinenti delucidazioni.

Spese di funzionamento

Nella Relazione sulla gestione è precisato che con D.P.C.M. 7 novembre 2023, registrato alla Corte dei conti in data 30 novembre 2023 al n. 3105, è stata definita, per l'esercizio 2023, l'assegnazione ordinaria da destinare alla copertura delle spese di funzionamento e gestione dell'ASI nell'importo di € 89.000.000,00. Tuttavia, tali risorse sono state erogate soltanto nel mese di dicembre 2023, cosicché le spese maturate sono state sostenute utilizzando fondi

derivanti da altre fonti di finanziamento.
La medesima Relazione sulla gestione dà un perimetro delle spese di funzionamento, ricomprendendo nelle stesse tutte quelle tipologie che servono a tenere attiva l'Agenzia e a operare quotidianamente, tra cui, utenze e canoni per i servizi di funzionamento (guardiania, pulizie, manutenzione, ecc.), acquisto di beni e servizi, spese di missione, emolumenti al personale in servizio e altre spese correlate, nonché mantenimento in efficienza e funzionamento delle basi di Matera, Malindi e Sardegna, sicurezza e *cybersicurezza*, *space diplomacy* e comunicazione istituzionale.
La Relazione sulla gestione riporta il seguente dettaglio per quanto attiene alle spese in discorso, relativamente all'esercizio considerato.

Tabella n. 21

Centro di Responsabilità Amministrativa	Stanziato	Impegnato
DIREZIONE GENERALE	2.805.907,85	673.074,39
TRANSIZIONE ECOLOGICA E AMBIENTALE	107.500,00	-
DIREZIONE AMMINISTRAZIONE E FINANZA	1.985.000,00	1.383.288,39
DIREZIONE RISORSE UMANE	45.481.873,20	40.904.947,29
DIREZIONE PROGRAMMI	4.730.007,49	4.592.299,31
DIREZIONE AFFARI INTERNAZIONALI	19.565.081,01	11.366.335,26
DIREZIONE SCIENZA E RICERCA	5.144.351,46	2.792.608,82
DIREZIONE INFORMATION TECHNOLOGY & LOGISTICA	25.640.829,25	14.897.720,36
DIREZIONE COMUNICAZIONE ISTITUZIONALE	3.349.076,33	1.939.278,97
DIREZIONE SICUREZZA	1.752.265,42	577.560,27
PARTITE DI GIRO	31.790.000,00	25.815.970,00
TOTALE	**142.351.892,01**	**104.943.083,06**
Totale al netto delle Partite di Giro	**110.561.892,01**	**79.127.113,06**

Fonte: ASI

La Relazione sulla gestione espone che, malgrado l'incremento dell'assegnazione, emerge la necessità di assicurare un livello adeguato delle risorse finanziarie, rapportato all'aumento dei prezzi e in linea con l'evoluzione dell'Agenzia, in fase di crescita generale delle proprie risorse umane e materiali nonché delle infrastrutture e delle sedi, in continua evoluzione. Ciò comporta, secondo al medesima Relazione sulla gestione, che il riferimento agli impegni assunti per obbligazioni perfezionate non consentirebbe di procedere alla quantificazione degli stanziamenti in sede di bilancio di previsione in maniera attendibile, per cui sottolinea l'esigenza di stanziare risorse idonee a garantire una corretta programmazione di spesa, circostanza rappresentata nelle sedi competenti.
Quanto, invece, alle spese di funzionamento oggetto delle disposizioni di contenimento della spesa, si rinvia allo specifico paragrafo.

Spese di investimento

La Relazione sulla gestione, contrariamente allo scorso esercizio, non reca una specifica illustrazione per quanto attiene alle spese di investimento non considerate in precedenza, riconducibili a impegni assunti su alcuni puntuali capitoli ("*Altre Attrezzature scientifiche*", "*Postazioni di Lavoro*", "*Macchine per Ufficio*", "*Periferiche*", "*Hardware n.a.c.*", "*Server*", "*Acquisizione software e manutenzione evolutiva*", "*Fabbricati ad uso strumentale*", "*Spese di*

investimento per beni immateriali n.a.c.", "*Impianti*", "*Terreni*", "*Materiale bibliografico*", "*Mobili e arredi*" e "*Software*").

Cò nondimeno, il Collegio ha ricostruito il loro ammontare, come esposto alle pertinenti voci nel prospetto del Rendiconto finanziario decisionale Esercizio 2023.

Dall'esame dei dati dell'ultimo quinquennio, si rileva un progressivo aumento degli investimenti dall'anno 2019, salvo una minima flessione nell'anno 2022, e un significativo incremento nell'esercizio 2023.

Tabella n. 22

Spese investimento	***2019***	***2020***	***2021***	***2022***	***2023***
spese	1.990.207,83	2.085.846,49	2.454.281,43	2.268.329,22	5.399.145,87
variazione anno precedente	1.065.648,73	95.638,66	368.434,94	-185.952,21	3.130.816,65
variazione %	*115,26%*	*4,81%*	*17,66%*	*-7,58%*	*138,02%*

Fonte: elaborazione del Collegio su dati ASI

La Relazione sulla gestione, comunque, fornisce un dettaglio sugli investimenti inerenti alla sede centrale di Roma Tor Vergata – il cui valore è incluso nell'ambito della precedente tabella – per la quale sono stati assunti impegni sul capitolo 2.02.01.09.019 "*Fabbricati ad uso strumentale*" per un totale di € 2.018.401,12 (l'impegno era stato di € 658.339,25 nell'esercizio precedente). La Relazione sulla gestione, peraltro, espone che il finanziamento per siffatte spese di investimento discende da fondi aggiuntivi non completamente utilizzati e che hanno comportato economie € 269.010,00. Conseguentemente, l'avanzo vincolato a fine 2022 pari a € 4.578.846,19 risulta incrementato delle economie realizzate a seguito dell'utilizzo degli anzidetti fondi aggiuntivi, assommando a € 4.847.856,19.

Ciò posto, la situazione finanziaria dei fondi vincolati ancora disponibili per il completamento della nuova sede ASI, a seguito della gestione 2023, può essere sintetizzata come da seguente tabella.

Tabella n. 23

Voci	**Avanzo vincolato 2022**	**Fondi aggiuntivi 2023**	**Totali**
Importo	4.578.846,19	2.287.411,12	6.866.257,31
Impegni	-	2.018.401,12	2.018.401,12
incidenza	*0,00%*	*88,24%*	*29,40%*
Risorse disponibili	***4.578.846,19***	***269.010,00***	***4.847.856,19***

Fonte: elaborazione del Collegio su dati ASI

7. Risultato della gestione di competenza

Le risultanze dei dati definitivi della gestione di competenza, come sinteticamente rappresentate nella tabella seguente, evidenziano come l'esercizio considerato si chiuda con un significativo avanzo di competenza.

Tabella n. 24

Voci	**2022**	**Variazione**		**2023**
Accertamenti	1.550.106.733,08	332.592.306,84	*21,46%*	1.882.699.039,92
Impegni	996.594.625,72	108.973.495,69	*10,93%*	1.105.568.121,41
Risultato di Competenza	**553.512.107,36**	**223.618.811,15**	*40,40%*	**777.130.918,51**

Fonte: elaborazione del Collegio su dati ASI

In particolare, l'avanzo di competenza ammonta a € 777.130.918,51 (era stato pari a €

553.512.107,36 l'esercizio precedente) per cui va a incrementare l'avanzo di amministrazione, come meglio rappresentato nel prosieguo.

8. *Residui*

Le risultanze della situazione dei residui hanno formato oggetto di apposita relazione resa da parte del Collegio in data 16 aprile 2024, a seguito della proposta di delibera di riaccertamento degli stessi, avanzata a norma dell'art. 36 del RAFC. Pertanto, in questa sede se ne fornisce di seguito solamente uno schematico quadro riepilogativo.

Tabella n. 25

Residui	2022	Riscossioni/pagamenti		cancellazioni	totale	totale variaz. %	2023
Attivi	693.696.856,17	583.774.458,15	84,15%	41.105,40	583.815.563,55	-84,16	109.881.292,62
Passivi	399.156.132,50	132.850.710,79	33,28%	3.138.253,33	135.988.964,12	-34,07	263.167.168,38

Fonte: elaborazione del Collegio su dati ASI

Ad ogni modo, il Collegio, con l'occasione, ritiene opportuno ricordare come si riveli funzionale che, da un punto di vista procedimentale, sia data priorità al riaccertamento dei residui più risalenti nel tempo, in modo da eliminare quelli non più sorretti da una valida ragione giuridica, dandone idonea motivazione, anche per rappresentare, principalmente per i residui attivi, l'esistenza o meno di eventuali profili di responsabilità amministrativa.

9. *Gestione di cassa*

La gestione di cassa non è oggetto di particolari commenti nella Relazione sulla gestione che, in sostanza, ne riporta i soli dati finali di sintesi. Le risultanze al 31 dicembre relativamente all'esercizio in rassegna della gestione di cassa sono epilogate nella tabella seguente.

Tabella n. 26

Fondo cassa inizio esercizio		**940.252.890,58**
Riscossioni		
in conto competenza		
fino alla reversale n. *2.109*	1.271.059.512,81	
in conto residui		
fino alla reversale n. *2.064*	584.418.379,09	1.855.477.891,90
Pagamenti		
in conto competenza		
fino al mandato n. *4.765*	872.629.059,48	
in conto residui		
fino al mandato n. *4.696*	132.850.710,79	1.005.479.770,27
Fondo cassa fine anno		**1.790.251.012,21**

Fonte: ASI

Il Collegio dà atto di aver proceduto a espletare le prescritte verifiche di cassa con periodicità trimestrale, per cui può attestare la rispondenza del saldo di € 1.790.251.012,21 alla data del 31 dicembre 2023 con le disponibilità effettive alla medesima data.

Nell'ambito delle verifiche di cassa, poi, il Collegio ha svolto i pertinenti riscontri sul rispetto degli obblighi di versamento dei tributi e dei contributi, senza rilevare anomalie di rilievo o, comunque, degne di nota in questa sede. Inoltre, rappresenta che la convenzione per il servizio di cassa, stipulata il 29 gennaio 2014 con l'istituto bancario Banca Nazionale del

Lavoro S.p.A. e scaduta, in virtù di proroghe tecniche, il 31 dicembre 2021, dopo l'espletamento delle procedure di gara per la selezione del contraente, è stata affidata al medesimo istituto bancario, per un periodo di quattro anni a decorrere dal 1° gennaio 2023.
Di seguito l'evoluzione nell'ultimo quinquennio dei saldi di cassa a fine esercizio.

Tabella n. 27

Cassa al 31 dicembre	2019	2020	2021	2022	2023
Saldo	714.368.381,22	921.466.698,71	909.045.357,63	940.252.890,58	1.790.251.012,21
var. anno prec.	288.236.410,66	207.098.317,49	-12.421.341,08	31.207.532,95	849.998.121,63
variazione %	*67,64*	*28,99*	*-1,35*	*3,43*	*90,40*

Fonte: elaborazione del Collegio su dati ASI

La giacenza di cassa nell'ultimo quadriennio si è sempre mantenuta sopra la soglia di 900 milioni di euro e, nell'esercizio in esame, è cresciuta di € 849.998.121,63, in modo molto marcato rispetto all'anno precedente, quasi raddoppiandosi, con una variazione di oltre il 90%. A margine, è da notare che in sede di Bilancio di previsione 2024 risultava prefigurato un fondo cassa presunto al 31 dicembre 2023 pari a € 1.279.511.481,56.

10. Risultato di amministrazione

La gestione dell'esercizio in rassegna, nella quale, come detto, è emerso un avanzo di competenza di € 777.130.918,51, mostra un risultato di amministrazione di € 2.015.665.601,63 come da dimostrazione nella seguente tabella, in cui è schematizzata la situazione amministrativa dell'esercizio 2023.

Tabella n. 28

Fondo cassa fine esercizio		1.790.251.012,21
Residui attivi a fine esercizio		
dagli esercizi precedenti	109.881.292,62	
dell'esercizio	611.639.527,11	721.520.819,73
Residui passivi a fine esercizio		
dagli esercizi precedenti	263.167.168,38	
dell'esercizio	232.939.061,93	(496.106.230,31)
AVANZO DI AMMINISTRAZIONE		**2.015.665.601,63**

Fonte: ASI

La Relazione sulla gestione evidenzia come in larga parte si tratti di avanzo vincolato, fornendo il relativo dettaglio nell'Allegato 2 alla medesima Relazione, non tralasciando di sottolineare che anche l'avanzo di competenza 2023 si sostanzia principalmente in maggiori accertamenti con vicolo di destinazione. Più nello specifico, la Relazione sulla gestione rappresenta l'evoluzione nell'ultimo quinquennio dell'avanzo di amministrazione, sia libero sia vincolato, come da seguente tabella.

Tabella n. 29

Voci	*2019*	*2020*	*2021*	*2022*	*2023*
Avanzo libero	125.445.403,43	134.689.636,86	47.837.918,17	55.481.904,77	127.983.782,51
var. su es. prec.	*2383,58%*	*7,37%*	*-64,48%*	*15,98%*	*130,68%*
Avanzo vincolato	347.527.341,47	571.566.668,03	631.624.508,69	1.179.311.709,48	1.887.681.819,12
var. su es. prec.	*33,11%*	*64,47%*	*10,51%*	*86,71%*	*60,07%*
Avanzo di Amministrazione	**472.972.744,90**	**706.256.304,89**	**679.462.426,86**	**1.234.793.614,25**	**2.015.665.601,63**
var. su es. prec.	*77,71%*	*49,32%*	*-3,79%*	*81,73%*	*63,24%*

Fonte: ASI

L'avanzo di amministrazione, poi, nella parte disponibile è pari a € 127.983.782,51 mentre in quella vincolata ammonta a € 1.887.681.819,12 con la correlazione alle finalità elencate nel citato Allegato n. 2 alla Relazione sulla gestione, come riassunte nella tabella appresso riportata.

Tabella n. 30

Finalità avanzo vincolato	*Importo*
Premiali 2011-2012	*3.123.904,37*
Premiali 2014	*602.000,00*
Premiali 2016-2017-2018	*3.128.091,94*
Premiale Figaro	*44.040,56*
PROGETTO H2020 QOMBS	*121.484,13*
GovSatCom	*53.583.940,88*
Q-SecGroundSpace	*43.674,72*
Progetto Hemera	*115.989,60*
Entrate e-GEOS commercializzazione dati Cosmo	*6.979.702,95*
Comma 188 entrate Malindi	*1.486.473,24*
Comma 188 entrate F-DUGS	*1.909.846,41*
Comma 188 entrate Galileo	*486.321,33*
Attività divulgativa CdA n. 279/2017	*136.883,97*
Scout	*153.015,84*
Epic	*172.400,52*
Epic 2	*175.685,81*
Peraspera	*255.167,66*
Peraspera X	*147.409,30*
Closeye	*72.319,43*
NEOROCKS	*116.544,53*
POR Campania FESR 2014/2020-Prog. MICROMED	*238.165,47*
Fondi PON "Ricerca e Innovazione" 2014/2020 e FSC	*106.091,34*
Progetto NAVSPACE - POR FESR Lazio 2014-2020	*12.540,00*
QUEXO Quantum imaging for exoplanet detection	*138.374,00*
Progetto QUID - Quantum Italy Deploymen	*184.474,38*
MICROICY - Microbes under icy-moon simulation	*81.245,00*
PTSD – Pentadimensional Tracking Space Detector	*33.933,00*
ULTRA-Ultimate fate of TuRbulence from space to lab	*70.254,00*
Fondi ESA	*67.071.393,96*
Progetti SST2015	*473.477,75*
Progetti SST 2016/2017	*438.274,13*
Progetti SST 2018/2020	*1.422.707,08*
EUCISE 2020	*34.856,15*
QV lift	*89.663,47*
Progetto SPARE	*189.400,00*
Progetto TEBAKA-Fondi PON Ric. Innov. 2014-2020	*50.897,22*
PON OT4CLIMA	*2.325,33*
Progetto PON QUANCOM	*188.024,86*
Progetto Sole	*36.097,50*
Progetto Magic	*38.860,80*
PROGETTO POR eRAD	*19.093,71*
GEMOP - Galileo e perform di monitoraggio EGNOS	*30.783,60*
Pogetto CISE-ALERT	*182.011,78*

Finalità avanzo vincolato	*Importo*
Progetto Entrusted	*647.636,72*
Progetto SEMINE	*6.678,00*
Fondo Nuova Sede ASI	*4.847.856,19*
Galileo PRS	*1.441.378,91*
Grant GSA/GRANT/03/2016	*294.359,13*
Grant GSA/GRANT/04/2016	*91.320,95*
Entrate EUTELSAT CdA n 27/2020	*4.982.306,67*
Entrate F-DUGS	*859.025,99*
Entrate Cosmo CdA n.66.del 27 maggio 2021	*18.774.573,22*
Entrate Malindi	*132.557,57*
Fondo rinnovi contrattuali	*1.040.452,02*
Fondo trattamento accessorio	*1.702.259,21*
Rispar. buoni pasto 2020 circ. n. 11/RGS del 2021	*117.716,75*
Altri fondi n.a.c. Fondo TFR	*22.186.325,27*
Altri fondi n.a.c. (art. 9, co. 3, CCNL 2000-2001)	*1.050.750,00*
decreto MUR 614/2021 e 250/2022 Stabilizzazioni	*5.082.657,00*
Assunzione ricercatori chiamata diretta	*2.165.924,91*
Entrate Programma I-CIOS	*11.000.000,00*
Entrate Programma Mirror Copernicus	*68.500.000,00*
Mini satelliti	*1.047.311,00*
Contributo asilo nido quota spese correnti	*Per memoria*
Interventi assistenziali al personale	*769.051,37*
Entrate MIUR Cosmo DM 450/2019 e 1118/2019	*49.772.348,96*
Fondi PNR 2021	*18.254.887,63*
DM 844 Progettualità di carattere straordinario	*1.000.000,00*
DM 844 Progettualità di carattere continuativo	*5.000.000,00*
Sviluppo e valorizzazione Piattaforma PLATINO	*138.388.279,11*
decreto del MUR n. 151 del 2 febbraio 2022	*2.334.544,83*
DM n. 355 del 20 aprile 2022 (MUR)	*30.000.000,00*
D.P.C.M. 21/12/2021 con prog. "Volo suborbitale"	*1.142.868.945,57*
D.P.C.M. 1° marzo 2022 PNRR spazio	*18.921.309,94*
Fondi residui Galileo	*18.923.443,15*
Progetto "EMM: Earth-Moon-Mars	*17.030.776,70*
Progetto ETIC - Einstein Telescope Infr. Con.	*302.525,60*
Entrate in attesa di incasso	*3.555.957,28*
Entrate in attesa di delibere di utilizzo	*894.075,00*
entrate da ripartire	*1.998.206,79*
entrate in attesa tassazione	*1.411.666,67*
Entrate Dividendi SpaceLab in attesa di utilizzo	*5.759.001,00*
Fondo incentivi	*1.878.920,79*
Entrate e-Geos per internal audit	*60.000,00*
Impegni pluriennali coperti avanzo es. precedente	*45.893.124,96*
Avanzo di delibere CdA art. 29 RAFC	*92.705.822,54*

Fonte: elaborazione del Collegio su dati ASI

Nella tabella che segue, è rappresentato l'andamento dell'avanzo di amministrazione, vincolato e libero, nell'ultimo quinquennio.

Tabella n. 31

Avanzo	2018	2019	2020	2021	2023
Avanzo libero	5.050.982,67 *-54,73%*	125.445.403,43 *2383,58%*	134.689.636,86 *7,37%*	47.837.918,17 *-64,48%*	55.481.904,77 *15,98%*
Avanzo vincolato	261.092.494,77 *-19,04%*	347.527.341,47 *33,11%*	571.566.668,03 *64,47%*	631.624.508,69 *10,51%*	1.179.311.709,48 *86,71%*
Avanzo di Amministrazione	**266.143.477,44** *-20,23%*	**472.972.744,90** *77,71%*	**706.256.304,89** *49,32%*	**679.462.426,86** *-3,79%*	**1.234.793.614,25** *81,73%*

Fonte: ASI

L'avanzo di amministrazione, come accennato, presenta un'elevata quota vincolata, legata all'esistenza di programmi spaziali aventi uno sviluppo pluriennale.
Il Collegio dà atto che nella Relazione sulla gestione è sviluppato un maggior dettaglio circa le principali finalità inerenti al vincolo di destinazione esistente.

11. Conto economico

Le risultanze economiche sono illustrate principalmente nella Nota integrativa prot- BP-DAF-UCF-2024-143 del 5 aprile 2024 (di seguito "Nota integrativa").
Nelle *Premesse* della Nota integrativa, dopo aver fatto cenno ad alcuni principi della contabilità civilistica, è esposto che:

- per quanto concerne il patrimonio, nel corso del 2023 si è proceduto all'aggiornamento dell'inventario con tutte le acquisizioni effettuate;
- per particolari categorie, quale i satelliti e le apparecchiature in costruzione, l'aggiornamento è stato rilevato in relazione agli stati di avanzamento lavori realizzati nel corso del 2023;
- con i decreti direttoriali n. 65 del 25 gennaio e n. 443 del 2 maggio è stato disposto il discarico di beni inventariati interamente ammortizzati, mentre con il decreto direttoriale n. 1093 del 10 novembre 2023 si è proceduto a discaricare una licenza *software* erroneamente inserita in inventario;
- le aliquote annuali di ammortamento adottate coincidono con quelle nell'allegato 2 al decreto 13 novembre 2020 del Ministro dell'economia e finanze (Gazzetta ufficiale n. 4 del 7 gennaio 2021), recante "*Aggiornamento del Piano dei Conti integrato e del Piano dei Conti di contabilità economica analitica delle amministrazioni centrali dello Stato*";
- per gli altri beni soggetti ad ammortamento, le aliquote sono state determinate in base alla natura dei beni stessi e alla loro vita attesa;
- per i satelliti, le aliquote di ammortamento sono state a suo tempo fissate in relazione alla tipologia (scientifici o per telecomunicazioni) e quindi in base alla durata attesa degli stessi, con le seguenti percentuali: a) Satelliti scientifici 25%; b) Satelliti di telecomunicazione 14%; c) Segmento di Terra 14%;
- in applicazione dell'art. 51 del vigente RAFC, il costo dei beni ad utilizzo pluriennale è ammortizzato in quote costanti;
- si è ritenuto opportuno procedere con l'ammortamento dei terreni in quanto acquisiti al fine della realizzazione di opere pubbliche che hanno richiesto la cessione del relativo diritto di superficie e, conseguentemente, una sensibile perdita di valore

economico degli stessi;

- a decorrere dall'esercizio 2018 è stata adottata la categoria inventariale "Marchi" a cui è stata associata un'aliquota di ammortamento del 5%, in relazione a quanto disposto dall'art. 103 del Testo Unico delle Imposte sui Redditi (TUIR) di cui al D.P.R. 22 dicembre 1986, n. 917, che al comma 3 dispone che "*le quota di ammortamento relative al costo dei marchi d'impresa sono deducibili in misura non superiore ad un diciottesimo del costo*". La scelta dell'ammortamento fiscale discende dalla necessità di utilizzo del marchio medesimo nell'ambito dell'attività commerciale dell'ASI;
- non sono assoggettati ad ammortamento i Satelliti in costruzione, le Apparecchiature in costruzione e gli Immobili in costruzione, poiché trattasi di cespiti in fase di realizzazione;
- con nota 25 maggio 2023, prot. n. 7210, del Direttore generale è stato costituito un Gruppo di lavoro incaricato della predisposizione di un disciplinare inerente alla formazione e gestione del patrimonio dell'Agenzia Spaziale Italiana.

Inoltre, la Nota integrativa, in sintesi, riporta che nell'ambito del Piano Nazionale di Ripresa e Resilienza è prevista, tra le riforme abilitanti, la Riforma 1.15 "*Dotare le pubbliche amministrazioni di un sistema unico di contabilità economico-patrimoniale accrual*", in linea con il percorso delineato a livello internazionale per la definizione di principi e standard contabili nelle pubbliche amministrazioni (IPSAS/EPSAS) e in attuazione della Direttiva 2011/85/UE del Consiglio. Conseguentemente, l'Italia si è impegnata a completare il percorso di attuazione della Riforma 1.15 entro il 2026, secondo il cronoprogramma, i *milestone* e i *target* concordati con la Commissione Europea. In merito, l'ASI dà notizia di aver avviato recentemente il processo di formazione richiesto dal Ministero dell'economia e delle finanze sulla tenuta della contabilità economico-patrimoniale. Sul punto specifico, il Collegio informa che in data 9 aprile 2024 il medesimo Ministero ha diramato la circolare n. 16/RGS intitolata "*Enti ed organismi pubblici - bilancio di previsione per l'esercizio 2024. Aggiornamento della circolare n. 29 del 3 novembre 2023. Ulteriori indicazioni.*", in cui è sottolineato il particolare rilievo che assume il rispetto delle tempistiche previste per l'attuazione della menzionata Riforma 1.15 che ha come obiettivo la realizzazione di un sistema contabile unico per tutte le Amministrazioni pubbliche rientranti nell'ambito di applicazione della riforma, sistema basato sul principio contabile *accrual*.

Nella Nota integrativa è indicato che il conto economico è predisposto ai sensi dell'art. 37 del RAFC e che, come per gli anni precedenti – tenuto conto dell'andamento delle attività, dei tempi di contrattualizzazione e di realizzazione dei programmi – si è ritenuto opportuno liquidare e imputare a ricavo e a costo solo quelle attività per le quali l'ASI ha ricevuto un'autorizzazione a emettere fattura (per la parte attiva) ovvero ad autorizzare il contraente a fatturare (per la parte passiva).

Il conto economico presenta una struttura in linea con quella prevista all'art. 2425 del codice civile e con il piano dei conti integrato previsto dal decreto del Presidente della Repubblica 4 ottobre 2013, n. 132, "*Regolamento concernente le modalità di adozione del piano dei conti integrato*".

Nei componenti positivi della gestione figurano, in sintesi:

- ricavi delle vendite e delle prestazioni e proventi da servizi pubblici il cui valore è pari a € 9.370.840,25;
- proventi da trasferimenti e contributi per complessivi € 951.538.652,91. Nella Nota integrativa è evidenziato come sia stato registrato un risconto passivo di € 2.126.197.606,12 per trasferire agli esercizi successivi i ricavi ai quali non corrispondono costi ovvero per attività ancora da effettuare e che saranno svolte nei prossimi esercizi, al fine di rispettare il corollario della correlazione tra costi e ricavi al principio di competenza economica;
- altri ricavi e proventi diversi per € 1.237.244,18 (rimborsi e restituzioni).

Il totale dei componenti positivi della gestione ammonta a € 921.765.925,02 in diminuzione rispetto all'esercizio 2022 (€ 997.584.666,14).

I componenti negativi della gestione ammontano complessivamente a € 921.765.925,02 con un decremento, rispetto all'esercizio 2022 (€ 973.440.620,06), di € € 51.674.695,04 e comprendono, in sintesi:

- € 185.243.714,98 quali costi della produzione;
- € 100.062.051,42 per ammortamenti e svalutazioni;
- € 636.383.110,04 quali costi per trasferimenti e contributi;
- € 77.048,58 per accantonamenti.

Quanto ai proventi e oneri finanziari, è esposto un saldo positivo di € 1.875.846,00 risultante dal saldo delle voci di cui alla tabella successiva.

Tabella n. 32

Proventi		
Dividendi e-GEOS	1.880.000,00	***1.880.000,00***
Oneri		
Arretrati indennità di carica Componenti Collegio dei revisori	4.137,47	
Interessi per tardivo pagamento o ravvedimento operoso	16,53	***4.154,00***
Proventi ed oneri finanziari		**1.875.846,00**

Fonte: ASI

Inoltre, la voce "Oneri e Proventi straordinari" registra un saldo positivo di € 179.085,66 correlato a sopravvenienze attive, rilevazioni cespiti rinvenuti e azzeramento del Fondo Imposte e Tasse. La nota integrativa precisa che l'azzeramento di quest'ultimo Fondo è stato valutato in ossequio alle previsioni recate dall'art. 21 del RAFC.

Nella tabella che segue sono epilogati per macro-voci i costi e i proventi relativi all'esercizio 2023 con l'indicazione degli scostamenti rispetto ai risultati dell'esercizio precedente.

Tabella n. 33

Descrizione	2022	Variazioni		2023
		differenza	%	
Componenti Positivi della Gestione	997.584.666,14	-35.437.928,80	*-3,55*	962.146.737,34
Componenti Negativi della Gestione	973.440.620,06	-51.674.695,04	*-5,31*	921.765.925,02
differenza tra Componenti Positivi e Negativi	***24.144.046,08***	***16.236.766,24***	*67,25*	***40.380.812,32***
Proventi ed oneri finanziari	4.629.148,55	-2.753.302,55	*-59,48*	1.875.846,00
Proventi ed oneri straordinari	-562.300,92	741.386,58	*-131,85*	179.085,66
Componenti Negativi della Gestione	0,00	0,00	*0,00*	0,00
AVANZO ECONOMICO	**28.210.893,71**	**-14.224.850,27**	*50,42*	**42.435.743,98**

Fonte: ASI

L'avanzo economico, pari a € 42.435.743,98, risulta sensibilmente incrementato – oltre il 50% – rispetto all'anno precedente, principalmente a causa della contrazione dei componenti negativi, come evidenziato nella Nota integrativa.
Di seguito l'andamento del risultato economico dell'Agenzia degli ultimi cinque esercizi.

Tabella n. 34

Avanzo economico	2019	2020	2021	2022	2023
Totale	52.064.179,88	111.605.523,88	29.998.374,52	28.210.893,71	42.435.743,98
var. anno prec.	*12.593.724,35*	*59.541.344,00*	*- 81.607.149,36*	*- 1.787.480,81*	*14.224.850,27*
variazione %	*31,91*	*114,36*	*-73,12*	*-5,96*	*50,42*

Fonte: ASI

12. Stato patrimoniale

La Nota integrativa rappresenta che lo Stato patrimoniale è stato predisposto ai sensi dell'art. 38 del RAFC e redatto secondo lo schema disciplinato dall'art. 2424 del codice civile, per quanto applicabile.
Le risultanze delle Attività sono appresso rappresentate e poste a confronto con quelle dell'esercizio precedente.

Tabella n. 35

ATTIVITA'	2022	Variazioni		2023
		importo	%	
Immobilizzazioni	589.728.198,99	59.380.630,58	10,07	649.108.829,57
Immobilizzazioni immateriali	507.735,79	170.613,78	33,60	678.349,57
Immobilizzazioni materiali	587.046.282,36	59.210.016,80	10,09	646.256.299,16
Immobilizzazioni finanziarie	2.174.180,84	0,00	0,00	2.174.180,84
Attivo Circolante	1.566.939.556,72	876.921.068,83	55,96	2.443.860.625,55
Rimanenze	0,00	0,00	0,00	0,00
Crediti	626.686.666,14	26.922.947,20	4,30	653.609.613,34
Attività finanziaria non imm.	0,00	0,00	0,00	0,00
Disponibilità liquide	940.252.890,58	849.998.121,63	90,40	1.790.251.012,21
Ratei e Risconti	0,00	0,00	0,00	0,00
TOTALE ATTIVITA'	**2.156.667.755,71**	**936.301.699,41**	43,41	**3.092.969.455,12**

Fonte: ASI

Nel totale complessivo, le attività – come, ovviamente, anche le passività, riportate nella successiva tabella – registrano un significativo incremento in termini percentuali rispetto al totale dell'esercizio precedente: 43,41%.
Tra le maggiori variazioni, in termini relativi, nell'ambito delle attività, emergono le immobilizzazioni immateriali (33,60%) e soprattutto le disponibilità liquide (90,40%) che aumentano di quasi 850 milioni di euro.

Tabella n. 36

PASSIVITA'	2022	Variazioni		2023
		importo	%	
Patrimonio Netto	848.847.661,20	42.435.743,98	*5,00*	891.283.405,18
riserve	*820.636.767,49*	*28.210.893,71*	*3,44*	*848.847.661,20*
risultato economico d'esercizio	*28.210.893,71*	*14.224.850,27*	*50,42*	*42.435.743,98*
Fondo Rischi ed Oneri	3.764.177,55	-2.723.725,53	*-72,36*	1.040.452,02
Fondi per imposte	*916.711,00*	*-916.711,00*	*-100,00*	*0,00*
Fondo per rinnovi contrattuali	*2.847.466,55*	*-1.807.014,53*	*-63,46*	*1.040.452,02*
Trattamento di Fine Rapporto	21.673.833,86	512.491,41	*2,36*	22.186.325,27
Debiti	47.588.468,85	4.673.197,68	*9,82*	52.261.666,53
Debiti da Finanziamento	*0,00*	*0,00*	*0,00*	*0,00*
Debiti verso Fornitori	*7.210.675,76*	*20.405.375,79*	*282,99*	*27.616.051,55*
Debiti per Trasferimenti e Contributi	*88.873,52*	*-8.047,40*	*-9,05*	*80.826,12*
Debiti Tributari	*3.538.383,48*	*-356.624,93*	*-10,08*	*3.181.758,55*
Debiti Previdenziali e Assistenziali	*1.597.680,51*	*311.224,52*	*19,48*	*1.908.905,03*
Altri Debiti	*35.152.855,58*	*-15.678.730,30*	*-44,60*	*19.474.125,28*
Contributi in conto capitale	0,00	0,00	*0,00*	0,00
Ratei e Risconti e Contributi Investimenti	1.234.793.614,25	891.403.991,87	*72,19*	2.126.197.606,12
TOTALE PASSIVITA'	**2.156.667.755,71**	**936.301.699,41**	*43,41*	**3.092.969.455,12**

Fonte: ASI

Tra le maggiori variazioni di segno negativo, in termini relativi, nell'ambito delle passività, emergono i Fondi rischi e oneri (sia il Fondo per imposte sia il Fondo per rinnovi contrattuali) mentre tra quelle di segno positivo spicca la voce Debiti verso fornitori (282,99%).

In valori assoluti, in disparte dai ratei e risconti che aumentano di oltre 891 milioni di euro, da notare l'aumento delle riserve per oltre 28 milioni di euro e dei debiti verso fornitori per circa 20 milioni di euro.

In ragione della gestione, risulta realizzato un avanzo economico di € 42.435.743,98 per cui il Patrimonio netto dell'Agenzia registra un corrispondente incremento, attestandosi a € 891.283.405,18, nel solco dell'andamento dell'ultimo quinquennio, come si evince dalla tabella seguente.

Tabella n. 37

Patrimonio netto	2019	2020	2021	2022	2023
Totale	679.032.869,09	790.638.392,97	820.636.767,49	848.847.661,20	891.283.405,18
var. anno prec.	52.064.179,88	111.605.523,88	29.998.374,52	28.210.893,71	42.435.743,98
variazione %	*8,30*	*16,44*	*3,79*	*3,44*	*5,00*

Fonte: ASI

Segnatamente alle principali voci dello stato patrimoniale, la Nota integrativa, in breve, evidenzia quanto appresso.

Per l'attivo, le immobilizzazioni materiali sono state assoggettate ad ammortamento in base alle percentuali previste dalla legge in ragione della tipologia del bene, secondo quanto

esposto nelle *Premesse* della medesima Nota integrativa.

Tuttavia, il Collegio rileva come anche per l'esercizio 2023 sono stati impropriamente sottoposti ad ammortamento i Terreni – la quota per l'anno 2023 risulta di € 30.843,14 – ponendosi non in linea con le indicazioni del Principio contabile OIC 16, secondo cui tali beni immobili non sono ammortizzabili, salvo ipotesi particolari (ad esempio, cave). Inoltre, la giustificazione addotta in ordine alla prosecuzione dell'ammortamento dei terreni – e, cioè, che è intervenuta la cessione del relativo diritto di superficie, riducendo significativamente il valore dell'immobile – come già esposto lo scorso anno, non appare pertinente, atteso che, in siffatta evenienza, dal punto di vista patrimoniale e contabile la concessione del diritto di superficie implica la riduzione del valore di libro del terreno per un ammontare pari al costo storico della superficie, applicando le pertinenti regole contabili, ma non l'ammortamento.

Inoltre, pur risultando richiamato, segnatamente al procedimento di ammortamento e alle relative aliquote, l'allegato 2 al decreto 13 novembre 2020 del Ministro dell'economia e finanze, non sono specificate le ragioni che hanno portato a escludere dall'ammortamento il materiale bibliografico che, nel ricordato allegato 2, contempla un'aliquota annua del 5%.

Ad ogni modo e a carattere generale, in relazione alla gestione dei beni immobili e mobili oltre che alla relativa determinazione del valore di inventario, il Collegio, ricordato che l'art. 46, comma 2, del RAFC demanda ad apposito disciplinare la regolamentazione dei predetti beni, per cui – a mente dell'invito a suo tempo avanzato di voler procedere a un pertinente aggiornamento delle procedure adottate e sinora seguite – attende di avere contezza degli esiti dell'attività avviata in tal senso con la costituzione del Gruppo di lavoro a seguito della nota 25 maggio 2023, prot. n. 7210, del Direttore generale.

Di seguito sono posti a confronto i dati di sintesi delle immobilizzazioni e dei relativi fondi di ammortamento.

Tabella n. 38

Immobilizzazioni	Esercizio 2022			Esercizio 2023		
	Valore lordo	*Fondo amm.*	*Valore netto*	*Valore lordo*	*Fondo amm.*	*Valore netto*
Materiali	2.050.183.782,67	1.463.137.500,31	587.046.282,36	2.209.247.895,04	1.562.991.595,88	646.256.299,16
Immateriali	1.759.218,08	1.251.482,29	507.735,79	2.130.350,35	1.452.000,78	678.349,57

Fonte: elaborazione del Collegio su dati ASI.

Quanto ai crediti, la Nota integrativa espone che i crediti per trasferimenti correnti, pari complessivamente a € 650.441.273,36, sono vantati nei confronti di amministrazioni dello Stato e soggetti pubblici, come di seguito riassunto: € 9.183.445,00 nei confronti del MISE (ora MIMIT) per il PNRR; € 6.873.573,10 nei confronti della PCM per l'assegnazione del Fondo Complementare; € 71.790.000,00 nei confronti del MISE (ora MIMIT) per la realizzazione dei Programmi *MirrorGovSatCom* e *Commercial In Orbit Servicing*; € 37.000.000,00 dovuti al progetto PLATINO; € 275.935.282,67 nei confronti della PCM a saldo della quota assegnata per l'esercizio 2023 con il D.P.C.M. 21 dicembre 2021; € 208.000.000,00 quale quota assegnata nell'esercizio 2023 con D.P.C.M. 9 agosto 2023 destinato ai programmi dell'ESA; € 50.000,00 per il saldo dovuto dalla PCM per il finanziamento del progetto "*Volo suborbitale*"; € 26.000.000,00 nei confronti del MUR per la quota assegnata nel 2023 con decreto 1118/2019;

€ 281.273,04 nei riguardi dell'Istituto Nazionale di Fisica Nucleare per il progetto ETIC; € 15.327.699,03 dovuti dall'Istituto Nazionale di Fisica Nucleare per il progetto EMM - *Earth-Moon-Mars*.

Gli altri crediti, pari a € 1.496.315,64, riguardano anticipazioni per contratti, anticipi di missioni, fondo cassa Malindi.

La Nota integrativa espone che tra le disponibilità liquide è iscritto il fondo di cassa al 31 dicembre 2023, pari a € 1.790.251.012,21, per cui il totale dell'attivo circolante è pari a € 2.443.860.625,55, mentre il totale dell'attivo a fine esercizio è di € 3.092.969.455,12.

Relativamente al passivo dello stato patrimoniale, risultano iscritti i seguenti fondi:

- € 1.040.452,02 per i rinnovi contrattuali;
- € 22.186.325,27 per il fondo trattamento di fine rapporto.

I debiti, in sintesi, sono: € 27.616.051,55 verso fornitori; € 80.826,12 per trasferimenti e contributi; € 3.181.758,55 per debiti tributari dovuti principalmente alle ritenute erariali operate e alle imposte a carico dell'Agenzia il cui versamento ha scadenza nell'esercizio successivo; € 1.908.905,03 per debiti previdenziali e assistenziali correlati ai contributi previdenziali e assistenziali da versare nel 2023; € 19.474.125,28 per altri debiti.

In merito ai conti d'ordine, la Nota integrativa ricorda come la Corte dei conti, nella determinazione e relazione sul risultato del controllo eseguito sulla gestione finanziaria dell'ASI 2018, ha esplicitamente invitato l'Agenzia ad adeguarsi alle modifiche, introdotte dal decreto legislativo n. 139/2015, dello schema dello stato patrimoniale di cui all'art. 2424 del codice civile, (disposizione alla quale fa rinvio l'art. 42 del D.P.R. n. 97/2003), eliminando i conti d'ordine. Tuttavia, nella Nota integrativa, pur dando atto di aver eliminato i conti d'ordine dallo stato patrimoniale, l'Agenzia ritiene egualmente di dover dare adeguata informativa in merito agli impegni pluriennali assunti, al fine di fornire un quadro completo della futura situazione debitoria, non risultante nella situazione patrimoniale in esame.

A fine esercizio i debiti pluriennali relativi agli anni 2024 e 2025 a fronte di attività avviate negli esercizi 2023 e precedenti, compresi gli impegni pluriennali assunti in ambito ESA, assommano a complessivi € 2.564.189.180,55.

Nella Nota integrativa, poi, è sviluppato il raccordo tra risultanze finanziarie e patrimoniali, segnatamente ai residui attivi e passivi posti, così, a confronto rispettivamente con i crediti e i debiti della gestione economica.

In tabella la relativa dimostrazione.

Tabella n. 39

Raccordo tra residui attivi e crediti			
Rendiconto finanziario		Stato patrimoniale	
Residui attivi al 31/12/2023		**Crediti al 31/12/2023**	
Descrizione	**Importo**	**Descrizione**	**Importo**
Situazione amministrativa generale	**721.520.819,73**	**Totale crediti**	**653.609.613,04**
		Accertamenti che non costituiscono crediti	67.911.206,39
Totale residui attivi	**721.520.819,73**	**Totale a pareggio**	**721.520.819,43**

Raccordo tra residui passivi e debiti			
Rendiconto finanziario		Stato patrimoniale	
Residui passivi al 31/12/2023		**Debiti al 31/12/2023**	
Descrizione	**Importo**	**Descrizione**	**Importo**
Situazione amministrativa generale	**496.106.230,31**	**Totale debiti**	**52.261.666,53**
		Impegni che non costituiscono debiti	443.844.563,78
Totali residui passivi	**496.106.230,31**	**Totale a pareggio**	**496.106.230,31**
Totali residui passivi	**399.156.132,50**	**Totale a pareggio**	**399.156.132,50**

Fonte: elaborazione del Collegio su dati ASI

Tenuto conto, quindi, degli accertamenti e degli impegni che non costituiscono obbligazioni giuridicamente perfezionate, si ha la concordanza tra crediti e residui attivi, per un verso, e debiti e residui passivi, per l'altro.

Ciò nondimeno, il Collegio ritiene che andrebbero fornite maggiori informazioni e giustificazioni volte a determinare il contenuto delle voci esposte come *accertamenti che non costituiscono crediti (non liquidati)* e *impegni che non costituiscono debiti (non liquidati).*

Nella Nota integrativa, relativamente al contenzioso, è richiamato l'art. 39, comma 3, del RAFC, la cui lettera p), nello specifico, contempla che la nota integrativa contiene informazioni dettagliate che devono in ogni caso riguardare "*l'elenco dei contenziosi in essere alla data di chiusura dell'esercizio ed i connessi accantonamenti ai fondi per rischi ed oneri*." In merito, la Nota integrativa – nel rappresentare che "*A copertura di tali oneri sul bilancio di previsione dell'esercizio finanziario 2023 è stato effettuato uno stanziamento assestato nel capitolo "Oneri da contenzioso" di importo pari ad € 1.000.000,00 a fronte di un importo impegnato di € 39.151,93.*" – è precisato che "*si aggiunge un accantonamento al fondo Rischi ed Oneri di € 590.000,00 a copertura di eventuali rischi di soccombenza*".

Tuttavia, il Collegio rileva che, contrariamente a quanto esposto nella Nota integrativa, nel prospetto Stato Patrimoniale 2023 non risulta appostato alcun accantonamento a titolo di fondo Rischi ed Oneri per controversie in corso.

Pertanto, il Collegio sottolinea la necessità che siano forniti pertinenti chiarimenti.

Peraltro, il Collegio rileva che la competente Unità organizzativa, a seguito della revisione dello stato del contenzioso alla data del 31 dicembre 2023 – unita alla Nota integrativa e successivamente integrata con messaggio di posta elettronica del 22 aprile 2024 recante l'elenco di tutte le controversie pendenti, ivi incluse quelle ritenute non rilevanti ai fini di cui trattasi – ha quantificato in € 512.960,64 le somme da accantonare in relazione al rischio di soccombenza.

13. Partecipazioni

Le partecipazioni in imprese controllate o collegate costituiscono immobilizzazioni finanziarie. Nella Relazione sulla gestione l'Agenzia espone che per la valutazione delle società partecipate adotta il criterio del valore nominale. Inoltre, precisa che all'atto della sua redazione non risultavano ancora disponibili taluni dati di bilancio 2023 relativamente alle

partecipazioni.
Di seguito, in tabella, una rappresentazione delle partecipazioni societarie dell'ASI, alla data del 31 dicembre, relative all'ultimo quinquennio, con l'indicazione anche dei dati relativi all'esercizio 2023 (oggetto di separata notizia agli organi dell'ASI ancorché non deliberati dalle relative Assemblee).

Tabella n. 40

Società	Capitale sociale (*euro*)	Partecipazione ASI	Risultato economico (*euro*)				
			2019	2020	2021	2022	2023
ALTEC S.p.A.	552.223,00	36,25% / € 200.180,84	260.952,00	313.465,00	406.377,00	88.731,00	947.593,00
CIRA S.Cons.p.A.	985.223,75	47,182% / € 464.848,27	5.229.868,00	2.159.774,00	non disponibile	*ceduta al CNR*	-
E-GEOS S.p.A.	5.000.000,00	20,00% / € 1.000.000,00	10.543.438,00	12.050.835,00	8.860.656,00	9.479.826,00	1.615.864,00
SPACELAB S.p.A.	3.000.000,00	30,00% / € 900.000,00	73.777,00	57.570,00	134.783,00	460.999,00	1.003.590,00
CI3R Consorzio	135.000,00	11,111% / € 15.000,00	--------	--------	0,00	0,00	0,00

Fonte: elaborazione del Collegio su dati ASI

In breve, si riportano le notizie più rilevanti in ordine alle società partecipate al 31 dicembre 2023:

1. *Aerospace Logistics Technology Engineering Company*-ALTEC S.p.A.: ha sede a Torino e opera nel settore innovativo delle attività spaziali offrendo, altresì, la gestione del Centro Multi Funzionale Spaziale attraverso diversi servizi tra i quali ingegneria e logistica a supporto della Stazione Spaziale Internazionale e di altre infrastrutture spaziali, distribuzione ed elaborazione dati per applicazioni scientifiche, di protezione ambientale e di formazione, rivolte ad agenzie ed enti spaziali, enti pubblici e alla comunità scientifica e accademica. L'Agenzia Spaziale Italiana designa due consiglieri di amministrazione, tra cui il Presidente, e un componente supplente del Collegio sindacale;
2. e-GEOS S.p.A.: società con sede a Matera, è stata costituita con Telespazio S.p.A. per la promozione e lo sviluppo del mercato nazionale e internazionale delle applicazioni e dei servizi commerciali nel settore dell'osservazione della Terra. Infatti, svolge il ruolo esclusivo di soggetto gestore del *ground segment* e dell'attività di utilizzazione di COSMO-SkyMed, fatta salva la competenza dell'Amministrazione della Difesa in chiave duale. L'Agenzia Spaziale Italiana designa due consiglieri di amministrazione, di cui uno con funzioni di Presidente, nonché il Presidente e un componente supplente del Collegio sindacale.
3. SPACELAB S.p.A. (già ELV S.p.A.): società costituita con la denominazione di *European Launch Vehicle* (ELV) S.p.A. e partecipata dall'Agenzia Spaziale Italiana e da AVIO S.p.A., nel dicembre del 2000, con lo scopo di sviluppare il settore industriale dei lanciatori spaziali. Dopo dodici anni di attività di ricerca e sviluppo, le attività del

lanciatore Vega sono entrate nella fase di commercializzazione e, quindi, la missione originaria della società poteva considerarsi raggiunta. Peraltro, nel 2016 gli Stati membri dell'ESA hanno definito una nuova *governance* del settore dei lanciatori, per cui, in un mutato quadro di riferimento, l'ASI ha ceduto all'altro socio un ramo d'azienda per 20,3 milioni di euro, mentre la parte restante è divenuta SPACELAB S.p.A., con capitale sociale suddiviso tra AVIO S.p.A. (70%) e ASI (30%), intervenendo nel settore della ricerca e sviluppo nel campo della propulsione dell'accesso allo spazio. L'Agenzia Spaziale Italiana designa il Presidente del Consiglio di amministrazione e un componente supplente del Collegio sindacale. L'attuale partecipazione al capitale sociale di € 900.000,00 è a valle della decisione a suo tempo assunta in Assemblea straordinaria di procedere, tra le altre cose, a una riduzione del capitale sociale per esubero. La riduzione complessiva della partecipazione per l'ASI è stata di € 504.000,00;

4. Consorzio "Centro Italiano sulla Riduzione dei Rischi – CI3R", con sede a Roma, la cui costituzione è stata promossa dal Dipartimento della Protezione Civile della Presidenza del Consiglio dei ministri, è formato da enti e centri di ricerca e mira a creare una rete di competenze multidisciplinari per svolgere attività di prevenzione e preparazione per la protezione civile e, più in generale, per la riduzione dei rischi di catastrofe su tematiche che richiedano un approccio multirischio, multisettoriale e sistemico. La singola quota consortile è di € 15.000,00 e il Presidente dell'ASI è componente di diritto del Consiglio direttivo del Consorzio.

Tra le partecipazioni, sebbene non societaria, dell'ASI è da annoverare anche quella nella Fondazione "Edoardo Amaldi", con sede a Roma e costituita, insieme al Consorzio di Ricerca Hypatia, con atto pubblico in data 28 marzo 2017, iscritta nel Registro delle Persone giuridiche della Prefettura di Roma al n. 1214/2017 del 23 maggio 2017, con un contributo versato dall'ASI di € 59.000,00. Il bilancio 2022 della Fondazione, ultimo disponibile, chiude con un disavanzo di gestione di € 11.981,06. L'Agenzia Spaziale Italiana designa due consiglieri di amministrazione, di cui uno con funzioni di Presidente, e un componente del Collegio dei Revisori dei conti.

La Fondazione presenta i seguenti dati di bilancio per il quinquennio 2019-2023.

Tabella n. 41

Fondazione Amaldi		**2019**	**2020**	**2021**	**2022**	**2023**
Patrimonio Netto	importo	2.290.328,00	2.640.594,00	2.643.980,00	2.241.932,00	*non disponibile*
	variazione	-372.124,00	350.266,00	3.386,00	-402.048,00	
	variaz. %	*-13,98*	*15,29*	*0,13*	-15,21%	
Risultato Economico	importo	-372.125,00	266,00	3.384,00	-402.055,00	*non disponibile*
	variaz. %	*47,95*	*-10000,07*	*1172,18*	*-11981,06*	

Fonte: elaborazione del Collegio su dati ASI

Ancorché nella Relazione sulla gestione non risultino presenti maggiori informazioni di dettaglio, dall'esame della documentazione afferente al precedente Rendiconto generale dell'esercizio 2021 emerge che l'ASI nel corso del tempo ha versato al Fondo di gestione della

anzidetta Fondazione la somma di due milioni di euro.
Di seguito, in sintesi, un prospetto contenente tutte le Immobilizzazioni finanziarie, come risultanti alla fine dell'esercizio in rassegna.

Tabella n. 42

Immobilizzazioni finanziarie	Capitale sociale/Fondo di dotazione	Partecipazione ASI	Valore nominale
ALTEC S.p.A.	552.223,00	36,25%	200.180,84
E-GEOS S.p.A.	5.000.000,00	20,00%	1.000.000,00
SPACELAB S.p.A.	3.000.000,00	30,00%	900.000,00
Consorzio CI3R	135.000,00	11,11%	15.000,00
Totale			2.580.029,11

Fonte: elaborazione del Collegio su dati ASI

14. Contenimento della spesa pubblica

La Relazione sulla gestione espone come la gestione del bilancio sia avvenuta nel rispetto delle varie norme finalizzate alla razionalizzazione e contenimento della spesa dell'intero settore pubblico, disciplina significativamente modificata dall'art. 1, commi 590 e seguenti, della legge 27 dicembre 2019, n. 160.
In estrema sintesi, il comma 594 dell'art. 1 ora menzionato prevede, a decorrere dal 1° gennaio 2020, un versamento annuale entro il 30 giugno di un importo incrementato del 10 per cento rispetto a quanto dovuto nell'esercizio 2018 in applicazione delle norme di cui all'allegato A della medesima legge n. 160/2019.
L'Agenzia, relativamente all'anno 2018, ha determinato un versamento pari a € 644.826,90, per cui, in considerazione del sancito incremento del 10%, la somma dovuta a norma del ricordato comma 594 ammonta a € 709.309,59.
Inoltre, restano egualmente dovuti gli importi per le disposizioni di razionalizzazione e contenimento ancora applicabili, per un totale complessivo di € 812.392,41 come da seguente tabella.

Tabella n. 43

Versamenti al capo X - capitolo 3422 del Bilancio dello Stato (art. 1, comma 594, legge n. 160/2019 - Allegato A)			
disposizioni	**dovuto 2018**	**maggiorazione 10%**	**versamento**
DL n. 112/2008 (art. 61, commi 1, 2, 5, 6 e 7)	20.639,07	2.063,91	22.702,98
DL n. 78/2010 (art. 6, commi 3, 7, 8, 9, 12 e 13)	624.187,83	62.418,78	686.606,61
da versare entro il 30 giugno			709.309,59
Versamenti per disposizioni ancora applicabili			
DL n. 112/2008 (art. 67, comma 6) - capo X - capitolo 3348 entro il 31 ottobre			97.753,47
DL n. 78/2010 (art. 6, comma 14) - capo X - capitolo 3422 entro il 30 giugno			5.329,35
Riepilogo			
da versare entro il 30 giugno			714.638,94
da versare entro il 31 ottobre			97.753,47
Totale			**812.392,41**

Fonte: ASI

I consequenziali versamenti dovuti dall'Agenzia a favore dell'entrata del Bilancio dello Stato,

risultano essere stati eseguiti, come emerge dai dati di dettaglio indicati nella successiva tabella.

Tabella n. 44

Disposizioni normative	Versamento Bilancio Stato			Mandati		Importi
	Termine	Capo	Capitolo	Numero	Data	
art. 67 (comma 6) DL n. 112/2008	31 ottobre	X	3348	2045	22/6/2023	97.753,47
art. 6 (comma 14) DL n. 78/2010	30 giugno	X	3422	2047	22/6/2023	5.329,35
art. 1 (comma 594) Legge n. 160/2019	30 giugno	X	3422	2046	22/6/2023	709.309,59
Totale Versamenti						**812.392,41**

Fonte: ASI

Quanto alle disposizioni di contenimento di specifiche spese, nella Relazione sulla gestione, riguardo le spese per acquisto, manutenzione, noleggio e esercizio di autovetture, nonché per acquisto di buoni taxi, è esposto che nel 2023 è stata impegnata la somma di € 12.600,00, inferiore al limite di € 14.114,23.

Invece, relativamente al nuovo limite di spesa posto dal richiamato art. 1, commi 590 e seguenti, della legge n. 160/2019, la Relazione sulla gestione ripercorre le fasi con cui l'Agenzia è giunta, infine, a determinare, scomputando la spesa sostenuta per servizi energetici, detto limite per l'anno 2023 in € 10.268.132,86, mentre al lordo di tale scomputo l'importo dei limiti di spesa risulterebbe di € 11.958.992,41 come individuato dalla delibera 4 novembre 2021, n. 169, del Consiglio di amministrazione.

La Relazione sulla gestione, poi, specifica che "*Tuttavia, in considerazione delle argomentazioni esposte dal Collegio dei Revisori dei conti secondo cui nella media del triennio 2016/2018 andasse* [*rectius*, "andrebbe"] *inserita anche la spesa sostenuta sul capitolo "Pubblicazioni", l'importo dei limiti di spesa ha subito un lieve incremento, dall'importo deliberato di € 11.958.992,41 a € 11.960.014,42 e, conseguentemente, l'importo, al netto delle spese energetiche, risulta non più di € 10.268.132,86 ma di € 10.269.154,86.*"

La situazione aggiornata, poi, è stata sintetizzata nella seguente tabella.

Tabella n. 45

Anno	Impegnato	*Spese per pubblicazioni (da includere)*	Rideterminazione limite di spesa	*Spese energetiche (da escludere)*	Rideterminazione limite di spesa
2016	11.544.052,54	*0,00*	11.544.052,54	*1.697.385,04*	9.846.667,50
2017	12.156.661,99	*894,42*	12.157.556,41	*1.725.107,15*	10.432.449,26
2018	12.176.262,70	*2.171,60*	12.178.434,30	*1.650.086,47*	10.528.347,83
Totale	**35.876.977,23**	***3.066,02***	**35.880.043,25**	***5.072.578,66***	**30.804.398,57**
Media 2016-2018	***11.958.992,41***	***11.960.014,42***		***10.269.154,86***	
differenza		**1.022,01**		**-1.690.859,55**	

Fonte: ASI

Il dettaglio di tutte le spese di funzionamento rientranti nelle norme di contenimento è poi riportato nell'Allegato n. 1 alla Relazione sulla gestione.

15. Attestazione sui tempi medi di pagamento delle fatture passive

L'art. 41 del decreto-legge 24 aprile 2014 n. 66, convertito dalla legge 23 giugno 2014, n. 89, ha introdotto l'obbligo, a partire dall'esercizio 2014, di allegare al Rendiconto dell'esercizio un prospetto attestante l'importo dei pagamenti effettuati oltre i termini previsti dal decreto legislativo 9 ottobre 2002, n. 231, nonché l'indicatore annuale di tempestività dei pagamenti di cui all' art. 33 del decreto legislativo 14 marzo 2013, n. 33.

I dati esposti nella Relazione sulla gestione evidenziano che nell'esercizio 2023 i pagamenti sono stati effettuati, in media, ampiamente entro i termini di pagamento imposti dalla normativa vigente, essendo l'indice di tempestività dei pagamenti pari a 14,78 giorni.

Tuttavia, il Collegio rileva che, a rigore, non risulta rispettato il dettato dell'art. 41, comma 1, del decreto-legge 24 aprile 2014, n. 66, convertito dalla legge 23 giugno 2014, n. 89, per il quale "*A decorrere dall'esercizio 2014, alle relazioni ai bilanci consuntivi o di esercizio delle pubbliche amministrazioni, di cui all'articolo 1, comma 2, del decreto legislativo 30 marzo 2001, n. 165, è allegato un prospetto, sottoscritto dal rappresentante legale e dal responsabile finanziario, attestante l'importo dei pagamenti relativi a transazioni commerciali effettuati dopo la scadenza dei termini previsti dal decreto legislativo 9 ottobre 2002, n. 231, nonché l'indicatore annuale di tempestività dei pagamenti di cui all'articolo 33 del decreto legislativo 14 marzo 2013, n. 33. In caso di superamento dei predetti termini, le medesime relazioni indicano le misure adottate o previste per consentire la tempestiva effettuazione dei pagamenti. L'organo di controllo di regolarità amministrativa e contabile verifica le attestazioni di cui al primo periodo, dandone atto nella propria relazione. Per le Amministrazioni dello Stato, in sede di rendiconto generale, il prospetto di cui al primo periodo è allegato a ciascuno stato di previsione della spesa*."

Il Collegio, quindi, rileva che non è presente un apposito documento contenente le attestazioni richieste – prospetto, sottoscritto dal rappresentante legale e dal responsabile finanziario, attestante l'importo dei pagamenti relativi a transazioni commerciali effettuati dopo la scadenza dei termini previsti dal decreto legislativo 9 ottobre 2002, n. 231, nonché l'indicatore annuale di tempestività dei pagamenti – mentre l'importo dei pagamenti relativi a transazioni commerciali effettuati dopo la scadenza dei termini previsti dal decreto legislativo 9 ottobre 2002, n. 231, risulta pubblicato sul sito internet istituzionale dell'ASI solo sino all'anno 2022 e la relativa attestazione è firmata soltanto dal Responsabile dell'Unità organizzativa Contabilità e Finanza.

Il Collegio, nel rilevare che nella Relazione sulla gestione manca la tabella concernente i dati dell'indice di tempestività relativamente all'ultimo quinquennio, dà atto che sia l'indicatore annuale di tempestività dei pagamenti per l'anno 2023 sia i relativi indicatori trimestrali, risultano debitamente pubblicati sul sito dell'Agenzia.

Ad ogni modo, la Relazione sulla gestione rappresenta che si verificano ancora pagamenti oltre i termini previsti dal decreto legislativo n. 231/2002, specificando, però, che la circostanza non è imputabile all'Agenzia.

16. Piano degli indicatori e dei risultati attesi di bilancio (PIRA)

Il decreto legislativo 31 maggio 2011, n. 91, recante il "*Sistema di indicatori di risultati semplici,*

misurabili e riferiti ai programmi di bilancio", all'art. 19, comma 1, dispone che "*le amministrazioni pubbliche, contestualmente al bilancio di previsione ed al bilancio consuntivo, presentano un documento denominato "Piano degli indicatori e dei risultati attesi di bilancio", al fine di illustrare gli obiettivi della spesa, misurarne i risultati e monitorarne l'effettivo andamento in termini di servizi forniti e di interventi realizzati*", mentre il successivo comma 4 statuisce che "*al fine di assicurare il consolidamento e la confrontabilità degli indicatori di risultato, le amministrazioni vigilanti definiscono, per le amministrazioni pubbliche di loro competenza … il sistema minimo di indicatori di risultato che ciascuna amministrazione … deve inserire nel proprio Piano. Tale sistema minimo è stabilito con decreto del Ministro competente d'intesa con il Ministro dell'economia e delle finanze*".
In attuazione, poi, dell'art. 23 del medesimo decreto legislativo, con decreto del Presidente del Consiglio dei ministri 18 settembre 2012 sono state definite le "*linee guida generali per l'individuazione dei criteri e delle metodologie per la costruzione di un sistema di indicatori ai fini della misurazione dei risultati attesi dai programmi di bilancio*", mentre con "*appositi provvedimenti del Dipartimento della Funzione Pubblica, di intesa con il Ministero della Economia e delle Finanze, verranno diramate istruzioni tecniche e modelli da utilizzare per la predisposizione del piano degli indicatori e dei risultati attesi e per il loro monitoraggio*".
In assenza di questi ultimi provvedimenti, il Collegio ha più volte evidenziato, richiamando la circolare del Ministero dell'economia e delle finanze 19 dicembre 2019, n. 34/RGS, che pur in assenza dell'adozione di un sistema di indicatori da parte delle amministrazioni vigilanti, l'Agenzia Spaziale Italiana avrebbe dovuto egualmente adottare il piano degli indicatori e dei risultati attesi, essendo lo stesso comunque disciplinato nei suoi requisiti minimi, negli elementi principali, nei contenuti e nella tipologia di classificazione dal citato D.P.C.M. 18 settembre 2012.
Nel documento pervenuto e denominato "*Piano degli indicatori e dei risultati attesi di bilancio anno 2023*" è rappresentato che il medesimo Piano è stato predisposto tenendo conto di quanto già richiesto da altri adempimenti in materia di *performance* (decreto legislativo 27 ottobre 2009, n. 150), di valutazione della ricerca (D.P.R. 1° febbraio 2010, n. 76) e di rendicontazione sociale (Direttiva del Ministro per funzione pubblica del 17 febbraio 2006) "*al fine di armonizzare l'implementazione delle diverse normative, creare sinergia e minimizzare ridondanze che potrebbero creare sacche di inefficienza ed eccesso di controllo interno*".
Da rilevare, comunque, come il PIRA 2023, rispetto all'analogo documento dell'esercizio precedente, reca alcuni nuovi indicatori, volti a dare una dimensione alla consistenza delle attività e ai relativi volumi. In particolare, risultano essere stati introdotti i seguenti indicatori: Volumi di attività; Numero di contratti in corso; Valore economico dei contratti "*core*"; Distribuzione stanziamento per area programmatica-Direzione Programmi; Distribuzione stanziamento per area programmatica-Direzione Scienza e Ricerca.
Di seguito rappresentati, in distinte tabelle e in parziale sostanziale continuità con le rilevazioni operate lo scorso anno, i principali indicatori e il relativo andamento dell'ultimo quinquennio.
Di seguito, sono riportati alcuni dei principali indicatori esposti nel PIRA 2023, unitamente ai relativi dati essenziali:

- Grado di autonomia finanziaria: misura l'autonomia finanziaria dell'ASI per fare fronte, con risorse proprie, ai fini istituzionali senza ricorrere ai trasferimenti erariali, regionali e di altri enti pubblici.

Tabella n. 46

Descrizione	2019	2020	2021	2022	2023
Entrate accertate proprie	13.811.776,53	14.473.511,80	14.172.736,51	9.190.768,60	13.209.600,39
Totale entrate accert. al netto P.d.G.	1.056.101.056,40	1.148.729.884,21	913.079.698,27	1.527.984.193,78	1.856.352.624,74
incidenza %	*1,31%*	*1,26%*	*1,55%*	*0,60%*	*0,71%*
variazione %	*25,67%*	*-3,66%*	*23,19%*	*-61,25%*	*18,30%*

Fonte: ASI

- Grado di esecuzione del bilancio: misura il grado di gestione del bilancio rispetto alla previsione definitiva, determinando, quindi, l'attendibilità degli stanziamenti indicati nel bilancio preventivo e, dunque, la capacità amministrativa.

Tabella n. 47

Entrate	2019	2020	2021	2022	2023
Totale entrate accert. al netto P.d.G.	1.056.101.056,40	1.148.729.884,21	913.079.698,27	1.527.984.193,78	1.856.352.624,74
Prev. defin. entrate al netto P.d.G.	1.044.360.225,67	1.134.162.553,23	902.464.364,89	1.725.234.884,67	1.852.163.818,66
incidenza %	*101,12%*	*101,28%*	*101,18%*	*88,57%*	*100, 23%*
variazione %	*10,25%*	*0,16%*	*-0,11%*	*-12,46%*	*13,16%*

Uscite	2019	2020	2021	2022	2023
Totale spese imp. al netto delle P.d.G.	852.328.789,17	918.623.494,62	941.258.494,40	974.472.086,42	1.078.580.954,59
Totale spese def. al netto delle P.d.G.	975.828.068,94	1.047.746.205,82	1.048.804.537,73	1.324.595.903,51	1.463.321.998,92
incidenza %	*87,34%*	*87,68%*	*89,75%*	*73,57%*	*73,71%*
variazione %	*9,00%*	*0,38%*	*2,36%*	*-18,03%*	*0,19%*

Fonte: ASI

- Grado di liquidità della gestione di competenza: misura la capacità di riscossione delle entrate accertate e di pagamento e delle spese impegnate.

Tabella n. 48

Riscossioni	2019	2020	2021	2022	2023
Riscossioni in conto competenza	1.037.828.689,87	1.111.582.093,77	835.063.979,10	926.682.320,19	1.271.059.512,81
Totale accertamenti	1.075.273.458,22	1.170.882.777,01	932.995.865,14	1.550.106.733,08	1.882.699.039,92
incidenza %	*96,52%*	*94,94%*	*89,50%*	*59,78%*	*67,51%*
variazione %	*1,74*	*-1,64*	*-5,72*	*-33,21*	*12,93*

Pagamenti	2019	2020	2021	2022	2023
Pagamenti in conto competenza	711.809.481,87	790.514.638,64	780.096.450,37	789.745.099,26	872.629.059,48
Totale impegni	871.501.190,99	940.776.387,42	961.174.661,27	996.594.625,72	1.105.568.121,41
incidenza %	*81,68%*	*84,03%*	*81,16%*	*79,24%*	*78,93%*
variazione %	*-0,34*	*2,88*	*-3,41*	*-2,36*	*-0,40*

Fonte: ASI

- Indicatori della situazione di cassa: consentono di misurare la capacità di spesa, atteso che una minore percentuale è correlata a una minore uscita di cassa in relazione all'ammontare delle risorse disponibili.

Tabella n. 49

Pagamenti	2019	2020	2021	2022	2023
Totale pagamenti	829.795.752,82	962.409.884,52	898.035.718,20	947.740.635,23	1.005.479.770,27
Saldo iniziale di cassa + Riscossioni	1.544.164.134,04	1.883.876.583,23	1.807.081.075,83	1.887.993.525,81	2.795.730. 782,48
incidenza %	*53,74%*	*51,09%*	*49,70%*	*50,20%*	*35,96%*
variazione %	*-17,92%*	*-4,93%*	*-2,72%*	*1,01%*	*-28,35%*

Fonte: ASI

- Grado di rigidità del costo del personale: misura l'incidenza delle spese di personale (inclusa l'IRAP) sul totale delle entrate correnti.

Tabella n. 50

Descrizione	2019	2020	2021	2022	2023
Spese personale	26.154.684,48	28.781.685,21	29.387.019,09	31.606.837,31	41.914.597,47
Gestione corrente (Titoli II e III)	1.056.101.056,40	1.148.729.884,21	912.567.800,36	1.527.984.193,78	1.856.842.624,74
incidenza %	*3,07%*	*3,13%*	*3,12%*	*3,24%*	*3,86%*
variazione %	*8,56%*	*2,10%*	*-0,35%*	*3,89%*	*18,93%*

Fonte: ASI

Il Collegio rileva che il Piano degli indicatori e dei risultati attesi prodotto, si sostanzia principalmente in indicatori di realizzazione finanziaria. Dà comunque atto dall'avvenuta introduzione di nuovi indicatori con l'esercizio 2023, ma continuando a non considerare indicatori di altre tipologie (ad esempio: realizzazione fisica, risultato o *output*, impatto o *outcome*) che permetterebbero di dare una più aderente applicazione alle previsioni recate dall'art. 19, comma 1, del legislativo n. 91/2011 in ordine al fine di illustrare gli obiettivi della spesa, misurarne i risultati e monitorarne l'effettivo andamento in termini di servizi forniti e di interventi realizzati.

Pertanto, il Collegio non può esimersi dal richiamare l'attenzione, anche nelle more dell'adozione delle previste istruzioni tecniche, sulla necessità di voler predisporre un più adeguato sistema di indicatori, al fine di consentire una valutazione più ampia dei programmi di ricerca.

17. Personale

La Relazione sulla gestione, in ordine allo stato del personale, rimanda interamente alla nota CI-DRU-259 del 3 aprile 2024, incusa nel fascicolo del medesimo Rendiconto generale 2023 e avente a oggetto "*Relazione sulla gestione del personale per l'anno 2023*" (di seguito "Relazione sul personale"), nella quale sono esposti i dati numerici inerenti alle varie situazioni del personale, ma senza contenere maggiori elementi o informazioni di natura economica o finanziaria.

Nella tabella seguente è schematicamente rappresentata la consistenza del personale di ruolo in servizio a tempo indeterminato al 31 dicembre 2023 dell'Agenzia Spaziale Italiana, ponendo tale consistenza a confronto con la dotazione organica prevista a regime per il 31 dicembre 2026, come rimodulata in occasione dell'approvazione del Piano integrato di attività e organizzazione-PIAO 2023-2025 (delibera 27 gennaio 2023, n. 3, del Consiglio di amministrazione).

Tabella n. 51

LIV.	PROFILI	In ruolo al 31/12/2023	ORGANICO a regime (31/12/2026)	*differenza*
I	Dirigente I	0	2	*-2*
II	Dirigente II	2	2	*0*
	Totale Profilo	***2***	***4***	*-2*
I	Dirigente di Ricerca	0	2	*-2*
II	Primo Ricercatore	4	8	*-4*
III	Ricercatore	29	26	*3*
	Totale Profilo	***33***	***36***	*-3*
I	Dirigente Tecnologo	36	57	*-21*
II	Primo Tecnologo	59	80	*-21*
III	Tecnologo	151	207	*-56*
	Totale Profilo	***246***	***344***	*-98*
IV	Funzionario Amm.ne	7	15	*-8*
V	Funzionario Amm.ne	39	45	*-6*
	Totale Profilo	***46***	***60***	*-14*
IV	C.T.E.R.	9	18	*-9*
V	C.T.E.R.	11	17	*-6*
VI	C.T.E.R.	43	55	*-12*
	Totale Profilo	***63***	***90***	*-27*
V	Coll. Amm.ne	2	7	*-5*
VI	Coll. Amm.ne	5	10	*-5*
VII	Coll. Amm.ne	29	32	*-3*
	Totale Profilo	***36***	***49***	*-13*
VI	Operatore Tecnico	1	3	*-2*
VII	Operatore Tecnico	1	2	*-1*
VIII	Operatore Tecnico	4	8	*-4*
	Totale Profilo	***6***	***13***	*-7*
VII	Operatore Amm.ne	0	1	*-1*
VIII	Operatore Amm.ne	1	3	*-2*
	Totale Profilo	***1***	***4***	*-3*
	TOTALE GENERALE	**433**	**600**	*-167*

Fonte: elaborazione del Collegio su dati ASI

In proposito, nella Relazione sul personale è evidenziato che n. 29 dipendenti di ruolo dell'ASI prestano servizio presso organismi nazionali o internazionali, ovvero sono collocati in aspettativa o fuori ruolo (n. 18 in posizione di fuori ruolo o aspettativa; n. 10 in posizione di distacco o comando presso enti od organismi esterni; n. 1 unità risulta in distacco sindacale).

Per quanto attiene al personale a tempo determinato, sempre con riferimento alla medesima data del 31 dicembre 2023, nella Relazione sul personale è indicato che si tratta complessivamente di n. 9 unità, di cui n. 7 a carico di finanziamenti esterni.

La relativa suddivisione del personale a tempo determinato per qualifica è esposta nella tabella di cui appresso.

Tabella n. 52

PROFILO	Liv.	Totale
Dirigente di 1ª fascia	*Dirigente*	1
Dirigente Tecnologo	*I*	2
Tecnologo	*III*	2
Ricercatore	*III*	2
Collaboratore Tecnico Enti Ricerca	*VI*	1
Direttore generale	*DG*	1
Totale		**9**

Fonte: ASI

Inoltre, alla medesima data erano in rapporto contrattuale con l'Agenzia, quali assegnisti di ricerca, borsisti o collaboratori coordinati e continuativi, in totale n. 5 unità, tutte impiegate in attività di ricerca e alta formazione.

Inoltre, deve aggiungersi n. 1 unità di personale di altra pubblica amministrazione in servizio presso l'ASI al 31 dicembre 2023 (nella Relazione sul personale non è presente la specifica della qualifica o del livello).

Nel corso dell'anno 2023, l'Agenzia ha proseguito il piano di reclutamento – non essendo più prevista la preventiva procedura di autorizzazione all'avvio del procedimento di assunzione di personale a seguito del decreto legislativo 25 novembre 2016, n. 218 – in base alle disposizioni recate dalla legge 11 gennaio 2018, n. 7, e dalla legge 30 dicembre 2020, n. 178.

Nella ricordata Relazione sul personale è evidenziato che nel corso dell'anno 2023 sono stati avviati complessivamente n. 88 reclutamenti di unità di personale, di cui n. 86 a tempo indeterminato.

Inoltre, nel corso dell'anno 2023 si è aggiunta un'altra unità che ha assunto il ruolo di Direttore generale dell'ASI.

Invece, n. 3 unità di personale sono transitate all'ASI mediante mobilità in ingresso ex art. 30 del decreto legislativo n. 165/2001.

Nel medesimo periodo si registrano n. 23 cessazioni di cui n. 18 relative al personale a tempo indeterminato – n. 8 per collocamento in quiescenza e n. 10 per altre cause – e n. 5 relative al personale a tempo determinato.

Quanto agli obblighi di assunzioni ai sensi della legge 12 marzo 1999, n. 68 - c.d. categorie protette – gli stessi si basano sulla ricognizione effettuata annualmente al 31 gennaio. Per l'ASI tale obbligo di assunzione concerne: 7% del personale in organico per i disabili; ulteriore 1% del personale in organico a favore di altre categorie (familiari degli invalidi e dei profughi rimpatriati; vittime del terrorismo, della criminalità organizzata e del dovere e loro congiunti; familiari superstiti delle vittime del lavoro; familiari dei grandi invalidi del lavoro e delle vittime di guerra).

Per l'anno 2023, la Relazione sul personale espone che l'ASI ha una scopertura della quota d'obbligo per complessive n. 10 unità, per il cui inserimento lavorativo ha comunque avviato con i competenti uffici regionali la stipula di apposita convenzione tesa a compensare, in un arco di tempo definito, il disallineamento tra la quota d'obbligo e il personale disabile in servizio.

La dotazione della quota assunzionale d'obbligo comprende complessivamente n. 21 unità in servizio alla data del 31 dicembre 2023, di cui n. 18 appartenenti alla categoria dei disabili e n. 3 ascritti alla quota di cui all'art. 18 della legge 12 marzo 1999 n. 68.
In proposito, il Collegio invita a rispettare le quote d'obbligo previste dalla legge, anche per non incorrere in procedure sanzionatorie.
Infine, nella Relazione sul personale sono forniti i dati inerenti ai contratti di somministrazione, per un totale di n. 6 unità, di cui n. 5 per dodici mesi e n. 1 unità per tre mesi.

18. Conclusioni

Il Collegio, come indicato in apertura, ha svolto, nel corso dell'esercizio 2023, l'attività di vigilanza prevista dalla legge e, in particolare, dagli artt. 2403 e seguenti del codice civile, in quanto applicabili, e dall'art. 20 del decreto legislativo 30 giugno 2011, n. 123.
Dall'esame dei documenti contabili costituenti il Rendiconto generale relativo all'esercizio 2023 e sulla scorta delle attività di verifica espletate nel corso dell'esercizio in argomento, il Collegio, visto l'art. 42 del RAFC, espone:

- la gestione di competenza si chiude con un avanzo di € 777.130.918,51 mentre il precedente esercizio si è chiuso con un avanzo di competenza di € 553.512.107,36, per cui l'avanzo di competenza 2023 è aumentato di circa il 40% rispetto a quello conseguito nell'esercizio precedente;
- l'avanzo di amministrazione è di € 2.015.665.601,63 a fronte di € 1.234.793.614,25 dell'esercizio precedente;
- il fondo di cassa al 31 dicembre 2023, cresce in un anno di oltre 800 milioni di euro, attestandosi a € 1.790.251.012,21, rispetto a € 940.252.890,58 dell'anno precedente;
- l'avanzo economico ammonta a € 45.435.743,98 mentre per l'esercizio precedente è stato di € 28.210.893,71;
- il Patrimonio netto raggiunge € 891.283.405,18 rispetto a € 848.847.661,20 dell'esercizio precedente;
- sussiste la corrispondenza dei dati riportati nel Rendiconto generale con quelli desunti dalla contabilità generale dell'Agenzia tenuta nel corso della gestione;
- risulta rispettato il principio della competenza nelle rilevazioni degli accertamenti e degli impegni;
- sono stati adempiuti gli obblighi, sia di dichiarazione sia di versamento, fiscali e previdenziali;
- non è emersa l'esistenza di gestioni fuori bilancio;
- non risulta siano stati disattesi i vincoli derivanti dalle previsioni legislative di contenimento della spesa;
- sono stati effettuati i prescritti versamenti all'entrata del Bilancio dello Stato.

Inoltre, il Collegio rappresenta che:

- nell'ambito delle verifiche e dei riscontri effettuati si è dato conto dell'attività svolta e sono state evidenziate criticità e formulate raccomandazioni per un migliore

andamento dell'Agenzia;

- ha effettuato le verifiche di cassa e controllato i saldi dei conti correnti bancari con i dati contabili;
- ha vigilato sulla conformità dell'azione dell'Agenzia alle finalità istituzionali dettate dalla legislazione vigente;
- ha effettuato il controllo sulla compatibilità dei costi della contrattazione collettiva integrativa con i vincoli di bilancio e con quelli derivanti dall'applicazione delle norme di legge;
- ha esaminato le delibere adottate dal Consiglio di amministrazione e i decreti del Presidente, oltre che, a campione, i decreti del Direttore generale, formulando osservazioni e considerazioni nei propri verbali;
- ha acquisito elementi conoscitivi e vigilato sul rispetto dei principi di sana e corretta amministrazione, assumendo, laddove necessario, le pertinenti iniziative.

Il Collegio, altresì, raccomanda:

- di effettuare, in base ai relativi presupposti, i necessari e pertinenti accantonamenti relativi ai rischi per il contenzioso in essere;
- di procedere a un attento riaccertamento dei residui attivi e passivi, con particolare riguardo a quelli più risalenti nel tempo, anche per evitare, segnatamente ai residui attivi, il rischio di prescrizione;
- di perfezionare il Piano degli indicatori e dei risultati attesi di bilancio.

Il Collegio, infine, raccomanda di preservare l'equilibrio complessivo del bilancio, con una prudente e oculata gestione, in un'ottica di razionalizzazione dei costi, anche in considerazione degli scenari incerti legati all'attuale situazione geopolitica internazionale.

Tutto ciò considerato, in esito all'analisi svolta sulla documentazione pervenuta e visionata, il Collegio, ferme restando le osservazioni e considerazioni formulate, atteso che non sono stati rilevati errori significativi, esprime il proprio

parere favorevole

all'approvazione da parte del Consiglio di amministrazione del Rendiconto finanziario decisionale e gestionale dell'esercizio finanziario 2023.

Roma, 23 aprile 2024

IL COLLEGIO DEI REVISORI DEI CONTI

Dott. Giovanni Ciuffarella *Firmato digitalmente*
(Presidente)

Dott. Vincenzo Palomba *Firmato digitalmente*

Dott. Gianpaolo Davide Rossetti *Firmato digitalmente*